

Система автоматизации
салонов оптики - ИТигрис
Оптима.

Руководство пользователя



Поддержка пользователей

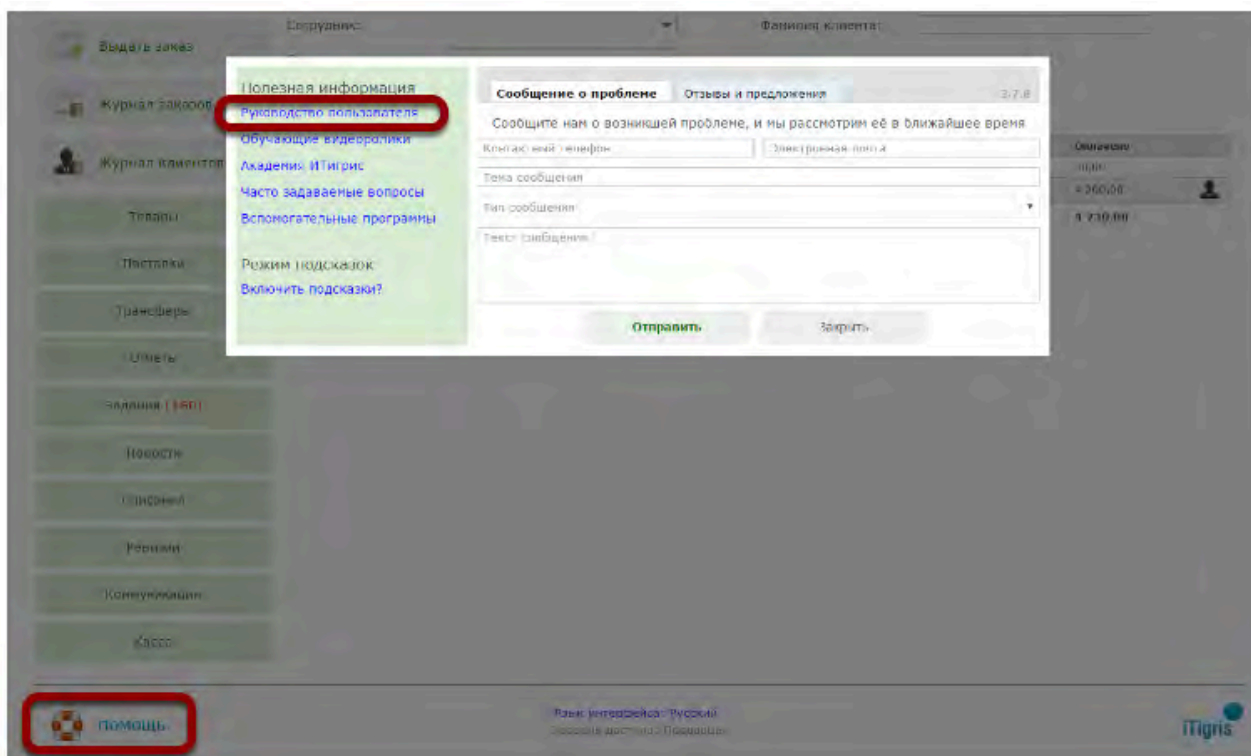
Как осуществляется поддержка пользователей Итигрис Оптима?

Каждый пользователь системы Итигрис Оптима для решения возникающих по ходу работы вопросов может воспользоваться следующими средствами технической поддержки:

1. Руководство пользователя Итигрис Оптима

Руководство пользователя - это универсальный и удобный онлайн помощник по работе с программой Итигрис Оптима. Каждый сотрудник, работающий в программе, в любой момент может найти здесь всю необходимую информацию по работе с Итигрис Оптима. Для перехода в Руководства пользователей нажмите кнопку "Помощь" в нижнем левом углу экрана, в открывшемся окне перейдите по ссылке "Руководство пользователя"

Подробнее о том, [как применять руководство пользователя Итигрис Оптима в работе](#)



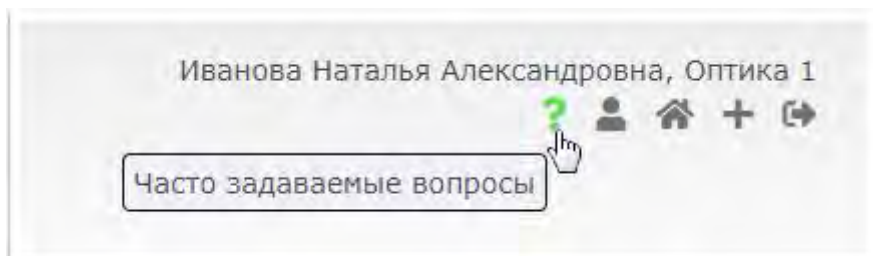
2. Обучающие видеоролики по работе в программе

Видеоролики представляют собой короткие и содержательные видеоуроки по оформлению большинства операций в системе Итигрис Оптима

[Посмотреть обучающие видеоролики](#)

3. Справочник "Часто задаваемые вопросы"

В данном справочнике представлены наиболее часто задаваемые вопросы пользователей системы Итигрис Оптима и описан порядок их решения. Перейти в справочник можно нажав на кнопку с изображением вопросительного знака в верхнем правом углу программы:



[Перейти в справочник "Часто задаваемые вопросы"](#)

4. "Режим подсказок" по работе в программе

При включенном "Режиме подсказок" на всех часто используемых страницах программы будут размещены ссылки на соответствующие обучающие статьи. Данный режим будем очень полезен и удобен начинающим пользователям системы. Чтобы включить "Режим подсказок" следует кликнуть на кнопку "Помощь" в нижней части экрана программы и в открывшемся окне нажать "Включить режим подсказок". При создании нового пользователя режим подсказок будет включен по умолчанию.

[Как включить режим подсказок?](#)

5. Звонок в службу технической поддержки клиентов

Каждый пользователь программы может обратиться со своим вопросом к специалистам технической поддержки компании Итигрис по бесплатному номеру **8-800-222-0-228**, а также через Skype, (абоненты itigris_support или itigris_support2)

Режим работы службы технической поддержки: с 9 до 18 часов по рабочим дням и субботам (время Московское). В любое другое время вы можете связаться с компанией Итигрис через систему запросов (кнопка "Помощь" в левом нижнем углу программы), указав ваш вопрос и номер для обратной связи.

Работа со специалистом технической поддержки будет более удобной и эффективной, если у Вас будет установлена программа для удаленного доступа к Вашему рабочему месту Ammyu Admin или Team Viewer.

Скачать программу [Ammyu Admin](#)

Скачать программу [Team Viewer](#)

6. Обратная связь через систему запросов

Через систему запросов пользователь программы может передать разработчикам свои предложения по развитию функционала программы; вопросы, требующие участия программистов; описание проблемной ситуации или ошибки; а также оставить отзыв о программе. Таким же образом вы можете отправить ваш вопрос по работе в программе сотрудникам "Итигрис" в выходные дни.

Чтобы перейти в окно создания запроса, нажмите кнопку "Помощь" в нижней части окна программы. В открывшемся окне оставьте контактные данные для обратной связи, укажите тему сообщения, выберите тип сообщения, опишите коротко ваш вопрос или предложение и нажмите "Отправить". Сотрудники компании Итигрис свяжутся с вами по указанному телефону или адресу электронной почты.

Полезная информация
Руководство пользователя
Обучающие видеоролики
Академия Итигрис
Часто задаваемые вопросы
Вспомогательные программы
История запросов
Режим подсказок
Включить подсказки?

Сообщение о проблеме Отзывы и предложения 3.10.8

Сообщите нам о возникшей проблеме, и мы рассмотрим её в ближайшее время

Контактный телефон Электронная почта

Тема сообщения

Тип сообщения

Текст сообщения

Отправить Закрыть

! Создавая запрос, пожалуйста, не забывайте указывать Ваш контактный номер телефона и адрес электронной почты. Это значительно ускорит работу с Вашим обращением

Посмотреть историю запросов, отправленных текущим пользователем системы Итигрис Оптима можно нажав на кнопку "История запросов"

7. Канал Итигрис на YouTube

На канале размещаются обучающие видеоролики, а также другая полезная информация, связанная с работой в системе Итигрис Оптима.

Подписаться на канал Итигрис можно [ЗДЕСЬ](#)

Как применять руководство пользователя в работе?

Руководство пользователя - это универсальный и удобный помощник по работе с программой Итигрис Оптима. Каждый сотрудник, работающий в программе, в любой момент может найти здесь всю необходимую информацию по работе с Итигрис Оптима. В "Руководстве пользователя" рассматриваются следующие вопросы:

- статьи по выполнению всех видов операций в программе;
- описание отчетов по всем видам пользователей;
- описание настроек программы и сопутствующего оборудования и т.д.

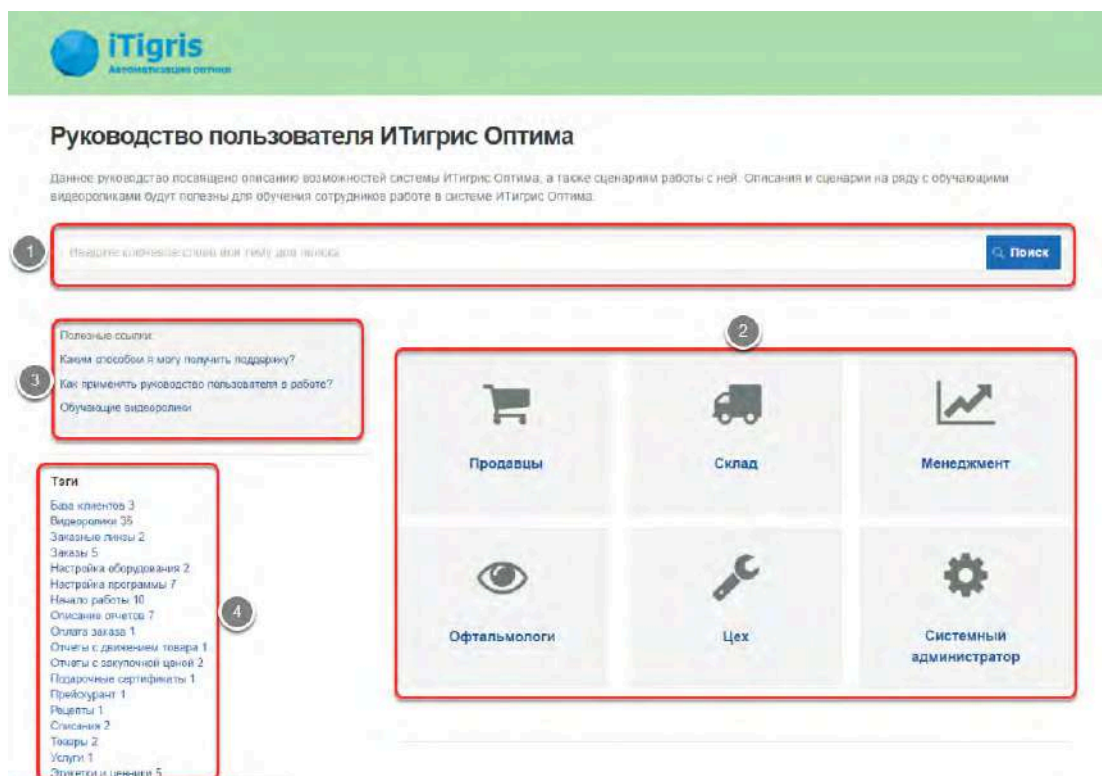
Каждая статья руководства представляет собой подробную, пошаговую и иллюстрированную инструкцию по выполнению той или иной операции в программе. Некоторые статьи представлены в формате обучающих видеороликов.

Как перейти в Руководство пользователя?

Перейти в Руководство пользователя можно несколькими способами:

1. Нажать кнопку "Помощь" в нижней части экрана программы и далее в открывшемся окне перейти по ссылке "Руководство пользователя";
2. При включенном "Режиме подсказок" во время работы с программой перейти по ссылке в заголовке окна программы (подробнее о режиме подсказок);
3. Перейти по прямой ссылке <http://optimahelp.itigris.ru/>

Структура руководства пользователя



1. Строка поиска

Руководство пользователя ИТигрис Оптима

Данное руководство посвящено описанию возможностей системы ИТигрис Оптима, а также сценариям работы с ней. Описания и сценарии наряду с обучающими видеороликами будут полезны для обучения сотрудников работе в системе ИТигрис Оптима.

как распечатать ценники

Поиск

Всего записей найдено: 4 Строить

Фильтровать результаты поиска

Выберите руководства, по которым проводить поиск

- Продавцы
- Склад
- Менеджмент
- Организация
- Цех
- Системный администратор
- Работа в оптике

Руководство пользователя ИТигрис Оптима Результаты поиска

Результаты поиска

Как распечатать ценники на товар?

Updated on: Jul 09, 2010. Manual Продавцы. Теги: Этикетки и ценники

... Распечатать ценники на товары можно в магазине. Ценник может быть распечатан как на ... завершенном входящем трансфере товара. Чтобы распечатать ценник на конкретный товар, выберите ... печати с ценниками! После того, как все ценники были добавлены, нажмите на ...

Как распечатать ценники на товар? (видео)

Updated on: Jul 09, 2010. Manual Продавцы. Теги: Видеоролики, Этикетки и ценники

Из видео вы узнаете, как распечатать ценники на товар в магазине

Как распечатать ценники на товар?

Updated on: May 11, 2016. Manual Работа в системе

... Распечатать ценники на товары можно в магазине. Ценник может быть распечатан как на ... завершенном входящем трансфере товара. Чтобы распечатать ценник на конкретный товар, выберите ... печати с ценниками! После того, как все ценники были добавлены, нажмите на ...

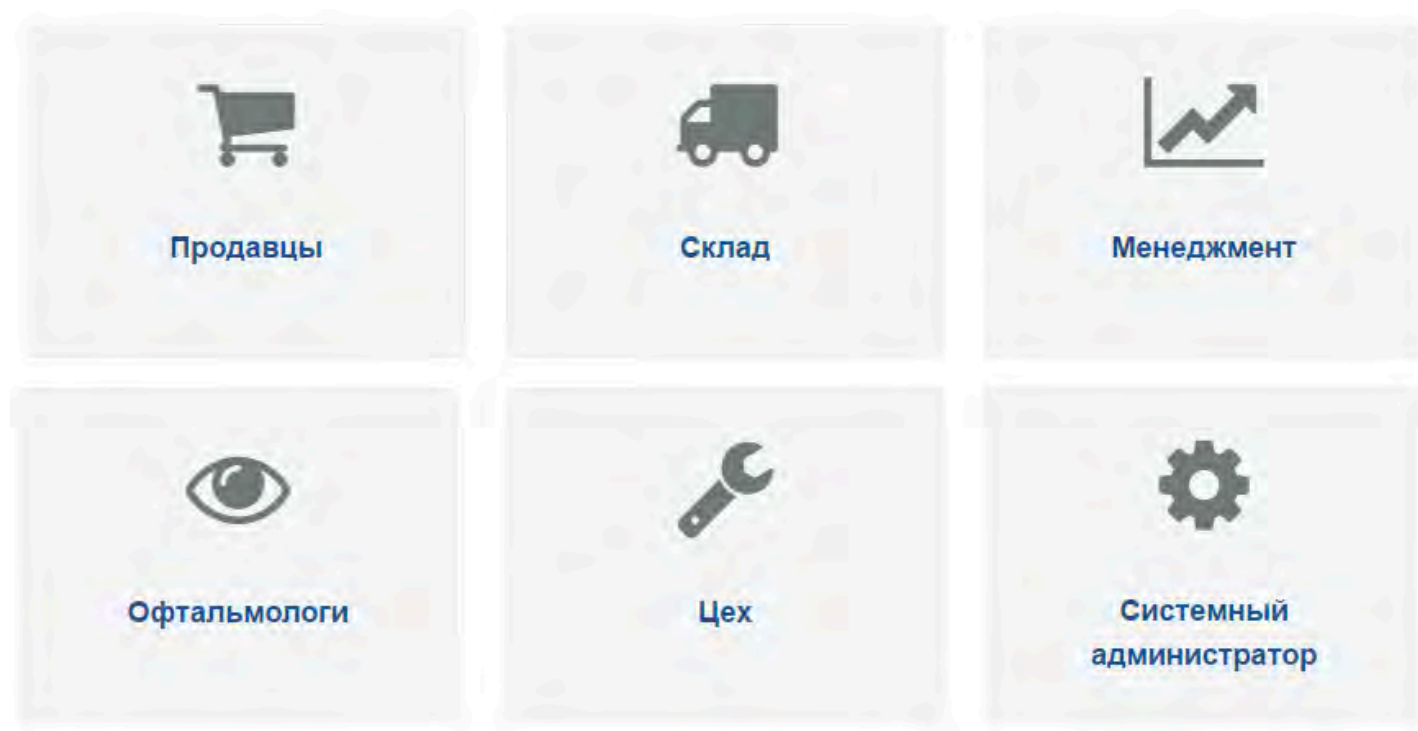
Как распечатать штрихкоды на товар? (видео)

Updated on: Jul 09, 2010. Manual Склад. Теги: Видеоролики, Этикетки и ценники

В строке поиска вы можете ввести запрос на поиск необходимой информации. Для более точного поиска рекомендуем вам четко и однозначно формулировать запросы. Например "как распечатать ценники" или "Переоценка товара". В результате вы увидите список статей, наиболее полно удовлетворяющих условиям вашего запроса. Далее вы можете открыть любую из них.

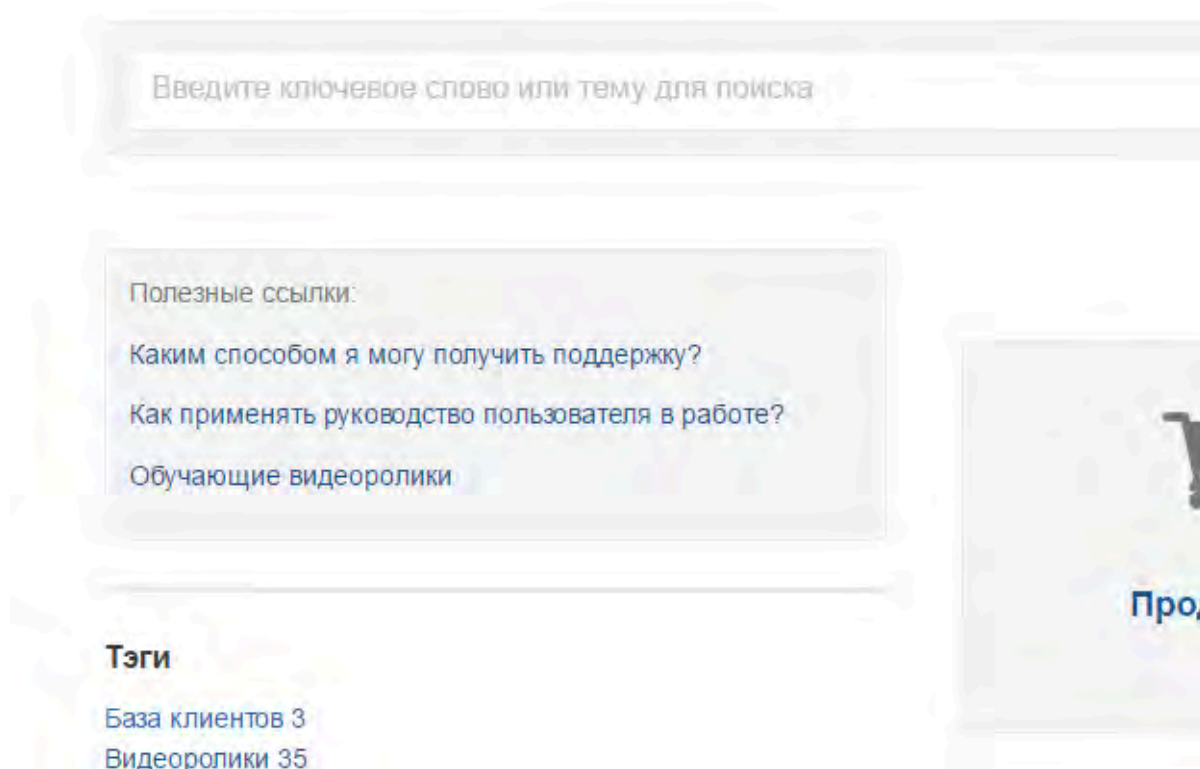
Также вы можете отфильтровать найденные статьи по типу пользователя. Например, если вы работаете под пользователем с уровнем доступа "Склад", вы можете отобрать из предложенного списка статей только те, которые относятся именно к такому пользователю. Для этого поставьте галочку в соответствующем поле в списке "Фильтровать результаты поиска" в левой части экрана.

2. Справочники по типам пользователей



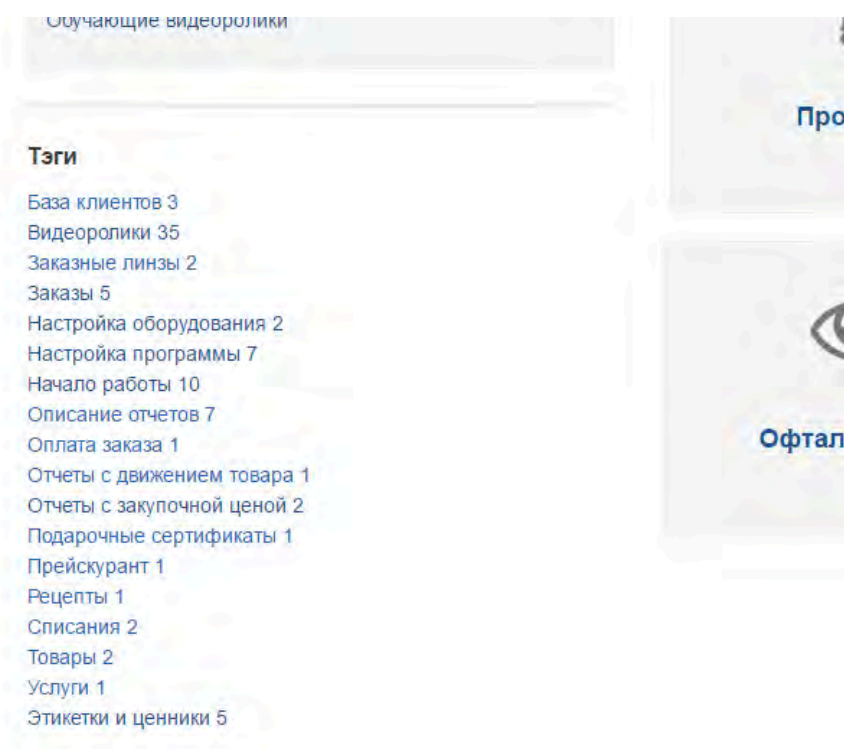
Все статьи в руководстве сгруппированы по типам пользователей программы. Например, сотрудникам магазина лучше использовать в работе справочник "Продавцы", сотрудникам склада - справочник "Склад". Такая группировка сделана для более быстрого и удобного поиска нужных материалов и позволяет "отсеивать" лишнюю информацию, касающуюся других типов пользователей.

3. Полезные ссылки



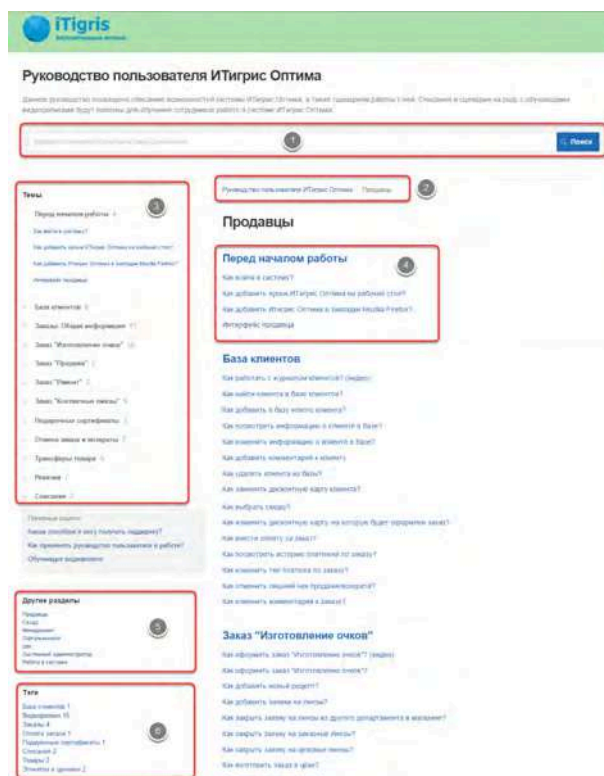
В блоке "полезные ссылки" вы можете быстро перейти к указанным статьям. Рекомендуем вам ознакомиться со всеми ссылками при начале работы с программой

4. Облако тэгов



В облаке тэгов представлены ссылки на статьи по определенной тематике. Например перейдя по тэгу "База клиентов" будет выведен список всех статей, затрагивающих данную тему. Причем если вы пользуетесь облаком тэгов на главной странице руководства, то будет выводиться список статей по всем типам пользователей. А если вы используете облако тэгов, например, в справочнике "Продавцы", то выводиться будет список статей по указанной теме только из справочника "Продавцы"

Работа со справочниками



После выбора нужного справочника (в данном примере это справочник "Продавцы") вы увидите список статей справочника и некоторые другие элементы навигации. Рассмотрим их более подробно:

1. Строка поиска

Если вы находитесь в справочнике, то поиск будет осуществляться только по текущему справочнику

2. Ваше текущее положение в руководстве пользователя

С помощью данной строки вы можете быстро перемещаться по разделам. Например перейти на лавную страницу руководства пользователя

3. Оглавление справочника

Содержит список всех глав и статей справочника. Каждую главу можно "развернуть" нажав на значок "+" и видеть список статей в ней. Также из оглавления можно сразу открыть нужную статью

4. Список статей справочника

Список всех статей справочника в соответствии с оглавлением. Перейдите в нужную вам статью, кликнув по ее названию

5. Другие разделы

Позволяет быстро перейти в другие справочники

6. Облако тэгов

Список статей, сгруппированных по темам

Служба технической поддержки

По любым вопросам, связанным с работой в системе Итигрис Оптима, вы можете обращаться в Службу технической поддержки компании Итигрис.

Связаться со специалистом технической поддержки можно по бесплатному номеру **8-800-222-0-228**

i Режим работы службы технической поддержки: с 9:00 до 18:00 по рабочим дням и субботам (время Московское)

Для того, чтобы связаться напрямую с нужным специалистом, при звонке на номер 8-800-222-0-228 во время голосового приветствия наберите добавочный номер нужного вам сотрудника:

- 0 - Александров Вадим
- 3 - Мацкин Михаил
- 4 - Добровольская Наталья
- 5 - Гарбузов Александр
- 7 - Иванов Александр

i При необходимости связаться с конкретным сотрудником, **используйте именно номер 8-800-222-0-228** и его добавочный номер, а не прямой мобильный номер специалиста. Только в этом случае звонок будет для вас бесплатным и он гарантированно дойдет до специалистов компании Итигрис.

Также отправить вопрос в службу технической поддержки вы можете через форму обратной связи (кнопка "Помощь" в нижнем левом углу программы):



ПОМОЩЬ

Чтобы отправить ваш вопрос, укажите его в поле "Сообщение о проблеме" и нажмите кнопку "Отправить". Пожалуйста, не забудьте указать в тексте номер телефона и адрес электронной

почты для обратной связи с вами. Специалист компании Итигрис свяжется с вами в ближайшее время после отправки запроса.

Полезная информация
Руководство пользователя
Обучающие видеоролики
Академия Итигрис
Часто задаваемые вопросы
Вспомогательные программы
Режим подсказок
Отключить подсказки?

Сообщение о проблеме Отзывы и предложения

Сообщите нам о возникшей проблеме, и мы рассмотрим её в ближайшее время

Тема сообщения

Тип сообщения

Текст сообщения

Отправить Заккрыть

! В воскресенье, а также в праздничные дни служба технической поддержки работает только с неотложными обращениями, отправленными через форму обратной связи (кнопка "Помощь" в нижней части экрана программы).

К неотложным обращениям относятся:

- невозможность печати чеков на фискальном регистраторе;
- нарушение бесперебойной работоспособности системы Итигрис Оптима

Как включить и применять режим подсказок?

Режим подсказок - простой и удобный помощник по работе с системой Итигрис Оптима, особенно для начинающих пользователей. При включенном режиме подсказок на страницах программы отображаются ссылки на инструкции по оформлению необходимой операции. Переходя по данным ссылкам, Вы сможете оперативно посмотреть, как правильно оформить ту или иную операцию в программе.

АВТОМАТИЗАЦИЯ САЛОНОВ ОПТИКИ

план продаж -1%

Иванова Наталья Александровна, Оптика 1
[Новая вкладка](#) [Выйти](#)

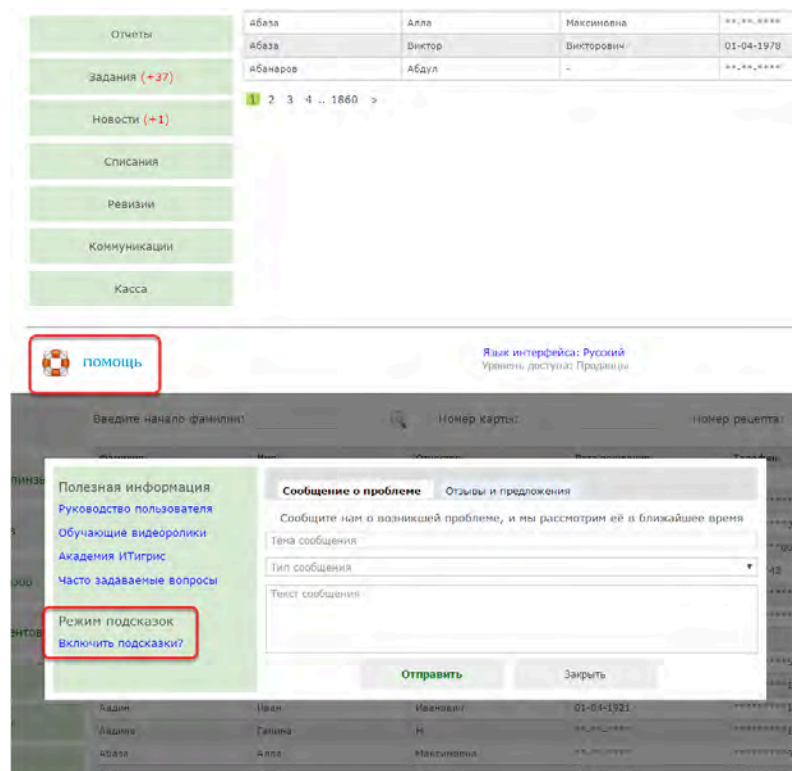
Изготовление очков Изготовление очков: выбор клиента [Как оформить заказ «Изготовление очков»? 🌟](#)

Продажа Продавец-консультант: Иванова Наталья Александровна

Ремонт Введите начало фамилии: 🔍 Номер карты: Номер рецепта:

Фамилия	Имя	Отчество	Дата рождения	Телефон	
-	-	-	**_*_****		
Aslanova	Sevinc	Niyazi	**_*_****	*****46	
Garvey	Edward	*	**_*_****	*****36	
Gulmaliyev	Samir	Burcali	**_*_****	*****00	
Hgfjhtfg	Gjhjhgjhg	Jhfdsx	**_*_****	*****43	
Memmedov	Kamil	Hesen	**_*_****	*****15	
Memmedov	Samir	Gggg	**_*_****	*****80	
Sochneva	Irina	Petrovna	**_*_****	***	

Чтобы включить Режим подсказок, кликните по кнопке "Помощь" в нижней части экрана и в открывшемся окне нажмите "Включить подсказки"



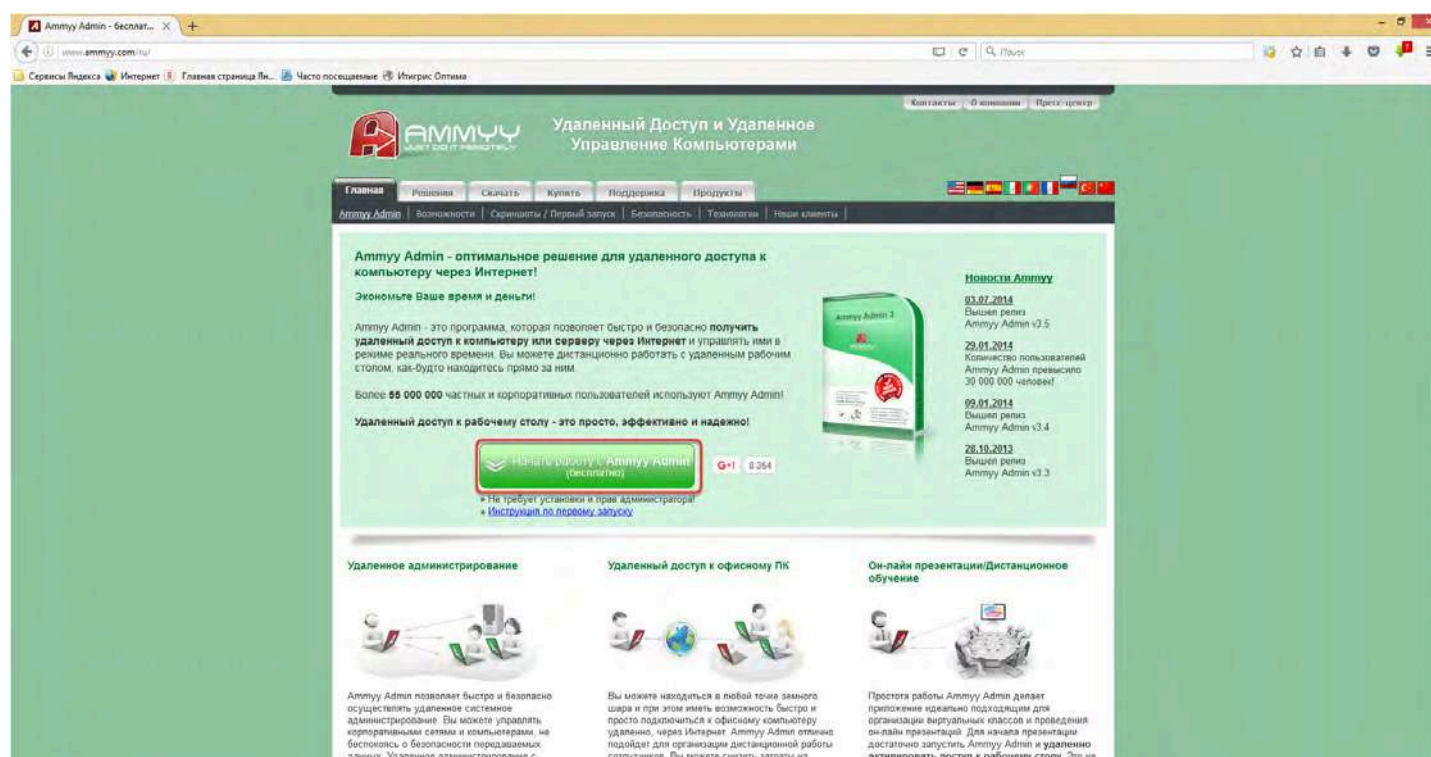
Режим подсказок по умолчанию включен для всех новых пользователей программы

Чтобы отключить Режим подсказок, достаточно нажать на красный крестик рядом с любой ссылкой-подсказкой

Как установить программу для удаленного доступа Ammy Admin?

Видеоинструкция по установке Ammy admin:

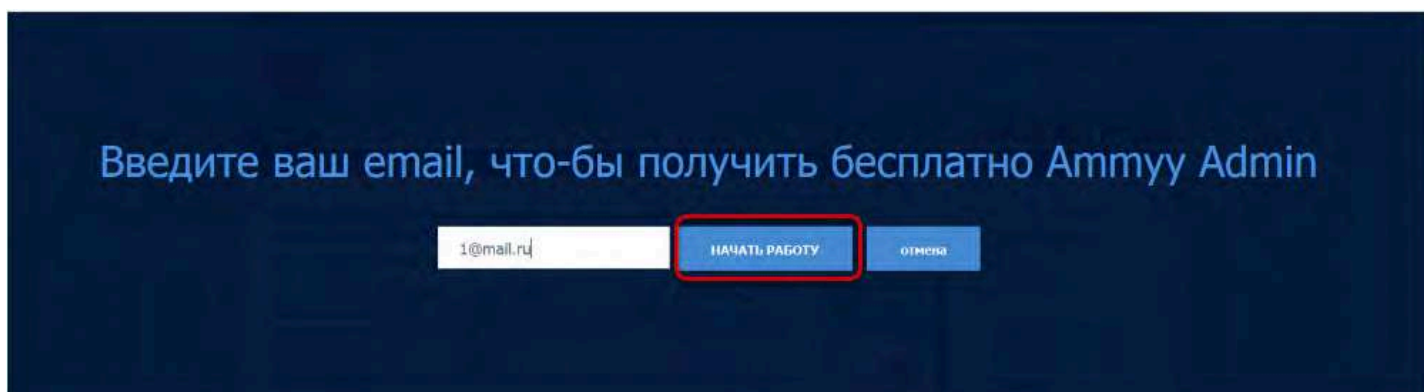
Перейдите на сайт www.ammy.com и нажмите кнопку "Начать работу с Ammy Admin"



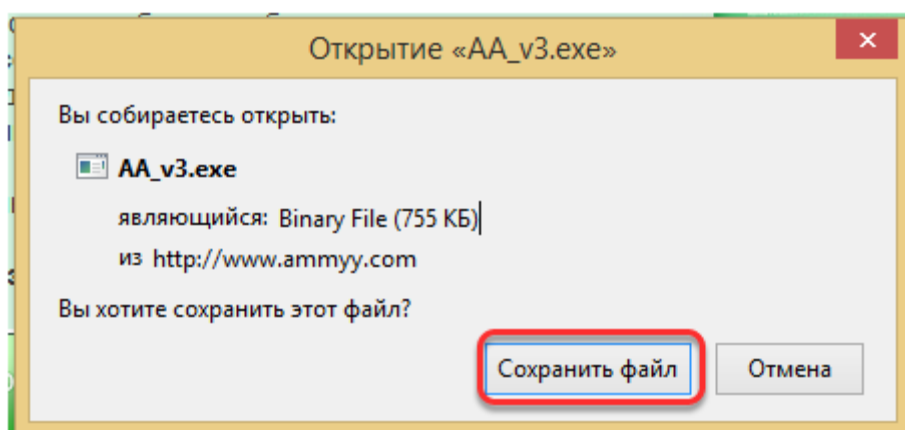
Перейти на сайт <http://www.ammy.com/ru/>

💡 Для установки программы Ammy Admin используйте только браузеры Internet Explorer или Mozilla Firefox. В остальных браузерах скачивание и установка программы невозможна

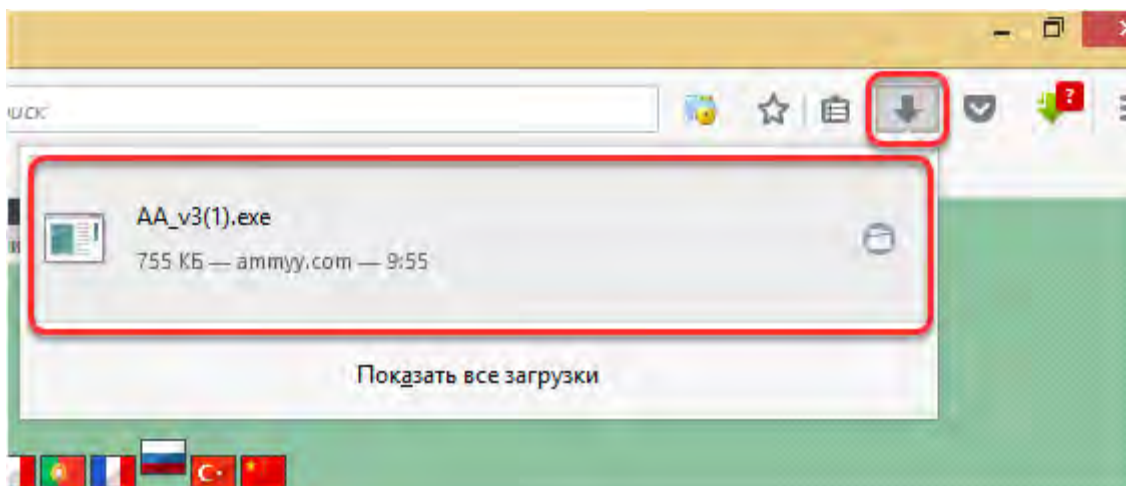
В открывшемся окне введите любой адрес электронной почты и нажмите "Начать работу"



В открывшемся окне нажмите "Сохранить файл"

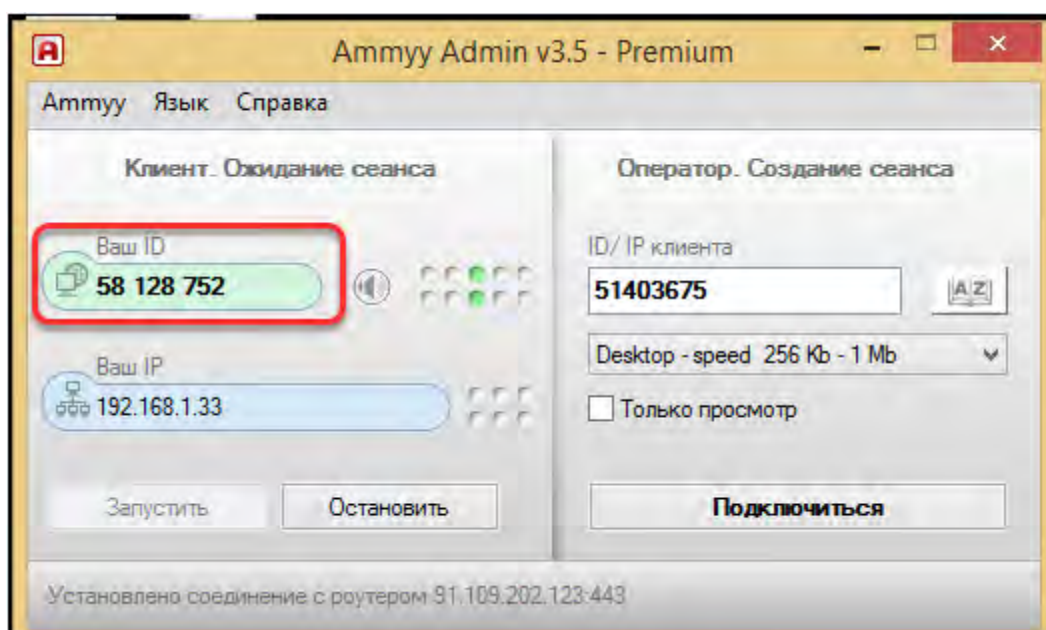


Файл будет сохранен в загрузках браузера Mozilla Firefox. Откройте его, нажав на стрелку в верхнем правом углу браузера и дважды кликните мышкой на строку с загруженным файлом



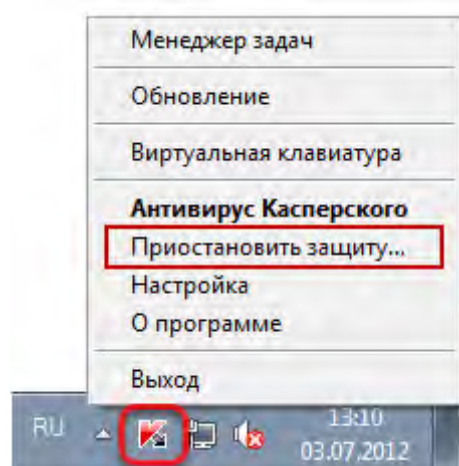
Если после запуска программы, система будет выводить предупреждение или спрашивать, разрешить ли данной программе вносить изменения на ваш компьютер, нажимайте "Да"

После запуска программы откроется окно. Вам нужно будет сообщить специалисту компании Итигрис Ваш ID номер



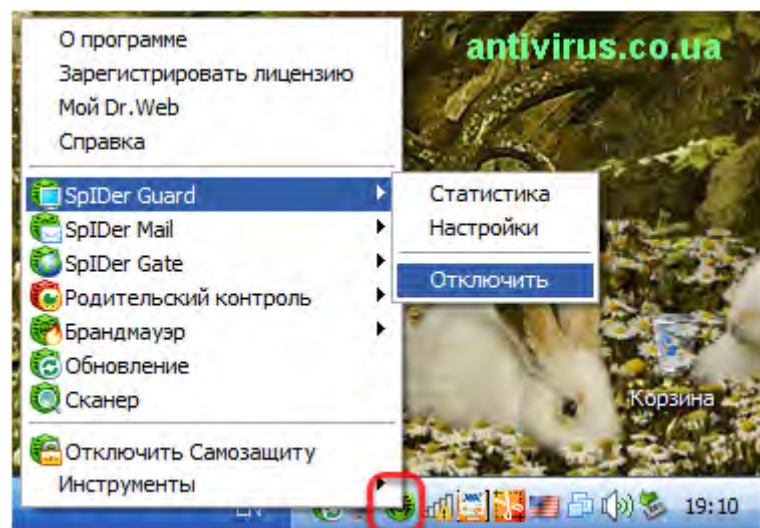
Если у вас возникли проблемы с установкой или запуском программы Ammyu Admin, отключите на время ваш антивирус и повторите процедуру заново

Отключение Антивируса Касперского



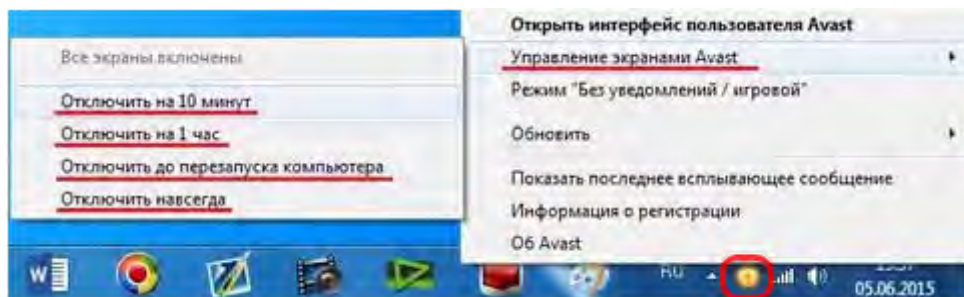
Нажмите правой кнопкой мышки на значок Антивируса Касперского в нижней части экрана и выберите "Приостановить защиту"

Отключение антивируса Dr. Web



Нажмите правой кнопкой мышки на значок антивируса Dr.Web в нижней части экрана и отключите компоненты "Spider Guard", "Spider Mail" и "Spider Gate" как на рисунке

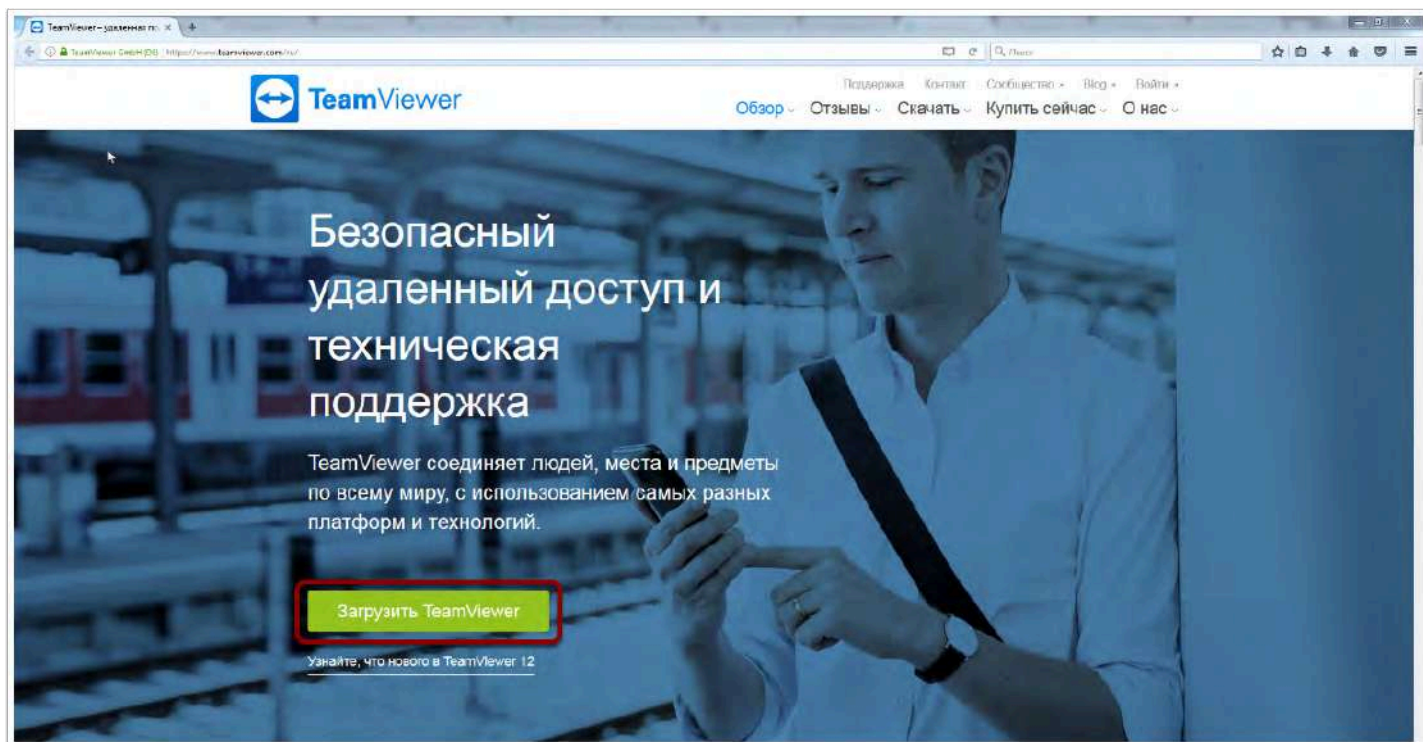
Отключение антивируса Avast



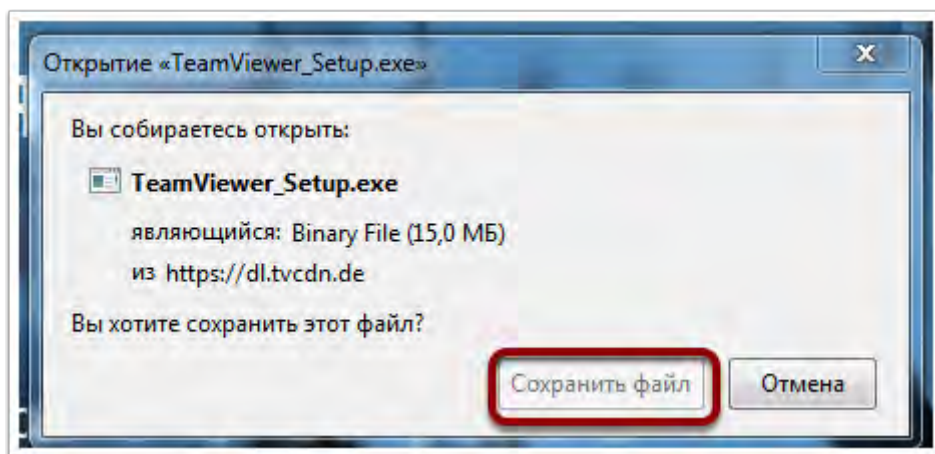
Нажмите правой кнопкой мышки на значок антивируса Avast - Управление экранами Avast - Отключить на 1 час

Как установить программу для удаленного доступа Team Viewer?

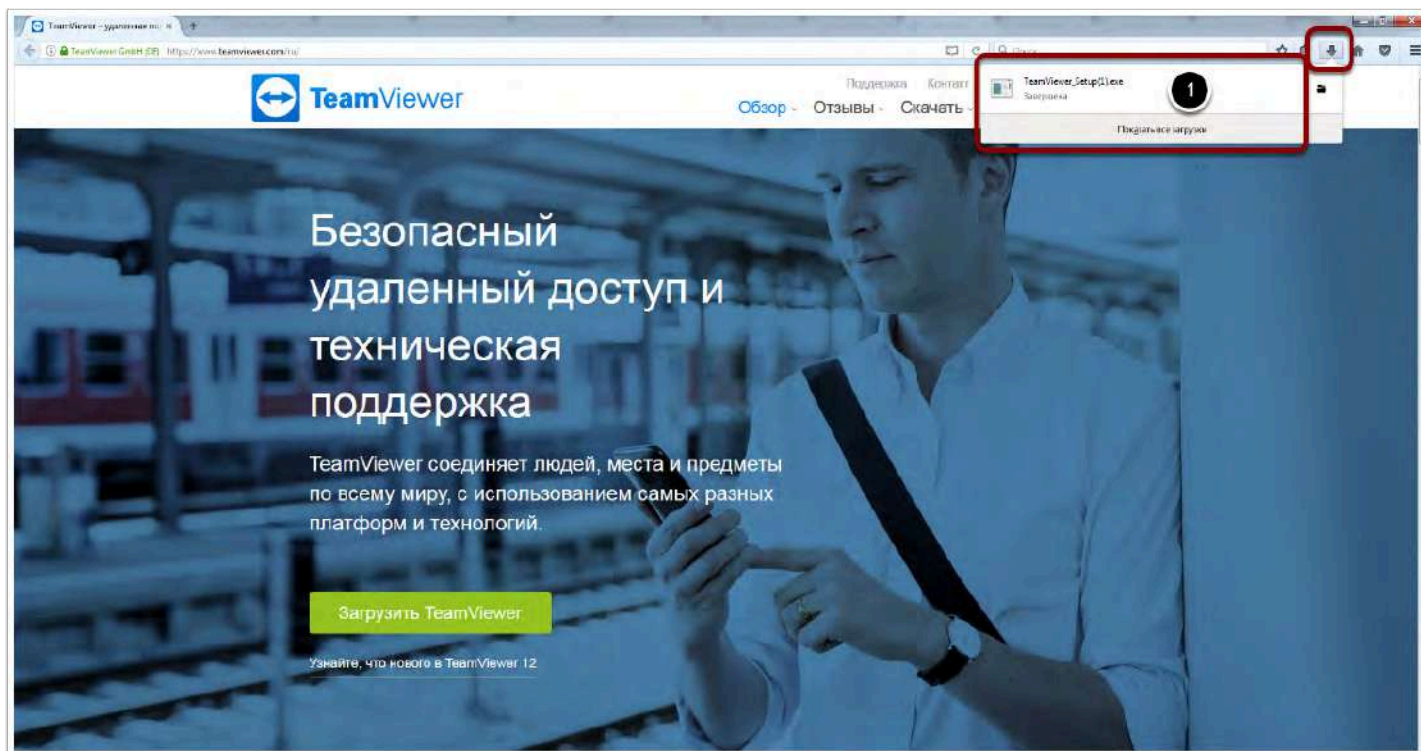
Перейдите на сайт www.teamviewer.com и нажмите на кнопку "Загрузить Team Viewer"



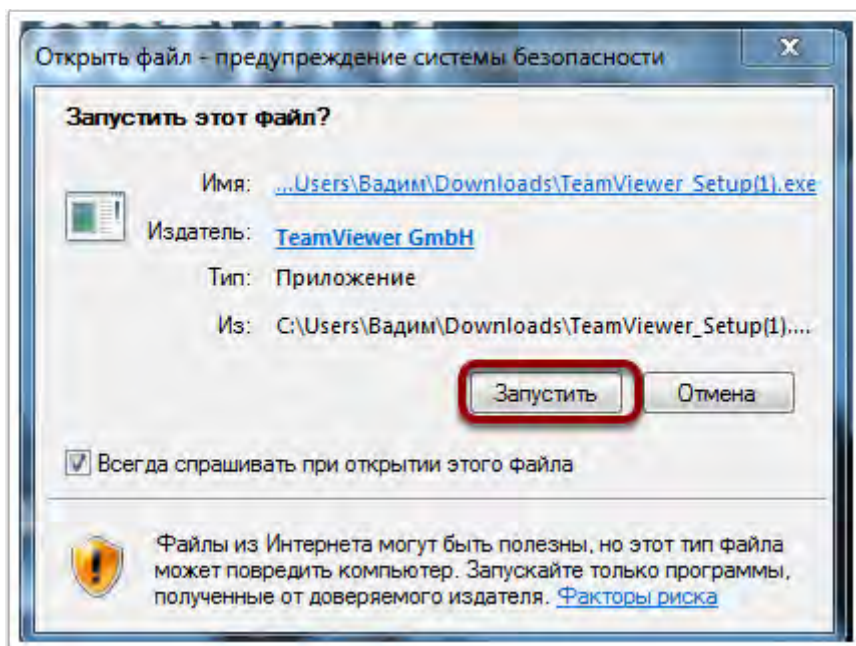
В открывшемся окне нажмите "Сохранить файл"



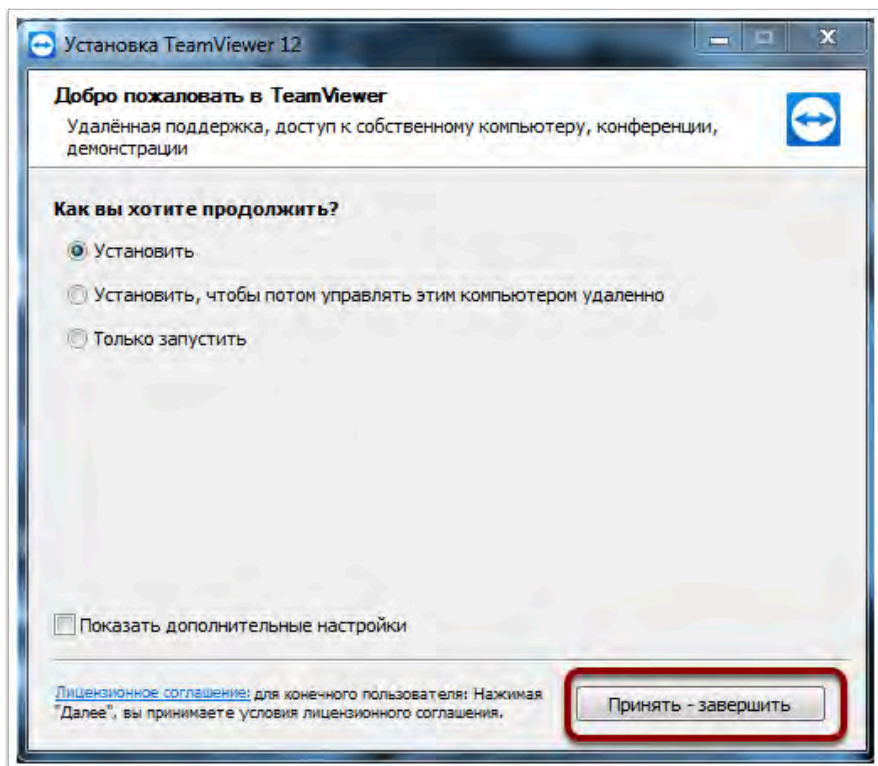
Установочный файл будет сохранен в загрузках браузера. Нажмите левой кнопкой мышки на загруженный файл (кнопка 1 на рисунке ниже)



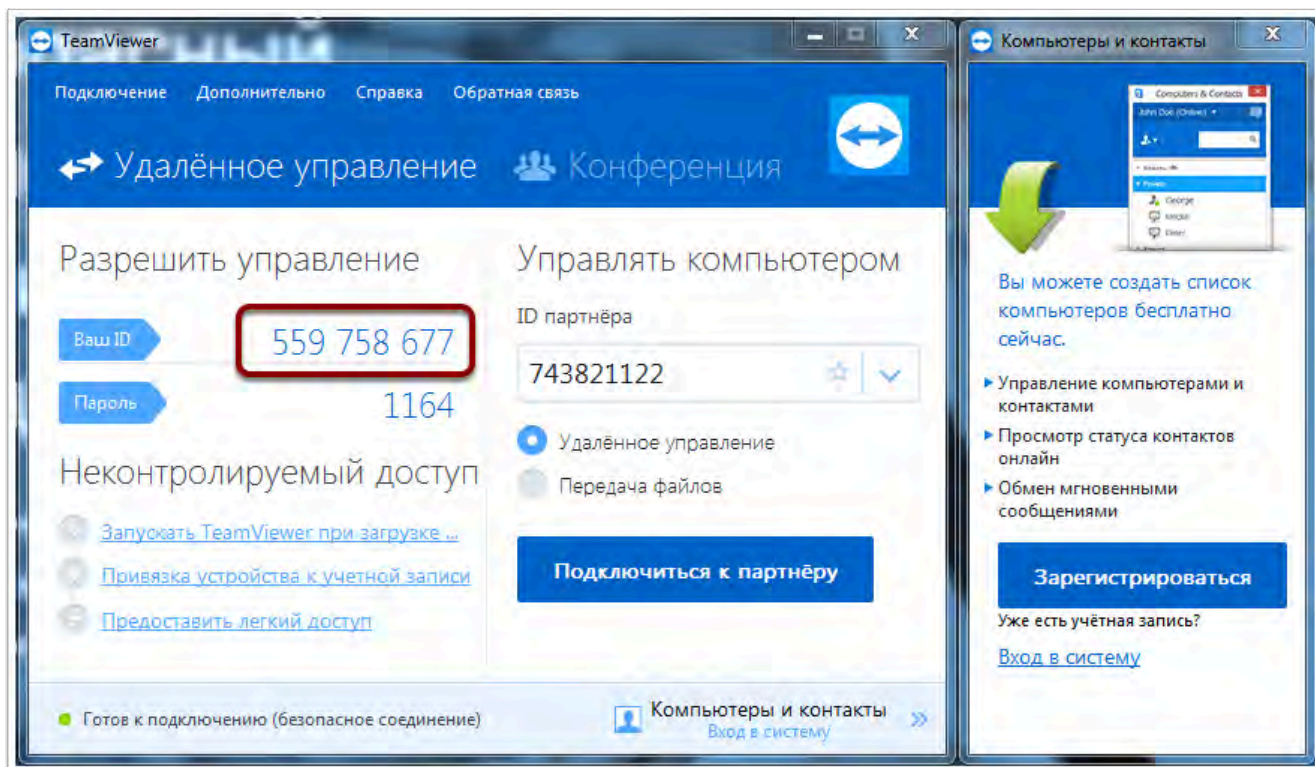
Если система выведет предупреждение, нажмите кнопку "Запустить"




В открывшемся окне нажмите "Принять - завершить"



Дождитесь завершения процесса установки. После установки окно программы Team Viewer откроется автоматически. Для подключения к вашему компьютеру сообщите сотруднику компании Итигрис номер из поля "Ваш ID"



Для последующих запусков программы Team Viewer нужно дважды кликнуть левой кнопкой мышки на значке Team Viewer на рабочем столе вашего компьютера



Начало работы

С чего начать работу с системой Итигрис Оптима?


Добро пожаловать в систему ИТигрис Оптима!

Ниже приведена последовательность действий, которая поможет вам оперативно и правильно начать работу в программе.

Необходимое оборудование и расходные материалы

Для работы в системе Итигрис Оптима вам понадобится некоторое оборудование и расходные материалы.

Ознакомиться с рекомендациями по их приобретению можно [ЗДЕСЬ](#)

 Рекомендуем заняться вопросом приобретения оборудования и расходных материалов как можно раньше, в самом начале работы с Итигрис Оптима, так как на их покупку и доставку может потребоваться продолжительное время

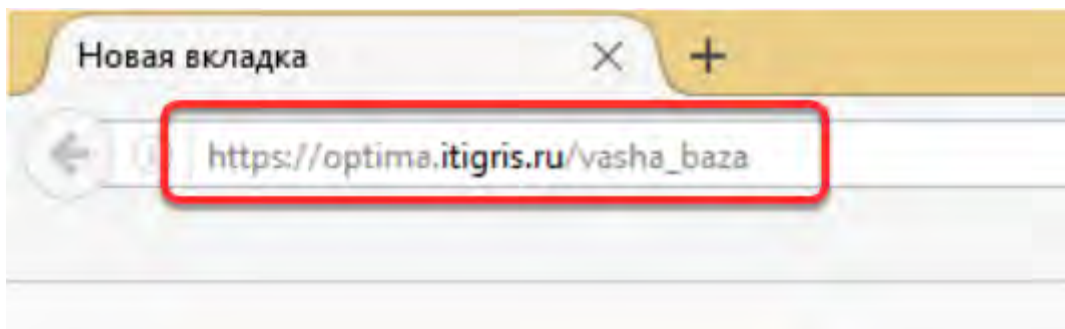
Доступ в систему Итигрис Оптима

Работа с системой Итигрис Оптима полностью осуществляется через веб-интерфейс, т.е. работать в ней можно с любого устройства, имеющего доступ в интернет. Для работы вам будет необходим интернет-браузер. Мы рекомендуем использовать браузер Mozilla Firefox. Перед началом работы с программой убедитесь, что данный браузер установлен на вашем компьютере. Если потребуется, установите его.

Подробнее о том, как установить браузер Mozilla Firefox, можно узнать [ЗДЕСЬ](#)

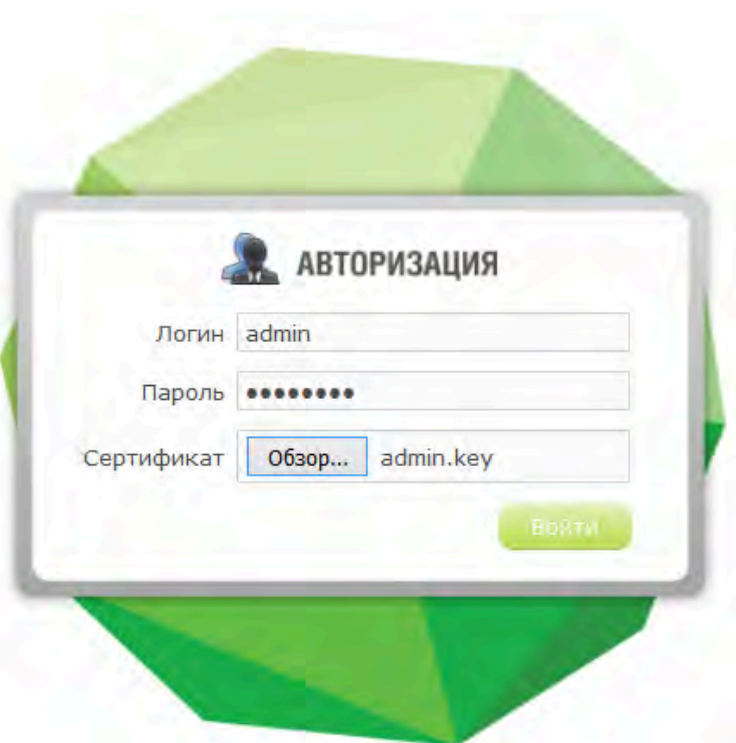
Вход в систему ИТигрис Оптима

Чтобы зайти в ваше приложение Итигрис Оптима, запустите браузер Mozilla Firefox, введите в адресную строку постоянный адрес вашего приложения и нажмите Enter



- 💡 Постоянный адрес вашего приложения вам должен сообщить менеджер нашей компании в электронном письме в самом начале работы с системой. В этом же письме должен быть вложен файл сертификата, который понадобится вам в следующем шаге.

В появившемся окне введите логин "**admin**" и пароль, который указал Ваш менеджер в письме о начале работы. Далее нажмите кнопку "Обзор" и укажите расположение файла-сертификата (скачать его можно также из письма о начале работы). После этого нажмите "Войти"



Таким образом вы войдете в ваше приложение как пользователь с правами доступа "Системный администратор". Рекомендуем вам сразу поменять для него пароль на более сложный.

💡 Вход в систему ИТигрис Оптима по умолчанию осуществляется по логину, паролю и сертификату конкретного пользователя. Соответственно, чтобы войти в систему с компьютера, помимо логина и пароля вам понадобится указать расположение файла-сертификата пользователя. Т.е. он должен храниться на каждом компьютере, с которого вы планируете осуществлять вход в систему под данным пользователем. Таким образом снижается вероятность доступа к системе нежелательных лиц. Если вы хотите входить в систему только по логину и паролю (без сертификата) обратитесь к менеджерам компании ИТигрис для подключения соответствующей настройки

Видео о входе в систему Итигрис Оптима:

Для удобства дальнейшего входа в систему Итигрис Оптима рекомендуем на каждом компьютере добавлять ссылку на ваше приложение в закладки браузера, или выносить ярлык на рабочий стол, или делать Итигрис Оптима стартовой страницей браузера Mozilla Firefox:

[Как добавить или изменить закладку Итигрис Оптима в Mozilla Firefox?](#)

[Как добавить ярлык Итигрис Оптима на рабочий стол?](#)

[Как сделать Итигрис Оптима стартовой страницей браузера Mozilla Firefox?](#)

В общем случае, план действий по началу работы с системой ИТигрис Оптима выглядит следующим образом:

1. Внесите в систему информацию о юридических лицах, департаментах и пользователях

АВТОМАТИЗАЦИЯ САЛОНОВ ОПТИКИ

Администратор Администратор Администратор, Центральный офис
[Новая вкладка](#) [Выйти](#)

Пользователи
Департаменты
Юридические лица
Баланс
Справочники
Контроль доступа
Задания
Новости (+4)
Настройки системы
Настройки интеграции

Календарь заданий

← Июль 2016 →

Понедельник	Вторник	Среда	Четверг	Пятница	Суббота	Воскресенье
				1	2	3
4	5	6	7	8	9	10
11	12	13	14	15	16	17
18	19	20	21	22	23	24
25	26	27	28	29	30	31

ПОМОЩЬ

Язык интерфейса: Русский
Уровень доступа: Системный администратор

ITIGRIS

Юридические лица

Информация о юридическом лице, указанная вами, будет отображаться на некоторых печатных формах, при создании электронных заявок поставщикам и т.д. Также при наличии нескольких юр. лиц, вы сможете указывать от имени какого из них осуществляются некоторые операции в системе и формировать некоторые отчеты.

Подробнее о том, как правильно завести в системе юр. лица, можно узнать [ЗДЕСЬ](#)

Департаменты

Департаменты - это структурные единицы программы, по которым проходят бизнес-процессы, в разрезе которых строятся многие отчеты, между которыми перемещаются товары и т.д. В реальной жизни это магазины, склады, офисы, цеха.

В системе можно создать департаменты следующих типов: Магазин, Офис, Склад и Цех.

Изначально в системе есть только один департамент типа "Офис" - "Центральный офис", где и числится Системный администратор. Для начала вам необходимо добавить как минимум один департамент типа "Магазин", один департамент типа "Склад" и один департамент типа "Цех". Остальные департаменты можно будет добавить по ходу работы.

Подробнее о том, как правильно занести в систему департаменты, можно узнать [ЗДЕСЬ](#)

Пользователи

Пользователи - это основные "действующие лица" системы, это ваши сотрудники, от имени которых будут осуществляться операции в системе. Пользователи разделяются на несколько видов, в зависимости от прав доступа к программе и функционала: Офтальмолог, Продавец, Работник склада, Работник цеха, Менеджер, Бухгалтер, Системный администратор.

Изначально в системе заведен только один пользователь "Системный администратор". Для каждого сотрудника вашей организации, работающего с системой, необходимо завести как минимум одного пользователя. При этом для одного сотрудника могут быть заведены и несколько пользователей с различными правами доступа.

Для начала вам понадобится как минимум по одному пользователю с правами доступа Топ-Менеджер, Работник склада, Продавец и Работник цеха

Подробнее о том, как правильно добавить в систему пользователей, можно узнать [ЗДЕСЬ](#)

2. Задайте настройки системы с учетом особенностей вашей организации

АВТОМАТИЗАЦИЯ САЛОНОВ ОПТИКИ

Администратор Администратор Администратор, Центральный офис
[Новая вкладка](#) [Выйти](#)

Пользователи | Настройки приложения | Описание настроек

Департаменты | Юридическое лицо | Баланс | Справочники | Контроль доступа | Задачи | Новости (+4) | **Настройки системы** | Настройки интеграции

Общие | КЛ: срок годности

Информация о компании:
Название компании в заголовке системы: АВТОМАТИЗАЦИЯ САЛОНОВ ОПТИКИ

Настройки заявок на линзы:
Тип линз по умолчанию: Заказная линза
Тип контактных линз по умолчанию: Заказная линза

Настройки времени блокировки:
Блокировать доступ к системе через (минут): 0

Настройки врача-офтальмолога:
Выбор департамента при входе в систему:
Измерение dpr для OS и OD отдельно:
Занесение информации о показателях клиента:
Занесение информации о текущих очках клиента:

Настройки продавца-консультанта:
Выбор департамента при входе в систему:
Бренд - обязательное поле в заявках на линзы:
Диаметр - обязательное поле в заявках на линзы:
Материал - обязательное поле в заявках на линзы:
Возможность внесения промежуточных платежей:
Создавать списание со счета магазина при возврате:
При возврате по карте списание с безнал. счета:

Настройки работника склада:
Поиск по преюкранту при создании поставки:

Настройки скидок:
Наличие дополнительной скидки:
Возможность удаления автоматических скидок:
Возможность удаления скидок по карте клиента:
Запретить скидки анонимным клиентам:
Не округлять стоимость товара со скидкой:
Применение автоматических скидок только при наличии карты клиента:
Применение автоматических скидок только при положительном балансе на карте клиента:
Автоматическое удаление VIP-скидок:

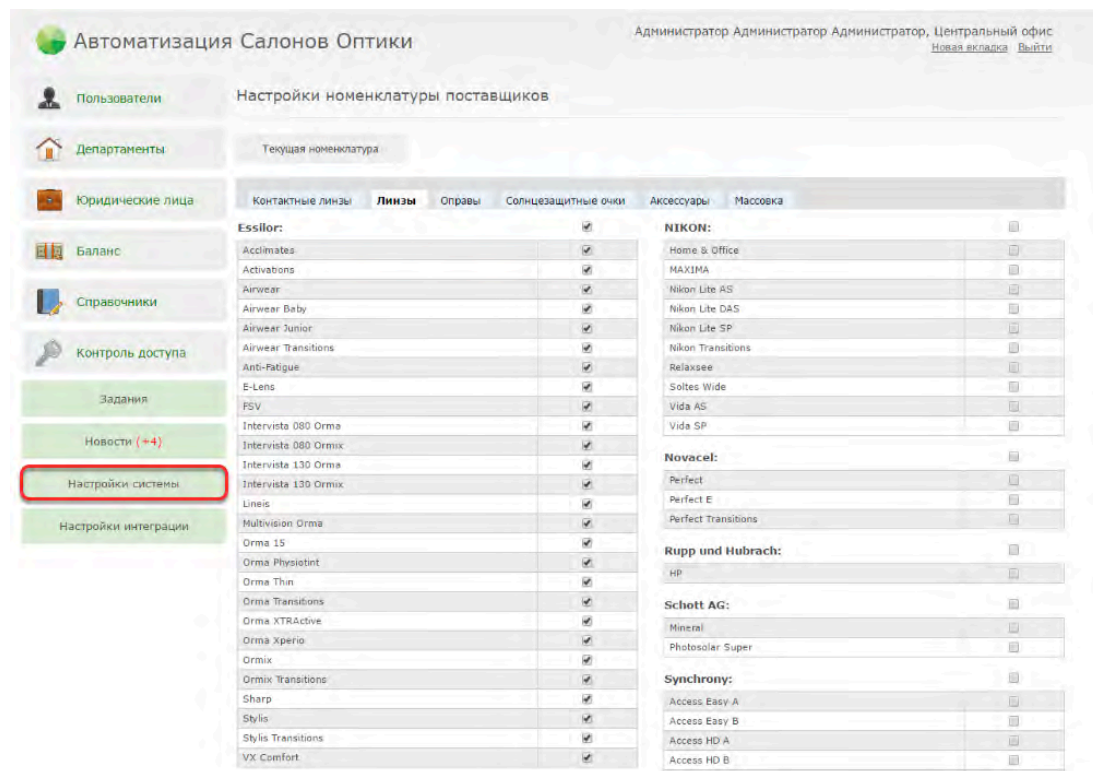
Общие настройки приложения:
Скрывать телефоны для продавцов и врачей:
Возможность экспорта базы клиентов в Excel:
Возможность печатать возврат продажи на ФР:
Возможность принять трансфер одной кнопкой:

Чтобы изменить настройки вашего приложения, перейдите в пункт меню "Настройки системы" - "Настройки приложения"

Настройки приложения позволят более гибко настроить систему под специфику вашей организации. При желании Вы можете пропустить данный этап, так как изменить настройки можно будет в дальнейшем, по ходу работы с программой.

Подробное описание настроек приложения можно посмотреть [ЗДЕСЬ](#)

3. Отметьте номенклатуру поставщиков, с которой вы планируете работать



В системе ИТигрис Оптима имеется возможность добавить необходимые номенклатурные позиции по многим поставщикам и производителям. Для этого необходимо зайти в программу под пользователем с правами доступа "Системный администратор", выбрать пункт меню "Настройка системы" - "Номенклатура". В открывшемся окне нажмите кнопку "Номенклатура поставщиков" и на соответствующих закладках по видам товаров отметьте галочками нужные вам номенклатурные позиции. После этого нажмите кнопку "Обновить" внизу экрана и переходите к следующей вкладке. После того, как вы отметите галочками нужные позиции, они будут доступны при оформлении заказов в магазинах, а также при оформлении поставок товара.

Те номенклатурные позиции, которые отсутствуют в предлагаемом списке, Вы сможете добавить позже, по мере создания в программе поставок товаров. Позиция, занесенная в программу в первый раз сохранится в системе и в дальнейшем будет доступна для выбора.

4. Заполните прейскуранты на товары и услуги, заведите скидки, заполните некоторые справочники

Прейскуранты в системе предназначены для того, чтобы сотрудники могли быстро и удобно выбрать необходимый товар или услугу из списка при оформлении заказа и при некоторых складских операциях. Также при создании заказов в магазине или поставок товара автоматически проставляются розничные цены из прейскуранта. Таким образом, ваши сотрудники не будут каждый раз выяснять, какую розничную цену указывать для того или иного товара.

Редактировать прейскуранты может сотрудник с правом доступа "Топ-менеджер" на закладке "Ценовая политика". Рекомендуем по-максимуму заполнить прейскуранты на товары и услуги перед началом работы с системой, чтобы ваши сотрудники не сталкивались с тем, что в системе отсутствует какой-либо товар или услуга. Однако при необходимости вы сможете дозаполнить прейскуранты и по ходу работы.

Прейскурант на товары

АВТОМАТИЗАЦИЯ САЛОНОВ ОПТИКИ Артемьев Виктор Олегович, Мой офис
[Новая вкладка](#) [Выйти](#)

Журнал заказов Прейскурант на линзы [Как заполнить прейскурант?](#)

Журнал клиентов Линзы | Оправы | Контакт, линзы | Аксессуары | Солнцезащ. очки | Массовка

Заявки на товар Новое правило | Изменение цен | Скопировать предыдущее правило

Отчеты | Задания | Новости (+247) | Товары | **Ценовая политика** | Списания (+2) | Ревизии | Управленческий учет (+84) | Коммуникации

Производитель	Бренд	Покрyтие	Индекс	Тип линзы	Сфера		Цилиндр		Абберация		Цена	
					От	До	От	До	От	До		
1212					-0,5	-0,5					0,00	
Avea	Avetron+	HMC	1,56	Однофокальная	-8,0	+6,0	0,0	0,0			1 650,00	
Avea	Avetron+	HMC	1,56	Однофокальная	+0,25	+5,0					1 650,00	
Avea	Avetron+	HMC	1,56	Однофокальная	+5,0	+10,0					1 650,00	
BBGR	EXTENSO	Crizal Alize +	1,5	Стигматическая	-8,0	+6,0	+0,25	+4,0			1 650,00	
BBGR	EXTENSO	Crizal Alize+ UV	1,5	Стигматическая	-8,0	+6,0	+0,25	+4,0			1 870,00	
BBGR	EXTENSO	Neva +	1,5	Астигматическая			-1,5	-0,25			3 872,00	
BBGR	EXTENSO	Neva +	1,5	Однофокальная	-6,0	+6,0	-2,0	+2,0			3 025,00	
BBGR	EXTENSO	Neva +	1,5	Однофокальная							3 267,00	
BBGR	HI-IND										4 840,00	
BBGR	Unog	AR	1,5	Астигматическая			-25,0	+25,0			1 210,00	
BBGR				Астигматическая								

Прейскурант на товары необходим, чтобы автоматически проставлялись розничные цены при создании поставок товара, а также при закрытии заявок на заказные линзы и контактные линзы. Также при оформлении заказов в магазине при выборе заказного товара, происходит автоматический поиск возможных вариантов товара для заказа из прейскуранта на основании рецепта клиента.

Несмотря на то, что заполнение прейскуранта в некоторых случаях может быть достаточно трудоемким процессом, **рекомендуем вам уделить данному вопросу особое внимание, так как корректно и полностью заполненный прейскурант - это залог дальнейшей комфортной и безошибочной работы вас и ваших сотрудников.** Тем более, что заполнить его нужно только один раз в начале работы. Далее его необходимо просто поддерживать в актуальном состоянии. При создании прейскуранта в системе автоматически заполняются справочники продукции, и они станут доступны сотрудникам склада. В дальнейшем данные справочников можно будет отредактировать в интерфейсе системного администратора.

Подробнее о том, как правильно заполнить прейскурант на товары в начале работы с программой, можно узнать [ЗДЕСЬ](#)

Прейскурант на услуги

АВТОМАТИЗАЦИЯ САЛОНОВ ОПТИКИ Артемьев Виктор Олегович, Мой офис
[Новая вкладка](#) [Выйти](#)

Журнал заказов | Журнал услуг [Как задать прейскурант на услуги?](#)

Журнал клиентов | Новая услуга Любая группа пользователей

Наименование ▲	Стоимость	Кто оказывает	
Вставка линз	150,00	Работники цеха	✳
Выправка оправы	150,00	Продавцы	✳
Гарантийное обслуживание: Замена винтиков	200,00	Продавцы	✳
Гарантийное обслуживание: полировка линзы	0,00	Продавцы	✳
Замена винта/1 шт.	30,00	Продавцы, Работники цеха	✳
Замена винта/2 шт.	60,00	Продавцы, Работники цеха	✳
Замена лески на одной линзе без обточка	50,00	Продавцы	✳
Замена шарнира в пластмассовой оправе	20,00	Продавцы	✳
Изготовка	500,00	Работники цеха	✳
Изготовление ободковых очков в пластике	200,00	Офтальмологи, Продавцы, Работники цеха	✳
Изготовление сторонним винтовая	300,00	Продавцы, Работники цеха	✳
Измерения внутриглазного давления бесконтактным автоматическим тонометром	80,00	Офтальмологи	✳
Компьютерная диагностика	0,00	Офтальмологи	✳
Компьютерные методы функциональной диагностики и профилактического лечения	75,00	Офтальмологи	✳
Консультация Конъюнктивит	200,00	Офтальмологи, Продавцы	✳
Курс лечения в КОЗ	2 250,00	Офтальмологи	✳
Лечение на тренажере "Визотроник"	150,00	Офтальмологи	✳

Прейскурант на услуги представляет собой список всех услуг со стоимостью, которые оказывает ваша организация. Продавцы смогут добавлять в заказы только те услуги, которые занесены в прейскурант на услуги.

Подробнее о том, как правильно заполнить прейскурант на услуги, можно узнать [ЗДЕСЬ](#)

Добавление скидок

АВТОМАТИЗАЦИЯ САЛОНОВ ОПТИКИ Артемьев Виктор Олегович, Мой офис
[Новая вкладка](#) [Выйти](#)

Журнал заказов Стандартные скидки [Как создать скидки?](#)

Журнал клиентов **Стандартные скидки** Купоны Автоматические скидки Скидки по карте клиента Уценка товара

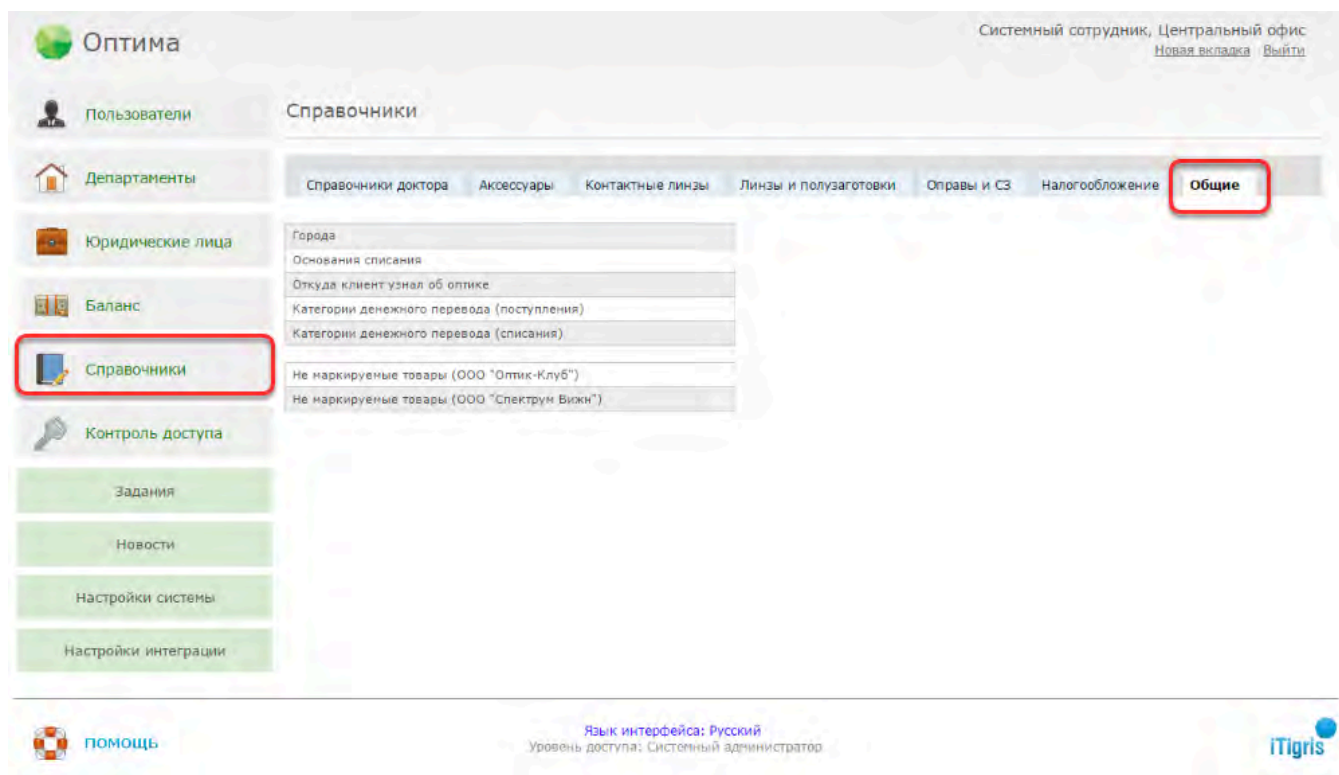
Заявки на товар **Новая скидка** Все департаменты

Название скидки	Размер	Распространяется на	Департаменты	Создатель
123	50%	Оправы	Магазин	Артемьев Виктор Олегович 01.04.2014 15:38
20% на оправу	20%	Оправы	Все департаменты	Артемьев Виктор Олегович 17.12.2012 11:05
30 на линзы	30%	Линзы	Все департаменты	Артемьев Виктор Олегович 15.12.2015 15:53
4	4%	Аксессуары, Контактные линзы, Оправы, Солнцезащитные очки, Линзы, Массовка, Услуги	Все департаменты	Артемьев Виктор Олегович 17.05.2016 12:32
40% на вторые ст	40%	Солнцезащитные очки	Все департаменты	Артемьев Виктор Олегович 24.07.2013 18:53
4444	10%	Контактные линзы	study, Дыбенко, Магазин2, Оптика 1, Оптика 2, Оптика3	Артемьев Виктор Олегович 11.05.2016 11:29
4 блистера	25%	Контактные линзы	Все департаменты	Артемьев Виктор Олегович 10.02.2016 14:26
4 блистера	15%	Контактные линзы	Все департаменты	Артемьев Виктор Олегович 11.02.2016 15:32

Скидки в систему заносит сотрудник с уровнем доступа "Топ-менеджер" (пункт меню "Ценовая политика" - "Скидки"). Далее скидки смогут применяться в заказах в магазинах. В системе существует несколько видов скидок, которые позволят вам гибко настроить систему скидок.

Подробнее о том, как настроить скидки, можно узнать [ЗДЕСЬ](#)

Заполните некоторые справочники



Войдите в систему под пользователем "Системный администратор", перейдите в пункт меню "Справочники" на закладку "Общие". Здесь вам нужно будет заполнить как минимум справочник "Основания списания". Значения из этого справочника ваши сотрудники смогут выбрать при списании товара. Значения могут быть следующие: "Брак", "Возврат поставщику", "Ошибка при поставке" и т.д

Также по возможности можете сразу заполнить справочники "Категории денежного перевода (поступления)" и "Категории денежного перевода (списания)". Значения из этих справочников ваши сотрудники смогут выбрать соответственно при оформлении поступления/списания денег на счета.

Подробнее о редактировании справочников можно узнать [ЗДЕСЬ](#)

5. Поставьте на учет в системе товар из магазинов и складов

The screenshot shows the 'АВТОМАТИЗАЦИЯ САЛОНОВ ОПТИКИ' (Optical Salon Automation) system interface. At the top, it displays the user 'Умарова Наталья Викторовна, Склад 1' and a 'Новая закладка' (New bookmark) button. The main header indicates 'Создание поставки номер 1000008018' (Creating supply order number 1000008018) with a link 'Как создать новую поставку товара?' (How to create a new supply order?).


The interface includes a sidebar with navigation options: 'Новая поставка' (New supply), 'Журнал поставок' (Supply journal), 'Заявки на товар' (Goods requests), 'Трансферы' (Transfers), 'Отчеты' (Reports), 'Товары' (Goods), 'Документоборот' (Document turnover), 'Задания (+52)' (Tasks), 'Новости (+3)' (News), 'Списания' (Debits), and 'Ревизии' (Audits).

The main form area contains several sections:

- Buttons:** 'Сохранить' (Save), 'Подтвердить' (Confirm), 'Задать цену' (Set price), 'Удалить' (Delete), and 'Обновить' (Refresh).
- Form Fields:** 'Поставщик:' (Supplier) with a dropdown menu showing 'Начальный остаток' (Initial stock); 'Договор:' (Contract) with a dropdown menu; 'Номер документа:' (Document number) and 'Дата документа:' (Document date) with text input fields; 'Департамент:' (Department) with a dropdown menu.
- Product Selection:** A tabbed interface with categories: 'Линзы' (Lenses), 'Оправы' (Frames), 'Контактные линзы' (Contact lenses), 'Солнцезащитные очки' (Sunglasses), 'Аксессуары' (Accessories), and 'Масовка' (Mass production). The 'Оправы' tab is active.
- Product Details:** 'Производитель:' (Manufacturer) dropdown with 'Valero'; 'Бренд:' (Brand) dropdown with '365 Day'; 'Модель:' (Model) dropdown with 'D01'; 'Тип оправы:' (Frame type) dropdown with 'AD'; 'Материал:' (Material) dropdown with 'Металл' (Metal); 'Целевая группа:' (Target group) dropdown with 'Мужская' (Men); 'Размер:' (Size) dropdown; 'Цвет:' (Color) dropdown; 'Дизайн:' (Design) dropdown.
- Price and Quantity:** 'Закупочная цена:' (Purchase price) and 'Розничная цена:' (Retail price) with red-bordered input fields; 'Количество:' (Quantity) with a red-bordered input field.
- Bottom Buttons:** 'Занести' (Enter), 'Поиск товара' (Search for goods), and 'Скопировать предыдущий товар' (Copy previous goods).

💡 Если у вас есть несколько действующих салонов оптики, то рекомендуем переводить их на работу в системе ИТигрис Оптима последовательно: сначала полностью занести или перенести текущие остатки товара по складу или первому салону и начать оформлять заказы в системе Итигрис Оптима, после этого переходить ко второму салону и так далее.

Для постановки товара на учет в системе предварительно проводится инвентаризация всего имеющегося в салоне товара. После этого товар ставится на учёт в программу путем создания новых поставок товара. В общем случае товар ставится на учет в департамент "Склад", а уже потом перемещается по программе в нужный салон. При такой схеме у сотрудников салонов не будет доступа к информации о закупочной цене товара, они будут видеть только розничные цены. Но при необходимости вы можете заносить начальный остаток товара (а в дальнейшем и оформлять новые поступления) непосредственно в салон. При такой схеме, так как поставки товара будут создаваться в салоне, его сотрудники смогут видеть закупочную цену товаров. Какой из двух вариантов использовать, решать вам. Лучше придерживаться той схемы, которая практикуется в реальной жизни: если весь товар сначала поступает на склад, а потом распределяется по торговым точкам, то лучше использовать первый вариант; если по факту новый товар ставится на учет в магазинах, то можете использовать второй вариант.

 По умолчанию возможность создания поставок товара в магазин отключена. Для добавления этой возможности, обратитесь к менеджерам компании ИТигрис

Создавать поставки товара в системе Итигрис Оптима можно двумя способами: непосредственно в программе либо заполнить excel-шаблон поставки и потом загрузить его в систему. Второй вариант удобнее использовать, если у вас имеется большое количество товара или есть возможность выгрузить информацию об имеющихся товарах из используемой в настоящий момент учетной системы.

Подробнее о том, как создать поставку товара непосредственно в системе, можно узнать [ЗДЕСЬ](#)

Подробнее о том, как загрузить остатки товаров с помощью excel-шаблона, можно узнать [ЗДЕСЬ](#)

Рекомендации по созданию поставок с начальным остатком товара:

1. Создавайте отдельные поставки для каждого вида товара. Т.е. отдельные поставки по оправам, солнцезащитным очкам, линзам, контактными линзам, аксессуарам, готовым очкам;
2. В каждой поставке должен быть начальный остаток товара только из одного салона. Это значительно облегчит дальнейшее распределение товара по салонам - вы сможете переместить разом все товары из этой поставки в нужный салон;
3. Указывайте в поле "Комментарий" в поставке информацию, которая поможет вам идентифицировать поставку в журнале поставок. В случае большого количества поставок с начальным остатком это существенно упрощает работу. Вы можете написать в поле комментарий например "Оправы", чтобы в дальнейшем было легко понять, что это поставка с оправками. Или например "Контактные линзы (Салон №1)". Указанный вами комментарий будет отображаться в журнале поставок:

Оптика Умарова Наталья Викторовна, Склад 1
[Новая вкладка](#) [Выйти](#)

Новая поставка Журнал поставок [Как работать с поставками?](#)

Журнал поставок **Подтвержденные** Сохраненные

Заявки на товар

Трансферы

Отчеты

Товары

Документооборот

Задания (>100)

Новости (+9)

Списания

Ревизии

Справочники

Номер поставки:

Дата поставки от: Дата поставки по:

Дата документа от: Дата документа по:

Поставщик: Учитывать поставки:

Способ сортировки:

Фильтровать

Дата	Номер	Поставщик	Комментарий	Закупочная	Розничная
08.06.2017	1 000 009 399	Начальный остаток	Контактные линзы (Салон №1)	4 200,00	42 000,00
08.06.2017	1 000 009 397	Начальный остаток	Оправы	4 200,00	42 000,00
Итого	2			8 400,00	84 000,00

Новая поставка Печать журнала

Язык интерфейса: Русский
Уровень доступа: Работники склада

помощь iTigris


4. По возможности не создавайте поставок с очень большим количеством товаров, лучше разбейте их на несколько мелких по любому удобному для вас признаку (Например отдельные поставки по брендам оправ, либо отдельные поставки футляров и т.д.);

5. Аксессуары - это все сопутствующие и вспомогательные товары (например Футляры, Растворы, Салфетки и т.д.), а также те товары, которые невозможно отнести к оправам, солнцезащитным очкам, линзам или контактными линзам;

6. Если при создании поставки Аксессуаров в качестве Категории указать "Не маркируемые товары" (такая категория есть по умолчанию), то для таких товаров программа не будет присваивать индивидуальные номера, а следовательно для них не будет этикеток со штрихкодами. Рекомендуем указывать данную категорию для малогабаритных товаров, на которые физически невозможно приклеить этикетку со штрихкодом или для одинаковых товаров в большом количестве из прикассовой зоны, которые вы продаете поштучно (например для недорогих салфеток). При занесении подобного товара у вас должна получиться, например, такая позиция в поставке аксессуаров: Категория - Не маркируемые товары; Модель - Цепочка M100; Кол-во: 50

7. Для постановки на учет готовых очков вы можете использовать 2 варианта: 1. Ставить их на учет как массовку 2. Ставить их на учет как Аксессуары с категорией "Готовые очки". В первом варианте вы сможете указать отдельно все характеристики оправы и каждой линзы. Такой способ целесообразен когда вы действительно хотите отображать большое количество характеристик по каждому готовым очкам. Excel-шаблона для загрузки массовок не существует, поэтому при таком варианте остатки готовых очков можно занести только вручную. Во втором варианте вы сможете указать только один параметр - модель. Например "Onelook 024 +3.5". Такой вариант удобен, когда у вас есть много однотипных готовых очков с несколькими

вариантами цен. Для такого способа вы можете использовать excel-шаблон для аксессуаров, в столбце "Категория" указывайте "Готовые очки". Вы также сможете настроить для категории товара "Готовые очки" отдельный формат этикетки со штрихкодом.

 Для ускорения процесса рекомендуем в качестве поставщика для первоначального остатка товаров указывать "Начальный остаток". Если для вас в дальнейшем будет важна информация о реальных поставщиках начального остатка товара, тогда следует заводить поставки товара по каждому поставщику отдельно с указанием реального поставщика. Также, если вы заносите остатки по нескольким складам или салонам, можете завести нескольких поставщиков в виде "Начальный остаток (Салон№1)" и т.д., чтобы в дальнейшем можно было делать отбор поставок в журнале поставок по поставкам в конкретный салон или склад.

Добавить нового поставщика в систему может пользователь с правами Топ-Менеджер.

Подробнее о том, как добавить поставщиков в систему, можно узнать [ЗДЕСЬ](#)

6. Подключите принтер печати этикеток и задайте параметры печати этикеток со штрихкодами

Отличительной особенностью системы Итигрис Оптима является то, что каждая конкретная единица товара в ней имеет свой уникальный номер и штрих-код. Они присваиваются программой автоматически после подтверждения поставки товара в системе. Все товары, поступающие к вам на приход, должны быть промаркированы с помощью этикеток со штрихкодами. В дальнейшем, сканируя данный штрихкод, можно будет выводить информацию о товаре в программе, отслеживать все перемещения конкретной единицы товара и все изменения, происходившие с ним. Такой подход очень удобен, так как он полностью исключает возможность пересорта товара, позволяет детально отслеживать всю историю изменений по каждому товару.

Печать этикеток со штрихкодами осуществляется с помощью специального принтера. Его следует подключить к вашему компьютеру, установить для него драйвера и настроить параметры печати.

Более подробно о подключении и настройке принтера этикеток, можно узнать [ЗДЕСЬ](#)

После подключения принтера следует настроить параметры этикеток для каждого вида товара.

Для настройки параметров этикеток со штрихкодами зайдите в систему под пользователем с уровнем доступа "Системный администратор", перейдите в пункт меню "Настройки систем" - "Настройки штрихкодов".

Более подробно о настройке этикеток со штрихкодами можно узнать [ЗДЕСЬ](#)

АВТОМАТИЗАЦИЯ САЛОНОВ ОПТИКИ

Администратор Администратор Администратор, Центральный офис
[Помощь](#) [Выход](#)

Пользователи: [Настройки печати штрихкодов](#) [Как настроить печать штрихкодов на товар?](#)

Департаменты

Юридические лица

Баланс

Справочники

Контроль доступа

Задания

Новости (4)

Настройки системы

настройки интеграции

Основной вариант печати штрихкодов

Оформление: **Оформление** | Соплициационный штрихкод | Массовый | Аксессуары | Контактные линзы | Линзы | Готовые штрихкоды

Настройки этикетки:
 Ширина этикетки: 30
 Высота этикетки: 20

Настройки блока параметров:
 Ширина параметров: 30
 Высота параметров: 10
 Отступ от левого края: 0
 Отступ от верхнего края: 0
 Максимальный интервал: 1,0
 Разделять:
 Выравнивание текста: Слева По центру Справа

Настройка блока штрихкода:
 Ширина блока штрихкода: 30
 Высота блока штрихкода: 10
 Отступ от левого края: 0
 Отступ от верхнего края: 0
 Положение штрихкода: Слева По центру Справа

Настройка штрихкода:
 Ширина штрихкода: 0,09
 Высота штрихкода: 3,0
 Размер шрифта: 2
 Формат изображения: SVG PNG
 Штрихкод перед описанием:

Настройка знака Ростеста:
 Ширина знака Ростеста: 3
 Высота знака Ростеста: 3
 Отступ от левого края: 2
 Отступ от верхнего края: 1

Настройка параметров:

Видео	Поворот	Полоса	Шрифт	Жирный шрифт	Синий шрифт	Позиция
Навески кассетки	<input type="checkbox"/>		4	<input type="checkbox"/>	<input type="checkbox"/>	⬆️ ⬆️
Правильность	<input checked="" type="checkbox"/>		7	<input type="checkbox"/>	<input type="checkbox"/>	⬆️ ⬆️
Сред	<input checked="" type="checkbox"/>	Справа	7	<input type="checkbox"/>	<input checked="" type="checkbox"/>	⬆️ ⬆️
Может	<input checked="" type="checkbox"/>		7	<input type="checkbox"/>	<input type="checkbox"/>	⬆️ ⬆️
Цвет	<input type="checkbox"/>		5	<input type="checkbox"/>	<input type="checkbox"/>	⬆️ ⬆️
Тип штриха	<input type="checkbox"/>		5	<input type="checkbox"/>	<input type="checkbox"/>	⬆️ ⬆️
Целевая группа	<input type="checkbox"/>		5	<input type="checkbox"/>	<input type="checkbox"/>	⬆️ ⬆️
Радиус	<input type="checkbox"/>		5	<input type="checkbox"/>	<input type="checkbox"/>	⬆️ ⬆️
Материал	<input type="checkbox"/>		5	<input type="checkbox"/>	<input type="checkbox"/>	⬆️ ⬆️
Цена	<input checked="" type="checkbox"/>		10	<input checked="" type="checkbox"/>	<input checked="" type="checkbox"/>	⬆️ ⬆️
Дата печати	<input type="checkbox"/>		5	<input type="checkbox"/>	<input type="checkbox"/>	⬆️ ⬆️

Обновить прайс-лист Пробная печать

💡 После настройки этикеток для каждого видео товара произведите пробную печать каждого вида этикеток. Это можно сделать прямо из настроек этикеток. После этого убедитесь, что сканер штрихкодов распознает напечатанный на этикетках штрихкод. Для этого подключите сканер штрихкодов к компьютеру и попробуйте просканировать штрихкод в пустой документ Блокнот или MS Word. Если все хорошо, то после звукового сигнала сканер должен вывести в документ номер, напечатанный под штрихкодом. Если номер не выводится, то скорректируйте настройки этикеток.

Также проверьте, чтобы полосы на штрихкоде были четко пропечатаны, чтобы они частично не сливались между собой, а также чтобы штрих код полностью помещался на этикетке и не был вплотную к краю этикетки слева или справа. Все это может повлиять на корректность считывание штрихкода сканером

Если вы производите печать из браузера Mozilla Firefox впервые, то система предложит вам установить дополнение для печати JS Print. Сделайте это.

Более подробно об установке дополнения для печати JS Print можно узнать [ЗДЕСЬ](#)

7. Распечатайте этикетки со штрихкодами и промаркируйте ими весь товар, поставленный на учет



Каждая единица поставленного на учёт товара, как уже было сказано выше, получает свой уникальный номер и штрихкод. Поэтому далее из поставок следует распечатать этикетки со штрихкодами и расклеить их на соответствующий товар.

Подробнее о том, как распечатать этикетки со штрихкодами на товар, можно узнать [ЗДЕСЬ](#)

- 💡 При расклеивании этикеток со штрихкодами старайтесь располагать их так, чтобы штрихкод был легко доступен для считывания, а также чтобы штрихкод не был изогнут или наклеен на выпуклую поверхность.

8. Распределите товар по салонам

Поставленный на учёт товар на складе распределяется по магазинам с помощью трансферов. Пока товар не будет числиться в магазине, его невозможно будет там продать.

Подробнее о том, как отправить трансфер товара со склада в магазин, можно узнать [ЗДЕСЬ](#)

Видео о создании трансфера: [Посмотреть](#)

- 💡 Если вы создавали поставки с начальным остатком товара таким образом, что в каждой поставке был товар для одного магазина, то такую поставку можно всю целиком переместить в нужный магазин. Для этого используйте кнопку "Отправить все товары" в соответствующей поставке.

Далее отправленный со склада товар следует принять в магазине. Для этого необходимо в магазине принять трансфер товара со склада. Трансфер товара из департамента в

департамент должен совпадать с его реальным перемещением. То есть если вы создали трансфер товара в магазин, то и по факту этот товар необходимо переместить в магазин.


Подробнее о том, как принять трансфер товара в магазине, можно узнать [ЗДЕСЬ](#)

После того, как трансфер товара принят в магазине, товар будет числиться в данном департаменте и его можно будет продавать. На принятый магазином товар при необходимости распечатываются ценники.

Подробнее о печати ценников на товар можно узнать [ЗДЕСЬ](#)

9. Проведите ревизию поставленного на учет товара

Проведение ревизии позволит выявить излишки товара в системе (которого на самом деле нет, но в системе он числится) и по результатам ревизии списать не найденный товар из системы. Такое возможно, когда, например, по мере постановки товара на учет он параллельно продается. Данный этап не является обязательным, но мы рекомендуем по возможности перед началом работы все-таки проводить ревизии всего товара. Однако ее можно будет провести и в любое другое время.

 **Перед созданием ревизии убедитесь, что все трансферы товара во всех департаментах завершены, так как в случае незавершенного трансфера товар продолжает числиться там, где был создан исходящий трансфер. Также проверьте чтобы все поставки были подтверждены, так как товар из неподтвержденных поставок не числится в системе. Также если к этому моменту вы уже делали какие-то списания товара, убедитесь что все списания подтверждены топ-менеджером. Так как товар из созданного, но не подтвержденного списания все еще продолжает числиться в системе.**

Ревизии необходимо создавать и проводить в каждом департаменте отдельно. Для ревизии вам понадобится сканер штрихкодов.

Подробнее о том, как создать и провести ревизию, можно узнать [ЗДЕСЬ](#)

10. Подключите и настройте контрольно-кассовый аппарат (при необходимости печати чеков из программы)

В случае, если ваша организация использует в работе кассовые аппараты или фискальные регистраторы, система ИТигрис Оптима позволяет отправлять на печать кассовые чеки прямо из программы. Для настройки данного функционала, пожалуйста, обратитесь к специалистам компании ИТигрис.

! Обращаем ваше внимание, что сотрудники компании ИТигрис не регистрируют и не настраивают фискальные регистраторы. Для решения этих вопросов вам следует обратиться в любой Центр технического обслуживания кассовых аппаратов вашего города.

На момент подключения сотрудником Итигрис фискального регистратора к программе должны быть соблюдены следующие условия:

1. ФР должен быть зарегистрирован в Налоговой инспекции;
2. У вашей организации должен быть заключен договор с Оператором фискальных данных (далее ОФД), а в самом ФР прописаны настройки обмена с ОФД;
3. На компьютере, к которому будет подключен ФР должен быть установлен драйвер Атол (версии 8.16.1.8701) или Штрих-М (версии 4.14.0.688), в зависимости от производителя вашего ФР.

Скачать их можно по этой ссылке: <http://optimahelp.itigris.ru/m/57540/l/589238-#kkm>

4. После инсталляции драйверов необходимо убедиться, что компьютер установил связь с ФР, а сам ФР передает данные в ОФД. Сделать это можно с помощью печати тестовых чеков из драйвера ФР и проверки их отправки в ОФД

В случае, если требования закона об онлайн-кассах для вас пока не актуальны, вы можете подключить к программе любой фискальный регистратор АТОЛ или Штрих-М старого образца или же использовать кассовый аппарат отдельно от программы и печатать на нем чеки вручную.

Поздравляем! Теперь ваши сотрудники могут начинать полноценную работу с системой ИТигрис Оптима!

Теперь товар уже может продаваться в магазинах, офтальмологи могут оказывать услуги по проверке зрения и подбору контактных линз, продавцы могут создавать различные заказы и работать с клиентами. Менеджмент и Бухгалтерия могут контролировать происходящий процесс, пользуясь различными отчётами и журналами, информация в которые попадает в режиме реального времени.

Обучение сотрудников

Рекомендуем уделить особое внимание вопросу обучения ваших сотрудников работе в системе ИТигрис Оптима. Для этого заблаговременно передайте им ссылки на инструкции по началу работы в программе:

Продавец: Основы работы в программе <http://optimahelp.itigris.ru/m/56364/l/624255->

Продавец: Обучающий видеоролик: <http://optimahelp.itigris.ru/m/56364/l/894076->

Офтальмолог: Основы работы в программе <http://optimahelp.itigris.ru/m/58472/l/627085->
Работник склада: Основы работы в программе <http://optimahelp.itigris.ru/m/57428/l/627102->
Топ-менеджер: Основы работы в программе <http://optimahelp.itigris.ru/m/57456/l/651040->

Также вашим сотрудникам следует принять участие в обучающих вебинарах Академии ИТигрис. О запланированных вебинарах мы будем заранее оповещать вас по электронной почте, а также через раздел "Новости" программы.

Подробнее о вебинарах Академии Итигрис можно узнать [ЗДЕСЬ](#)

Поддержка пользователей ИТигрис Оптима

Естественно, что в начале работы с новой программой у вас и ваших сотрудников будет возникать много вопросов и уточнений. Мы понимаем это и специально в помощь пользователям Итигрис Оптима, в т.ч. только начинающим осваивать программу, разработали комплексную систему поддержки пользователей. **Пожалуйста, внимательно ознакомьтесь с ней по данной ссылке - [ТЕХПОДДЕРЖКА](#) и, по мере возможности, доведите данную информацию до вашего персонала.** Это позволит каждому сотруднику четко понимать, что делать в той или иной затруднительной ситуации и где получить ответ на свой вопрос.

Рекомендации по оборудованию и расходным материалам

Для работы с системой Итигрис Оптима вам понадобится следующее оборудование:

1. Компьютер или ноутбук с доступом в интернет на каждом рабочем месте, на котором предполагается работа с системой
2. Принтер этикеток (хотя бы один, можно и больше по желанию)
3. Сканер штрихкодов (хотя бы один на склад и желательно по одному в каждый магазин)
4. Фискальные регистраторы производителей Атол или Штрих-М (при необходимости печатать чеки из программы)
5. Обычный принтер (по желанию)

Файл с подробными рекомендациями по приобретению оборудования и расходных материалов можно скачать ниже:



[Itigris_oborudovanie.doc](#)

Драйверы и вспомогательные программы

На этой странице вы можете скачать программы, которые потребуются для комфортной работы с ИТигрис Оптима и службой технической поддержки, а также драйверы и приложение Optima Native для подключения фискальных регистраторов

Браузер Mozilla Firefox

[Загрузить браузер Mozilla Firefox](#)

Программы для удаленного доступа к компьютеру

[Загрузить Ammyu Admin](#)

[Инструкция по установке Ammyu Admin](#)

[Загрузить Team Viewer](#)

[Инструкция по установке Team Viewer](#)

Skype

[Скачать Skype](#)

Драйверы фискальных регистраторов

Для Формата фискальных данных версии 1.0:

Драйвер (v.8.14.2.0) для кассовых аппаратов АТОЛ (онлайн касса) [Загрузить](#)

Драйвер (v.4.13.562) для кассовых аппаратов Штрих-М (онлайн касса) [Загрузить](#)

Для Формата фискальных данных версии 1.05:

Драйвер (v.10.4.2) для кассовых аппаратов АТОЛ (онлайн касса) [Загрузить](#)

Драйвер (v.8.16.1.8701) для кассовых аппаратов АТОЛ (онлайн касса) [Загрузить](#)

Драйвер (v.4.14.0.688) для кассовых аппаратов Штрих-М (онлайн касса) [Загрузить](#)

Приложение OptimaNative

Для Формата фискальных данных 1.05:

[Загрузить OptimaNative v.3.3.8](#)

Драйверы для принтеров этикеток

Драйвер принтера Godex [Загрузить](#)

Инструкция к принтеру Godex [Загрузить](#)

Драйвер принтера Honeywell PC42t [Загрузить](#)

Инструкция к принтеру Honeywell PC42t [Загрузить](#)

Драйвер принтера Zebra TLP2824 Plus [Загрузить](#)

Инструкция к принтеру Zebra TLP2824 Plus [Загрузить](#)

Драйвер принтера этикеток TSC TDP-225 [Загрузить](#)

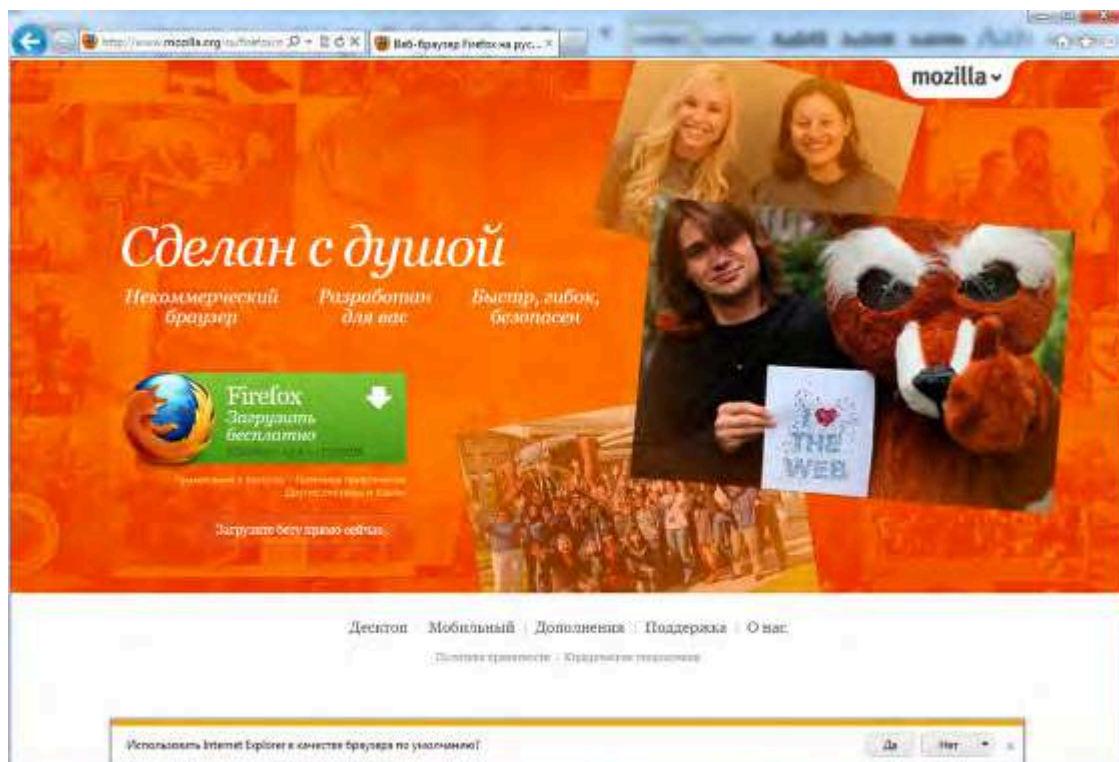
Инструкция к принтеру TSC TDP-225 [Загрузить](#)

Драйвер принтера Атол ВР-21 [Загрузить](#)

Инструкция к принтеру Атол ВР-21 [Загрузить](#)

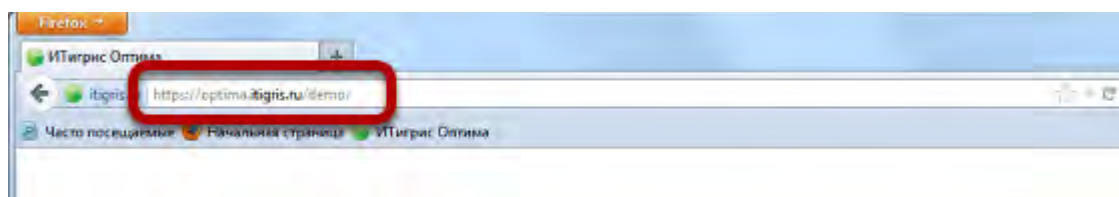
Как начать работу с демоверсией Оптима?

Установите браузер Mozilla Firefox



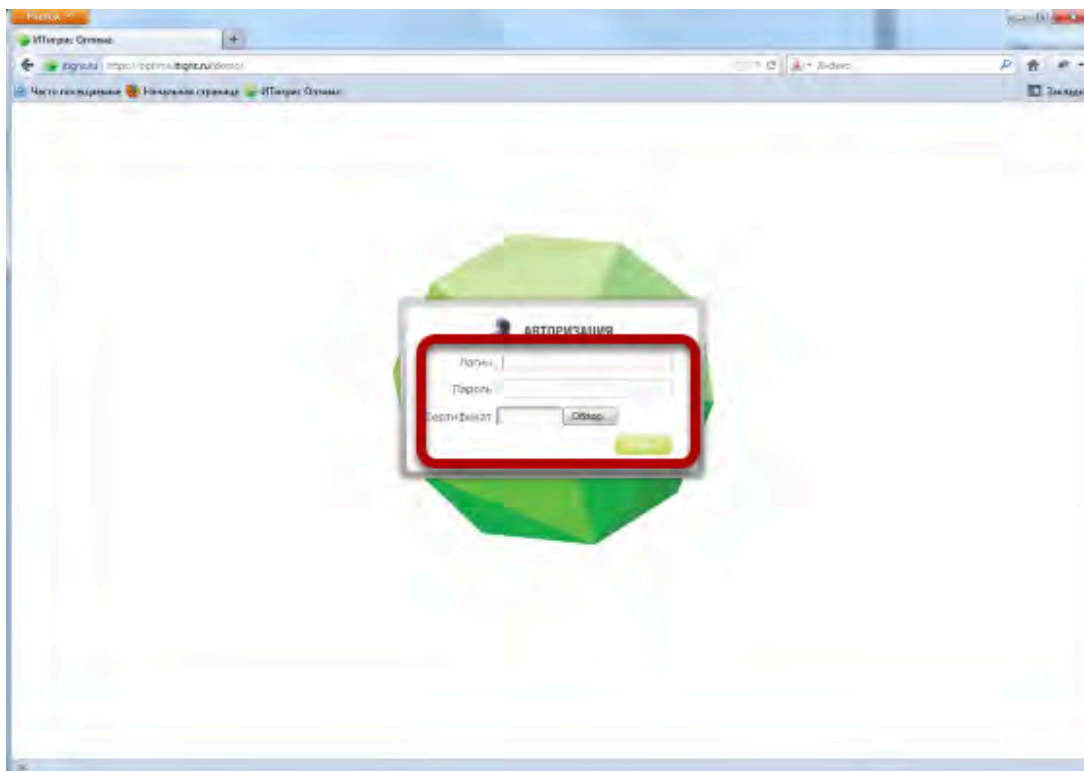
[Подробнее о том, как установить браузер](#)

Наберите в адресной строке Firefox адрес <https://optima.itigris.ru/demo> и нажмите enter



Или просто перейдите по ссылке: <https://optima.itigris.ru/demo>

На странице авторизации укажите логин, пароль и сертификат



Логины для доступа к функциональности различных пользователей:

depot - для работника склада

doctor - для офтальмолога

store - для администратора магазина

accountant - для бухгалтера

manager - для менеджера

topmanager - для топ менеджера

production - для работника цеха

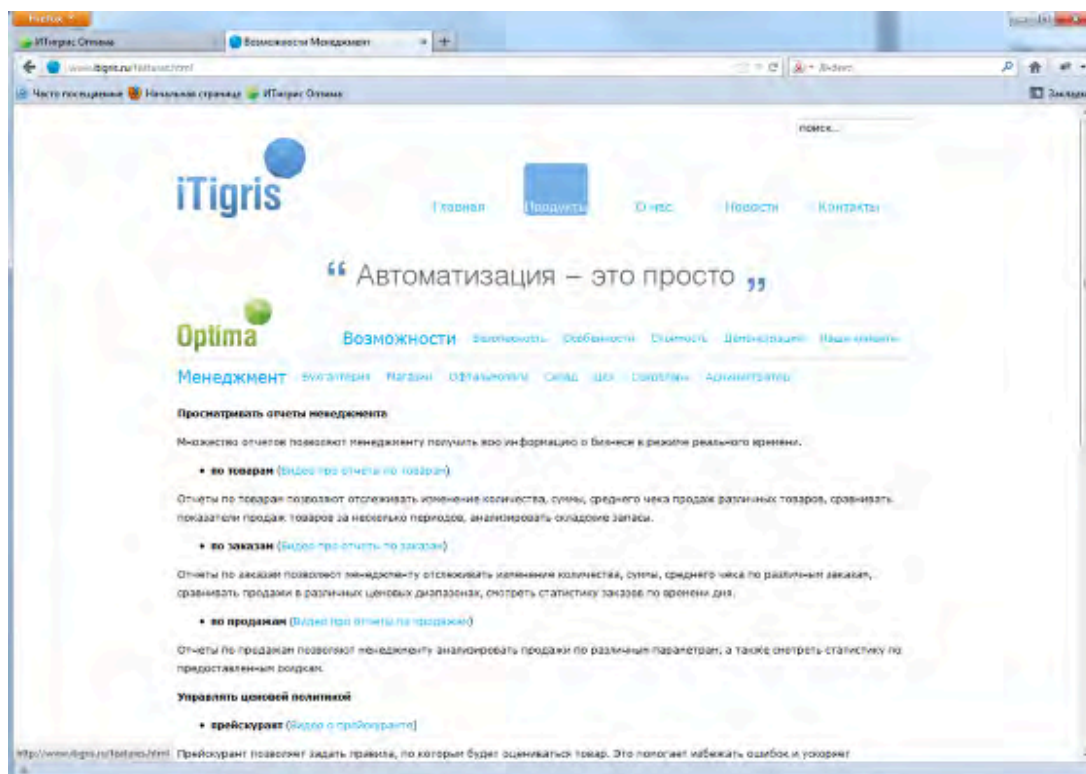
admin - для администратора системы

Пароли 12345678 для всех пользователей.

Сертификаты мы можем выслать вам на почту. Название сертификата совпадает с логином пользователя.

[Подробнее](#) о том, как войти в систему ИТигрис Оптима

Посмотрите демонстрационные ролики



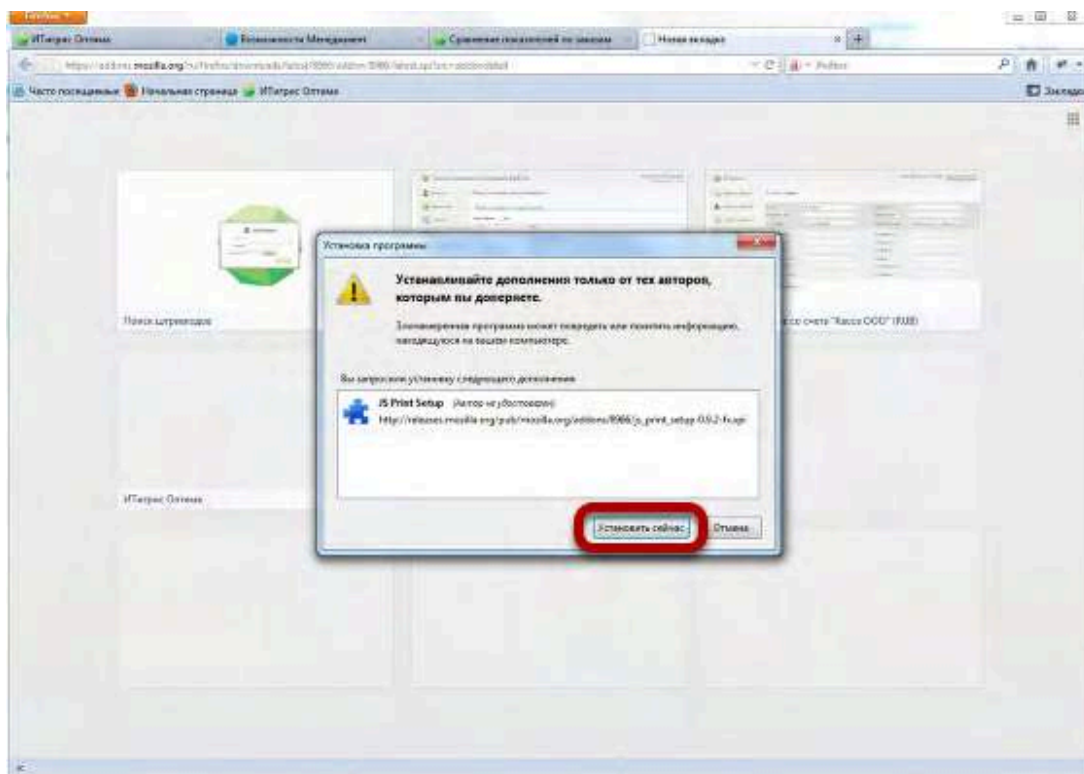
Они помогут разобраться с функциональностью системы. [Посмотреть видеоролики](#)

Подключите принтеры и сканеры штрихкодов



Для того чтобы оценить все возможности системы и использовать систему в штатном режиме, Вам понадобятся сканер и принтер штрих кодов. Мы с радостью проконсультируем Вас по вопросу выбора и настройки оборудования! Однако, в целях экономии, на этапе изучения системы можно обойтись без покупки дополнительного оборудования распечатать штрихкоды Вы сможете на обычном принтере, а в поля для сканирования штрих кодов Вы сможете ввести значения с помощью клавиатуры.

Установите дополнение к Firefox для корректной печати штрихкодов и сопроводительных документов к заказам



Для того чтобы система печатала документы и штрих коды красиво и ровно необходимо установить к Firefox следующее дополнение:

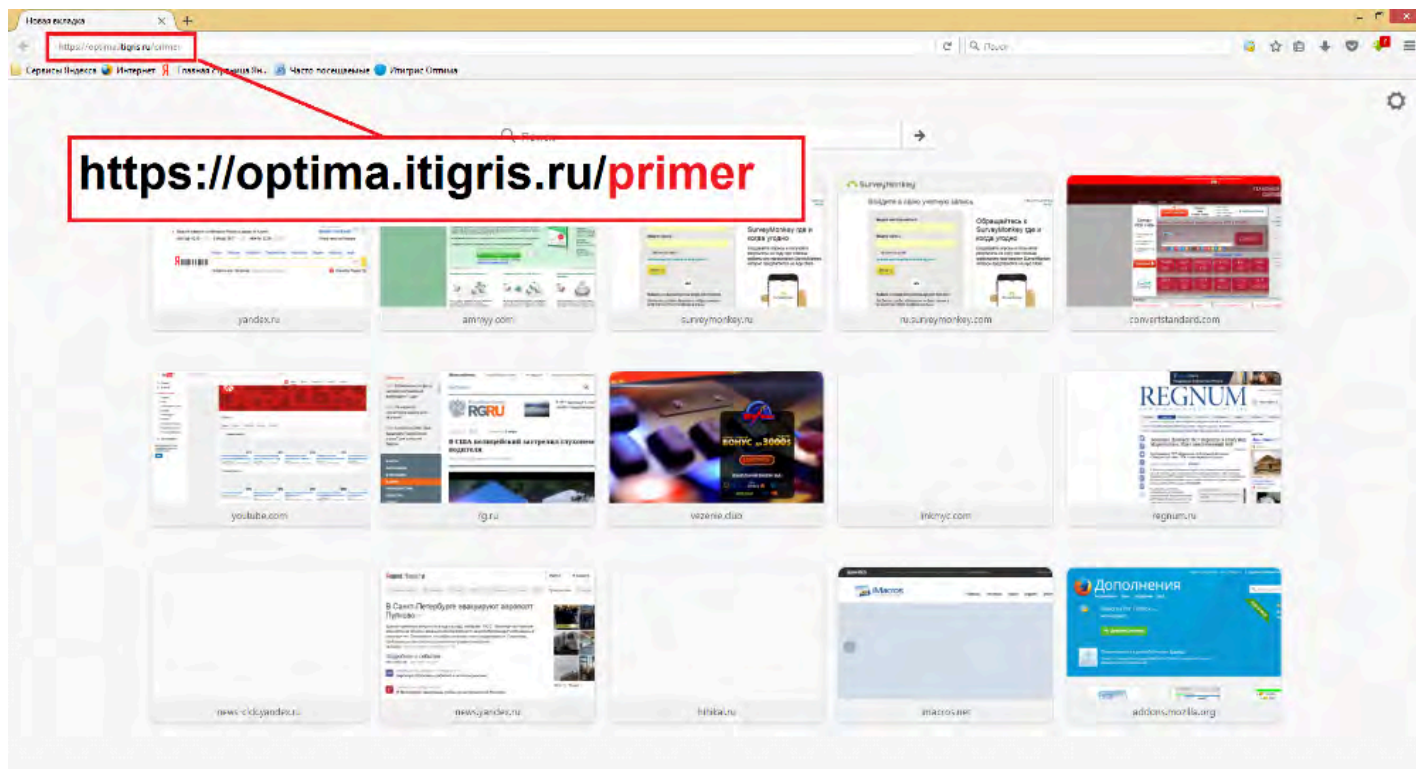
<https://addons.mozilla.org/ru/firefox/downloads/latest/8966/addon-8966-latest.xpi?src=addondetail>

При открытии этой ссылки в Firefox установка дополнения начнётся автоматически.

Как войти в систему?

Видео о входе в систему Итигрис Оптима

Введите в адресной строке браузера Mozilla Firefox постоянный адрес вашего приложения Оптима и нажмите Enter




Для работы с Итигрис Оптима рекомендуется использовать именно браузер Mozilla Firefox.

Вместо слова "primer" должно быть название именно вашего приложения. Вы всегда можете уточнить постоянный адрес вашего приложения Оптима по тел. 8-800-222-0-228.

ВАЖНО: При возникновении вопросов с входом в программу, первым делом убедитесь что в адресной строке указан правильный и актуальный адрес вашего приложения

Введите свой логин и пароль, затем нажмите кнопку "Обзор..." и выберите сохраненный на компьютере сертификат. Далее нажмите кнопку "Войти"



При вводе логина и пароля убедитесь, что на клавиатуре не нажата клавиша Capslock, и что язык ввода правильный.

Если авторизация прошла успешно, вы окажетесь на главной странице

The screenshot shows the main dashboard of the 'АВТОМАТИЗАЦИЯ САЛОНОВ ОПТИКИ' system. The user is logged in as 'Иванова Наталья Александровна, Оптика 1, Новая владка'. The dashboard includes a sidebar with navigation options like 'Изготовление очков', 'Журнал заказов', 'Продажа', 'Ремонт', 'Контактные линзы', 'Выдать заказ', 'Журнал заказов', 'Журнал клиентов', 'Товары', 'Поставки', 'Трансферы', 'Отчеты', 'Задания (+24)', 'Новости', and 'Списания'. The main area displays 'Журнал заказов' with filters for 'Все заказы' and 'С ожидаемой датой выдачи'. Below the filters is a table of orders with columns for 'Дата создания', 'Дата завершения', 'Номер заказа', 'Тип заказа', 'Статус', 'Сумма', and 'Оплачено'. The table shows several orders, with a total of 7 orders, a sum of 10 500,00, and 1 310,00 paid.

Дата создания	Дата завершения	Номер заказа	Тип заказа	Статус	Сумма	Оплачено
20.04.2016 11:06	20.04.2016 11:08	1 000 066 635	Проверка зрения	Завершен	0,00	0,00
20.04.2016 11:01	20.04.2016 11:04	1 000 066 634	Проверка зрения	Завершен	60,00	60,00
20.04.2016 10:54	20.04.2016 10:56	1 000 066 633	Проверка зрения	Завершен	350,00	350,00
20.04.2016 10:41	20.04.2016 10:42	1 000 066 632	Продажа контактных линз	Завершен	900,00	900,00
20.04.2016 10:31		1 000 066 631	Изготовление очков	Ожидает линз	9 190,00	0,00
20.04.2016 10:36	20.04.2016 10:40	1 000 066 630	Проверка зрения	Завершен	0,00	0,00
20.04.2016 10:27	20.04.2016 10:30	1 000 066 629	Проверка зрения	Завершен	0,00	0,00
Итого:	7				10 500,00	1 310,00

Для постоянного использования рекомендуем Вам добавить адрес приложения в закладки Mozilla Firefox или вынести ярлык для запуска программы на рабочий стол вашего компьютера:

[Как добавить Итигрис Оптима в закладки Mozilla Firefox?](#)


[Как добавить ярлык Итигрис Оптима на рабочий стол?](#)

[Как сделать Итигрис Оптима домашней страницей браузера Mozilla Firefox?](#)

Как установить браузер Mozilla Firefox?

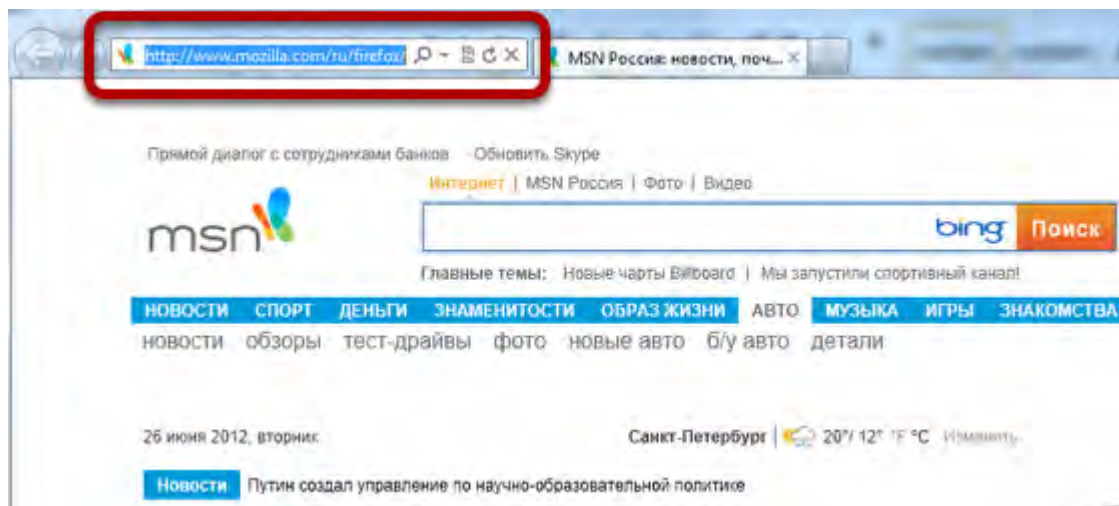
Для корректной работы системы ИТигрис Оптима необходимо использовать браузер Mozilla Firefox

Откройте окно любого браузера



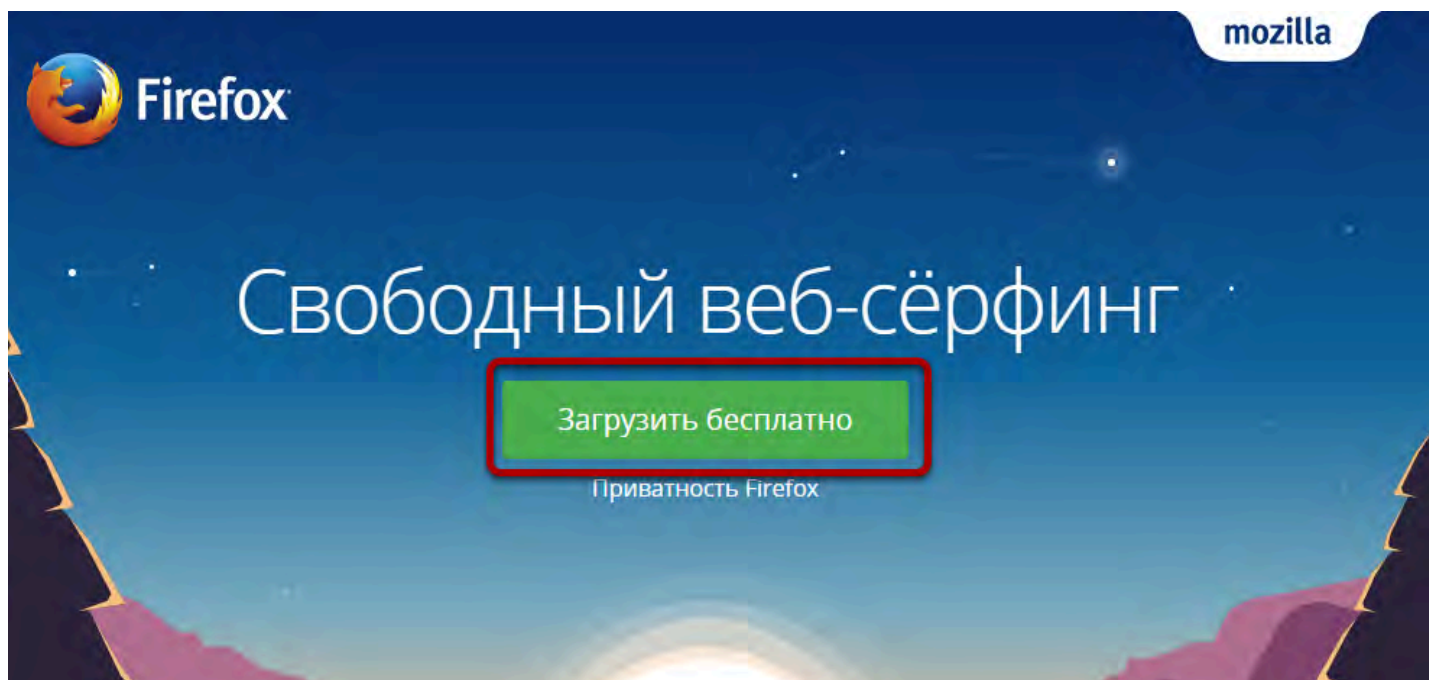
Обычно, на компьютерах с Windows установлен Microsoft Explorer, однако, это может быть и другой браузер - Opera, Google Chrome и др.

Наберите в адресной строке адрес <http://www.mozilla.com/ru/firefox/> и нажмите Enter

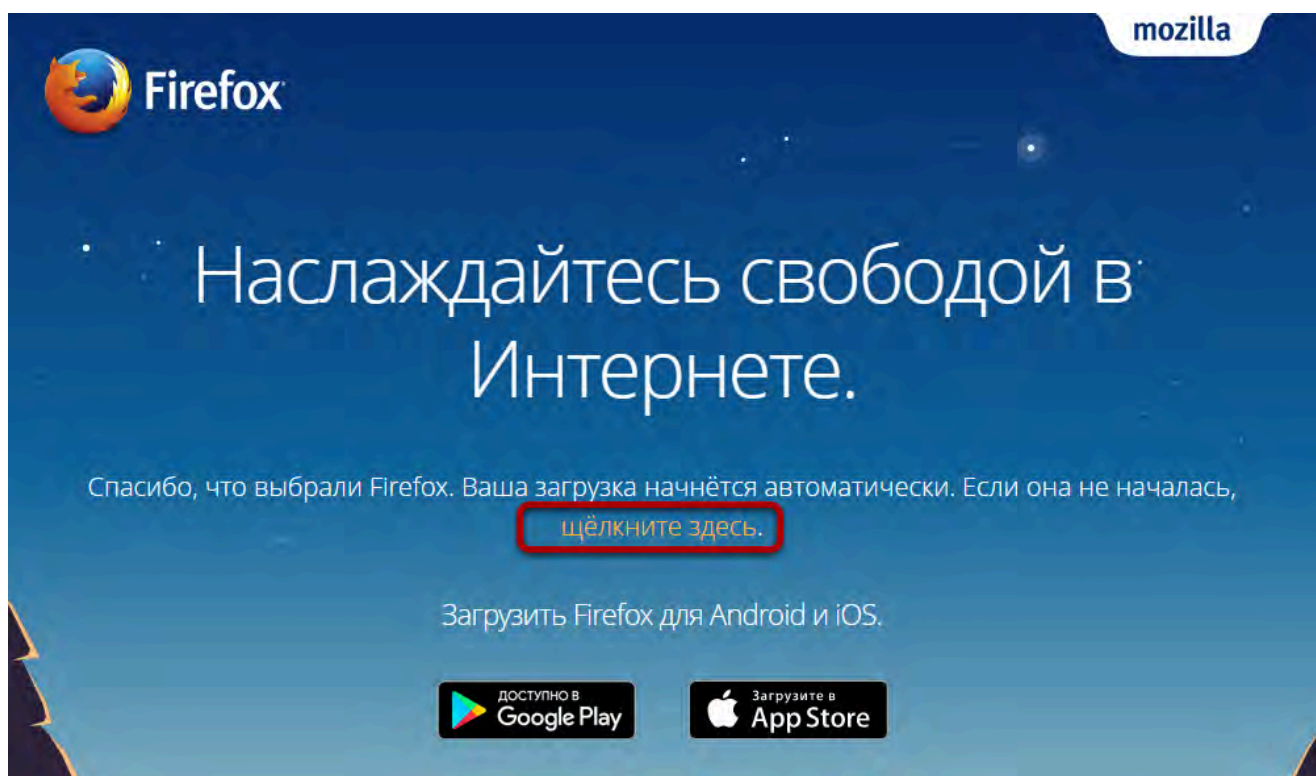


Или перейдите по ссылке: <http://www.mozilla.com/ru/firefox/>

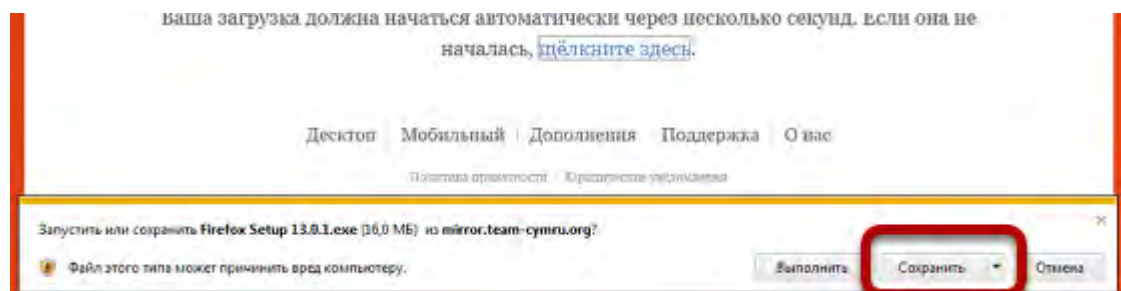
В появившемся окне нажмите на кнопку загрузки



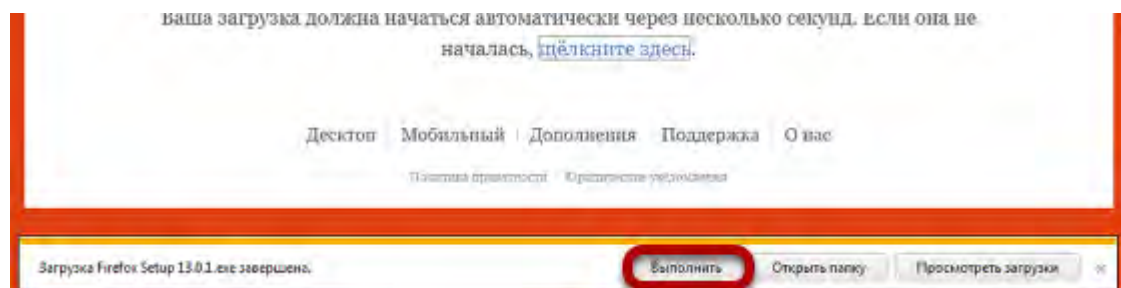
Если загрузка не началась автоматически, нажмите на ссылку "щёлкните здесь"



Сохраните предлагаемый файл на компьютере



После того, как файл будет полностью загружен, запустите его и следуйте инструкциям мастера установки



После установки на рабочем столе должен появиться ярлык Mozilla Firefox



Кликните на него дважды, чтобы запустить браузер Mozilla Firefox

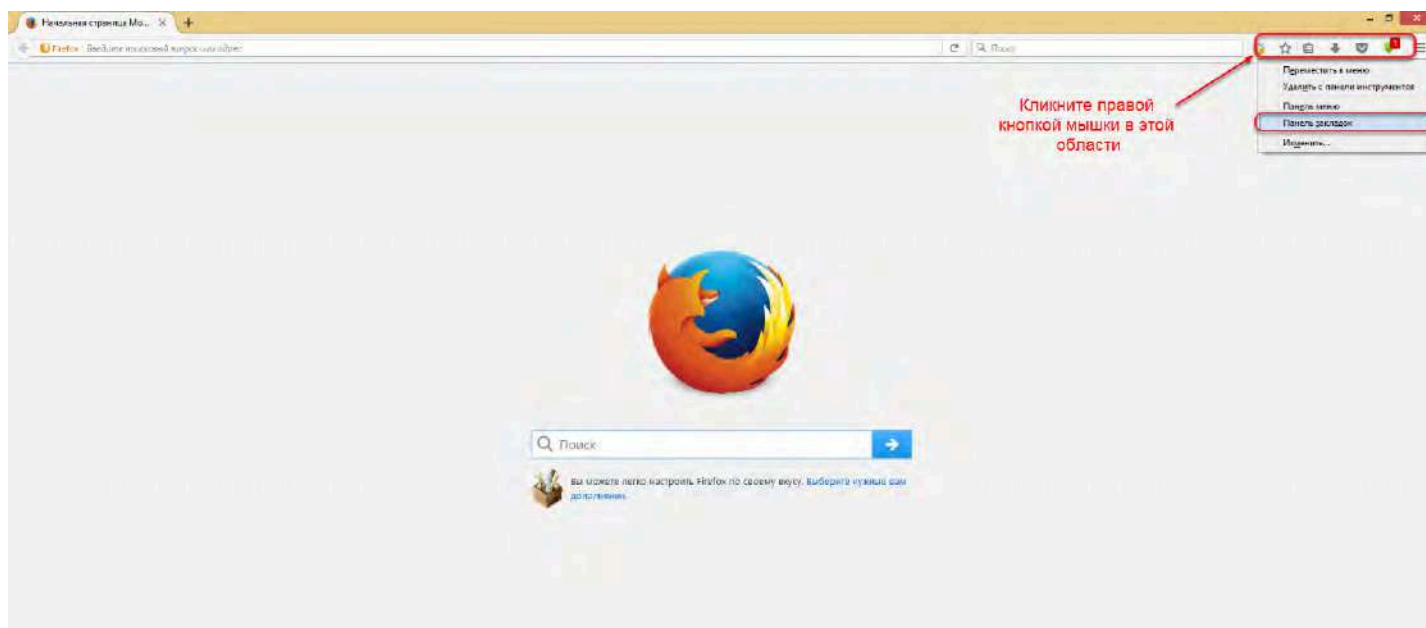
Как добавить или изменить закладку ИТигрис Оптима в Mozilla Firefox?

Для более удобного и быстрого ежедневного доступа в программу рекомендуем сохранить ссылку на ваше приложение ИТигрис Оптима в закладках браузера Mozilla Firefox. Инструкция по добавлению закладки представлена ниже.

Также в очень редких случаях (например после некоторых обновлений программы) вам может понадобиться изменить адрес ссылки на ваше приложение ИТигрис Оптима. Специалисты компании ИТигрис заблаговременно оповестят вас о таких случаях. Инструкцию по изменению ссылки вы можете посмотреть [ЗДЕСЬ](#)

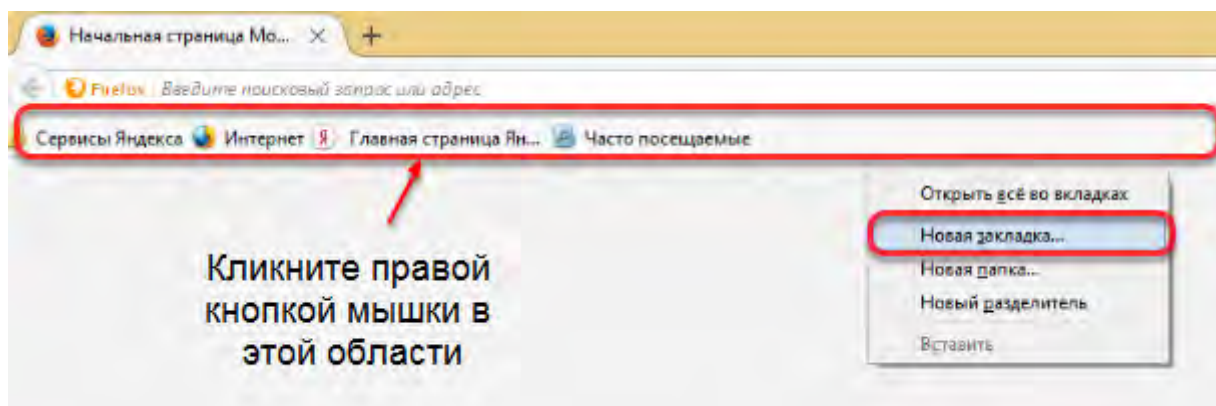
Видео о добавлении закладки Итигрис оптима на панель закладок

Включите отображение панели закладок (если она не отображается)

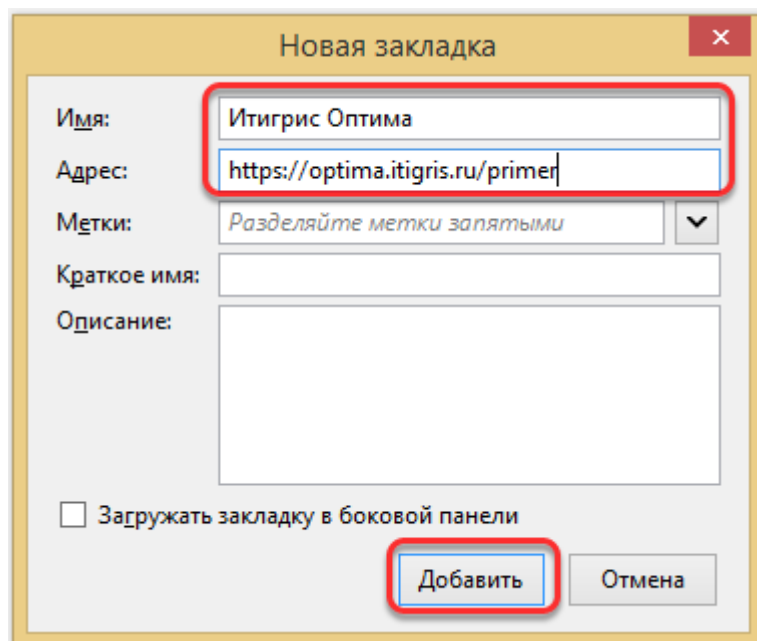


Для этого кликните правой кнопкой мышки на области справа от адресной строки и нажмите на строку "Панель закладок". Теперь панель закладок будет постоянно отображаться в браузере Mozilla Firefox

Кликните правой кнопкой мышки на Панели закладок и в выпадающем меню нажмите "Новая закладка..."



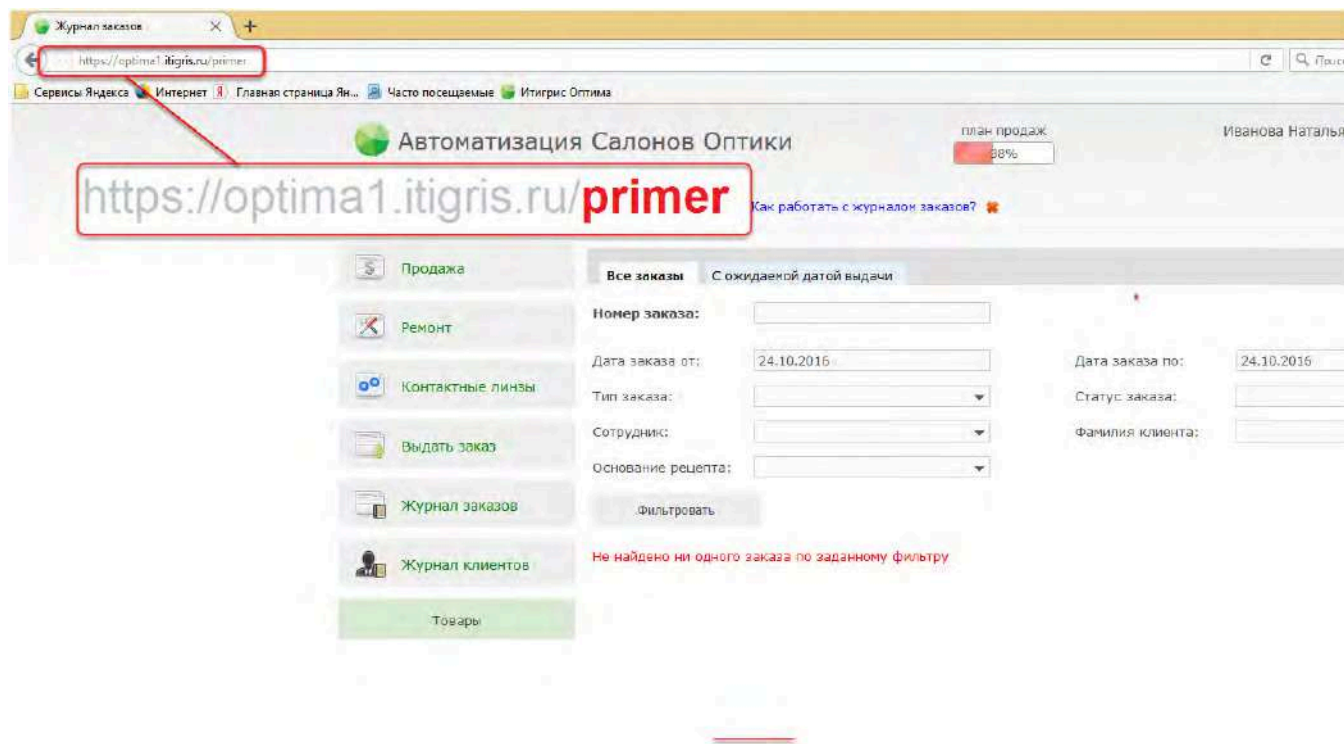
В появившемся окне в поле "Имя" введите "ИТигрис Оптима", а в поле "Адрес" ссылку на ваше приложение ИТигрис Оптима. Далее нажмите "Добавить"



❗ Ссылка на приложение ИТигрис Оптима должна иметь следующий вид: **https://optima.itigris.ru/primer** Вместо "primer" укажите название вашего приложения ИТигрис Оптима.

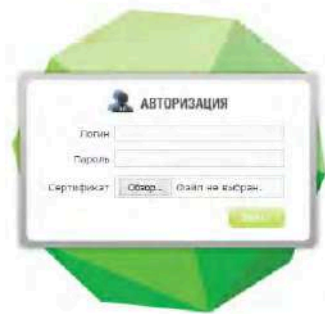
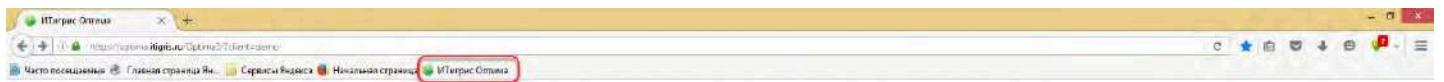
Как узнать название вашего приложения ИТигрис Оптима?

Узнать название вашего приложения вы всегда можете из адресной строки Mozilla Firefox, работая в программе. Последнее слово в адресе и будет являться названием вашего приложения:



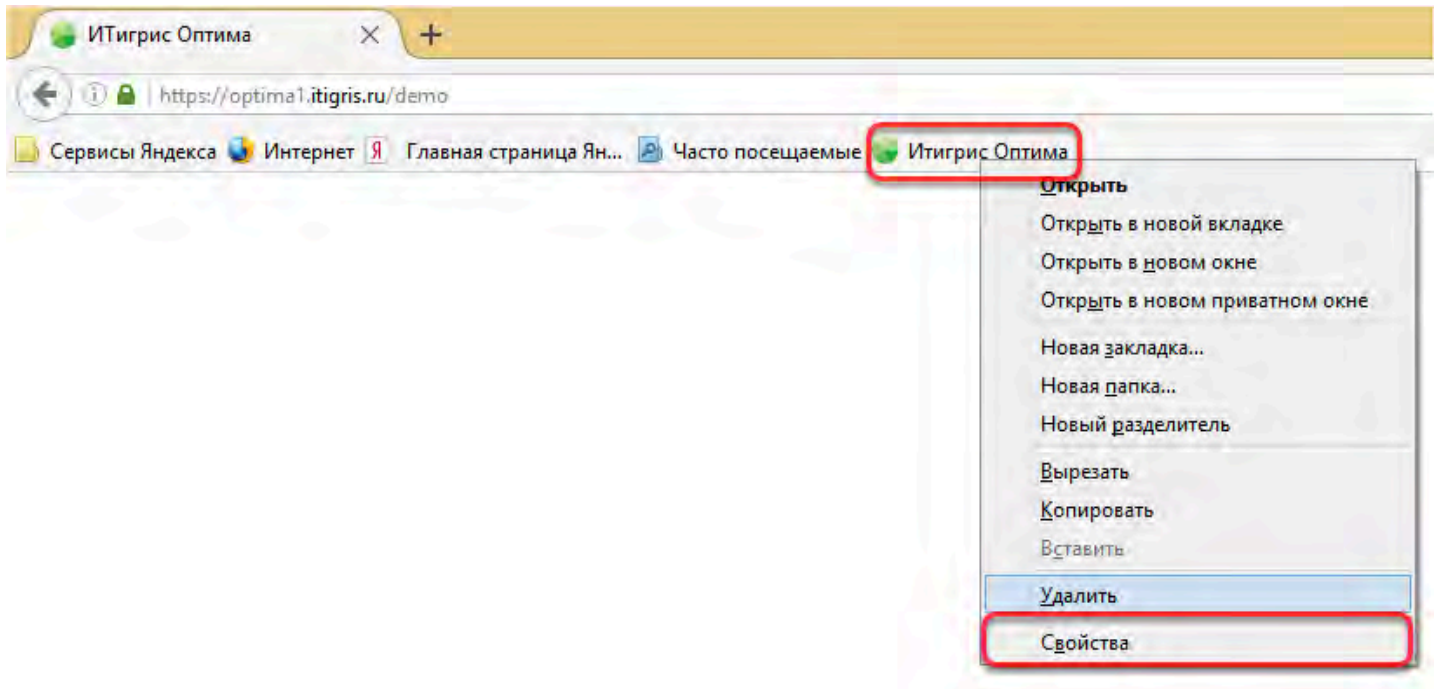
💡 Если Вы затрудняетесь определить название вашего приложения самостоятельно, обратитесь в техническую поддержку компании ИТигрис по телефону 8-800-222-0-228

Теперь закладка ИТигрис Оптима будет постоянно отображаться на панели закладок

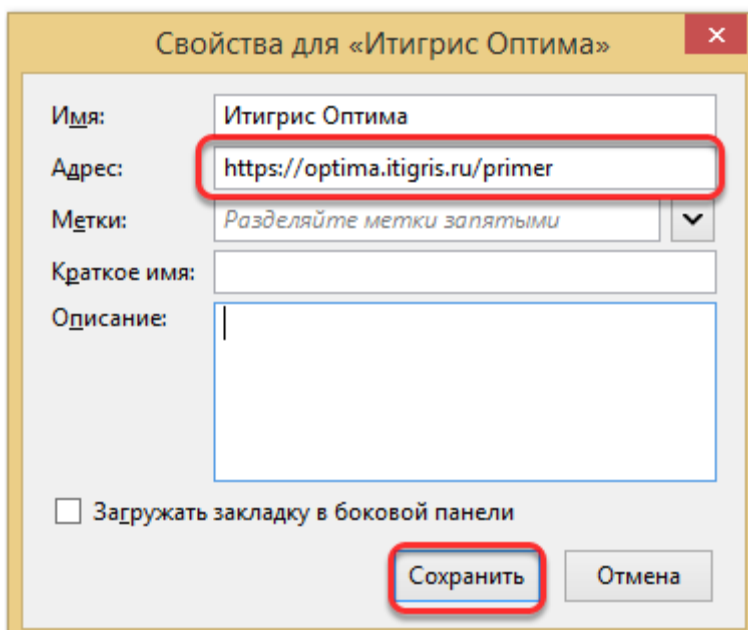


Для входа в систему ИТигрис Оптима в дальнейшем нажимайте на добавленную закладку

Для изменения ссылки на ваше приложение ИТигрис Оптима кликните на закладке правой кнопкой мышки и в выпадающем меню выберите "Свойства"



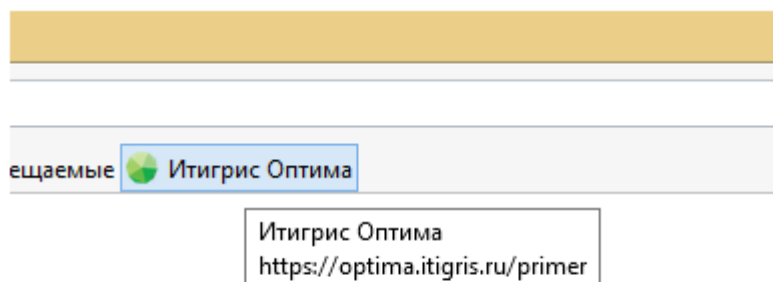
В открывшемся окне отредактируйте адрес вашего приложения в поле "Адрес" и нажмите "Сохранить"



! Напоминаем, что постоянный адрес вашего приложения ИТигрис Оптима должен иметь следующий вид: **https://optima.itigris.ru/primer** Вместо "**primer**" должно быть указано название вашего приложения ИТигрис Оптима (слово, после последнего символа "/" в адресе приложения)

[Как узнать адрес вашего приложения Итигрис Оптима?](#)

После этого адрес вашего приложения, сохраненный в данной закладке изменится. Это можно проверить, наведя курсор мышки на закладку. В выпадающей подсказке будет указан новый, измененный адрес вашего приложения

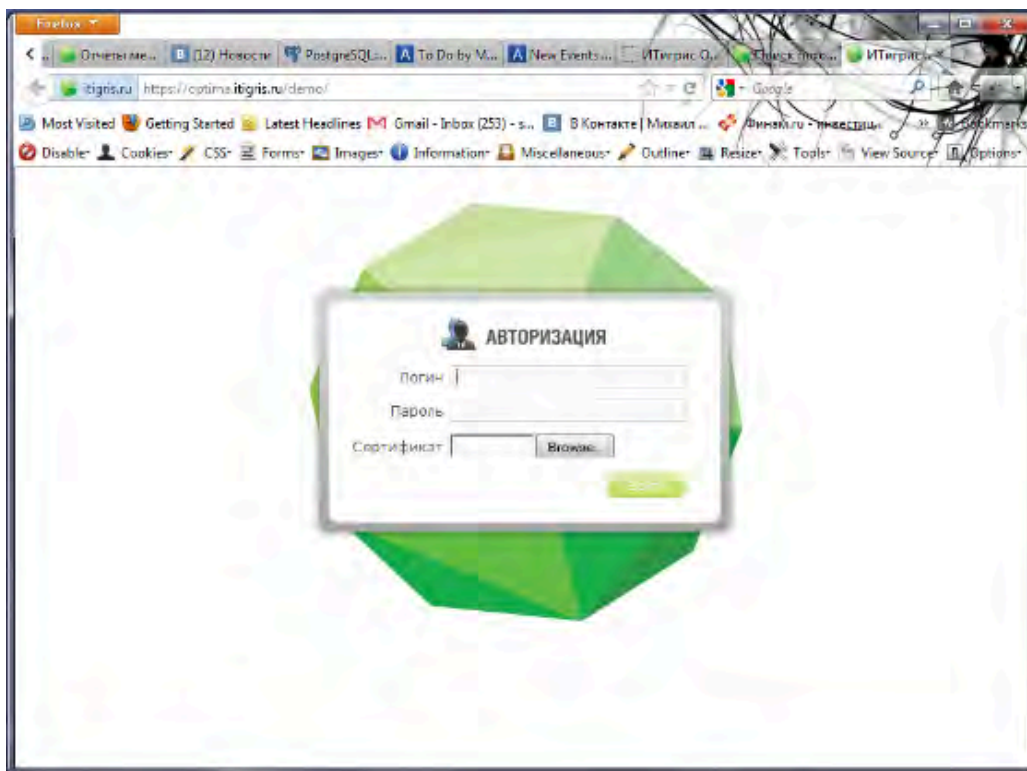


Как добавить ярлык ИТигрис Оптима на рабочий стол?

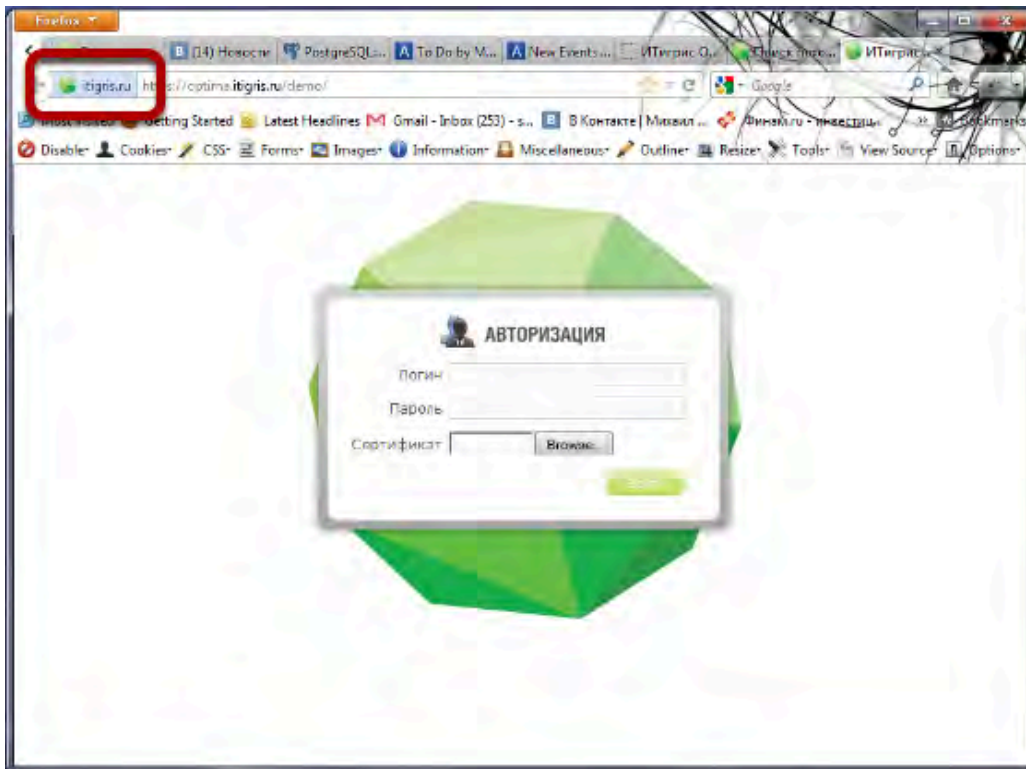
Для быстрого и удобного доступа к системе ИТигрис Оптима вы можете создать ярлык ИТигрис Оптима на рабочем столе вашего компьютера. Инструкция о том, как это сделать, представлена ниже.

Также в очень редких случаях (например после некоторых обновлений программы) вам может понадобиться изменить адрес ссылки на ваше приложение ИТигрис Оптима. Специалисты компании ИТигрис заблаговременно оповестят вас о таких случаях. Инструкцию по изменению ссылки вы можете посмотреть [ЗДЕСЬ](#)

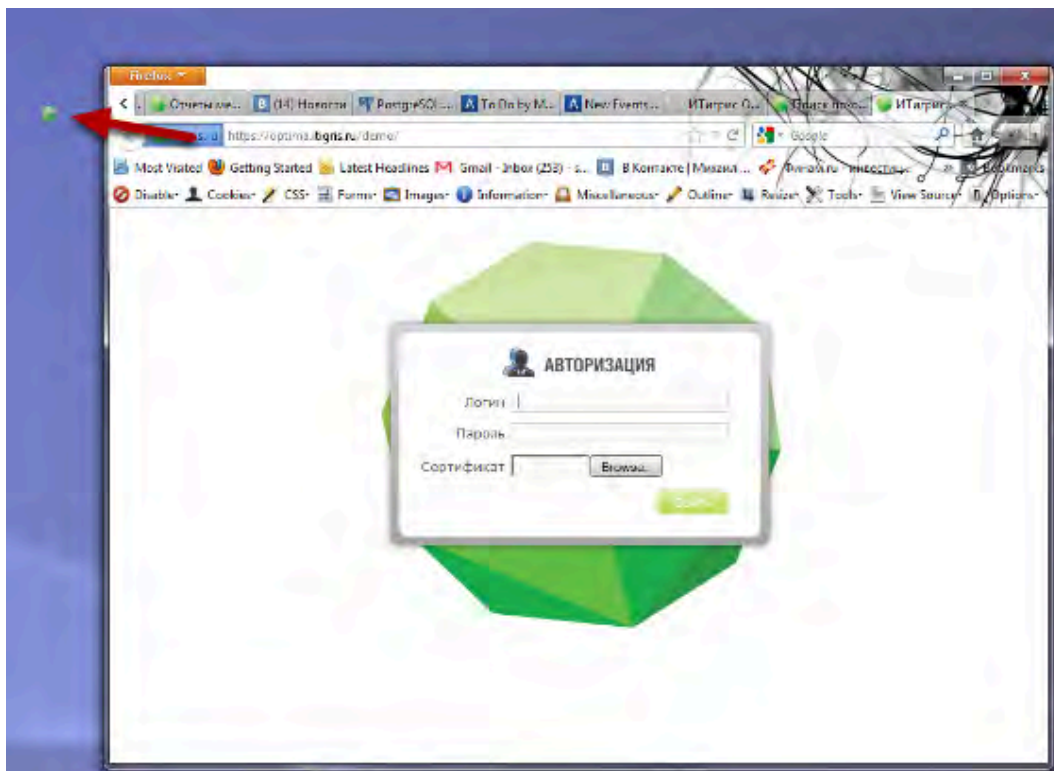
Откройте ИТигрис Оптима в браузере Firefox



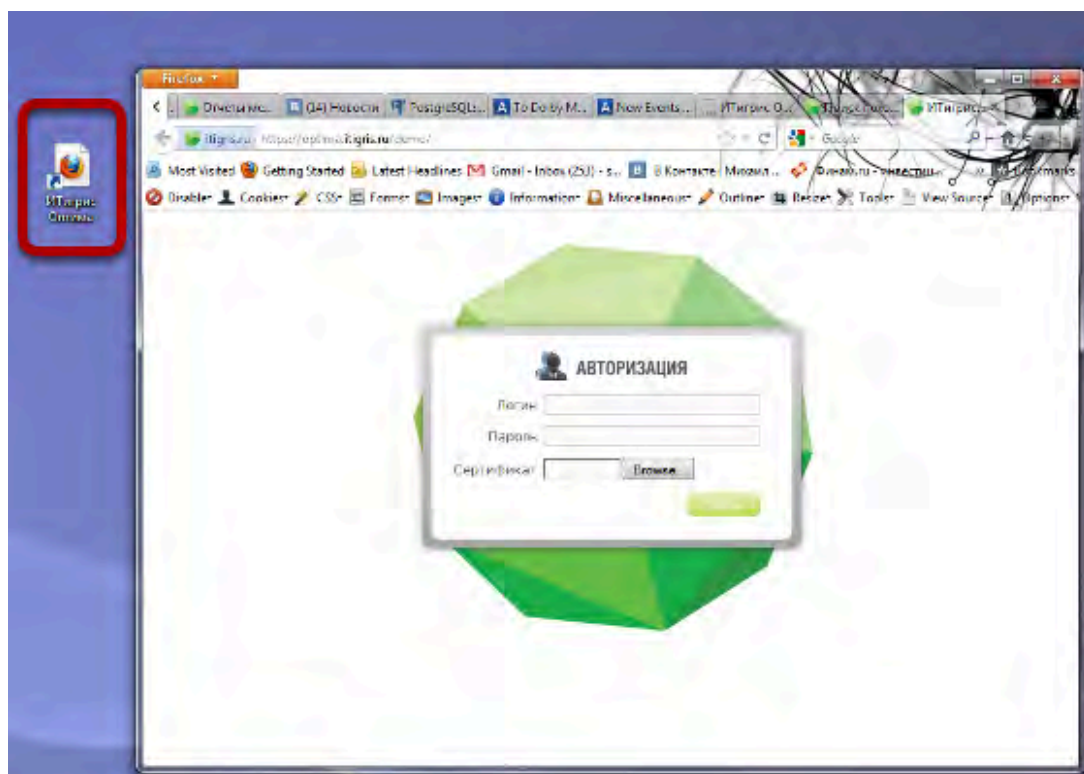
Наведите курсор на иконку рядом с адресной строкой Firefox



Нажмите левую кнопку мыши и "перетащите" иконку на рабочий стол



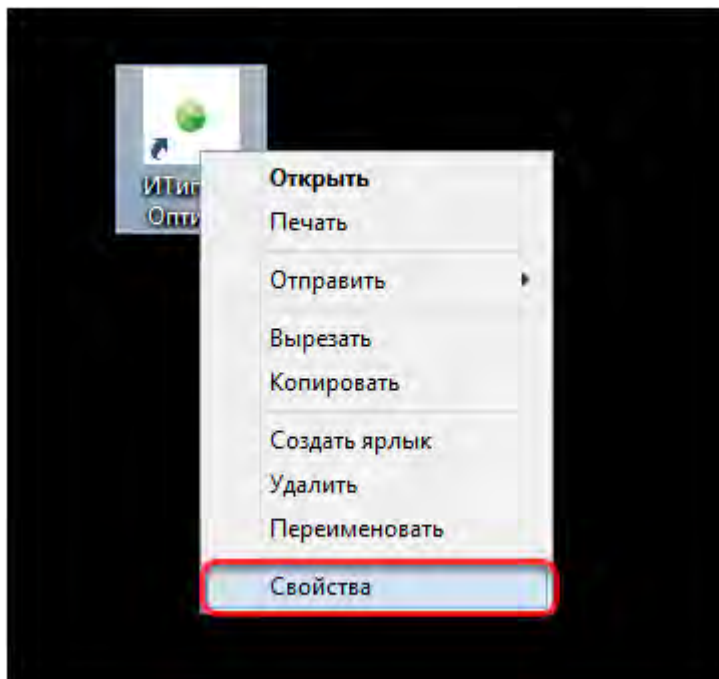
Отпустите левую кнопку мыши. На рабочем столе появится новый ярлык ИТигрис Оптима



Далее необходимо изменить адрес ссылки на ваше приложения ИТигрис Оптима

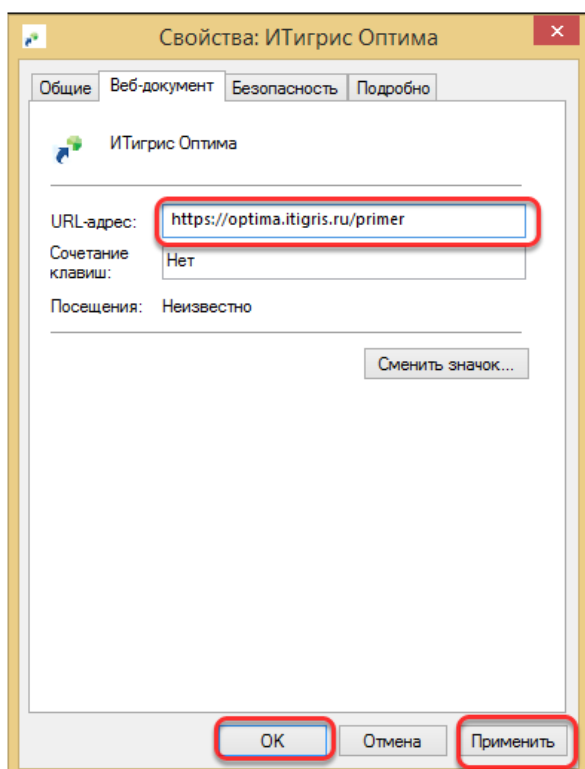
- ❗ Ссылка на приложение ИТигрис Оптима должна иметь следующий вид:
https://optima.itigris.ru/primer Вместо "primer" укажите название вашего приложения ИТигрис Оптима.

[Как узнать название вашего приложения ИТигрис Оптима?](#)



Нажмите правой кнопкой мышки на ярлык Итигрис Оптима на рабочем столе вашего компьютера и выберите "Свойства"

В открывшемся окне в поле "URL-адрес" укажите новую ссылку на ваше приложение ИТигрис Оптима. Далее нажмите "Применить" и "ОК"

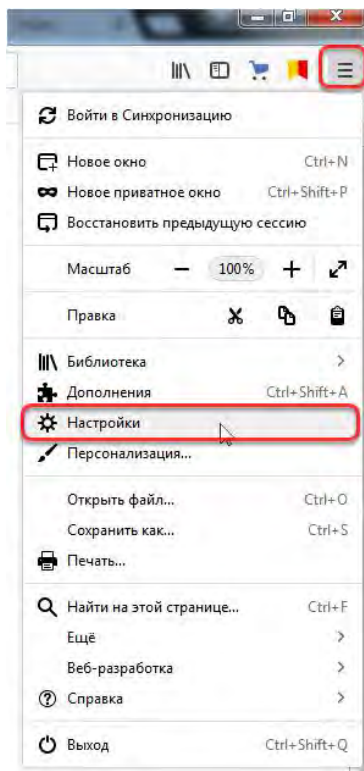


В дальнейшем для начала работы с системой ИТигрис Оптима достаточно будет дважды кликнуть левой кнопкой мышки на созданном ярлыке на рабочем столе

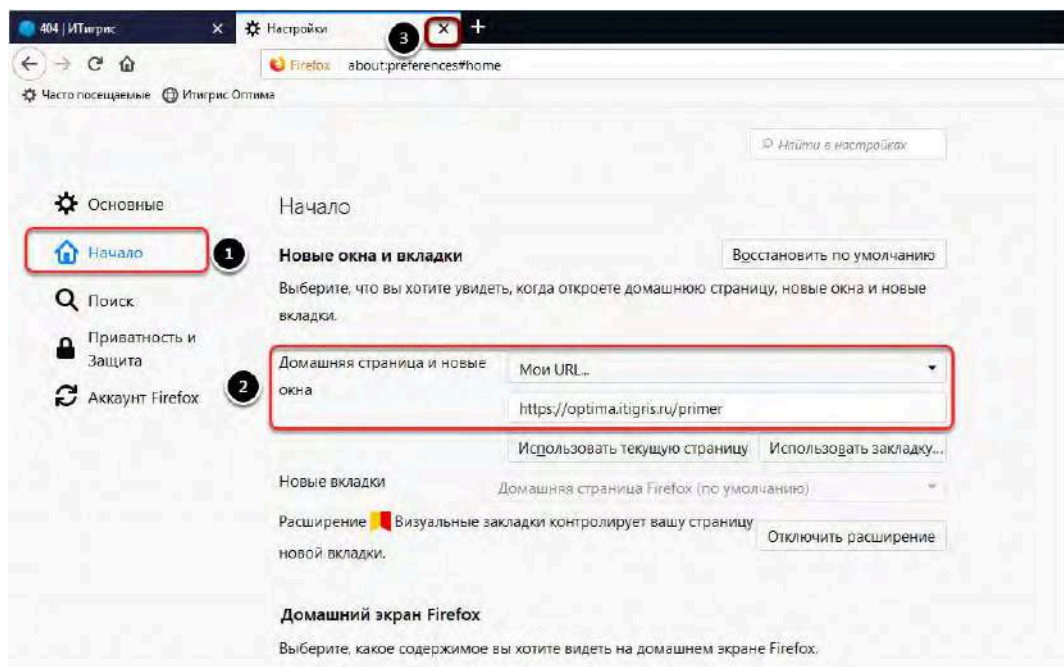
Как сделать ИТигрис Оптима домашней страницей браузера Mozilla Firefox?

Для того, чтобы страница входа в ИТигрис Оптима автоматически открывалась при запуске Mozilla Firefox, адрес вашего приложения необходимо указать в качестве Домашней страницы браузера

Откройте меню браузера и выберите пункт "Настройки"



Выберите слева пункт меню "Начало", далее в разделе "Домашняя страница и новые окна" выберите вариант "Мои URL...", а в поле ниже добавьте адрес вашего приложения



❗ Ссылка на приложение ИТигрис Оптима должна иметь следующий вид: **https://optima.itigris.ru/primer** Вместо "primer" укажите название вашего приложения ИТигрис Оптима.

[Как узнать название вашего приложения Итигрис Оптима?](#)

После этого перезапустите браузер Mozilla Firefox. Окно входа в систему ИТигрис Оптима будет теперь автоматически открываться при запуске браузера.

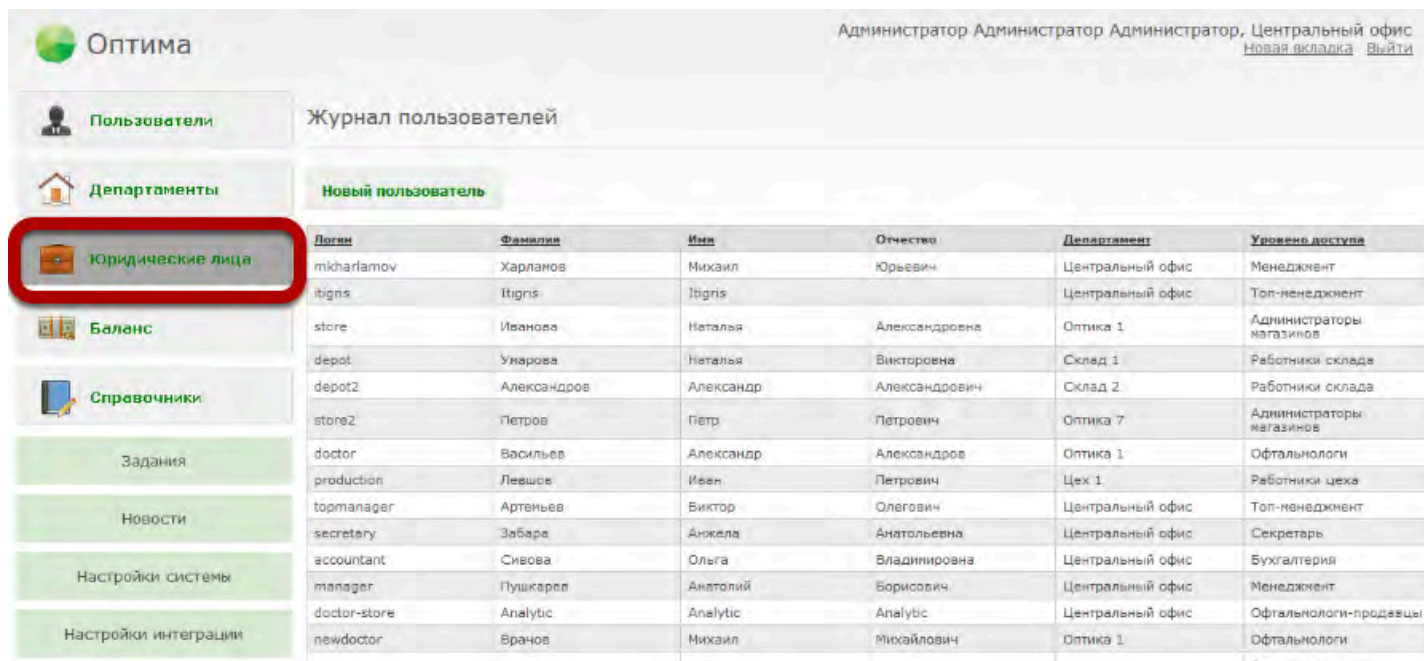
Как настроить юр. лица, департаменты и пользователей? (видео)

Из видео вы узнаете, как создавать и редактировать в программе юр. лица, департаменты и пользователей

Как добавить юридическое лицо в систему?

Юридическое лицо в систему может добавить пользователь с правами доступа "Системный администратор"

Выберите в меню пункт "Юридические лица"



Оптима Администратор Администратор Администратор, Центральный офис
[Новая вкладка](#) [Выйти](#)

Юридические лица

Логин	Фамилия	Имя	Отчество	Департамент	Уровень доступа
mikharlamov	Харламов	Михаил	Юрьевич	Центральный офис	Менеджмент
itigns	Itigns	Itigns		Центральный офис	Топ-менеджмент
store	Иванова	Наталья	Александровна	Оптика 1	Администраторы магазинов
depot	Умарова	Наталья	Викторовна	Склад 1	Работники склада
depot2	Александров	Александр	Александрович	Склад 2	Работники склада
store2	Петров	Петр	Петрович	Оптика 7	Администраторы магазинов
doctor	Басильев	Александр	Александров	Оптика 1	Офтальмологи
production	Левшица	Иван	Петрович	Цех 1	Работники цеха
topmanager	Артемов	Виктор	Олегович	Центральный офис	Топ-менеджмент
secretary	Забара	Аножела	Анатольевна	Центральный офис	Секретарь
accountant	Сивова	Ольга	Владимировна	Центральный офис	Бухгалтерия
manager	Пушкарев	Анатолий	Борисович	Центральный офис	Менеджмент
doctor-store	Analytic	Analytic	Analytic	Центральный офис	Офтальмологи-продавцы
newdoctor	Врахов	Михаил	Михайлович	Оптика 1	Офтальмологи

Нажмите на кнопку "Новое юр. лицо"



Журнал юридических лиц

Новое юр. лицо

Краткое наименование	ИНН	ОГРН	КПП
ООО ИТигрис	123456789	0	0

Введите данные по организации:

The screenshot shows the 'iTigris Оптима' administrative interface. The user is logged in as 'Администратор Админ Админович, Центральный офис'. The page title is 'Редактирование юридического лица'. The form contains the following fields:

Полное наименование:	Общество с ограниченной ответственн
Краткое наименование:	ООО "Оптика"
Наименование для ценника:	Супер-Оптика
Наименование для чека:	ООО "Оптика"
ИНН юрид. лица:	7806525487
ОГРН юрид. лица:	6464646
КПП юрид. лица:	780601001
ОКПО юрид. лица:	6464665
Адрес юрид. лица:	г. Москва, Тверской бульвар, 1
Номер телефона:	555-555
БИК:	5464646
Название банка:	Банк России
Корреспондентский счет:	46465466466466
Расчетный счет:	4646466666655
Система налогообложения:	УСН доход

Buttons: Сохранить, Назад

Footer: Язык интерфейса: Русский, Уровень доступа: Системный администратор, iTigris logo

Пояснения к некоторым полям:

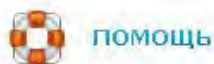
Наименование для ценника - информация из данного поля будет выводиться на печать на ценниках, а также на этикетках со штрихкодами (если это будет необходимо);

Наименование для чека - после введения онлайн-касс данное поле больше не актуально, его можно не заполнять;

Система налогообложения - в соответствии с данными из этого поля происходит передача данных на кассовый аппарат при печати чека. если ваша организация использует две системы налогообложения, укажите любую из них

Нажмите на кнопку "Сохранить"

	Адрес юрид. лица:	г. москва, 1 верской оульвар, 1
	Номер телефона:	555-555
	БИК:	5464646
	Название банка:	Банк России
	Корреспондентский счет:	46465466466466
	Расчетный счет:	4646466666655
	Система налогообложения:	УСН доход
	Сохранить	Назад



Язык интерфейса: Русский
Уровень доступа: Системный администратор

Новое юридическое лицо будет отображено в Журнале юридических лиц

Журнал юридических лиц

Юридическое лицо успешно создано

Новое юр. лицо

Краткое наименование	ИНН	ОГРН	КПП
ООО "Оптика"	111111111111111111	11111	111111111
ООО ИТигрис	123456789	0	0

Чтобы отредактировать информацию о юр. лице, нажмите на соответствующую строку в таблице

Как добавить новый департамент (магазин, офис, склад, цех) в систему?

В системе Итигрис Оптима возможно создавать департаменты следующих типов: Магазин, Офис, Склад и Цех.

"Магазин" - это департамент, в котором происходит оформление заказов, реализация товаров, проверка зрения, работа с клиентской базой и т.д. Обычно департаменты типа "Магазин" в системе соответствуют реальным магазинам или салонам. В качестве названий таких департаментов рекомендуем использовать либо название, либо адрес соответствующего ему салона. Например, "Отдел №1" или "Ленина,1". В департаментах типа "Магазин" могут работать пользователи с правами доступа "Продавец", "Офтальмолог" и "Офтальмолог-продавец".

"Офис" - это департамент, который соответствуем вашему "административному" помещению, в реальной жизни его может и не быть. В департаменте типа "Офис" не может числиться товар. Это его главная особенность. К департаменту типа "Офис" прикрепляются сотрудники с правами доступа Топ-менеджер, Менеджер, Бухгалтер и Системный администратор.

Склад - это департамент, в котором происходит прием товаров, обработка заявок поставщикам, распределение и хранение товаров и т.д. Отличительная особенность Склада - с него не может быть осуществлена розничная продажа. Товар в нем может числиться, но продан быть не может. Он может быть только перемещен в департамент типа Магазин для последующей продажи. В департаменте типа Склад могут работать только сотрудники с правом доступа Работники склада.

Цех - это департамент, в котором происходит изготовление очков, линз из заготовок, массовок. В департаменте типа Цех может числиться товар, но оттуда он не может быть продан, только перемещен или включен в состав массовки или очков. Департамент типа Цех не является обязательным. Он является актуальным, если вы имеете или планируете автоматизировать рабочее место мастера, или если вы хотите иметь более подробную детализацию по стадиям (статусам) заказа Изготовление очков. В департаменте типа Цех числятся сотрудники с правом доступа Работники цеха.

Добавлять, редактировать и удалять департаменты может только пользователь с уровнем доступа Системный администратор

Название Вашей оптики Администратор Администратор Администратор, Центральный офис ? + ↗

Пользователи Календарь заданий

Департаменты ← Ноябрь 2018 →

Понедельник	Вторник	Среда	Четверг	Пятница	Суббота	Воскресенье
			1	2	3	4
5	6	7	8	9	10	11
12	13	14	15	16	17	18
19	20	21	22	23	24	25
26	27	28	29	30		

Юридические лица

Баланс

Справочники

Контроль доступа

Задания

Новости

Настройки системы

Настройки интеграции

помощь Язык интерфейса: Русский
Уровень доступа: Системный администратор iTigris

Чтобы добавить новый департамент, выберите в меню пункт "Департаменты"

Пользователи

Департаменты

Юридические лица

Баланс

Справочники

Контроль доступа

Задания

Новости

Настройки системы

Настройки интеграции

Нажмите на кнопку "Новый департамент"

Администратор Администратор Администратор, Центральный офис
[Новая вкладка](#) [Выйти](#)

Журнал департаментов

Новый департамент

Наименование	Тип	Город	Адрес	Телефон
Склад 2	Склад	Санкт-Петербург	Тверская 648	+7 968 6285414
Оптика 6	Магазин	Москва	Тверская 668	+7 997 4538941
Оптика 7	Магазин		Тверская 640	+7 744 5815764
Оптика 8	Магазин	Москва	Тверская 666	+7 187 9207453
Оптика 9	Магазин	Москва	Тверская 664	+7 187 9903796
Оптика 10	Магазин	Москва	Тверская 662	+7 003 8739072
Оптика 11	Магазин		Тверская 638	+7 788 1366347
Оптика 12	Магазин		Тверская 616	+7 352 9001556
Оптика 13	Магазин		Тверская 636	+7 175 2809025
Оптика 14	Магазин		Тверская 634	+7 397 4018970
Оптика 15	Магазин		Тверская 632	+7 997 9123714
Оптика 16	Магазин		Тверская 630	+7 538 4557217
Оптика 17	Магазин	Москва	Тверская 660	+7 655 7871909
Оптика 18	Магазин	Москва	Тверская 658	+7 541 4807059
Цех 5	Цех		Тверская 628	+7 711 8502886
Цех 4	Цех		Тверская 626	+7 546 6965887

Укажите тип департамента

Добавление департамента

Тип департамента: **Магазин**

Название департамента:

Юридическое лицо:

Город департамента:

Адрес департамента:

Телефон департамента:

Часовой пояс:

Наличие фиск. регистратора:

Оказывает услуги:

Базовый департамент поиска:

Базовый склад для магазина:

Базовый цех для магазина:

Наличный счет:

Безналичный счет:

Счет для инкассаций:

Сохранить

Укажите название департамента

Добавление департамента

Тип департамента:	Магазин
Название департамента:	Магазин
Юридическое лицо:	
Город департамента:	
Адрес департамента:	
Телефон департамента:	
Часовой пояс:	GMT+3 (Московское время)
Наличие фиск. регистратора:	Нет
Оказывает услуги:	Нет
Базовый департамент поиска:	Текущий департамент
Базовый склад для магазина:	
Базовый цех для магазина:	
Наличный счет:	
Безналичный счет:	
Счет для инкассаций:	

[Сохранить](#)

В качестве названий обычно используются названия, понятные и знакомые всем сотрудникам вашей организации. Например, салон можно называть по адресу расположения "Ленина 36" или по принятому в вашей организации названию - "Радуга". Главное, чтобы вам было понятно. Эти названия нигде не будут выводиться на печать, они нужны только для удобной идентификации департамента всеми сотрудниками вашей организации.

Укажите юридическое лицо, к которому относится департамент

Добавление департамента

Тип департамента:

Название департамента:

Юридическое лицо:

Город департамента:

Адрес департамента:

Телефон департамента:

Часовой пояс:

Наличие фиск. регистратора:

Оказывает услуги:

Базовый департамент поиска:

Базовый склад для магазина:

Базовый цех для магазина:

Наличный счет:

Безналичный счет:

Счет для инкассаций:

Укажите город, адрес и телефон департамента

Добавление департамента	
Тип департамента:	Магазин
Название департамента:	Магазин
Юридическое лицо:	ООО ИТигрис
Город департамента:	Владивосток
Адрес департамента:	Светлановская 1
Телефон департамента:	+74231234567
Часовой пояс:	GMT+3 (Московское время)
Наличие фиск. регистратора:	Нет
Оказывает услуги:	Нет
Базовый департамент поиска:	Текущий департамент
Базовый склад для магазина:	
Базовый цех для магазина:	
Наличный счет:	
Безналичный счет:	
Счет для инкассаций:	

[Сохранить](#)

Информация, указанная в графах "Город департамента", "Адрес департамента" и "Телефон департамента" будет выводиться на печать на бланке заказа. Поэтому рекомендуем вам заполнять все эти данные полностью

Укажите часовой пояс, в котором находится департамент

Добавление департамента

Тип департамента:	Магазин
Название департамента:	Магазин
Юридическое лицо:	ООО ИТигрис
Город департамента:	Владивосток
Адрес департамента:	Светлановская 1
Телефон департамента:	+74231234567
Часовой пояс:	GMT+3 (Московское время)
Наличие физк. регистратора:	
Оказывает услуги:	
Базовый департамент поиска:	GMT+2 (Калининградское время)
Базовый склад для магазина:	GMT+3 (Московское время)
Базовый цех для магазина:	GMT+4 (Самарское время)
Наличный счет:	GMT+5 (Екатеринбургское время)
Безналичный счет:	GMT+6 (Омское время)
Счет для инкассаций:	GMT+7 (Красноярское время)
	GMT+8 (Иркутское время)

Сохранить

Эта опция особенно полезна, если магазины сети находятся в разных часовых поясах.

Укажите, используется ли в департаменте фискальный регистратор

Добавление департамента	
Тип департамента:	Магазин
Название департамента:	Магазин
Юридическое лицо:	ООО ИТигрис
Город департамента:	Владивосток
Адрес департамента:	Светлановская 1
Телефон департамента:	+74231234567
Часовой пояс:	GMT+4 (Самарское время)
Наличие фиск. регистратора:	Да
Оказывает услуги:	Нет
Базовый департамент поиска:	Текущий департамент
Базовый склад для магазина:	
Базовый цех для магазина:	
Наличный счет:	
Безналичный счет:	
Счет для инкассаций:	

[Сохранить](#)

Если вы планируете осуществлять печать кассовых чеков непосредственно из программы в данном департаменте, выберите "Да (по протоколу)"

Укажите, оказывает ли данный департамент услуги

Добавление департамента	
Тип департамента:	Магазин
Название департамента:	Магазин
Юридическое лицо:	ООО ИТигрис
Город департамента:	Владивосток
Адрес департамента:	Светлановская 1
Телефон департамента:	+74231234567
Часовой пояс:	GMT+4 (Самарское время)
Наличие фиск. регистратора:	Да
Оказывает услуги:	Да
Базовый департамент поиска:	Текущий департамент
Базовый склад для магазина:	
Базовый цех для магазина:	
Наличный счет:	
Безналичный счет:	
Счет для инкассаций:	

[Сохранить](#)

Если вы выберете "Нет", то продавцы не смогут добавлять в состав заказов услуги в данном департаменте

Укажите базовый департамент поиска

Добавление департамента	
Тип департамента:	<input type="text" value="Магазин"/>
Название департамента:	<input type="text" value="Магазин"/>
Юридическое лицо:	<input type="text" value="ООО ИТигрис"/>
Город департамента:	<input type="text" value="Владивосток"/>
Адрес департамента:	<input type="text" value="Светлановская 1"/>
Телефон департамента:	<input type="text" value="+74231234567"/>
Часовой пояс:	<input type="text" value="GMT+4 (Самарское время)"/>
Наличие фиск. регистратора:	<input type="text" value="Да"/>
Оказывает услуги:	<input type="text" value="Да"/>
Базовый департамент поиска:	<input type="text" value="Текущий департамент"/>
Базовый склад для магазина:	<input type="text"/>
Базовый цех для магазина:	<input type="text"/>
Наличный счет:	<input type="text"/>
Безналичный счет:	<input type="text"/>
Счет для инкассаций:	<input type="text"/>

[Сохранить](#)

Базовый департамент поиска - это тот департамент, по которому по умолчанию будет осуществляться поиск товара при необходимости заказать товар в другом департаменте вашей сети. Данный департамент будет проставляться изначально. При необходимости его можно будет изменять вручную. Логично указывать в качестве базового департамента поиска тот департамент, с которого в большинстве случаев будет заказываться товар (Например, Склад)

Укажите базовый склад для магазина

Добавление департамента

Тип департамента:	Магазин
Название департамента:	Магазин
Юридическое лицо:	ООО ИТигрис
Город департамента:	Владивосток
Адрес департамента:	Светлановская 1
Телефон департамента:	+74231234567
Часовой пояс:	GMT+4 (Самарское время)
Наличие физк. регистратора:	Да
Оказывает услуги:	Да
Базовый департамент поиска:	Текущий департамент
Базовый склад для магазина:	
Базовый цех для магазина:	
Наличный счет:	
Безналичный счет:	
Счет для инкассаций:	

Уро

- Склад 1
- Склад 2
- Склад Абрама
- Склад Ариника
- склад К.С.
- склад магазина 1
- Склад Минкевич

Эта опция особенно полезна, если у сети есть несколько магазинов и складов в разных городах. Базовым складом для магазинов обычно является ближайший. Указанный склад будет предлагаться везде по умолчанию. Но его можно будет изменить.

Укажите базовый цех для магазина

Добавление департамента

Тип департамента:	Магазин
Название департамента:	Магазин
Юридическое лицо:	ООО ИТигрис
Город департамента:	Владивосток
Адрес департамента:	Светлановская 1
Телефон департамента:	+74231234567
Часовой пояс:	GMT+4 (Самарское время)
Наличие фиск. регистратора:	Да
Оказывает услуги:	Да
Базовый департамент поиска:	Текущий департамент
Базовый склад для магазина:	Склад 1
Базовый цех для магазина:	
Наличный счет:	
Безналичный счет:	
Счет для инкассаций:	

Сохранить

Уро

- ТестЦех
- Цех 1**
- Цех 2
- Цех Абрама
- Цех Арника
- цех маг 1
- Цех Минкевич
- Цех Савичев

Эта опция очень удобна, если у сети несколько магазинов и цехов. Обычно базовым цехом для магазина является ближайший.

Выберите счета, закрепленные за департаментом

Добавление департамента	
Тип департамента:	Магазин
Название департамента:	Магазин
Юридическое лицо:	ООО ИТигрис
Город департамента:	Владивосток
Адрес департамента:	Светлановская 1
Телефон департамента:	+74231234567
Часовой пояс:	GMT+4 (Самарское время)
Наличие фиск. регистратора:	Да
Оказывает услуги:	Да
Базовый департамент поиска:	Текущий департамент
Базовый склад для магазина:	Склад 1
Базовый цех для магазина:	Цех 1
Наличный счет:	3423
Безналичный счет:	3456
Счет для инкассаций:	3423

[Сохранить](#)

На указанных наличном и безналичном счете будут аккумулироваться суммы соответственно наличных и безналичных продаж в данном департаменте. Счет для инкассаций - это тот счет, на который будут перемещаться инкассированные суммы. Обычно это главный счет организации.

Чтобы вы имели возможность выбрать счета из списка, счета необходимо создать. Это может сделать пользователь с правом доступа "Топ-менеджер".

Подробнее о том, как создать счета, можно узнать [ЗДЕСЬ](#)

Нажмите на кнопку "Сохранить"

Добавление департамента

Тип департамента:	Магазин
Название департамента:	Магазин
Юридическое лицо:	ООО ИТигрис
Город департамента:	Владивосток
Адрес департамента:	Светлановская 1
Телефон департамента:	+74231234567
Часовой пояс:	GMT+4 (Самарское время)
Наличие фиск. регистратора:	Да
Оказывает услуги:	Да
Базовый департамент поиска:	Текущий департамент
Базовый склад для магазина:	Склад 1
Базовый цех для магазина:	Цех 1
Наличный счет:	3423
Безналичный счет:	3456
Счет для инкассаций:	3423

Сохранить

Созданный департамент будет отображен в Журнале департаментов

Журнал департаментов

Департамент успешно добавлен

Новый департамент

Наименование	Тип	Город	Адрес	Телефон
Магазин 1	Магазин	Владивосток	Светлановская 1	+74231234567
На Ленина	Магазин			
Алюминиевая,34	Магазин			
okovista цех	Цех			

Чтобы отредактировать информацию о департаменте, нажмите на соответствующую строку в таблице

Как добавить нового пользователя в систему?

В системе Итигрис Оптима возможно создать сотрудников со следующими уровнями доступа: "Продавец", "Офтальмолог", "Офтальмолог-Продавец", "Менеджер", "Топ-менеджер", "Бухгалтер", "Работники склада", "Работники цеха", "Системный администратор".

"Продавец" - пользователь, который может работать с клиентской базой, оформлять заказы, осуществлять расчеты с клиентами, проводить ревизии в магазине, принимать и отправлять товар и т.д. Сотрудник с уровнем доступа "Продавец" может числиться только в департаменте типа "Магазин".

"Офтальмолог" - пользователь, который осуществляет проверку зрения у клиентов и выписывает рецепты. Офтальмолог не может производить взаиморасчеты с клиентами, создавать какие-либо заказы, кроме "Проверка зрения". "Офтальмолог" может числиться только в департаменте типа "Магазин". Для офтальмолога можно указать категорию "Врач без лицензии" или "Офтальмолог". В дальнейшем вы сможете указывать какие именно услуги какие категории врача могут оказывать, а также в случае категории "Врач без лицензии" в печатную форму Рецепта, выписанного таким сотрудников будет выводиться не "Рецепт" а "Результат проверки зрения"

"Офтальмолог-продавец" - пользователь, который совмещает в себе функциональные возможности "Продавца" и "Офтальмолога". Для офтальмолога-продавца можно указать категорию "Врач без лицензии" или "Офтальмолог". В дальнейшем вы сможете указывать какие именно услуги какие категории врача могут оказывать, а также в случае категории "Врач без лицензии" в печатную форму Рецепта, выписанного таким сотрудников будет выводиться не "Рецепт" а "Результат проверки зрения"

"Топ-менеджер" - пользователь, который имеет самые полные права в системе. Он может редактировать прейскуранты, скидки, поставки и многое другое. Он полностью выполняет функции финансового и управленческого учета, имеет доступ ко всем имеющимся отчетам программы. пользователь "Менеджер" имеет несколько урезанные права по сравнению с "Топ-менеджером", в частности в плане управления финансами. Сотрудники с правом доступа "Топ-менеджер" и "Менеджер" закрепляются за департаментом типа "Офис"

"Бухгалтер" - пользователь, имеющий доступ к большинству отчетов системы, а также обладающий функционалом обмена данными с программой "1С:Бухгалтерия". Также числится в департаменте типа "Офис"

"Работник склада" - пользователь, который имеет полный функционал постановки товара на учет, формирования заявок поставщикам, перемещения товара и т.д. Сотрудники с уровнем доступа "Сотрудники склада" могут быть закреплены только в департаментах типа "Склад"

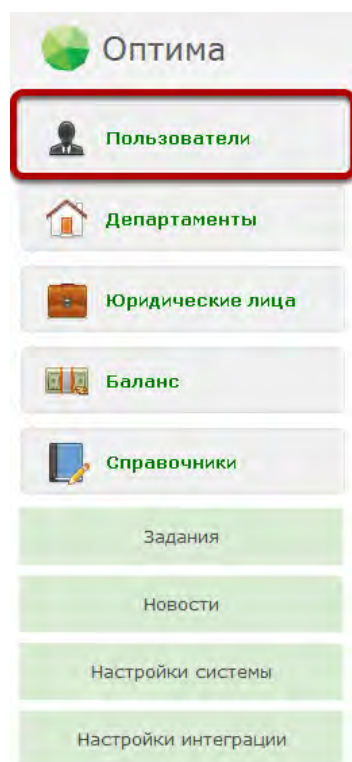
"Работник цеха" - пользователь, который выполняет функции мастера (изготовление очков, массовки, изготовление рецептурных линз из заготовок). Может быть закреплен только за департаментом типа "Цех"

"Системный администратор" - пользователь, имеющий возможность настройки программы, этикеток, электронного документооборота. Только "Системный администратор" может завести в системе нового пользователя или департамент. Числится в департаменте типа "Офис".

Управлять пользователями, имеющими доступ в систему, может пользователь с правами "Системный администратор"

Видеоролик о добавлении нового пользователя:

Чтобы создать нового пользователя, выберите в меню пункт "Пользователи"



Нажмите кнопку "Новый пользователь"

Журнал пользователей

Новый пользователь

Активные сотрудники | Уволенные сотрудники

Введите начало фамилии:

Логин	Фамилия	Имя	Отчество	Департамент	Уровень доступа
Petrova	Петрова	Маша		На Ленина	Офтальмологи
Ivanov1	Bdfyjd	Ybrfkfq		Офис	Бухгалтерия

Введите информацию о новом пользователе и нажмите на кнопку "Сохранить"

Добавление пользователя [Как добавить нового пользователя?](#)

Уровень доступа:

Категория доктора:

Департамент:

Язык интерфейса:

Фамилия:

Имя:

Отчество:

Должность:

Номер паспорта:

Адрес:

Дата рождения:

Телефон:

Дополнительный телефон:

Электронная почта:

Логин:
Логин должен быть не менее 5 символов

Пароль:
Пароль должен быть не менее 8 символов

Подтверждение пароля:

Сохранить

Красным выделены поля обязательные для заполнения.

Для пользователей с уровнем доступа "Офтальмологи" и "Продавцы-офтальмологи" укажите категорию доктора. Для других типов пользователей это поле не актуально.

В качестве логина пользователя рекомендуем использовать его фамилию (можно в русской раскладке). Это позволит избежать путаницы при большом количестве пользователей. Если у одного сотрудника имеется более одного логина для доступа в систему (например для доступа

в качестве "Продавца" и "Сотрудника склада"), то в качестве логинов можно, например, использовать соответственно "Иванов" и "ИвановСклад". При этом пароль у них может быть одинаковым.

В качестве пароля нельзя задать простые сочетания символов вида "12345678" или "@qwerty123@" Пароль может быть и на русском языке.

Скачайте файл-сертификат пользователя

Журнал пользователей

Новый пользователь

Активные сотрудники Уволенные сотрудники

Введите начало фамилии:

Логин	Фамилия	Имя	Отчество	Департамент	Уровень доступа
Smirnov	Смирнов	Аркадий		Офис	Менеджмент
gdgdfgdfg	Р			Офис	Бухгалтерия
Petrova	П			На Ленина	Офтальмологи
Ivanov1	В			Офис	Бухгалтерия
станислав	С			Алюминиевая,34	Продавцы
олеса	С			Алюминиевая,34	Офтальмологи-продавцы
stasoko	С			okovista цех	Работники цеха
minkevich_doctor	М			Магазин Минкевич	Офтальмологи
minkevich_cekh	М			Цех Минкевич	Работники цеха
minkevich_sklad	М			Склад Минкевич	Работники склада
minkevich_seller	М			Магазин Минкевич	Продавцы
minkevich	М			Офис Минкевич	Топ-менеджмент
Klementeva	К			Магазин на Спортивной	Офтальмологи-продавцы
Antonova	А			Магазин на Спортивной	Продавцы
Savelev	С			Склад Арника	Работники склада
Kolesnikov	К			Офис Арника	Топ-менеджмент
sales_test_1	Продавцов	Продавец		Магазин_тест_1	Продавцы
савичев4	Савичев	Владимир		Склад савичев	Работники склада
савичев3	Савичев	Владимир		Савичев	Менеджмент
савичев2	Савичев	Владимир		Цех Савичев	Работники цеха

Сертификат пользователя - это файл, который пользователю необходимо указывать при вводе логина и пароля. Соответственно, если работа в программе планируется с нескольких компьютеров, то сертификат должен быть скопирован на каждый из них. При необходимости обязательный выбор сертификата при входе в систему можно отключить.

Пользователь успешно добавлен в систему

Журнал пользователей

Новый пользователь

Активные сотрудники

Уволенные сотрудники

Введите начало фамилии:



Логин	Фамилия	Имя	Отчество	Департамент	Уровень доступа
Smirnov	Смирнов	Аркадий		Офис	Менеджмент
gddfgdfg	Fgd	Dfgdfg		Офис	Бухгалтерия
Petrova	Петрова	Маша		На Ленина	Офтальмологи

Теперь он может зайти в систему. Данные о новом пользователе можно в любой момент изменить.

Редактирование пользователя

Информация о пользователе

Уровень доступа: Менеджмент

Департамент: Офис

Язык интерфейса: Русский

Пользователь: Смирнов Аркадий

Должность: Не указана

Безопасность: [Проверка сертификата](#)

Номер паспорта	
Адрес	
Дата рождения	**_**_****
Телефон	
Дополнительный телефон	
Электронная почта	
Логин	Smirnov

Редактировать

Изменить пароль

Сертификат

Удалить

Журнал пользователей

Выбрав пользователя из журнала можем изменить его данные, пароль, повторно скачать сертификат, а также удалить пользователя.


У пользователей с уровнем доступа "Продавец", "Офтальмолог" и "Офтальмолог-продавец" можно задать

дополнительные департаменты

Информация о пользователе

Уровень доступа: Продавцы
Департамент: Оптика
Язык интерфейса: Русский

Пользователь: Крюкова Анна
Должность: Не указана
Безопасность: [Доступ без сертификата](#)

Номер паспорта	
Адрес	
Дата рождения	**_**_****
Телефон	
Дополнительный телефон	
Электронная почта	
Логин	store
Дополнительные департаменты	

[Редактировать](#) [Изменить пароль](#) [Сертификат](#) [Удалить](#) [Журнал пользователей](#)

Для этого предварительно необходимо включить настройку "Выбор департамента при входе в систему" (Системный администратор - Настройки системы - Настройки приложения).
Перезайдите в систему, чтобы настройка вступила в силу и затем в просмотре пользователя нажмите на карандаш в строке "Дополнительные департаменты"

В появившемся окне выберите нужные департаменты

Выбор дополнительных департаментов

[Выделить все](#) [Убрать все](#)

Оптика 1	<input type="checkbox"/>
Оптика 2	<input checked="" type="checkbox"/>

Рекомендуем для каждого продавца или офтальмолога отмечать все департаменты, в которых он теоретически может работать. Это позволит избежать трудностей например в случае, если продавец подменяет другого сотрудника в не привычном для себя салоне.

Нажмите "Сохранить"

Выбор дополнительных департаментов

Оптика 1, Оптика 2

Сохранить

Закрыть

Выбранные департаменты появятся в строке "Дополнительные департаменты"

Информация о пользователе

Уровень доступа: Продавцы
Департамент: Оптика
Язык интерфейса: Русский
Пользователь: Крюкова Анна
Должность: Не указана
Безопасность: [Доступ без сертификата](#)

Номер паспорта	
Адрес	
Дата рождения	**_**_****
Телефон	
Дополнительный телефон	
Электронная почта	
Логин	store

Дополнительные департаменты	Оптика 1, Оптика 2 
-----------------------------	--

Редактировать

Изменить пароль

Сертификат

Удалить

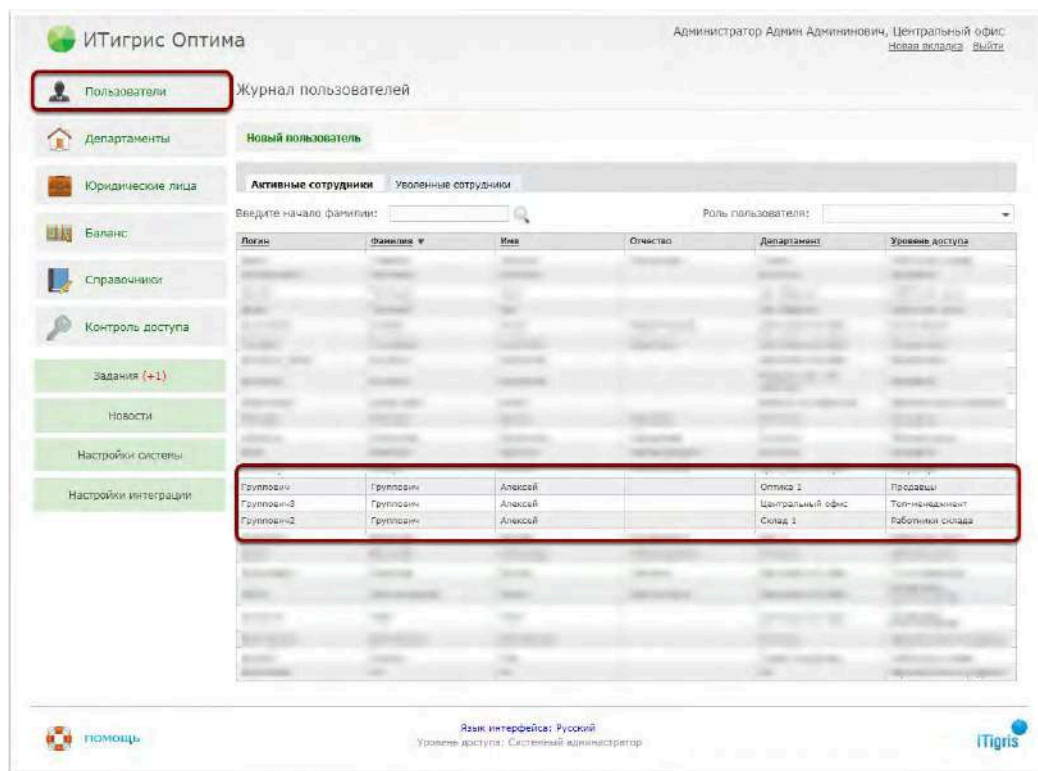
Журнал пользователей

Основной и дополнительные департаменты - это все департаменты, в которых может работать данный пользователь (они будут доступны для выбора при входе в систему)

Как объединить нескольких пользователей в группу?

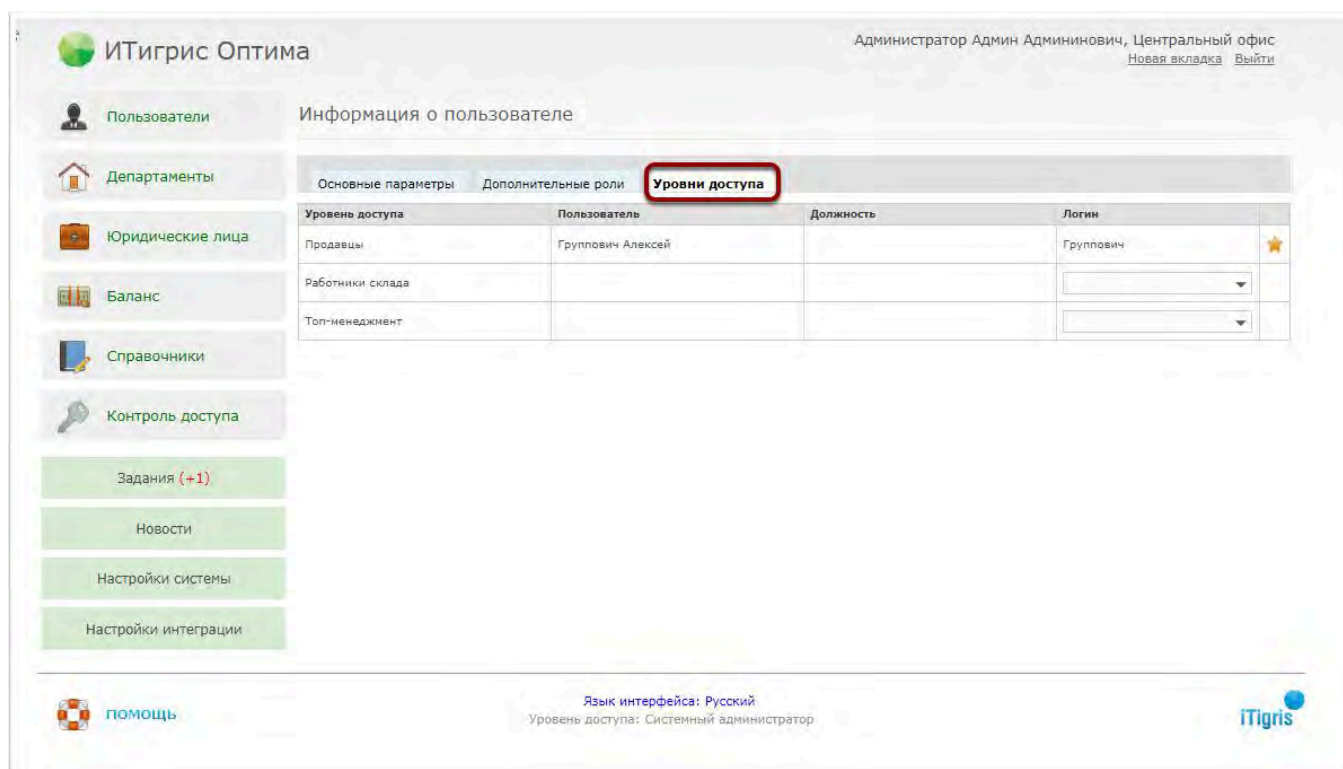
Объединение нескольких пользователей программы в группу позволит быстро менять активного пользователя программы без необходимости ввода логина и пароля. Объединить пользователей в группу могут сотрудники с правами доступа "Системный администратор" и "Топ-менеджер"

Перейдите в пункт меню "Пользователи":



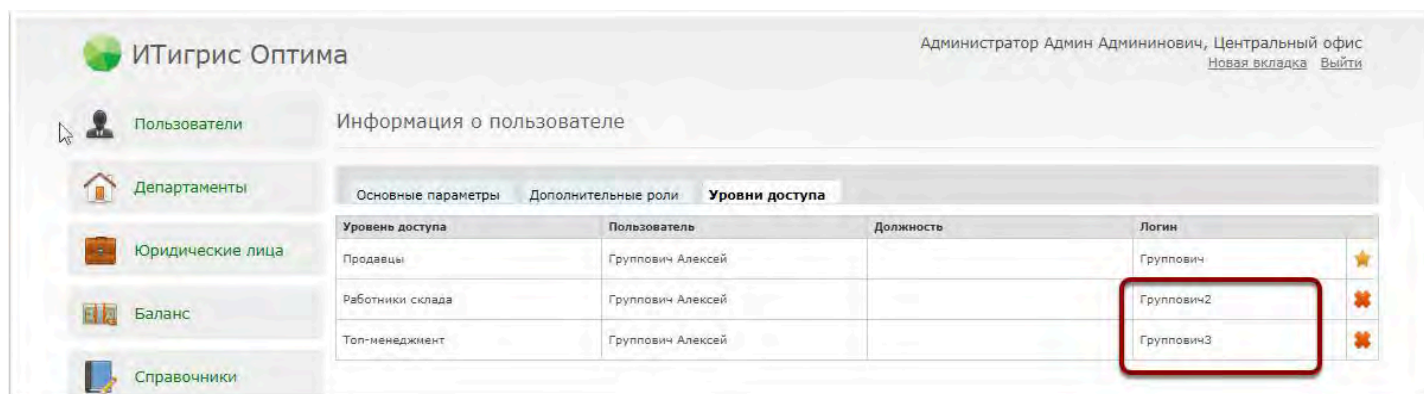
Объединить нескольких пользователей в группу можно только в том случае, если у них полностью совпадают параметры "Фамилия", "Имя" и "Отчество". Т.е. по факту все эти пользователи заведены для одного и того же сотрудника для того, чтобы он мог работать в программе под разными уровнями доступа.

На примере выше мы видим трех пользователей с ФИО "Группович Алексей" с правами доступа "Продавец", "Топ-менеджмент" и "Работник склада". Чтобы объединить этих пользователей в одну группу, выберите любого из них (кого именно вы выберете не имеет никакого значения) и перейдите на вкладку "Уровни доступа":



Программа сама определит, какие пользователи в системе совпадают с выбранным по параметрам "Фамилия", "Имя" и "Отчество" и выведет их список на данной вкладке. Звездочкой отмечен тот пользователь, к которому вы присоединяете остальных. Но еще раз отметим, что это носит чисто формальное значение.

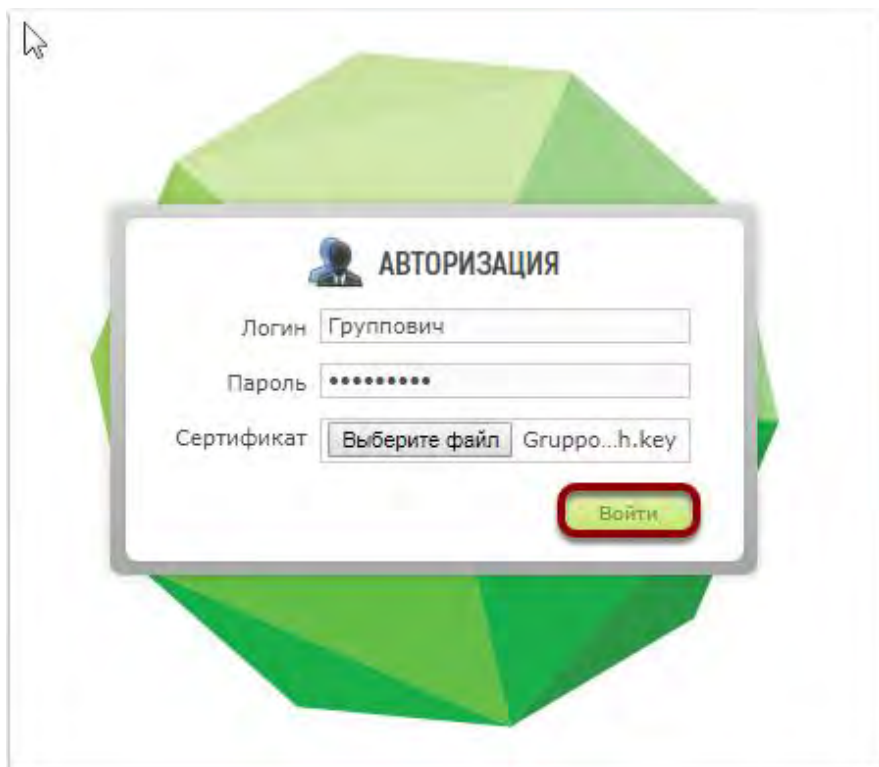
Далее в поле "Логин" выберите логины присоединяемых пользователей:



На этом объединение пользователей завершено. Разные пользователи с ФИО "Группович Алексей", с логинами "Группович", "Группович2" и "Группович3", с правами доступа соответственно "Продавец", "Работник склада" и "Топ-менеджмент" объединены в одну группу.

Теперь вы сможете, войдя в систему под любым из этих трех пользователей, используя изначальные логин, пароль и файл-сертификат (если он не отключен) быстро сменить пользователя на другого из данной группы. Рассмотрим это на вышеописанном примере.

Осуществим первый вход в программу после включения компьютера под пользователем с логином "Группович" (уровень доступа "Продавец"). Для этого введем в стартовом окне логин "Группович" и соответствующий ему пароль и сертификат:



The image shows a software window titled "АВТОРИЗАЦИЯ" (Authorization) with a green geometric background. The window contains the following fields and controls:

- Логин** (Login): A text input field containing "Группович".
- Пароль** (Password): A password input field with seven dots.
- Сертификат** (Certificate): A field containing a file selection button "Выберите файл" and a text input field with "Группо...h.key".
- Войти** (Login): A green button with a red border, located at the bottom right of the form.

Теперь, чтобы в процессе работы быстро сменить доступ на пользователя с правами "Работник склада" или "Топ-менеджмент", вам нужно просто нажать на кнопку "Сменить доступ" и выбрать необходимый уровень доступа:

ИТигрис Оптима

Иван Писарик 4%

Складской Алексей, Оптима 1

Оформить доступ

Журнал заказов

История заказов

Продажа

Ремонт

Контактные лица

Бюджет заказа

Журнал заказов

Журнал клиентов

Товары

Поставки

Трансферы

Отчеты

Бюджеты (>1.00)

Новости

Справки

Резервы

Коммуникации

Касса

Помощь

Журнал заказов

Как работать с журналом заказов?

Все заказы С указанной датой выдачи

Номер заказа:

Дата заказа от: 04.09.2018

Дата заказа по: 04.09.2018

Тип заказа:

Статус заказа:

Сотрудник:

Фамилия клиента:

Основание рецепта:

Фильтры

Дата создания	Дата завершения	Номер заказа	Тип заказа	Статус	Сумма	Выполнено
04.09.2018 15:18	04.09.2018 15:18	1 000 069 742	Продажа	Закрыта	500.00	500.00
04.09.2018 15:17	04.09.2018 15:17	1 000 069 746	История заказов	Полит	0.00	0.00
04.09.2018 15:17	04.09.2018 15:17	1 000 069 745	Ремонт	Закрыта	125.00	125.00
04.09.2018 15:17	04.09.2018 15:17	1 000 069 744	Продажа	Закрыта	0.00	0.00
04.09.2018 15:16	04.09.2018 15:16	1 000 069 742	Продажа коллективно	Закрыта	125.00	125.00
04.09.2018 15:13	04.09.2018 15:16	1 000 069 742	Продажа	Закрыта	135.00	135.00
04.09.2018 13:56	04.09.2018 13:56	1 000 069 741	История заказов	Открыта лена	11 000.00	0.00
04.09.2018 13:56	04.09.2018 13:56	1 000 069 740	Исполнение заказа	Открыта лена	3 080.00	0.00
04.09.2018 11:04	04.09.2018 11:04	1 000 069 739	Продажа	Закрыта	125.00	125.00
04.09.2018 09:50	04.09.2018 09:50	1 000 069 738	История заказов	Закрыта	14 500.00	14 500.00
Итого:		10			29 620.00	15 540.00

Печать журнала

Создать отчет

ИТигрис

Продавцы

Продавцы

Работники склада

Топ-менеджмент

авершения

Номер заказа

Тип заказа

ИТигрис Оптима Группович Алексей, Склад 1
[Новая вкладка](#) [Сменить доступ](#) [Выйти](#)

[Новая поставка](#) [Журнал поставок](#) [Как работать с поставками?](#)

[Журнал поставок](#)

[Заявки на товар](#)

[Трансферы](#)
[Отчеты](#)
[Товары](#)
[Документооборот](#)
[Задания \(>100\)](#)
[Новости](#)
[Списания](#)
[Ревизии](#)

Подтвержденные | Сохраненные

Номер поставки:
 Дата поставки от: | Дата поставки по:
 Дата документа от: | Дата документа по:
 Поставщик: | Учитывать поставки:
 Способ сортировки:

Фильтровать

Дата	Номер	Поставщик	Комментарий	Закупочная	Розничная
03.09.2018	1 000 011 085	ТЕСТ		2 000,00	4 400,00
03.09.2018	1 000 011 082	000 "Нью-Оптика"		2 000,00	4 000,00
03.09.2018	1 000 011 081	000 "Нью-Оптика"		2 000,00	1 760,00
Итого	3			6 000,00	10 160,00


[Новая поставка](#) | [Печать журнала](#)

[Помощь](#) | [Язык интерфейса: Русский](#) | [Уровень доступа: Работники склада](#) | iTigris

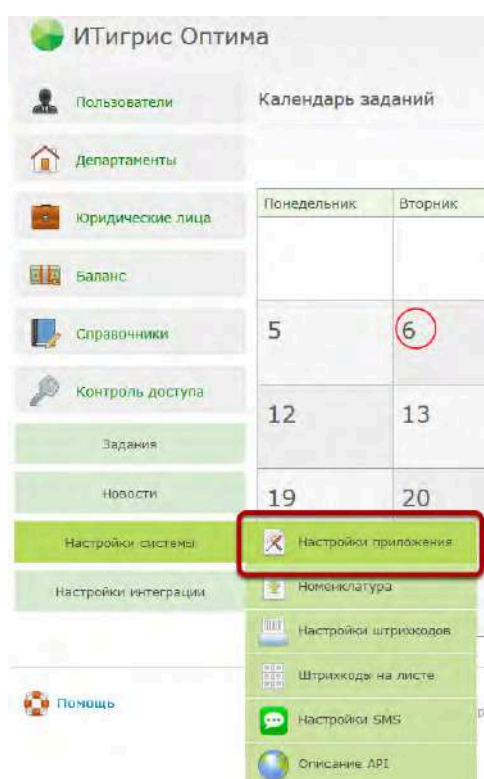
Аналогичным образом вы можете далее сменить уровень доступа на "Продавец" или "Топ-менеджмент".

Описание настроек приложения

С помощью настроек приложения вы можете гибко адаптировать систему Итигрис Оптима под специфику вашей организации. Настройки приложения задаются пользователем "Системный администратор"

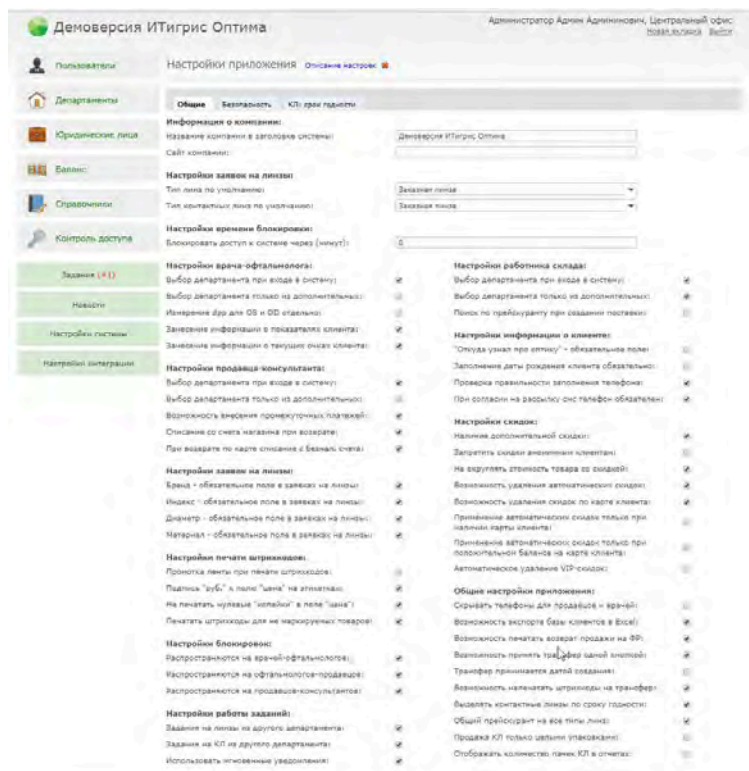
 Измененные настройки после сохранения вступают в силу при очередном входе в приложение.

Выберите в меню пункт "Настройки приложения"

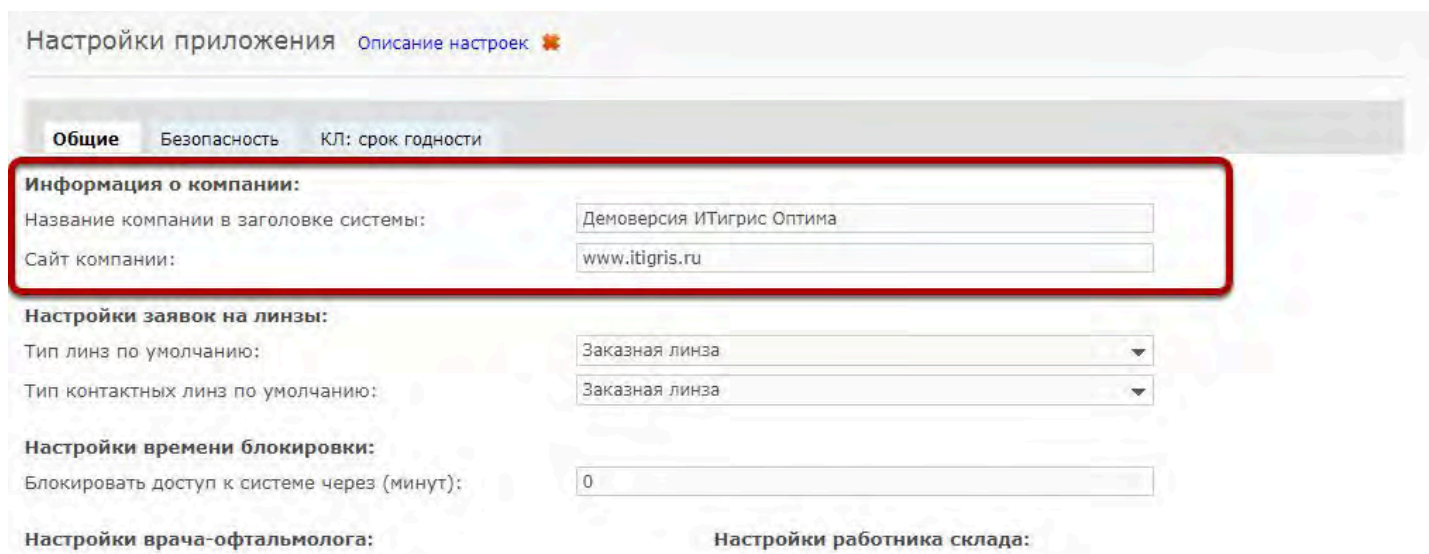


Общие настройки приложения

Во вкладке "Общие" вы можете задать общие настройки приложения, настройки продавца - консультанта, врача - офтальмолога, работника склада, настройки скидок печати ценников и штрихкодов. Установка настроек во вкладке "КЛ: срок годности" позволяет отследить линзы, у которых истекает срок годности.



Информация о компании



В данном разделе вы можете указать название вашей компании, которое будет отображаться в левом верхнем углу системы, а также сайт своей компании, который будет печататься на кассовых чеках.

Настройки заявок на линзы

Настройки приложения

Общие КЛ: срок годности

Информация о компании:
Название компании в заголовке системы: ИТигрис Оптима

Настройки заявок на линзы:
Тип линз по умолчанию: Из другого департамента
Тип контактных линз по умолчанию: Заказная линза

Настройки времени блокировки:
Блокировать доступ к системе через (минут): 0

Настройки врача-офтальмолога: Выбор департамента при входе в систему:

Настройки скидок: Наличие дополнительной скидки:

Опция **"Тип линз по умолчанию"** задает, какие линзы по умолчанию установлены при создании заказа. Если в вашей сети чаще заказываются линзы имеющиеся в наличии, установите значение "Из другого департамента", если же все или почти все линзы заказываются поставщикам, установите значение "Заказная линза"

Опция **"Тип контактных линз по умолчанию"** задает, какие контактные линзы по умолчанию выбираются для заказа "Контактные линзы".

Настройки времени блокировки

Режим автоматической блокировки позволяет блокировать доступ в систему, если она "бездействовала" указанное количество минут. Если в данной графе указано значение "0", то доступ к системе блокироваться не будет

[Подробнее](#) о режиме автоматической блокировки.

Настройки врача-офтальмолога

Настройки времени блокировки:

Блокировать доступ к системе через (минут):

50

Настройки врача-офтальмолога:

- Выбор департамента при входе в систему:
- Выбор департамента только из дополнительных:
- Измерение dpp для OS и OD отдельно:
- Занесение информации о показателях клиента:
- Занесение информации о текущих очках клиента:

Настройки ин

- Заполнение да
- "Откуда узнал
- Проверка прав
- При согласии н

Настройки ск

- Наличие допол
- Возможность у,

Настройки продавца-консультанта:

- Выбор департамента при входе в систему:

Опция "**Выбор департамента при входе в систему**" позволяет врачу работать в любом магазине сети. Если в вашей сети офтальмологи часто работают в разных магазинах, установите галочку в этом пункте. Тогда в настройках пользователя для офтальмологов вы сможете указывать несколько департаментов, в которых они могут работать. Если офтальмологи привязаны к одному магазину и всегда работают только в своем магазине, то отключите опцию, сняв соответствующую галочку.

Опция "**Выбор департамента только из дополнительных**" позволит офтальмологу выбирать департамент для работы только из числа тех, которые указаны для него в качестве дополнительных.

Опция "**Измерение dpp для OS и OD отдельно**" позволяет задать вид поля DPP в рецепте. Либо это одно поле с межзрачковым расстоянием, либо 2 поля с отдельными расстояниями для левого и правого глаза.

Опция "**Занесение информации о показателях клиента**" позволяет включить или исключить блок указания данных о показателях клиента в заказе "Проверка зрения".

Опция "**Занесение информации о текущих очках клиента**" позволяет включить или исключить блок указания данных о текущих очках клиента в заказе "Проверка зрения".

Настройки продавца-консультанта

<input checked="" type="checkbox"/>	Занесение информации о показателях клиента:	<input checked="" type="checkbox"/>	Настройки информ:
<input checked="" type="checkbox"/>	Занесение информации о текущих очках клиента:	<input checked="" type="checkbox"/>	"Откуда узнал про оп
Настройки продавца-консультанта:			Заполнение даты рож
<input checked="" type="checkbox"/>	Выбор департамента при входе в систему:	<input checked="" type="checkbox"/>	Проверка правильнос
<input checked="" type="checkbox"/>	Выбор департамента только из дополнительных:	<input checked="" type="checkbox"/>	При согласии на расс
<input checked="" type="checkbox"/>	Возможность внесения промежуточных платежей:	<input checked="" type="checkbox"/>	Настройки скидок:
<input checked="" type="checkbox"/>	Списание со счета магазина при возврате:	<input checked="" type="checkbox"/>	Наличие дополнитель
<input checked="" type="checkbox"/>	При возврате по карте списание с безнал. счета:	<input checked="" type="checkbox"/>	Запретить скидки ано
Настройки заявок на линзы:			Не округлять стоимос
<input checked="" type="checkbox"/>	Бренд - обязательное поле в заявках на линзы:	<input checked="" type="checkbox"/>	Возможность удалени

Опция "**Выбор департамента при входе в систему**" позволяет продавцу работать в любом магазине сети. Если в вашей сети продавцы часто работают в разных магазинах, установите галочку в этом пункте. Если продавцы привязаны к одному магазину и всегда работают только в своем магазине, то отключите опцию, сняв соответствующую галочку.

Опция "**Выбор департамента только из дополнительных**" позволит продавцу выбирать департамент для работы только из числа тех, которые указаны для него в качестве дополнительных и основного.

Опция "**Возможность внесения промежуточных платежей**" позволяет вносить любое количество платежей за заказ. При отсутствии галочки за заказ можно будет внести только 2 платежа - предоплату и доплату при получении заказа.

Опция "**Создавать списание со счета магазина при возврате**" позволяет указать, будет ли создаваться списание денежных средств с наличного счета магазина в случае оформления возврата. Если при возврате товара деньги выдаются из кассы магазина, установите эту опцию.

Опция "**При возврате по карте списания с безнал.счета**" позволяет при возврате товара по карте производить возврат денежных средств с безналичного счета магазина.

Настройки заявок на линзы

Возможность внесения промежуточных платежей:

Списание со счета магазина при возврате:

При возврате по карте списание с безнал. счета:

Настройки заявок на линзы:

Бренд - обязательное поле в заявках на линзы:

Индекс - обязательное поле в заявках на линзы:

Диаметр - обязательное поле в заявках на линзы:

Материал - обязательное поле в заявках на линзы:

Настройки печати штрихкодов:

Промотка ленты при печати штрихкодов:

Настройки скидков:

Наличие дополнительн

Запретить скидки анон

Не округлять стоимост

Возможность удаления

Возможность удаления

Применение автоматич

наличии карты клиент

Применение автоматич

положительном баланс

Автоматическое удален

Опция **"Бренд - обязательное поле в заявках на линзы"** позволяет сделать поле "Бренд" обязательным для заполнения в заявках на линзы в момент оформления заказа на очки продавцом.

Опция **"Индекс - обязательное поле в заявках на линзы"** позволяет сделать поле "Индекс рефракции" обязательным для заполнения в заявках на линзы в момент оформления заказа на очки продавцом.

Опция **"Диаметр - обязательное поле в заявках на линзы"** позволяет сделать поле "Диаметр" обязательным для заполнения в заявках на линзы в момент оформления заказа на очки продавцом.

Опция **"Материал - обязательное поле в заявках на линзы"** позволяет сделать поле "материал" обязательным для заполнения в заявках на линзы в момент оформления заказа на очки продавцом.

Настройки печати штрихкодов

Настройки работника склада:		Общие настро
Поиск по прейскуранту при создании поставки:	<input type="checkbox"/>	Скрывать телед
Настройки печати штрихкодов:		Возможность эк
Промотка ленты при печати штрихкодов:	<input type="checkbox"/>	Возможность пе
Подпись "руб." к полю "цена" на этикетках:	<input checked="" type="checkbox"/>	Возможность пр
Не печатать нулевые "копейки" в поле "цена":	<input checked="" type="checkbox"/>	Трансфер прин
Печатать штрихкоды для не маркируемых товаров:	<input checked="" type="checkbox"/>	Возможность на
Настройки заданий:		Выделять конте
Задания на линзы из другого департамента:	<input checked="" type="checkbox"/>	Общий прейску
		Субштатус

Опция **"Промотка ленты при печати штрихкодов"** позволяет печатать еще одну пустую этикетку после печати каждой серии этикеток на товар. Эта опция будет полезна, если распечатанные этикетки отрываются вручную. Однако если вы часто печатаете этикетки "по одной", то после каждой этикетки будет выходить пустая этикетка.

Опция **"Подпись руб. к полю цена на этикетках"** позволяет указать, печатать ли "руб." после цены на этикетках со штрихкодами на товар.

Опция **"Не печатать нулевые копейки в поле цена"** позволяет задать вид цены без копеек: 100 руб. или 100,00 руб.

Опция **"Печать штрихкодов для немаркируемых товаров"** позволяет печатать штрихкоды на немаркируемые товары. При включенной настройке у вас будет возможность напечатать один общий штрихкод на каждую группу немаркируемых товаров. Это можно использовать, например, для того, чтобы наклеить штрихкод в кассовой зоне. Тогда продавец сможет сканировать его и после этого указывать количество продаваемого немаркируемого товара.

Настройки работы заданий

Не печатать нулевые "копейки" в поле "цена":	<input checked="" type="checkbox"/>	Трансфер прием
Печатать штрихкоды для не маркируемых товаров:	<input checked="" type="checkbox"/>	Возможность нап
Настройки заданий:		Выделять контакт
Задания на линзы из другого департамента:	<input checked="" type="checkbox"/>	Общий преискура
Задания на КЛ из другого департамента:	<input checked="" type="checkbox"/>	Отображать коли
Использовать мгновенные уведомления:	<input checked="" type="checkbox"/>	Любая продажа к

Опция **"Задания на линзы из другого департамента"** позволяет отправить запрос на линзы в другой департамент.

Опция **"Задания на КЛ из другого департамента"** позволяет отправить запрос на КЛ в другой департамент.

Опция **"Использовать мгновенные уведомления"** позволяет получать мгновенные уведомления.

Настройки работника склада

пути):

:	<input checked="" type="checkbox"/>	Настройки работника склада:	
ельных:	<input type="checkbox"/>	Выбор департамента при входе в систему:	<input checked="" type="checkbox"/>
	<input type="checkbox"/>	Выбор департамента только из дополнительных:	<input checked="" type="checkbox"/>
иента:	<input checked="" type="checkbox"/>	Поиск по преискуранту при создании поставки:	<input type="checkbox"/>
клиента:	<input checked="" type="checkbox"/>	Настройки информации о клиенте:	
		"Откуда узнал про оптику" - обязательное поле:	<input type="checkbox"/>

Опция **"Выбор департамента при входе в систему"** позволяет работнику работать в любом складе сети. Если в вашей сети сотрудники склада часто работают на разных складах, установите галочку в этом пункте.

Опция "**Выбор департамента только из дополнительных**" позволит сотруднику склада выбирать департамент для работы только из числа тех, которые указаны для него в качестве дополнительных и основного.

Опция "**Поиск по прејскуранту при создании поставки**" позволяет ускорить работу работника склада при создании поставки. При создании новой поставки работник склада сможет выбрать товар из прејскуранта

Настройки информации о клиенте

(минут):

тему:	<input checked="" type="checkbox"/>
инительных:	<input type="checkbox"/>
о:	<input checked="" type="checkbox"/>
их клиента:	<input checked="" type="checkbox"/>
каж клиента:	<input checked="" type="checkbox"/>
а:	<input checked="" type="checkbox"/>

Настройки информации о клиенте:

Заполнение даты рождения клиента обязательно:	<input type="checkbox"/>
"Откуда узнал про оптику" - обязательное поле:	<input type="checkbox"/>
Проверка правильности заполнения телефона:	<input checked="" type="checkbox"/>
При согласии на рассылку смс телефон обязателен:	<input checked="" type="checkbox"/>

Настройки скидок:

Наличие дополнительной скидки:	<input checked="" type="checkbox"/>
--------------------------------	-------------------------------------

Опция "**Заполнение даты рождения клиенту обязательным**" делает обязательным для заполнения поле "дата рождения" при добавлении в базу нового клиента

Опция "**Откуда узнал про оптику - обязательное поле**" делает обязательным для выбора значения в соответствующем поле при добавлении в базу нового клиента. Обратите внимание, что справочник "Откуда узнал об оптике" должен быть предварительно заполнен вариантами выбора.

Опция "**Проверка правильности заполнения телефона**" будет позволять сохранить в качестве телефона только 11-значный (мобильный) номер телефона клиента. При этом написание самого номера не критично (89115556677 или +7-911-555-66-77). В расчет принимаются только цифры

Опция "**При согласии на рассылку СМС телефон обязателен**" - если опция включена, то при отметке, что новый клиент согласен по получение СМС-рассылок нужно будет обязательно заполнить поле с номером телефона клиента

Настройки скидков

в телефонах клиента:	<input checked="" type="checkbox"/>	При согласии на рассылку смс телефон обязателен:	<input checked="" type="checkbox"/>
в очках клиента:	<input checked="" type="checkbox"/>		
танга:		Настройки скидков:	
в систему:	<input checked="" type="checkbox"/>	Наличие дополнительной скидки:	<input checked="" type="checkbox"/>
дополнительных:	<input checked="" type="checkbox"/>	Возможность удаления автоматических скидков:	<input checked="" type="checkbox"/>
заявках на линзы:	<input checked="" type="checkbox"/>	Возможность удаления скидков по карте клиента:	<input checked="" type="checkbox"/>
заявках на линзы:	<input checked="" type="checkbox"/>	Запретить скидки анонимным клиентам:	<input type="checkbox"/>
точных платежей:	<input checked="" type="checkbox"/>	Не округлять стоимость товара со скидкой:	<input checked="" type="checkbox"/>
магазина при возврате:	<input checked="" type="checkbox"/>	Применение автоматических скидков только при наличии карты клиента:	<input type="checkbox"/>
с безнал. счета:	<input checked="" type="checkbox"/>	Применение автоматических скидков только при положительном балансе на карте клиента:	<input type="checkbox"/>
		Автоматическое удаление VIP-скидков:	<input checked="" type="checkbox"/>
		Общие настройки приложения:	
дании поставки:	<input type="checkbox"/>	Скрывать телефоны для продавцов и врачей:	<input type="checkbox"/>
в:		Возможность экспорта базы клиентов в Excel:	<input checked="" type="checkbox"/>

Опция "**Наличие дополнительной скидки**" предоставляет продавцу возможность указать вручную для клиента дополнительную скидку в рублях даже при наличии других скидков.

Опция "**Возможность удаления автоматических скидков**" позволяет продавцу удалить автоматическую скидку, примененную к заказу. По умолчанию опция выключена и автоматические скидки применяются всегда.

Опция "**Возможность удаления скидков по карте клиента**" позволяет продавцу удалить скидку по карте клиента, если дисконтная карта не была предъявлена. По умолчанию, если у клиента заведена в системе дисконтная карта, то скидка по ней подставляется в заказ автоматически.

Опция "**Запретить скидки анонимным клиентам**" позволяет запретить применение любых скидков к заказам, оформленным на анонимного клиента (информация о котором не внесена в базу клиентов).

Опция "**Не округлять стоимость товара со скидкой**" позволяет учитывать копейки при расчете цены со скидкой. По умолчанию опция выключена и стоимость товара округляется до целых рублей.

Опция "**Применение автоматических скидков только при наличии карты клиента**" позволяет включить режим работы, при котором автоматические скидки (акции) действуют не для всех клиентов, а только для постоянных, имеющих накопительные дисконтные карты.

Опция "**Применение автоматических скидок только при положительном балансе на карте клиента**" позволяет включить режим работы, при котором автоматические скидки (акции) действуют не для всех клиентов, а только для постоянных, имеющих положительный баланс на дисконтной карте.

Опция "**Автоматическое удаление VIP-скидок**" позволяет включить режим, при котором все VIP-скидки обнуляются каждую ночь. Этот режим позволяет давать "однодневные" VIP-скидки клиентам.

Общие настройки приложения

- икетках:
- оле "цена":
- уемых товаров:

- ьмологов:
- в-продавцов:
- нсультантов:

- тамента:
- ента:
- эния:

Общие настройки приложения:

Скрывать телефоны для продавцов и врачей:	<input type="checkbox"/>
Возможность экспорта базы клиентов в Excel:	<input checked="" type="checkbox"/>
Возможность печатать возврат продажи на ФР:	<input checked="" type="checkbox"/>
Возможность принять трансфер одной кнопкой:	<input checked="" type="checkbox"/>
Трансфер принимается датой создания:	<input type="checkbox"/>
Возможность напечатать штрихкоды на трансфер:	<input checked="" type="checkbox"/>
Выделять контактные линзы по сроку годности:	<input checked="" type="checkbox"/>
Общий преЙскурант на все типы линз:	<input checked="" type="checkbox"/>
Продажа КЛ только целыми упаковками:	<input type="checkbox"/>
Отображать количество пачек КЛ в отчетах:	<input type="checkbox"/>

Язык интерфейса: Русский

овень доступа: Системный администратор



Опция "**Скрывать телефоны для продавцов и врачей**" позволяет скрыть номера клиентов от продавцов и врачей.

Опция "**Возможность экспорта базы клиентов в Excel**" позволяет разрешить или запретить экспортировать в Excel клиентскую базу в функционале рассылок и звонков клиентам.

Опция "**Возможность печатать возврат продажи на ФР**" позволяет задать, печатаются ли возвратные чеки на фискальном регистраторе в случае отмены заказа и оформления возврата.

Опция "**Возможность принять трансфер одной кнопкой**" позволяет разрешить или запретить приемку трансфера товаров в один клик. Принимать трансферы таким образом не рекомендуется, поскольку принимающая сторона не гарантирует, что весь товар был получен (не сканируются штрихкоды товара), в результате чего могут возникать расхождения между реальным положением товара и информацией о его департаменте в системе. Однако, эта

опция может быть полезна, например, в момент внедрения системы, когда между складами и магазинами передаются большие объемы товаров.

Опция "**Трансфер принимается датой создания**" позволяет закрыть трансфер датой создания.

Опция "**Возможность напечатать штрихкоды на трансфер**" позволяет включить режим, в котором этикетки со штрихкодами могут быть распечатаны на товар в магазине после принятия трансфера со склада.

Опция "**Выделять контактные линзы по сроку годности**" позволяет отследить линзы, у которых истекает срок годности, выделяя их в отчетах красным шрифтом.

Опция "**Общий прейскурант на все типы линз**" позволяет задать, нужно ли использовать в системе единый прейскурант, или 3 различных прейскуранта - на складские, цеховые и заказные линзы. Если цена на линзы в магазинах не зависит от того, находится ли линза на вашем складе, или заказывается поставщику или в цех, используйте единый прейскурант.

Опция "**Продажа КЛ только целыми упаковками**" - при включенной настройке будет запрещена продажа МКЛ поблистерно

Опция "**Отображать количество пачек КЛ в отчетах**" - при включенной настройке в отчетах не будут отображаться "открытые" пачки контактных линз

После того, как нужные настройки заданы, нажмите на кнопку "Сохранить"

Настройки печати штрихкодов:

- Промотка ленты при печати штрихкодов:
- Подпись "руб." к полю "цена" на этикетках:
- Не печатать нулевые "копейки" в поле "цена":
- Печатать штрихкоды для не маркируемых товаров:

Настройки заданий:

- Задания на линзы из другого департамента:
- Задания на КЛ из другого департамента:
- Использовать мгновенные уведомления:

- Возможность экспорта базы клиентов в Excel:
- Возможность печатать возврат продажи на ФР:
- Возможность принять трансфер одной кнопкой:
- Трансфер принимается датой создания:
- Возможность напечатать штрихкоды на трансфер:
- Выделять контактные линзы по сроку годности:
- Общий прейскурант на все типы линз:
- Отображать количество пачек кл в отчетах:
- Любая продажа кл в отчетах - целая пачка:

Сохранить

Язык интерфейса: Русский


Уровень доступа: Системный администратор



Также вы можете задать правила для определения истекающего срока годности контактных линз

Правила для определения истекающего срока годности контактных линз

Общие **КЛ: срок годности**


Период ношения: 3 месяца Наличие цвета: Предупреждать за: 30 дней 

Период ношения	Наличие цвета	Предупреждать за (дней)	
1-3 месяца	цветные	10	✘
1 день	бесцветные	60	✘
1 месяц	бесцветные	90	✘
2 недели	бесцветные	60	✘
6-12 месяцев	бесцветные	120	✘


Перейдите во вкладку " КЛ: срок годности". Создайте правила для определения истекающего срока годности контактных линз, задав период ношения и за сколько дней предупреждать об истекающем сроке годности. Нажмите на "плюсик", чтобы добавить правило.

Новое правило появится в списке

Правила для определения истекающего срока годности контактных линз

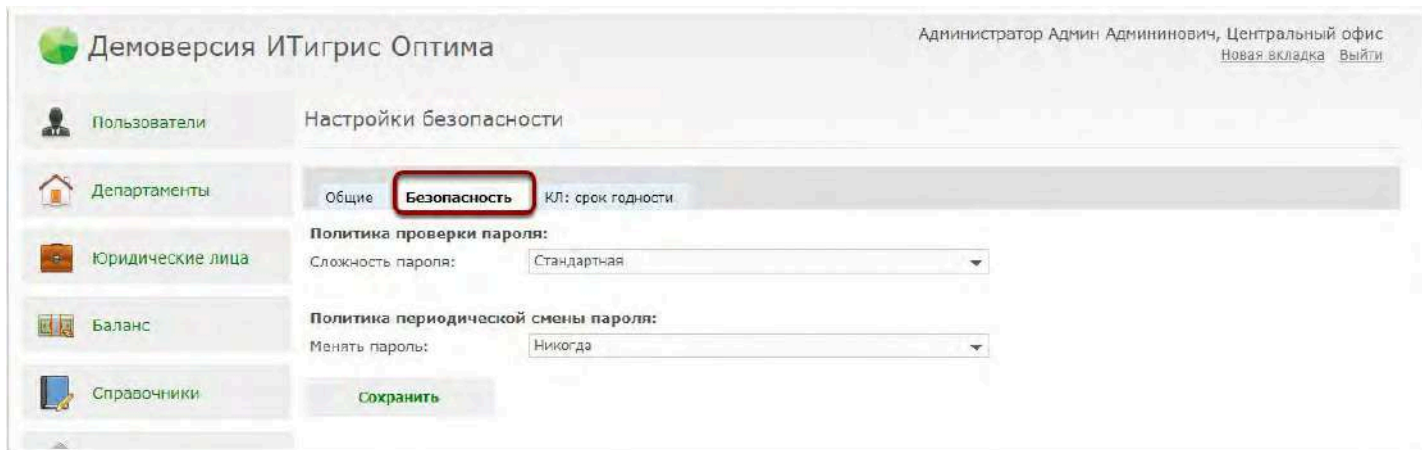
 Правило успешно добавлено

Общие **КЛ: срок годности**

Период ношения: Наличие цвета: Предупреждать за: дней 

Период ношения	Наличие цвета	Предупреждать за (дней)	
1-3 месяца	цветные	10	✘
1 день	бесцветные	60	✘
1 месяц	бесцветные	90	✘
2 недели	бесцветные	60	✘
3 месяца	бесцветные	30	✘
6-12 месяцев	бесцветные	120	✘

На закладке "Безопасность" можно установить периодичность замены и сложность паролей пользователей



Подробнее о настройках на закладке "Безопасность" можно узнать [ЗДЕСЬ](#)

Как задать настройки печати этикеток на товар?

Задать параметры печати этикеток на товар может пользователь с уровнем доступа "Системный администратор"

Выберите в меню пункт "Настройки штрихкодов"

Оптимизация

Пользователи Журнал пользователей

Департаменты Новый пользователь

Логин	Фамилия
mkharlamov	Харламов
itigris	Itigris
store	Иванова
depot	Умарова
depot2	Александров
store2	Петров
doctor	Васильев
production	Левшов
topmanager	Артемьев
secretary	Забара

Задания

Новости

Настройки системы Настройки приложения

Настройки интеграции **Настройки штрихкодов**

Выберите тип товара, этикетку для которого вы хотите настроить

Настройки печати штрихкодов

Оправы | Солнцезащитные очки | Массовка | Аксессуары | Контактные линзы | Линзы | Полузаготовки | Готовые очки

Настройки этикетки:
Ширина этикетки:
Высота этикетки:

Настройки блока параметров:
Ширина параметров:
Высота параметров:
Отступ от левого края:
Отступ от верхнего края:
Межстрочный интервал:
Разделитель:
Выравнивание текста: Слева По центру Справа

Настройки блока штрихкода:
Ширина блока штрихкода:
Высота блока штрихкода:
Отступ от левого края:
Отступ от верхнего края:
Положение штрихкода: Слева По центру Справа

Настройки штрихкода:
Ширина штрихкода:
Высота штрихкода:
Размер шрифта:
Штрихкод перед описанием:
Формат изображения: SVG PNG

Настройки параметров:

Параметр	Печатать	Подпись	Шрифт	Жирный шрифт	С новой строки	Позиция
Название компании	<input type="checkbox"/>	<input type="text"/>	<input type="text" value="7"/>	<input type="checkbox"/>	<input type="checkbox"/>	<input type="text" value="↑↓"/>
Бренд	<input checked="" type="checkbox"/>	<input type="text"/>	<input type="text" value="7"/>	<input type="checkbox"/>	<input type="checkbox"/>	<input type="text" value="↑↓"/>
Модель	<input checked="" type="checkbox"/>	<input type="text"/>	<input type="text" value="7"/>	<input type="checkbox"/>	<input type="checkbox"/>	<input type="text" value="↑↓"/>

Можно задать отдельные настройки для каждой из следующих групп товаров:

- Оправы
- Солнцезащитные очки
- Массовка (готовые очки, изготовленные в системе из линз и оправы)
- Аксессуары (все аксессуары, кроме имеющих категорию «Готовые очки»)
- Контактные линзы
- Линзы
- Полузаготовки
- Готовые очки (аксессуары категории «Готовые очки»)

Для каждого типа товара можно задать свои настройки. Это, в частности, позволяет использовать фигурные этикетки для оправ и очков, и обычные прямоугольные этикетки для остального товара.

Для начала задайте ширину и высоту этикетки

Настройки печати штрихкодов

Оправы | Солнцезащитные очки | Массовка | Аксессуары | Контактные линзы | Линзы | Полузаготовки | Готовые очки

Настройки этикетки:
Ширина этикетки:
Высота этикетки:

Настройки блока параметров:
Ширина параметров:
Высота параметров:
Отступ от левого края:
Отступ от верхнего края:
Межстрочный интервал:
Разделитель:
Выравнивание текста: Слева По центру Справа

Настройки блока штрихкода:
Ширина блока штрихкода:
Высота блока штрихкода:
Отступ от левого края:
Отступ от верхнего края:
Положение штрихкода: Слева По центру Справа

Настройки штрихкода:
Ширина штрихкода:
Высота штрихкода:
Размер шрифта:
Штрихкод перед описанием:
Формат изображения: SVG PNG

Настройки параметров:

Параметр	Печатать	Подпись	Шрифт	Жирный шрифт	С новой строки	Позиция
Название компании	<input type="checkbox"/>	<input type="text"/>	<input type="text" value="7"/>	<input type="checkbox"/>	<input type="checkbox"/>	<input type="button" value="↑"/> <input type="button" value="↓"/>
Бренд	<input checked="" type="checkbox"/>	<input type="text"/>	<input type="text" value="7"/>	<input type="checkbox"/>	<input type="checkbox"/>	<input type="button" value="↑"/> <input type="button" value="↓"/>
Модель	<input checked="" type="checkbox"/>	<input type="text"/>	<input type="text" value="7"/>	<input type="checkbox"/>	<input type="checkbox"/>	<input type="button" value="↑"/> <input type="button" value="↓"/>

Ширина и высота задаются в миллиметрах. Изначально нужно задать ширину и высоту, совпадающую с реальной шириной и высотой этикетки. Обычно, если принтер настроен правильно, этого хватает для того, чтобы он начал «попадать в этикетку». Однако, если принтер будет неправильно интерпретировать размеры, можно их подкорректировать.

- 💡 Если при пробной печати на этикетки будет отсутствовать блок со штрихкодом, уменьшите на 1 высоту этикетки в настройках по сравнению с реальным размером. Например, если реальная высота этикетки 25мм, то в настройках укажите 24. Сохраните настройки и повторите печать. После этого блок со штрихкодом должен появиться.

Нажмите на кнопку "Обновить предпросмотр"

Настройки параметров:

Параметр	Печатать	Подпись	Шрифт	Жирный шрифт	С новой строки	Позиция
Название компании	<input type="checkbox"/>	<input type="text"/>	7	<input type="checkbox"/>	<input type="checkbox"/>	↑ ↓
Бренд	<input checked="" type="checkbox"/>	<input type="text"/>	7	<input type="checkbox"/>	<input type="checkbox"/>	↑ ↓
Модель	<input checked="" type="checkbox"/>	<input type="text"/>	7	<input type="checkbox"/>	<input type="checkbox"/>	↑ ↓
Цвет	<input checked="" type="checkbox"/>	<input type="text"/>	7	<input type="checkbox"/>	<input type="checkbox"/>	↑ ↓
Производитель	<input type="checkbox"/>	<input type="text"/>	<input type="text"/>	<input type="checkbox"/>	<input type="checkbox"/>	↑ ↓
Тип оправы	<input type="checkbox"/>	<input type="text"/>	<input type="text"/>	<input type="checkbox"/>	<input type="checkbox"/>	↑ ↓
Материал	<input type="checkbox"/>	<input type="text"/>	<input type="text"/>	<input type="checkbox"/>	<input type="checkbox"/>	↑ ↓
Целевая группа	<input type="checkbox"/>	<input type="text"/>	<input type="text"/>	<input type="checkbox"/>	<input type="checkbox"/>	↑ ↓
Размер	<input type="checkbox"/>	<input type="text"/>	<input type="text"/>	<input type="checkbox"/>	<input type="checkbox"/>	↑ ↓
Цена	<input checked="" type="checkbox"/>	Цена: <input type="text"/>	7	<input checked="" type="checkbox"/>	<input checked="" type="checkbox"/>	↑ ↓
Дата печати	<input type="checkbox"/>	<input type="text"/>	7	<input type="checkbox"/>	<input type="checkbox"/>	↑ ↓
Категория товара	<input type="checkbox"/>	<input type="text"/>	7	<input type="checkbox"/>	<input type="checkbox"/>	↑ ↓

Обновить предпросмотр

Пробная печать



Сохранить

При этом изображение предпросмотра внизу страницы обновится с учетом новых введенных параметров.

Настройте внешний вид и расположение блоков на этикетке. На этикетке находятся 2 блока: блок штрихкода и блок параметров.

Настройки печати штрихкодов

Оправы Солнцезащитные очки Массовка Аксессуары Контактные линзы Линзы Полузаготовки Готовые очки

Настройки этикетки:
Ширина этикетки:
Высота этикетки:

Настройки блока параметров:
Ширина параметров:
Высота параметров:
Отступ от левого края:
Отступ от верхнего края:
Межстрочный интервал:
Разделитель:
Выравнивание текста: Слева По центру Справа

Настройки блока штрихкода:
Ширина блока штрихкода:
Высота блока штрихкода:
Отступ от левого края:
Отступ от верхнего края:
Положение штрихкода: Слева По центру Справа

Настройки штрихкода:
Ширина штрихкода:
Высота штрихкода:
Размер шрифта:
Штрихкод перед описанием:
Формат изображения: SVG PNG

Настройки параметров:

Параметр	Печатать	Подпись	Шрифт	Жирный шрифт	С новой строки	Позиция
Название компании	<input type="checkbox"/>	<input type="text"/>	<input type="text" value="7"/>	<input type="checkbox"/>	<input type="checkbox"/>	<input type="button" value="↑"/> <input type="button" value="↓"/>
Бренд	<input checked="" type="checkbox"/>	<input type="text"/>	<input type="text" value="7"/>	<input type="checkbox"/>	<input type="checkbox"/>	<input type="button" value="↑"/> <input type="button" value="↓"/>
Модель	<input checked="" type="checkbox"/>	<input type="text"/>	<input type="text" value="7"/>	<input type="checkbox"/>	<input type="checkbox"/>	<input type="button" value="↑"/> <input type="button" value="↓"/>

Задайте параметры блока штрихкода

Настройки печати штрихкодов

Оправы Солнцезащитные очки Массовка Аксессуары Контактные линзы Линзы Полузаготовки Готовые очки

Настройки этикетки:
Ширина этикетки:
Высота этикетки:

Настройки блока параметров:
Ширина параметров:
Высота параметров:
Отступ от левого края:
Отступ от верхнего края:
Межстрочный интервал:
Разделитель:
Выравнивание текста: Слева По центру Справа

Настройки блока штрихкода:
Ширина блока штрихкода:
Высота блока штрихкода:
Отступ от левого края:
Отступ от верхнего края:
Положение штрихкода: Слева По центру Справа

Настройки штрихкода:
Ширина штрихкода:
Высота штрихкода:
Размер шрифта:
Штрихкод перед описанием:
Формат изображения: SVG PNG

Настройки параметров:

Параметр	Печатать	Подпись	Шрифт	Жирный шрифт	С новой строки	Позиция
Название компании	<input type="checkbox"/>	<input type="text"/>	<input type="text" value="7"/>	<input type="checkbox"/>	<input type="checkbox"/>	↑ ↓
Бренд	<input checked="" type="checkbox"/>	<input type="text"/>	<input type="text" value="7"/>	<input type="checkbox"/>	<input type="checkbox"/>	↑ ↓
Модель	<input checked="" type="checkbox"/>	<input type="text"/>	<input type="text" value="7"/>	<input type="checkbox"/>	<input type="checkbox"/>	↑ ↓

Ширина блока штрихкода обычно совпадает с шириной этикетки, однако, может и отличаться, особенно если используются фигурные этикетки. Ширина и высота блока задаются в миллиметрах.

Также, помимо ширины и высоты, можно задать смещение от левого края этикетки и от верхнего края этикетки. Например, зададим ширину этикетки 30мм, ширину блока штрихкода 20мм и отступ от левого края 5мм, при этом штрихкод расположится посередине этикетки

Итак, меняя эти четыре параметра, мы можем задать блоку любой размер и расположить его в любом месте этикетки.

Последний параметр ("Положение штрихкода") позволяет задать положение штрихкода в блоке. Он может быть выровнен по левому краю, по центру, либо по правому краю.

! Если блок будет «вылезать» за пределы этикетки, то его содержимое, не поместившееся в этикетку, не будет напечатано принтером.

При настройке блока штрихкода стоит учитывать также настройки непосредственно самого изображения

штрихкода

Настройки печати штрихкодов

Оправы | Солнцезащитные очки | Масовка | Аксессуары | Контактные линзы | Линзы | Полузаготовки | Готовые очки

Настройки этикетки:
Ширина этикетки:
Высота этикетки:

Настройки блока параметров:
Ширина параметров:
Высота параметров:
Отступ от левого края:
Отступ от верхнего края:
Межстрочный интервал:
Разделитель:
Выравнивание текста: Слева По центру Справа

Настройки блока штрихкода:
Ширина блока штрихкода:
Высота блока штрихкода:
Отступ от левого края:
Отступ от верхнего края:
Положение штрихкода: Слева По центру Справа

Настройки штрихкода:
Ширина штрихкода:
Высота штрихкода:
Размер шрифта:
Штрихкод перед описанием:
Формат изображения: SVG PNG

Параметр	Печатать	Подпись	Шрифт	Жирный шрифт	С новой строки	Позиция
Название компании	<input type="checkbox"/>	<input type="text"/>	<input type="text" value="7"/>	<input type="checkbox"/>	<input type="checkbox"/>	<input type="text" value="↑↓"/>
Бренд	<input checked="" type="checkbox"/>	<input type="text"/>	<input type="text" value="7"/>	<input type="checkbox"/>	<input type="checkbox"/>	<input type="text" value="↑↓"/>
Модель	<input checked="" type="checkbox"/>	<input type="text"/>	<input type="text" value="7"/>	<input type="checkbox"/>	<input type="checkbox"/>	<input type="text" value="↑↓"/>

Формат штрихкода должен быть установлен в **SVG**. PNG формат не рекомендуется использовать, он может быть использован только для принтеров, не поддерживающих печать SVG. Если ваш принтер не поддерживает печать SVG штрихкода, свяжитесь с техподдержкой ITigris.

Параметры «Ширина штрихкода», «Высота штрихкода» и «Размер шрифта» нужно подобрать так, чтобы штрихкод помещался в блок штрихкода. Обычно, чем меньше ширина штрихкода, тем хуже его «читаемость», поэтому, если размер этикетки позволяет, лучше сделать его достаточно широким. Высота и размер шрифта не влияют на «читаемость», поэтому их Вы можете задать согласно своим соображениям о том, как должен выглядеть дизайн этикетки.

Пункт «Штрихкод перед описанием» позволяет задать порядок блоков на этикетке штрихкода - сделать блок со штрихкодом над блоком с параметрами товара

После того, как все параметры штрихкода и блока, в котором он расположен заданы, настройте блок параметров

Настройки печати штрихкодов

Оправы Солнцезащитные очки Масовка Аксессуары Контактные линзы Линзы Полузаготовки Готовые очки

Настройки этикетки:
Ширина этикетки:
Высота этикетки:

Настройки блока параметров:
Ширина параметров:
Высота параметров:
Отступ от левого края:
Отступ от верхнего края:
Межстрочный интервал:
Разделитель:
Выравнивание текста: Слева По центру Справа

Настройки блока штрихкода:
Ширина блока штрихкода:
Высота блока штрихкода:
Отступ от левого края:
Отступ от верхнего края:
Положение штрихкода: Слева По центру Справа

Настройки штрихкода:
Ширина штрихкода:
Высота штрихкода:
Размер шрифта:
Штрихкод перед описанием:
Формат изображения: SVG PNG

Настройки параметров:

Параметр	Печатать	Подпись	Шрифт	Жирный шрифт	С новой строки	Позиция
Название компании	<input type="checkbox"/>	<input type="text"/>	<input type="text" value="7"/>	<input type="checkbox"/>	<input type="checkbox"/>	<input type="text" value="↑"/> <input type="text" value="↓"/>
Бренд	<input checked="" type="checkbox"/>	<input type="text"/>	<input type="text" value="7"/>	<input type="checkbox"/>	<input type="checkbox"/>	<input type="text" value="↑"/> <input type="text" value="↓"/>
Модель	<input checked="" type="checkbox"/>	<input type="text"/>	<input type="text" value="7"/>	<input type="checkbox"/>	<input type="checkbox"/>	<input type="text" value="↑"/> <input type="text" value="↓"/>

Ширина, высота и отступы позволяют настроить размер и положение блока на этикетке, аналогично блоку штрихкодов.

Поле "Межстрочный интервал" позволяет задать «плотность» текста. Если на штрихкоде мало места для печати параметров, можно либо уменьшить шрифт, либо уменьшить межстрочный интервал.

Поле «Разделитель» позволяет задать набор символов, которыми будут разделяться значения параметров. По умолчанию это пробел, но можно указать любые другие варианты: «, » , « - » , «/» и т.п.


Также можно указать выравнивание текста в блоке: по левому краю, по центру, по правому краю.

Укажите, какие параметры товара и в каком порядке вы хотите видеть на этикетке, используя таблицу настройки параметров

Настройки параметров:

Параметр	Печатать	Подпись	Шрифт	Жирный шрифт	С новой строки	Позиция
Название компании	<input type="checkbox"/>	<input type="text"/>	<input type="text" value="6"/>	<input type="checkbox"/>	<input type="checkbox"/>	↑ ↓
Бренд	<input checked="" type="checkbox"/>	<input type="text"/>	<input type="text" value="6"/>	<input type="checkbox"/>	<input type="checkbox"/>	↑ ↓
Модель	<input checked="" type="checkbox"/>	<input type="text"/>	<input type="text" value="6"/>	<input type="checkbox"/>	<input checked="" type="checkbox"/>	↑ ↓
Производитель	<input type="checkbox"/>	<input type="text" value="Пр-во:"/>	<input type="text" value="7"/>	<input type="checkbox"/>	<input type="checkbox"/>	↑ ↓
Цвет	<input checked="" type="checkbox"/>	<input type="text"/>	<input type="text" value="6"/>	<input type="checkbox"/>	<input type="checkbox"/>	↑ ↓
Тип оправы	<input type="checkbox"/>	<input type="text"/>	<input type="text" value="5"/>	<input type="checkbox"/>	<input type="checkbox"/>	↑ ↓
Целевая группа	<input type="checkbox"/>	<input type="text"/>	<input type="text" value="5"/>	<input type="checkbox"/>	<input type="checkbox"/>	↑ ↓
Размер	<input type="checkbox"/>	<input type="text"/>	<input type="text" value="5"/>	<input type="checkbox"/>	<input type="checkbox"/>	↑ ↓
Материал	<input type="checkbox"/>	<input type="text"/>	<input type="text" value="5"/>	<input type="checkbox"/>	<input type="checkbox"/>	↑ ↓
Цена	<input checked="" type="checkbox"/>	<input type="text"/>	<input type="text" value="7"/>	<input checked="" type="checkbox"/>	<input checked="" type="checkbox"/>	↑ ↓
Дата печати	<input type="checkbox"/>	<input type="text"/>	<input type="text" value="5"/>	<input type="checkbox"/>	<input type="checkbox"/>	↑ ↓

Обновить предпросмотр Пробная печать



Сохранить

В таблице перечислены все поля, доступные для печати на этикетке данного товара. Чтобы отметить параметр для печати, нужно поставить галочку в соответствующей строке в столбце «Печатать».

Порядок печати параметров можно менять, двигая их в таблице с помощью стрелочек "вверх" и "вниз"

Для каждого параметра можно указать подпись, размер шрифта, выделить параметр жирным шрифтом. Также можно указать, что параметр должен печататься с новой строки.

После того, как все параметры этикетки настроены, нажмите кнопку "Сохранить"

Настройки параметров:

Параметр	Печатать	Подпись	Шрифт	Жирный шрифт	С новой строки	Позиция
Название компании	<input type="checkbox"/>	<input type="text"/>	6	<input type="checkbox"/>	<input type="checkbox"/>	↑ ↓
Бренд	<input checked="" type="checkbox"/>	<input type="text"/>	6	<input type="checkbox"/>	<input type="checkbox"/>	↑ ↓
Модель	<input checked="" type="checkbox"/>	<input type="text"/>	6	<input type="checkbox"/>	<input checked="" type="checkbox"/>	↑ ↓
Производитель	<input type="checkbox"/>	Пр-во: <input type="text"/>	7	<input type="checkbox"/>	<input type="checkbox"/>	↑ ↓
Цвет	<input checked="" type="checkbox"/>	<input type="text"/>	6	<input type="checkbox"/>	<input type="checkbox"/>	↑ ↓
Тип оправы	<input type="checkbox"/>	<input type="text"/>	5	<input type="checkbox"/>	<input type="checkbox"/>	↑ ↓
Целевая группа	<input type="checkbox"/>	<input type="text"/>	5	<input type="checkbox"/>	<input type="checkbox"/>	↑ ↓
Размер	<input type="checkbox"/>	<input type="text"/>	5	<input type="checkbox"/>	<input type="checkbox"/>	↑ ↓
Материал	<input type="checkbox"/>	<input type="text"/>	5	<input type="checkbox"/>	<input type="checkbox"/>	↑ ↓
Цена	<input checked="" type="checkbox"/>	<input type="text"/>	7	<input checked="" type="checkbox"/>	<input checked="" type="checkbox"/>	↑ ↓
Дата печати	<input type="checkbox"/>	<input type="text"/>	5	<input type="checkbox"/>	<input type="checkbox"/>	↑ ↓

Обновить предпросмотр

Пробная печать



Сохранить

⚠ Пока вы не нажали на кнопку «Сохранить», изменения не будут сохранены и не будут распространяться на печать реальных этикеток из системы. Только после того, как кнопка «Сохранить» нажата, изменения вступят в силу.

Для того, чтобы проверить печать этикетки, нажмите на кнопку "Пробная печать"

Настройки параметров:

Параметр	Печатать	Подпись	Шрифт	Жирный шрифт	С новой строки	Позиция
Название компании	<input type="checkbox"/>	<input type="text"/>	6	<input type="checkbox"/>	<input type="checkbox"/>	↑ ↓
Бренд	<input checked="" type="checkbox"/>	<input type="text"/>	6	<input type="checkbox"/>	<input type="checkbox"/>	↑ ↓
Модель	<input checked="" type="checkbox"/>	<input type="text"/>	6	<input type="checkbox"/>	<input checked="" type="checkbox"/>	↑ ↓
Производитель	<input type="checkbox"/>	Пр-во:	7	<input type="checkbox"/>	<input type="checkbox"/>	↑ ↓
Цвет	<input checked="" type="checkbox"/>	<input type="text"/>	6	<input type="checkbox"/>	<input type="checkbox"/>	↑ ↓
Тип оправы	<input type="checkbox"/>	<input type="text"/>	5	<input type="checkbox"/>	<input type="checkbox"/>	↑ ↓
Целевая группа	<input type="checkbox"/>	<input type="text"/>	5	<input type="checkbox"/>	<input type="checkbox"/>	↑ ↓
Размер	<input type="checkbox"/>	<input type="text"/>	5	<input type="checkbox"/>	<input type="checkbox"/>	↑ ↓
Материал	<input type="checkbox"/>	<input type="text"/>	5	<input type="checkbox"/>	<input type="checkbox"/>	↑ ↓
Цена	<input checked="" type="checkbox"/>	<input type="text"/>	7	<input checked="" type="checkbox"/>	<input checked="" type="checkbox"/>	↑ ↓
Дата печати	<input type="checkbox"/>	<input type="text"/>	5	<input type="checkbox"/>	<input type="checkbox"/>	↑ ↓

Обновить предпросмотр

Пробная печать

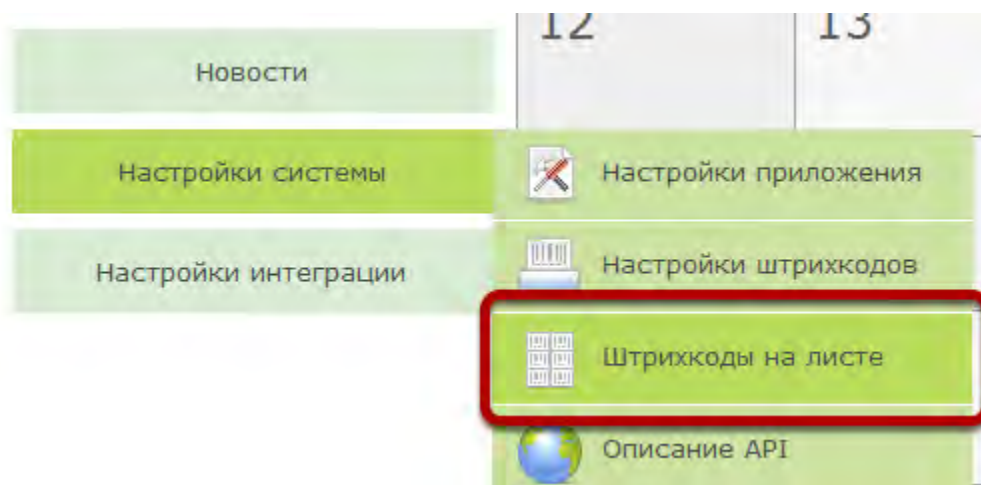


Сохранить

Будет распечатана тестовая этикетка

💡 Если вы печатаете из браузера Mozilla Firefox впервые, то перед печатью вам потребуется установить дополнение JS Print для печати из браузера. Инструкция по его установке находится [ЗДЕСЬ](#)

Если вы печатаете на нестандартной ленте или на листах формата А4 на обычном принтере, можно задать количество штрихкодов на странице. Выберите пункт меню "Штрихкоды на листе"



Укажите настройки расположения штрихкодов для оправ (оправы, СЗ и Готовые очки), а также для остальных товаров

Расположение штрихкодов на листе

Расположение для оправ:	
Количество штрихкодов в одной строке на листе:	<input type="text" value="1"/>
Количество строк со штрихкодами на листе:	<input type="text" value="1"/>
Расстояние между штрихкодами в строке:	<input type="text" value="0"/>
Расстояние между строками со штрихкодами:	<input type="text" value="0"/>
Расположение для остальных типов товара:	
Количество штрихкодов в одной строке на листе:	<input type="text" value="1"/>
Количество строк со штрихкодами на листе:	<input type="text" value="1"/>
Расстояние между штрихкодами в строке:	<input type="text" value="0"/>
Расстояние между строками со штрихкодами:	<input type="text" value="0"/>

Задайте количество штрихкодов в одной строке и

количество строк на листе

Расположение штрихкодов на листе

Расположение для оправ:

Количество штрихкодов в одной строке на листе:	<input type="text" value="4"/>
Количество строк со штрихкодами на листе:	<input type="text" value="8"/>
Расстояние между штрихкодами в строке:	<input type="text" value="0"/>
Расстояние между строками со штрихкодами:	<input type="text" value="0"/>

Расположение для остальных типов товара:

Количество штрихкодов в одной строке на листе:	<input type="text" value="1"/>
Количество строк со штрихкодами на листе:	<input type="text" value="1"/>
Расстояние между штрихкодами в строке:	<input type="text" value="0"/>
Расстояние между строками со штрихкодами:	<input type="text" value="0"/>

Укажите расстояние между штрихкодами в строке и отступ между строками в миллиметрах

Расположение штрихкодов на листе

Расположение для оправ:

Количество штрихкодов в одной строке на листе:	<input type="text" value="4"/>
Количество строк со штрихкодами на листе:	<input type="text" value="8"/>
Расстояние между штрихкодами в строке:	<input type="text" value="2"/>
Расстояние между строками со штрихкодами:	<input type="text" value="3"/>

Расположение для остальных типов товара:

Количество штрихкодов в одной строке на листе:	<input type="text" value="1"/>
Количество строк со штрихкодами на листе:	<input type="text" value="1"/>
Расстояние между штрихкодами в строке:	<input type="text" value="0"/>
Расстояние между строками со штрихкодами:	<input type="text" value="0"/>

Нажмите на кнопку "Сохранить"

Расположение штрихкодов на листе

Расположение для оправ:

Количество штрихкодов в одной строке на листе:

Количество строк со штрихкодами на листе:

Расстояние между штрихкодами в строке:

Расстояние между строками со штрихкодами:

Расположение для остальных типов товара:

Количество штрихкодов в одной строке на листе:

Количество строк со штрихкодами на листе:

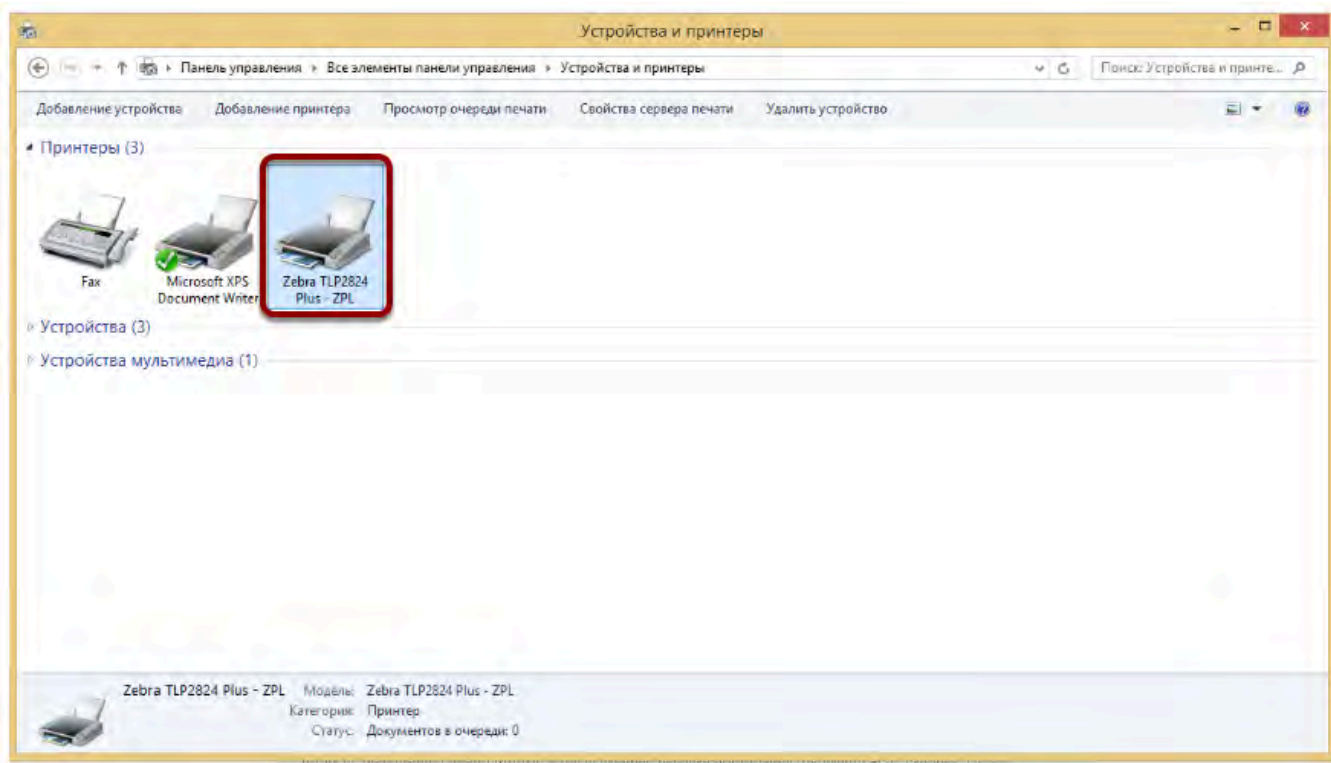
Расстояние между штрихкодами в строке:

Расстояние между строками со штрихкодами:

Сохранить

Настройка принтера этикеток

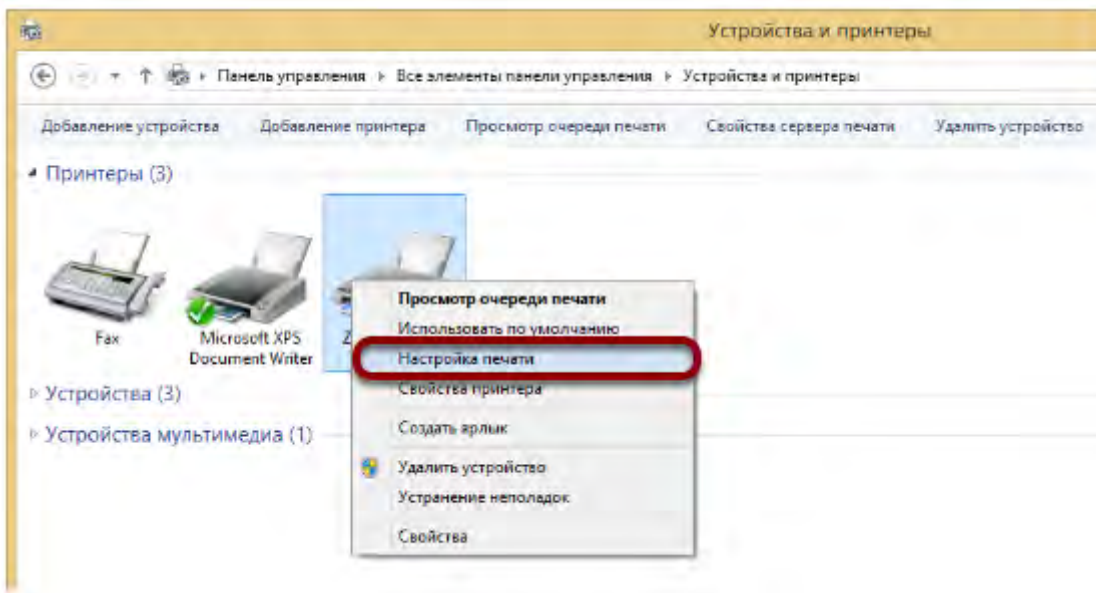
Перед настройкой принтера этикеток его необходимо подключить к компьютеру и установить для него драйвер. Драйвер принтера вы можете найти на диске, который прилагается к принтеру или скачать его из интернета. После подключения принтера и установки драйверов в списке "Устройства и принтеры" у вас будет отображаться новый принтер:



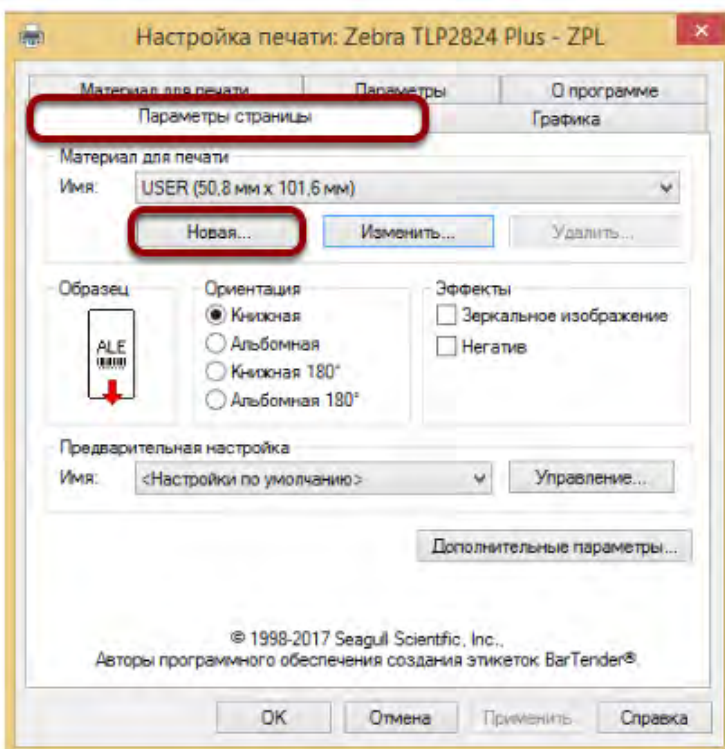
💡 Все дальнейшие действия рассмотрены на примере принтера этикеток Zebra TLP-2824 PLUS. Для каждой модели принтера визуально настройки могут отличаться от описанных ниже, но последовательность и суть действий будут такими же как на примере ниже.

Задайте размеры этикеток со штрихкодами

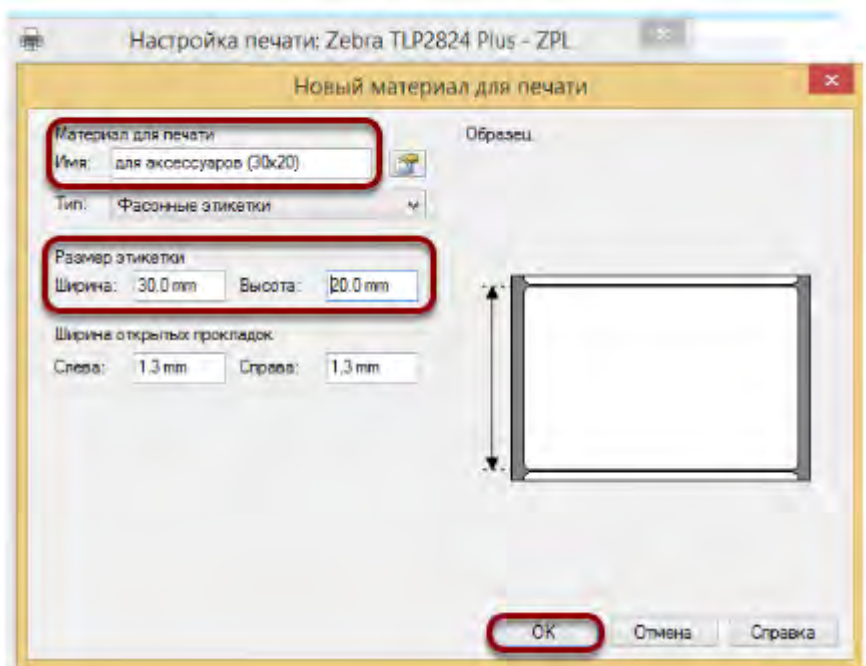
Для этого нажмите правой кнопкой мышки на значок с изображением принтера и выберите пункт "Настройка печати"



На закладке "Параметры страницы" нажмите кнопку "Создать..."

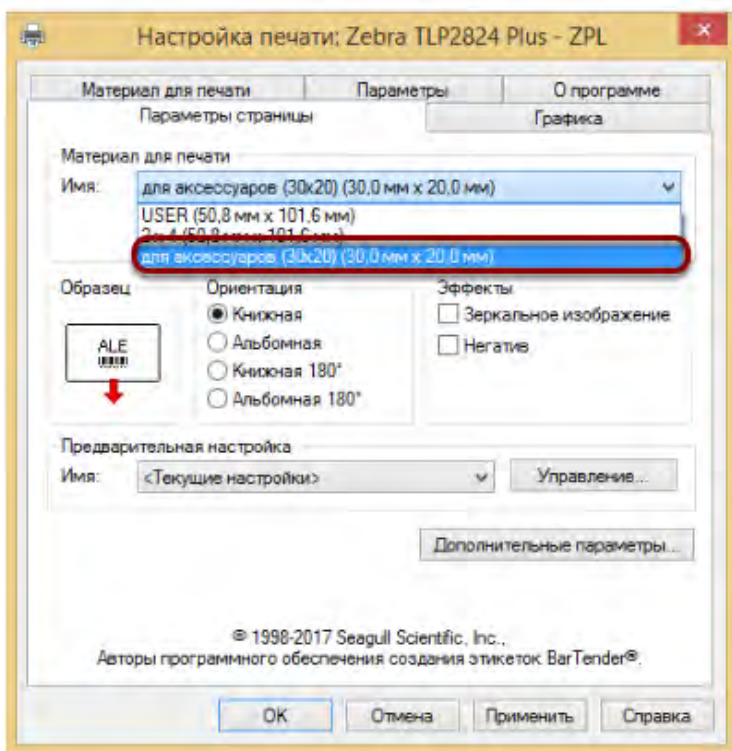


Задайте размеры этикетки и укажите название созданного шаблона, чтобы потом выбирать его при печати. Остальные поля можете не изменять. Нажмите кнопку "ОК"



💡 Если вы планируете использовать в работе несколько видов этикеток, например прямоугольные и фигурные с "хвостиком" (для оправ, сз и готовых очков), тогда настройте аналогичным образом несколько шаблонов печати

Созданные таким образом шаблоны появятся в списке и их нужно будет указывать при печати соответствующих этикеток



Далее установите нужный режим печати принтера

Существует 2 основных режима печати:

Термопечать - в данном случае информация "выжигается" на этикетках с помощью термовоздействия. Для такого режима используются специальные этикетки, поддерживающие термопечать (Если потереть такую этикетку монеткой, или подвергнуть другому тепловому воздействию, она должна потемнеть)

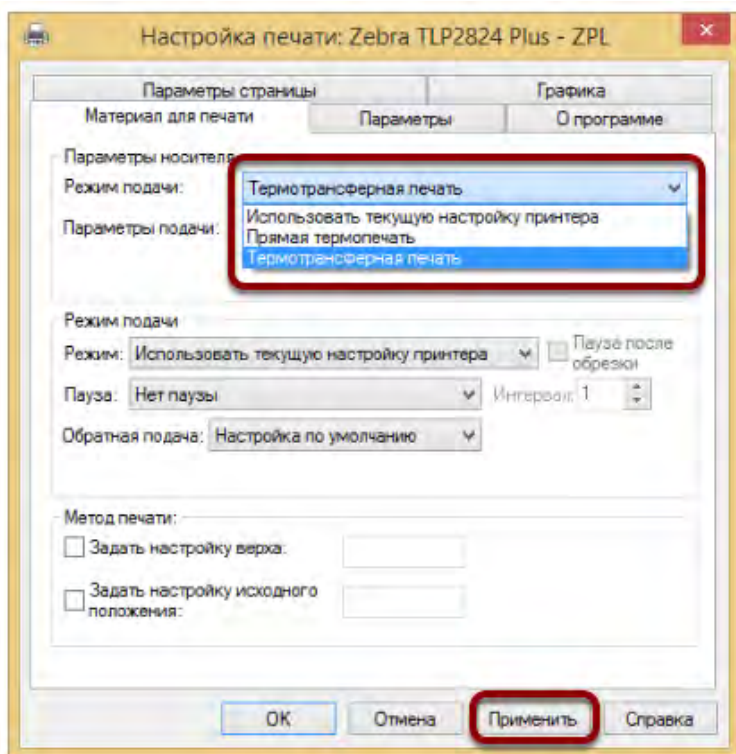
Термотрансферная печать - в данном случае информация на этикетку переносится с помощью специальной красящей ленты (ленты термопереноса или риббон-ленты). Для такого режима также используются специальные этикетки, поддерживающие термотрансферную печать, а также потребуется дополнительное приобретение риббон-ленты.

💡 Перед приобретением этикеток и принтера уточняйте какие режимы печати поддерживает принтер и исходя из этого покупайте соответствующие этикетки

Многие принтеры поддерживают печать в обоих режимах. Мы рекомендуем в таком случае использовать термотрансферную печать, так как этикетки напечатанные таким образом более долговечны и не выцветают на солнце

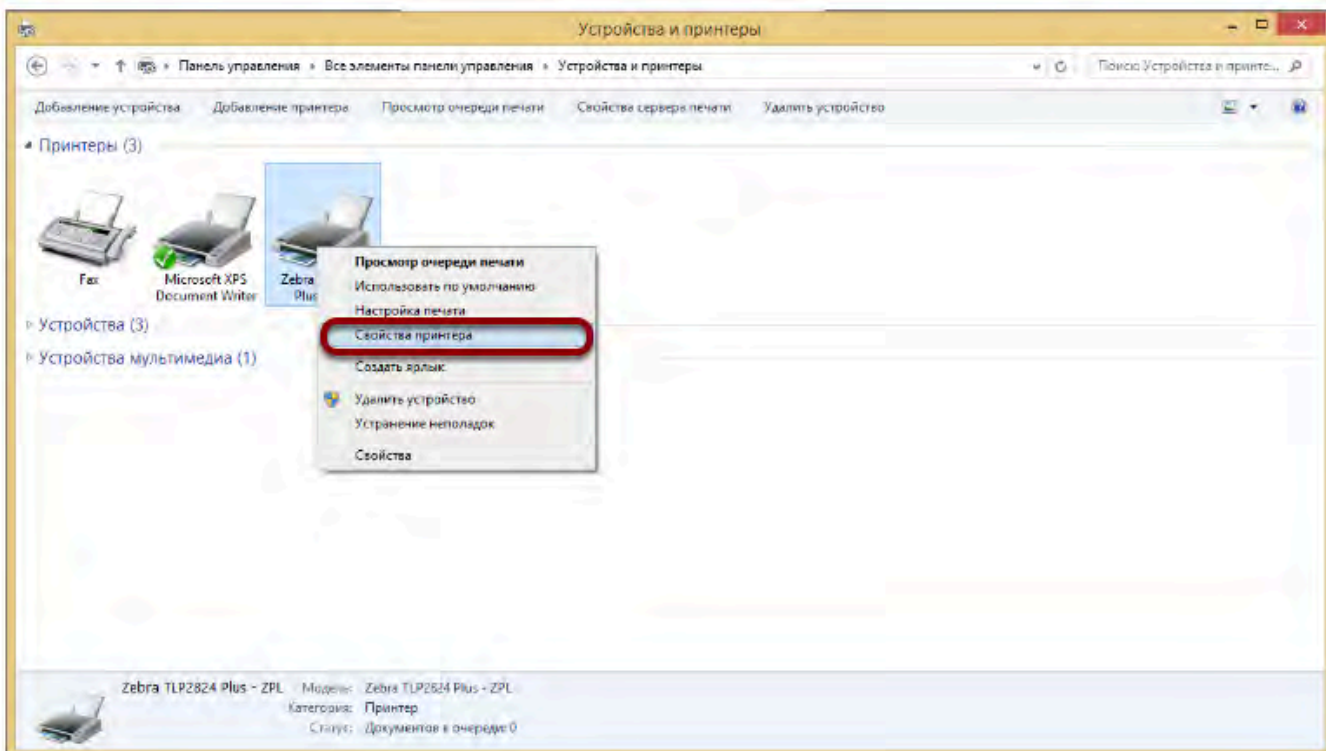
Для установки режима печати нажмите правой кнопкой мыши на значке с принтером и выберите пункт "Настройка печати". В открывшемся окне перейдите на закладку "Материал

для печати" и в соответствующем поле установите нужный режим печати. Далее нажмите кнопку "Применить"

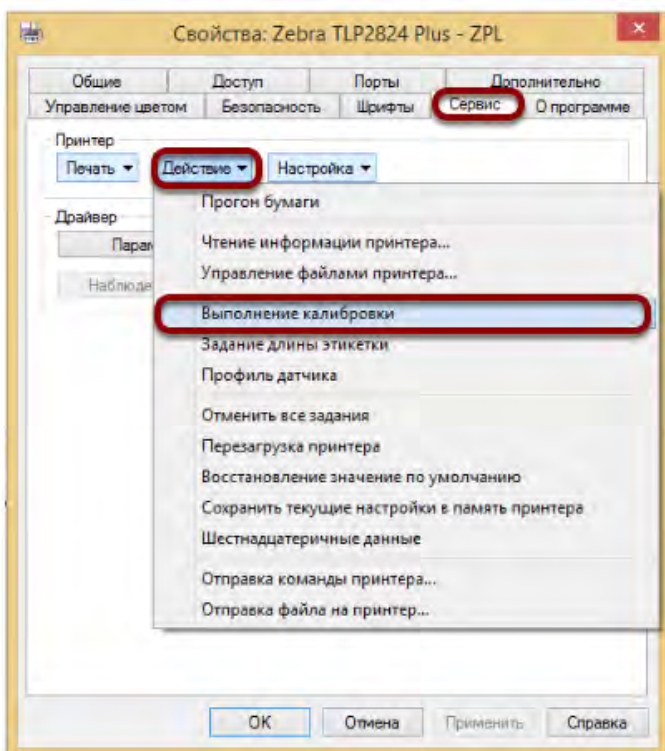


Далее откалибруйте принтер

После установки в принтер рулона с этикетками и при необходимости риббон-ленты принтеру необходимо измерить и определить начало этикетки для печати. Для этого принтер нужно откалибровать. Для этого нажмите на значок с принтером правой кнопкой мыши и выберите "Свойства принтера":



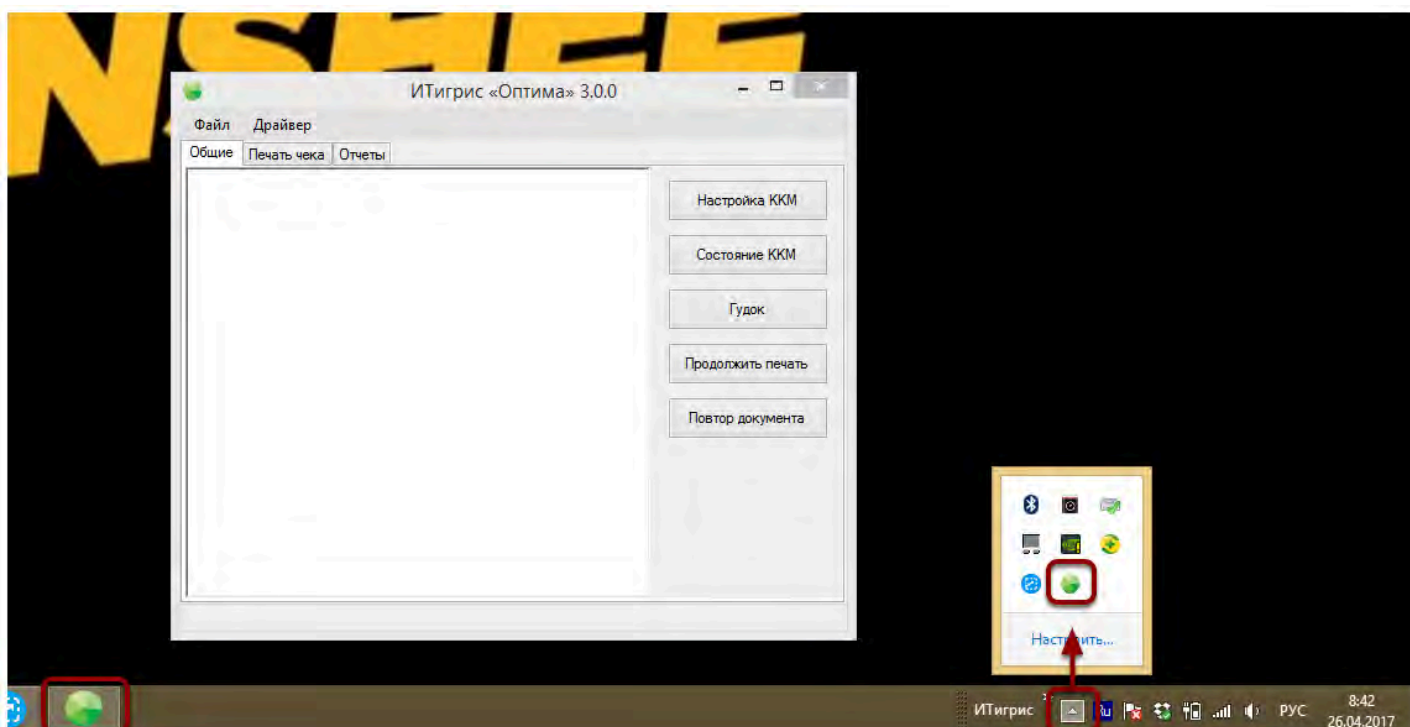
В открывшемся окне перейдите на закладку "Сервис" , нажмите на кнопку "Действие" и выберите "Выполнение калибровки". После этого принтер измерит и прогонит несколько пустых этикеток. После этого принтер готов к работе!



Установка\переустановка приложения для печати чеков Optima Native

Приложение Optima Native обеспечивает связь системы ИТигрис Оптима с кассовым аппаратом и позволяет печатать чеки непосредственно из системы ИТигрис Оптима. Приложение Optima Native должно быть установлено на каждом компьютере, на котором вы планируете печатать кассовые чеки из программы ИТигрис Оптима.

Признаком установленного и запущенного приложения Optima Native является значки с изображением "зеленого кружка" на панели задач вашего компьютера и/или на панели системного трея Windows:

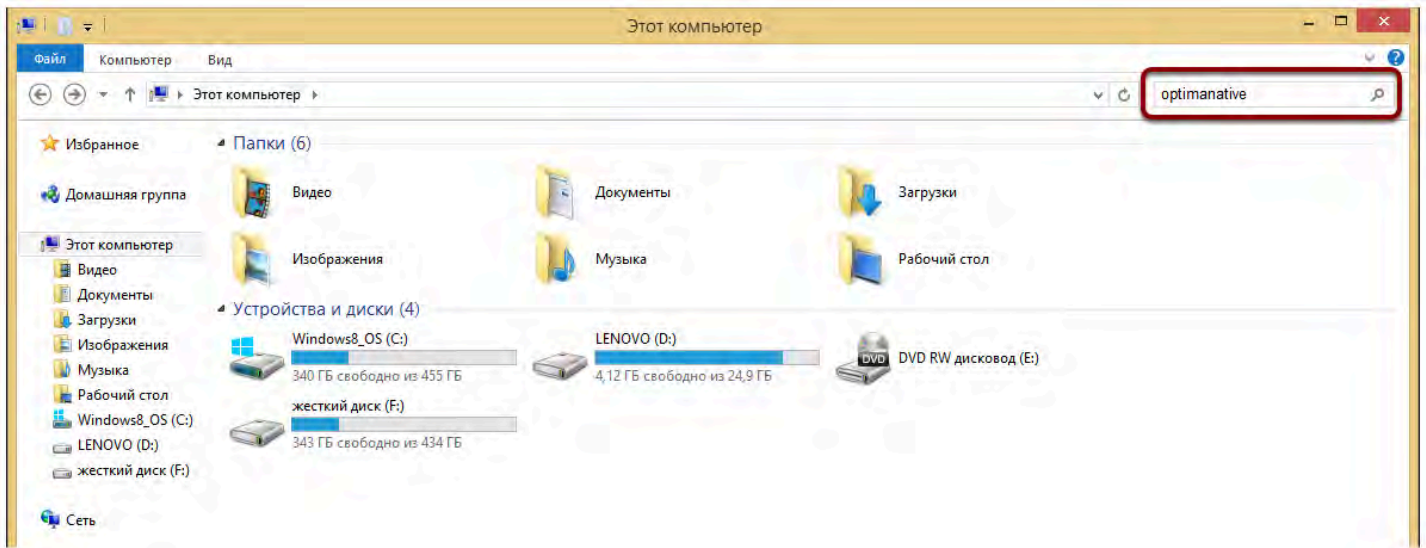


В некоторых случаях, перед обновлениям системы ИТигрис Оптима, может потребоваться переустановка приложения Optima Native более актуальной версии. О таких случаях сотрудники компании ИТигрис предупредят вас заблаговременно.

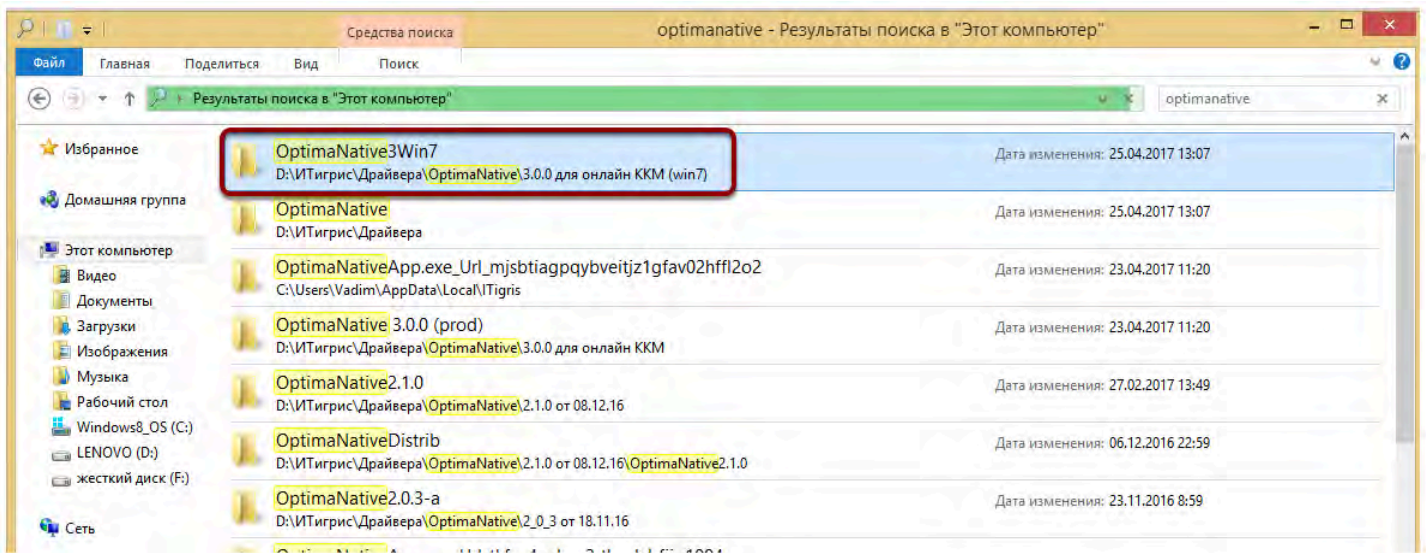
Переустановка приложения Optima Native

Процесс переустановки приложения Optima Native ничем не отличается от процесса установки приложения, описанного ниже, за тем исключением, что перед установкой новой версии приложения нужно удалить старую версию. Для этого просто удалите папку с расположением OptimaNative с вашего компьютера (в т.ч. и из Корзины).

Если вы затрудняетесь определить расположение папки с приложением Optima Native на вашем компьютере, воспользуйтесь поиском файлов Windows. Для этого откройте "Мой компьютер" и введите "optimanative" в строку поиска:



В результатах поиска будет указано расположение папки с приложением OptimaNative. Эту папку и нужно будет удалить



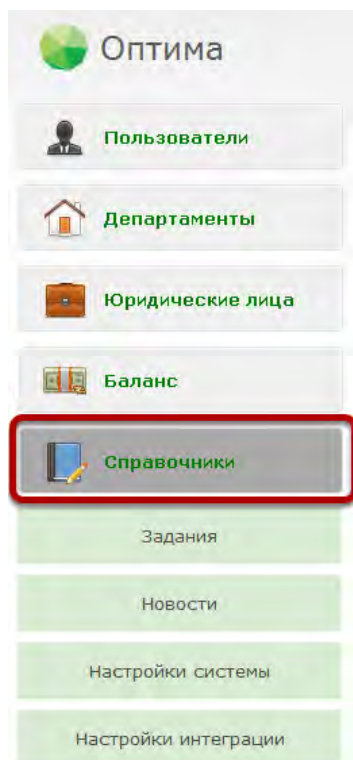
Установка приложения Optima Native

Процесс установки приложения Optima Native описан на видео ниже:

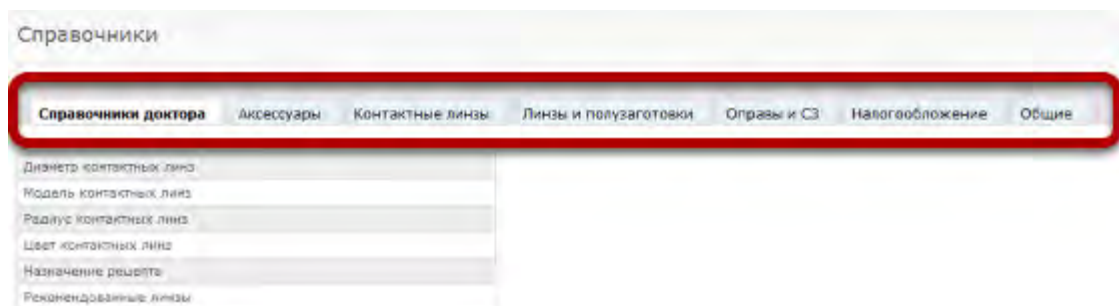
Как редактировать справочники?

Редактировать различные справочники значений, такие как города, производители, бренды и т.д., может пользователь с правами доступа "Системный администратор"

Выберите в главном меню пункт "Справочники"



Выберите группу справочников



Справочники доктора - содержат в себе справочники, связанные с рецептами и заказом "Проверка зрения"

Аксессуары - справочники возможных значений полей товара категории "Аксессуары"

Контактные линзы - справочники возможных значений полей товара категории "Контактные линзы"

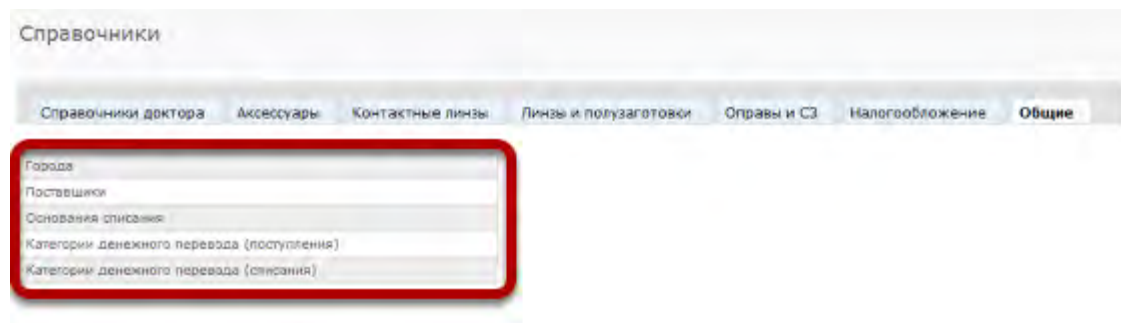
Линзы и полузаготовки - справочники возможных значений полей товара категорий "Линзы" и "Полузаготовки"

Оправы и СЗ - справочники возможных значений полей товара категорий "Оправы" и "Солнцезащитные очки"

Налогообложение - справочники, связанные с налоговой схемой юридических лиц

Общие - прочие справочники

Выберите справочник



Для примера, выберем справочник "Города"

Чтобы добавить новое значение, введите его в соответствующее поле и нажмите иконку "Добавить"

Общие каталоги: Города

Фильтровать:

Новое значение: 

Владивосток		
Город 524		
Город 525		
Город 526		
Город 527		
Город 528		
Город 529		
Город 530		
Город 531		
Город 532		
Город 533		
Город 534		
Город 535		
Город 536		
Город 537		
Город 538		
Город 539		
Город 540		
Город 541		
Город 542		

1 2 3 4 .. 5 >

Назад

Добавленный город отобразится в списке

Общие каталоги: Города

Значение успешно добавлено

Фильтровать:

Новое значение:

Анадырь		
Владивосток		
Город 524		
Город 525		
Город 526		
Город 527		
Город 528		
Город 529		
Город 530		
Город 531		
Город 532		
Город 533		
Город 534		
Город 535		
Город 536		
Город 537		
Город 538		
Город 539		
Город 540		
Город 541		

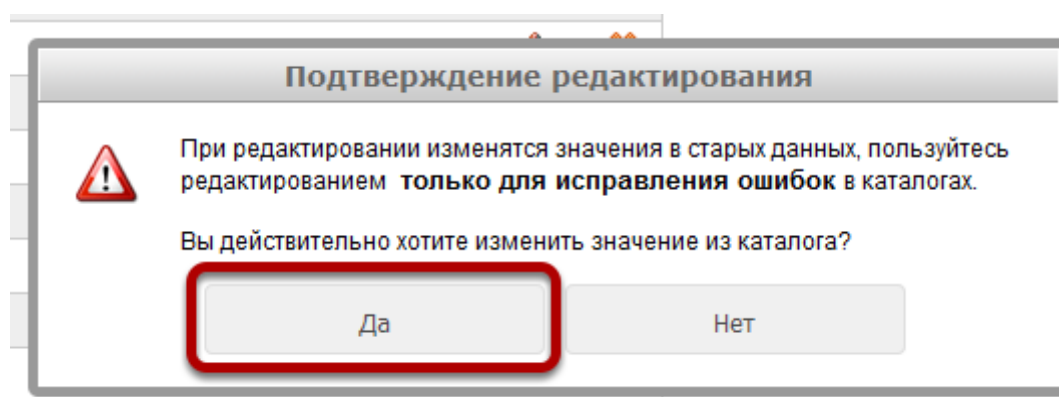
1 2 3 4 .. 5 >

Назад

Чтобы изменить значение в справочнике, нажмите на иконку редактирования в соответствующей строке таблицы



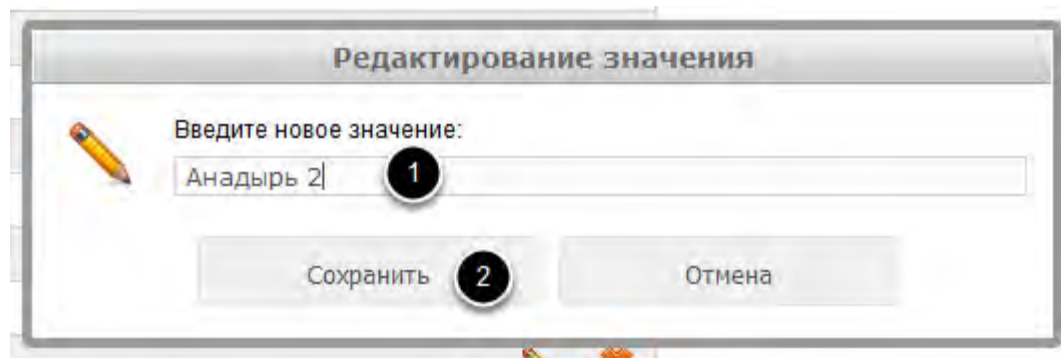
В появившемся диалоге, нажмите "Да"



Внимание! При изменении значения, поменяются все записи, ссылающиеся на это значение. Например, если мы изменим город "С.Петербург" на "Санкт-Петербург", то департаменты, которые числились в городе "С.Петербург", будут числиться в "Санкт-Петербург", аналогично клиенты, для которых был проставлен город "С.Петербург" будут теперь числиться в городе "Санкт-Петербург". **Редактирование справочников является опасной операцией, поскольку может привести к потере данных в базе.** Например, если переименовать город "Москва" в

"Санкт-Петербург", то все клиенты, у которых был указан город "Москва" теперь будут числиться в "Санкт-Петербурге" и эту операцию невозможно будет отменить, поскольку они "смешаются" с теми клиентами, которые до этого в базе числились в "Санкт-Петербурге".

Введите новое значение и нажмите "Сохранить"



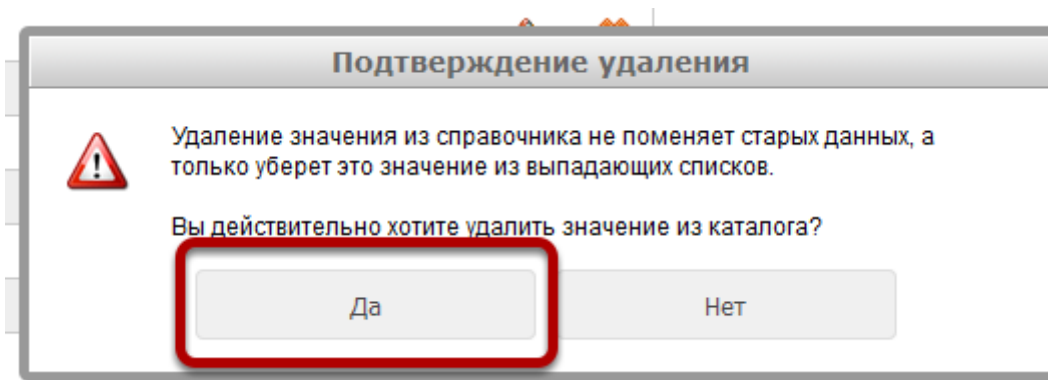
Измененное значение отобразится в списке значений справочника



Чтобы удалить значение из справочника, нажмите на иконку удаления в соответствующей строке



В появившемся диалоге укажите "Да"



Внимание! При удалении значения, никакие данные изменены не будут. Например, если мы удалим поставщика "Ноуа", то никакие поставки от этого поставщика не изменятся. Но при создании новой поставки, в выпадающем списке поставщиков пункт "Ноуа" отображаться уже не будет. В отчетах пункт по прежнему будет виден, чтобы можно было построить отчетность по старым значениям.

Значение будет удалено из справочника

Общие каталоги: Города

Значение успешно удалено

Фильтровать:

Новое значение:

Владивосток		
Город 524		
Город 525		
Город 526		
Город 527		
Город 528		
Город 529		
Город 530		
Город 531		
Город 532		
Город 533		
Город 534		
Город 535		
Город 536		
Город 537		
Город 538		
Город 539		
Город 540		
Город 541		
Город 542		

1 2 3 4 5 >

Назад

Чтобы отфильтровать значения в справочнике, введите часть значения в поле "Фильтровать" и нажмите на кнопку поиска

Общие каталоги: Города

Фильтровать: Вл 

Новое значение: 


Владивосток		
Владимир		
Город 524		
Город 525		
Город 526		
Город 527		
Город 528		
Город 529		
Город 530		
Город 531		
Город 532		
Город 533		
Город 534		
Город 535		
Город 536		
Город 537		
Город 538		
Город 539		
Город 540		
Город 541		


1 2 3 4 .. 5 >





Назад

В списке будут отображены только значения, содержащие в себя указанную строку

Общие каталоги: Города

Фильтровать: Вл 

Новое значение: 

Владивосток		
Владимир		

Назад

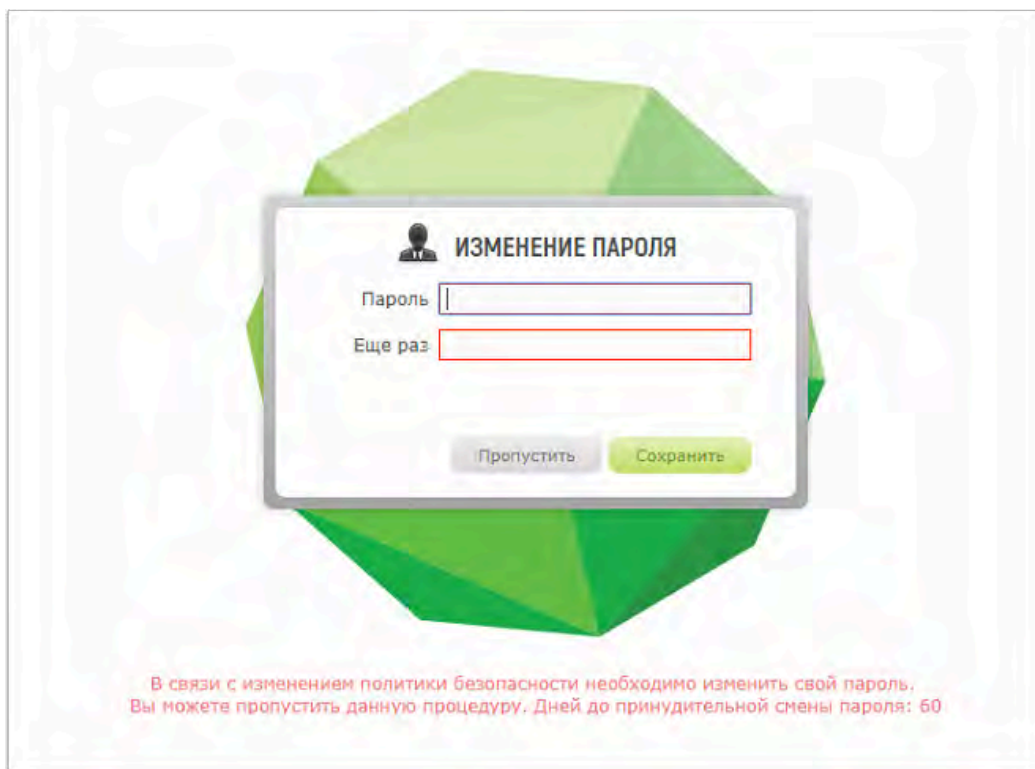
Защита доступа к программе

Повышение безопасности доступа к приложению

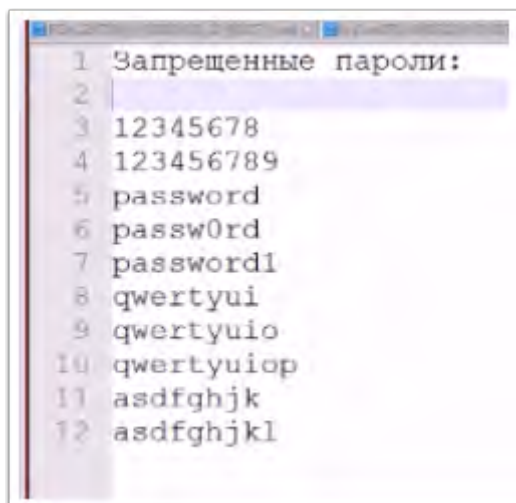
В версии Итигрис Оптима 3.23 (июнь 2018 г.) реализованы меры для повышения защиты от несанкционированного доступа к программе. В связи с этим всем пользователям программы необходимо будет изменить пароль доступа в программу в течение 60 дней начиная с 20 июня 2018 г.

Видеоинструкция о смене пароля:

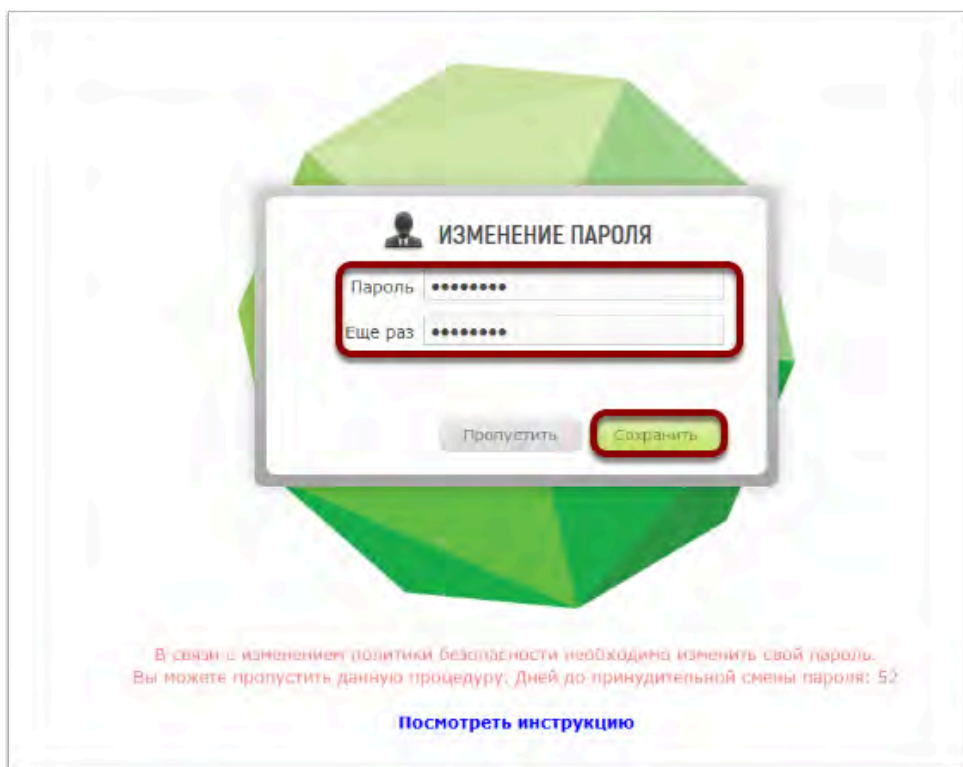
При попытке входа в программу каждый пользователь увидит следующую картину:



Программа предложит поменять пароль и скачать новый файл-сертификат для доступа в систему. Данный этап можно пропустить, нажав на кнопку "Пропустить". Но всем пользователям в любом случае **в срок до 20 августа придется изменить свой пароль**. При этом программа больше не даст указать в качестве пароля предельно простые варианты, например "12345678" или "qwerty1234". Полный список неподдерживаемых паролей указан ниже:

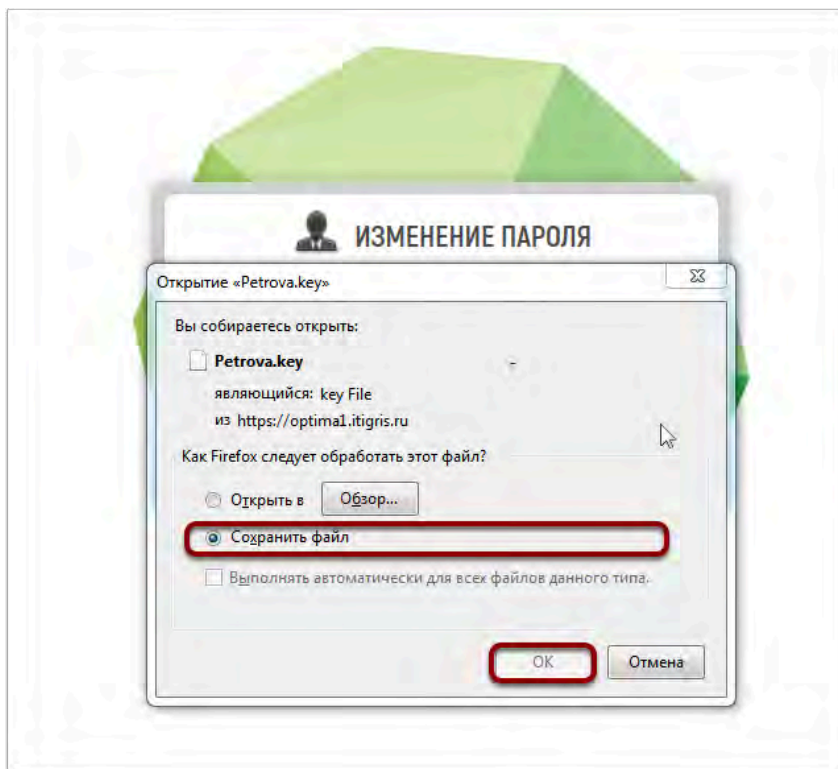


Для смены пароля введите новый пароль длиной не менее 8 символов, отличный от запрещенного, в поле "Пароль" и продублируйте его в поле "Еще раз" и нажмите кнопку "Сохранить":

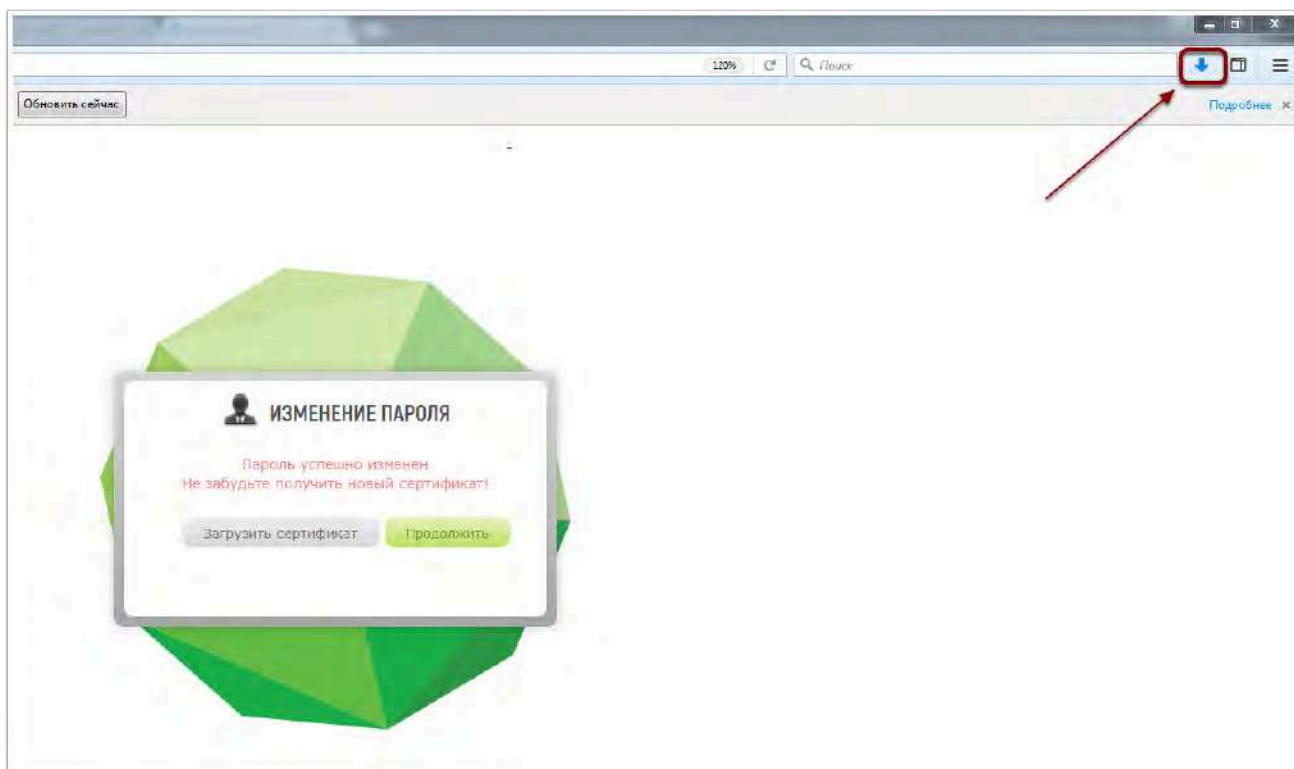


!!! НЕ ЗАБУДЬТЕ СОХРАНИТЬ НОВЫЙ ФАЙЛ-СЕРТИФКАТ ДЛЯ ДОСТУПА В ПРОГРАММУ ДЛЯ ВАШЕГО ПОЛЬЗОВАТЕЛЯ В СЛЕДУЮЩЕМ ОКНЕ

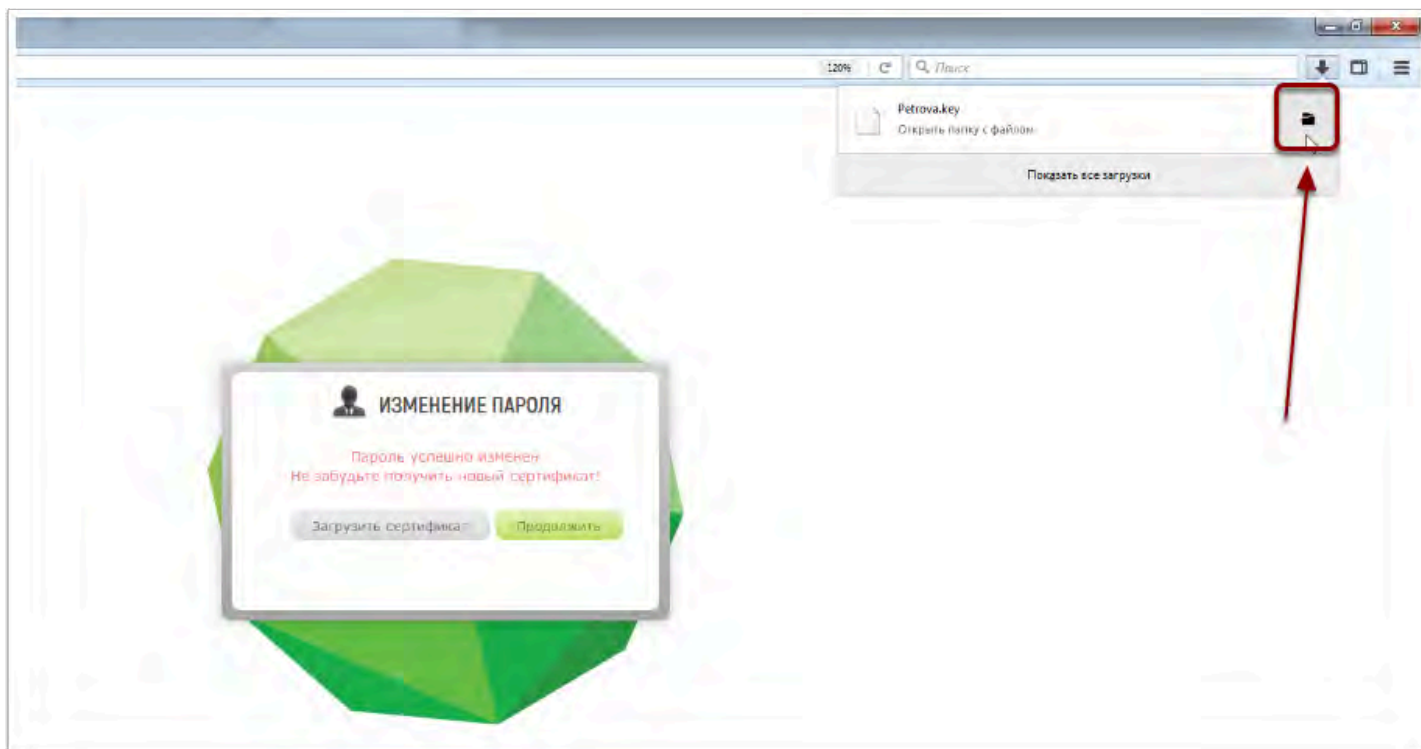
Отметьте пункт "Сохранить файл", после этого кнопка "ОК" станет активной. Далее нажмите "ОК"



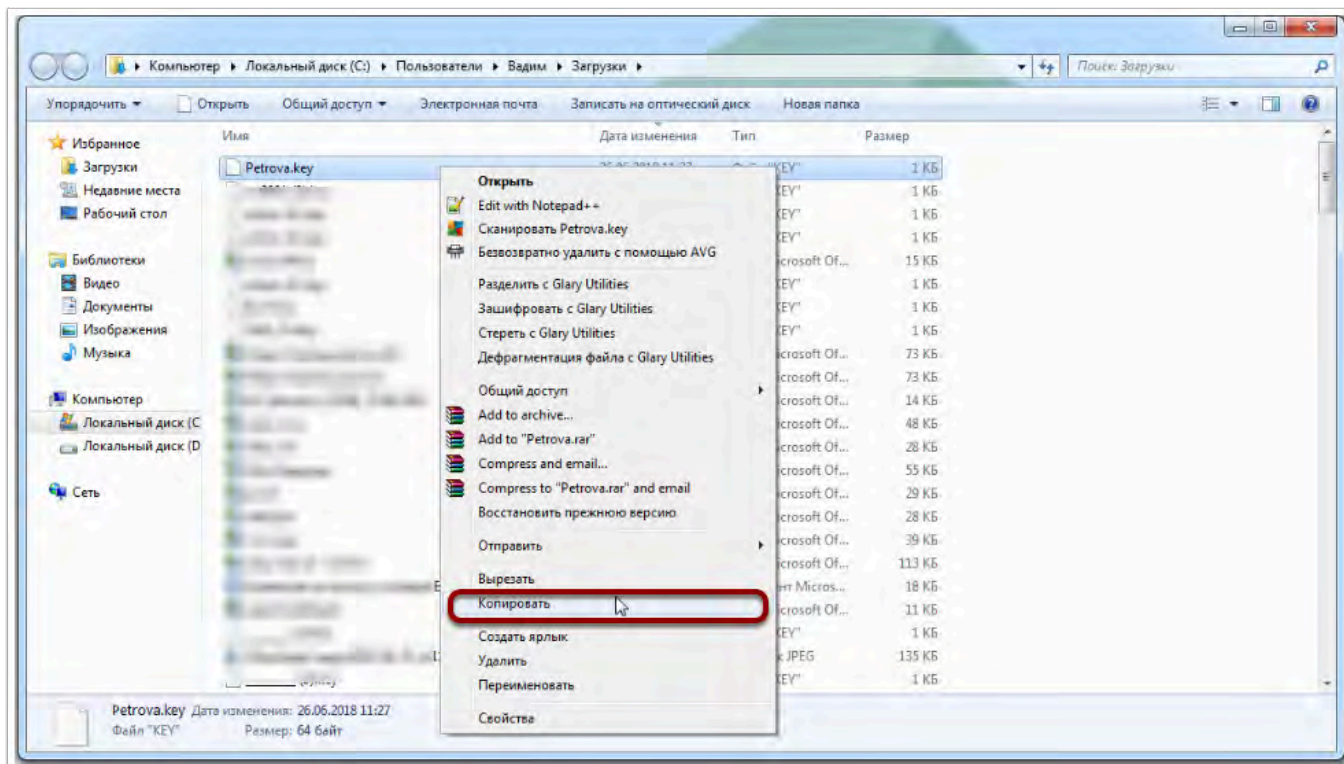
После этого новый файл-сертификат попадет в загрузки Вашего браузера. Нажмите на значок со стрелочкой в верхнем правом углу экрана:



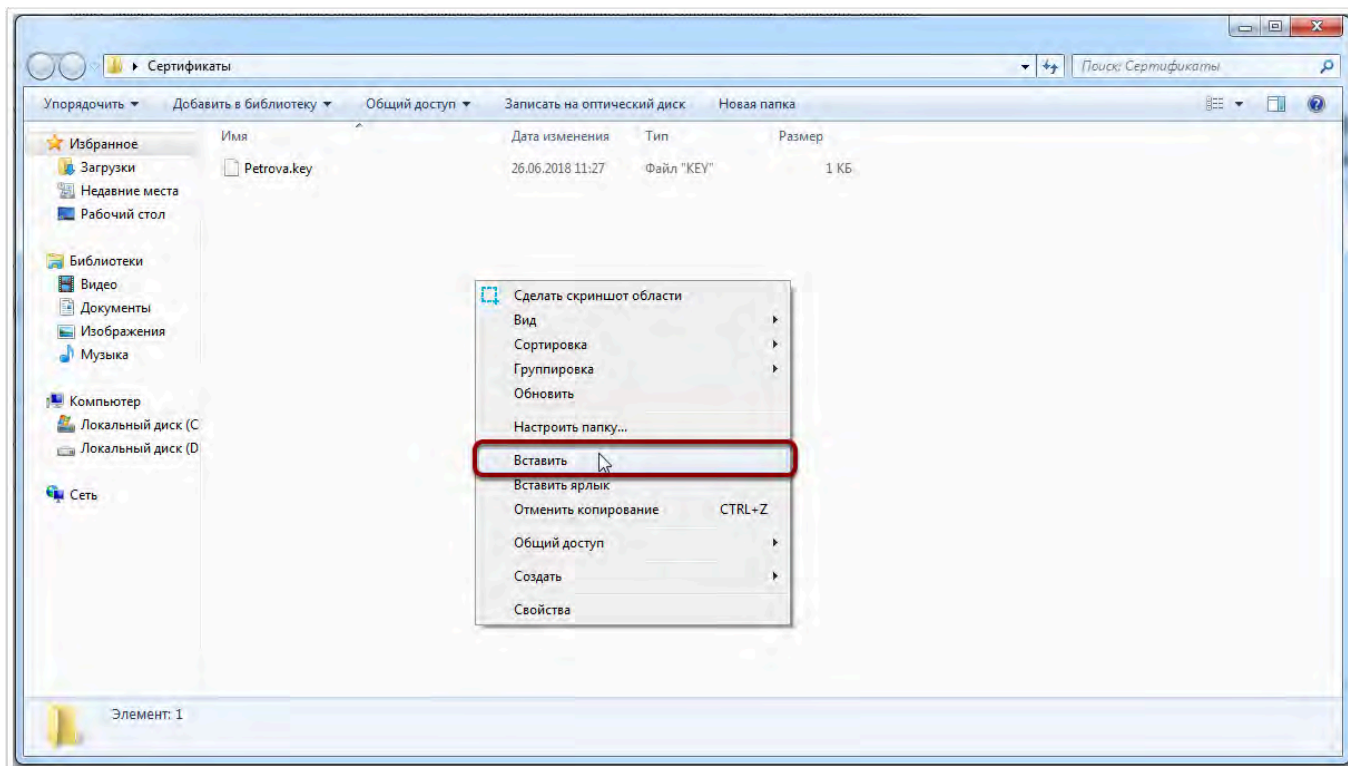
Нажмите на значок "Папка".



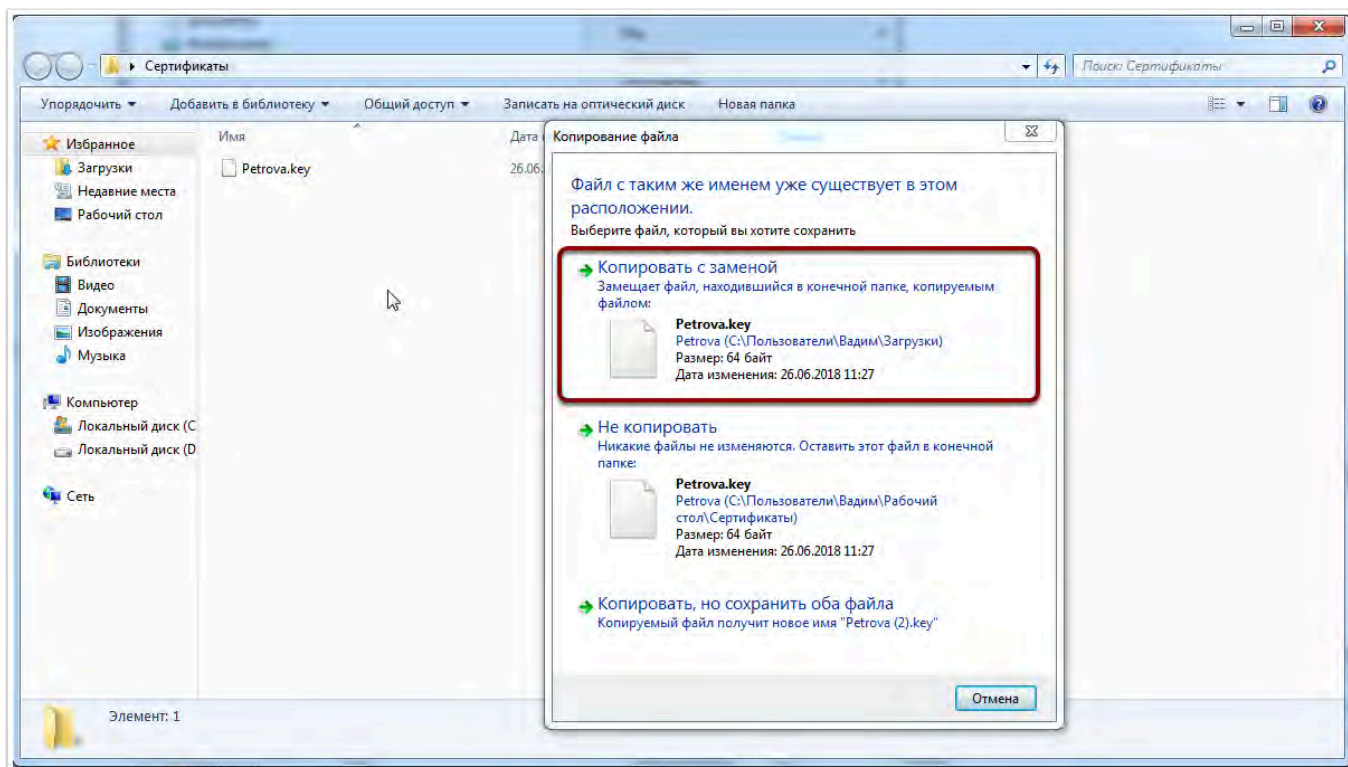
Откроется папка с расположением скачанного файла-сертификата. Рекомендуем вам переместить новый файл-сертификат в привычную для вас папку расположения сертификатов. Для этого нажмите на новом файле правой кнопкой мыши и нажмите "Копировать":



Далее зайдите в привычную для вас папку расположения файлов-сертификатов, нажмите правой кнопкой мышки и выберите "Вставить":



Если система предложит вам перезаписать уже существующий файл, **СОГЛАШАЙТЕСЬ**, так как старый файл-сертификат нужно заменить на новый:



После этого действия старый файл-сертификат будет заменен на новый.

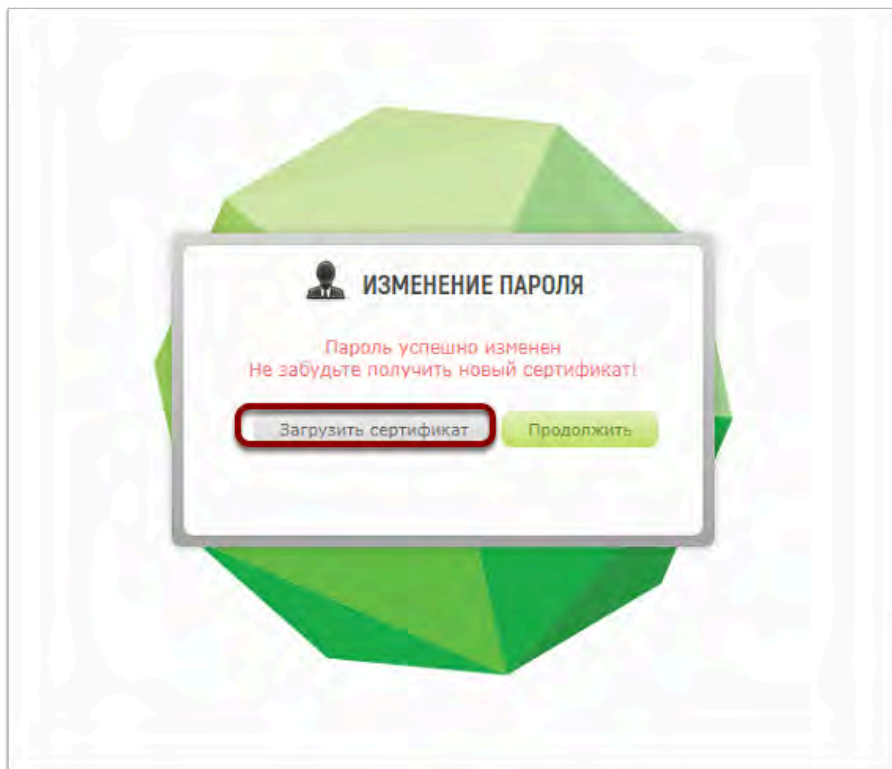
💡 При смене пароля и файла-сертификата логин остается прежним

Дальнейшие входы в программу осуществляйте по вашему прежнему логину и по новому паролю и файлу-сертификату

💡 Для пользователей, которые до сих пор входили в программу без сертификата (только по логину и паролю) сохранять новый сертификат не обязательно. Они также продолжают входить в программу по логину и новому паролю (без сертификата)

❗ Убедительно просим Вас запоминать новый пароль и перемещать файл-сертификат для доступа в программу в привычную для вас папку сразу. Иначе у вас могут возникнуть трудности с последующим доступом в программу. При возникновении проблем с доступом в программу в выходные дни отправьте письмо на адрес **support@itigris.ru** с указанием названия вашей организации и номером телефона для обратной связи с вами

Если вы случайно нажали "Отмена" в окне с сохранением сертификата, то вы можете сохранить его повторно. Для этого нажмите "Загрузить сертификат"



Настройки безопасности доступа в систему

В системе Итигрис Оптима имеется возможность устанавливать сложность пароля для входа в систему, а также периодичность его замены для всех пользователей.

Зайдите в систему под пользователем с правами доступа "Системный администратор", перейдите в пункт меню "Настройки системы" - "Настройки приложения"

Демонстрация ИТигрис Оптима

Системный сотрудник, центральный офис
Невага, Елена Владимировна Выйти

пользователи Журнал пользователей

Департаменты Новый пользователь

Юридические лица Активные сотрудники Уволенные сотрудники

Введите начало фамилии: Роль пользователя:

Логин	Фамилия	Имя	Отчество	Должность	Уровень доступа
testadmin	ТЕСТ	ТЕСТ		Центральный офис	Системный администратор
devera	Пуунож	Анна		Ришвалт_магазин	Продавец
valentina	Курникова	Валентина	Алексеевна	Оптика 1	Офтальмолог-продавец
skora	Иванова	Наталья	Александровна	Оптика 1	Продавец
uspot	Умаров	Наталья	Викторовна	Склад 1	Работник склада
doctor	Васильев	Александр	Александров	Оптика 2	Офтальмолог
production	Воронцов	Эдуард	Геннадьевич	Цех 1	Работник цеха
formanager	Артемьев	Виктор	Олегович	Центральный офис	Топ-менеджер
secretary	Забая	Ангела	Анатовна	Центральный офис	Секретарь
		Ольга	Владимировна	Центральный офис	бухгалтерия
		Анатолий	Борисович	Центральный офис	Менеджер
		Адин	Адиннович	Центральный офис	Системный администратор

Настройки системы

Настройки приложения

Настройка календаря

Настройки штрихкодов

Штрихкоды на листе

Настройки SMS

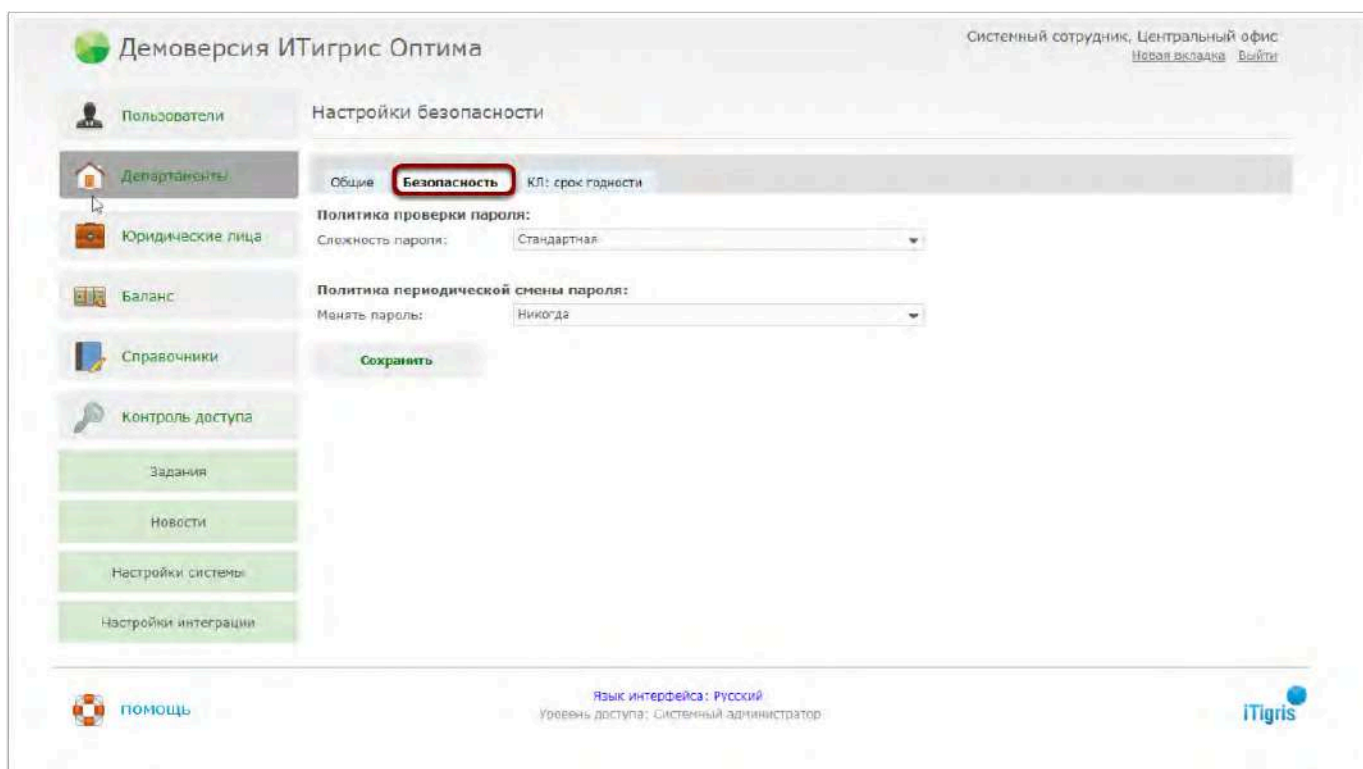
Описание API

Язык интерфейса: Русский

Уровень доступа: Системный администратор

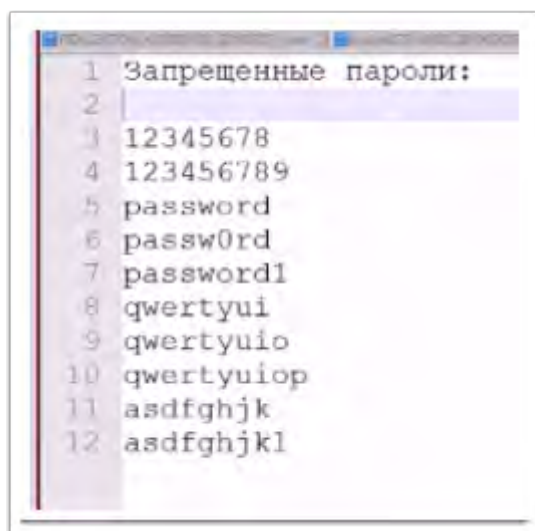
ИТигрис

Выберите закладку "Безопасность"



В разделе "Политика проверки пароля" укажите необходимый вариант сложности пароля: Стандартный или Усиленный

Стандартный - в качестве пароля может быть использован любой пароль (минимум 8-значный), на любом языке, кроме следующих:



Усиленный - минимум 8-значный пароль, кроме запрещенных, на любом языке, в котором присутствуют минимум одна заглавная буква, одна прописная, одна цифра.

При выборе варианта сложности пароля, отличной от текущей, программа попросит указать, в течение какого времени в днях все пользователи вашего приложения должны будут изменить

пароль и сохранить новый сертификат для входа в систему. Укажите в поле "Срок смены в днях" количество дней, в течение которых пароли должны быть изменены

ДемOVERсия iTigris Оптима

Системный сотрудник, Центральный офис
[Новая вкладка](#) [Выйти](#)

Пользователи | Настройки безопасности

Общие | **Безопасность** | КЛ: срок годности

Политика проверки пароля:

Сложность пароля: Усиленная
Может потребоваться смена паролей для текущих пользователей

Срок смены в днях: 50
В течение заданного кол-ва дней процедуру можно пропустить

Политика периодической смены пароля:

Менять пароль: Никогда

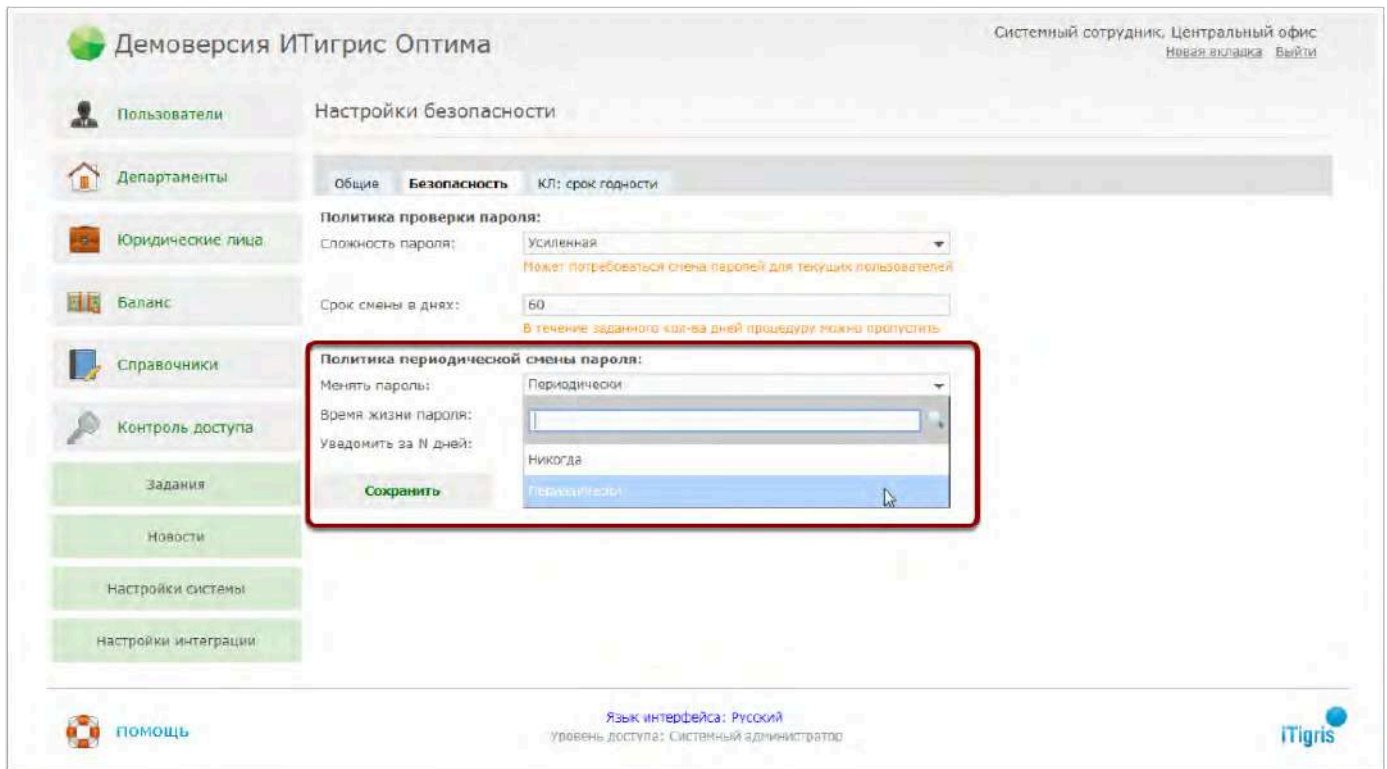
[Сохранить](#)

Задания
Новости
Настройки системы
Настройки интеграции

[Помощь](#) | Язык интерфейса: Русский | Уровень доступа: Системный администратор | iTigris

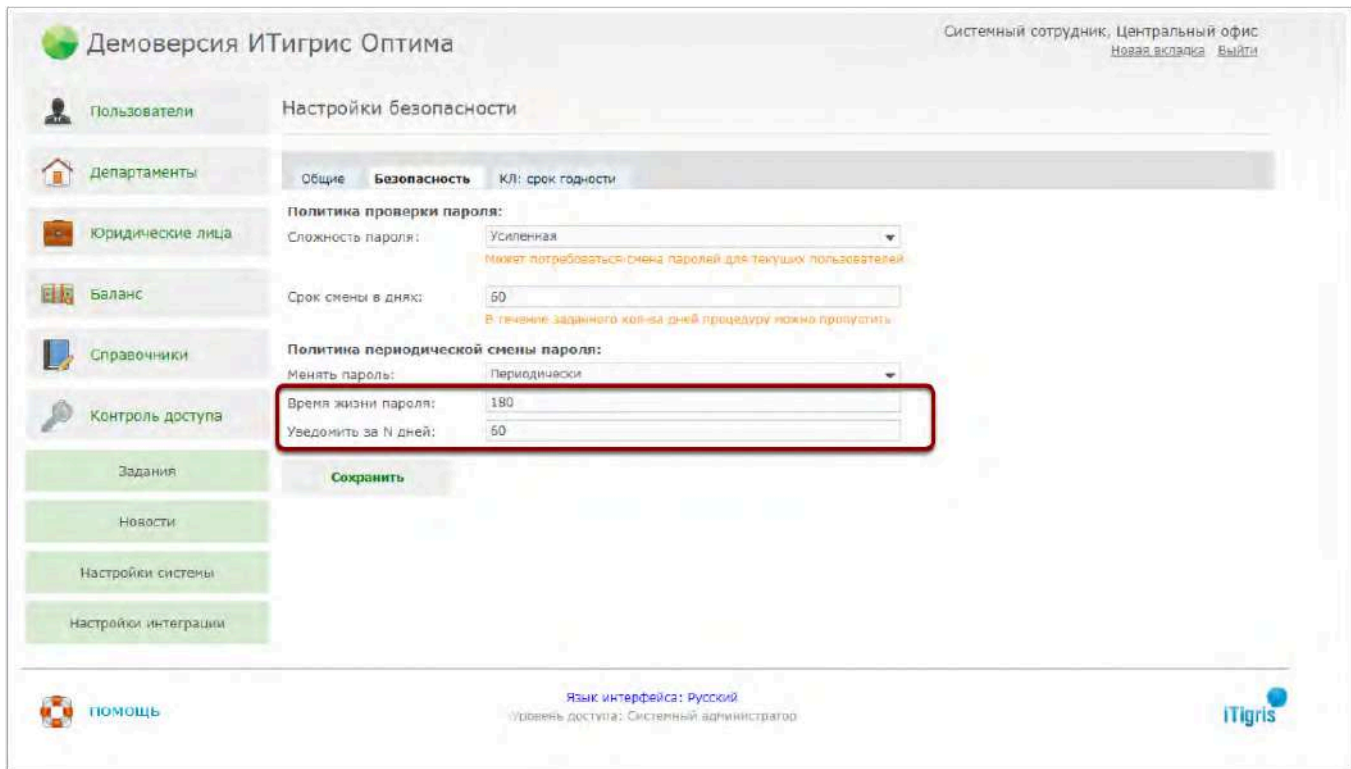
💡 По истечении указанного срока вход в программу по старому паролю будет невозможен и при входе пароль нужно будет изменить в принудительном порядке

В разделе "Политика периодической смены пароля" имеются два варианта периодичности смены пароля: Никогда и Периодически

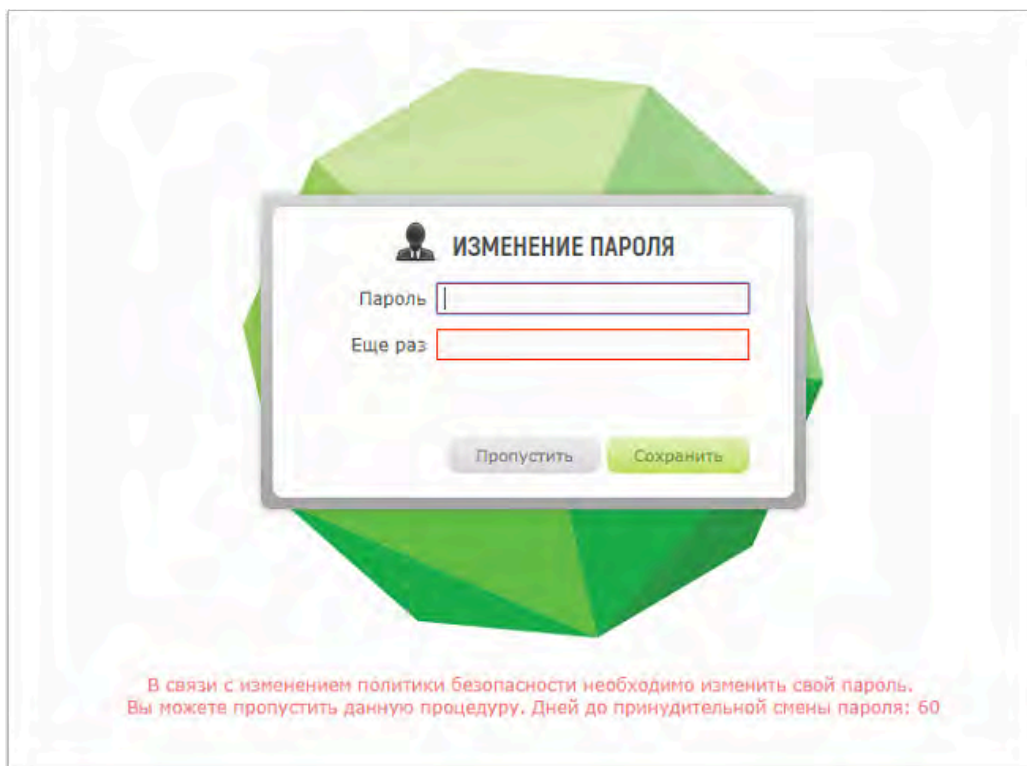


При выборе варианта "**Никогда**" пароль не нужно будет менять периодически, а только один раз и только в том случае если вы меняете сложность пароля со Стандартного на Усиленный

При выборе варианта "Периодически" в соответствующих полях вам нужно указать:
Время жизни пароля - срок действия пароля в днях с момента его создания
Уведомить за № дней - срок, за который программа начнет предупреждать всех пользователей о необходимости смены пароля.

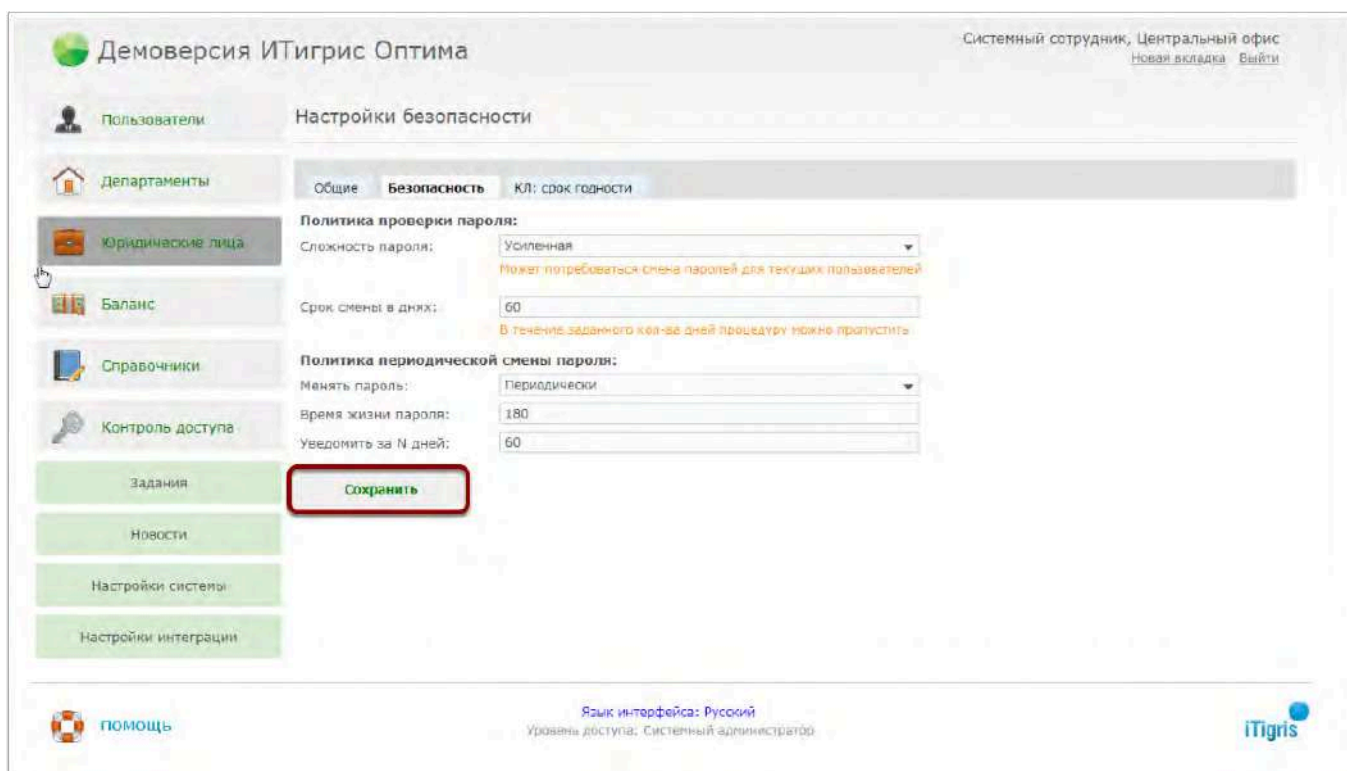


Уведомление о необходимости смены пароля у каждого пользователя будет выглядеть следующим образом:



В течение 60 дней данную процедуру можно будет пропустить, но по истечении 60 дней смена пароля будет обязательной

После изменения настроек нажмите "Сохранить" и настройки вступят в силу



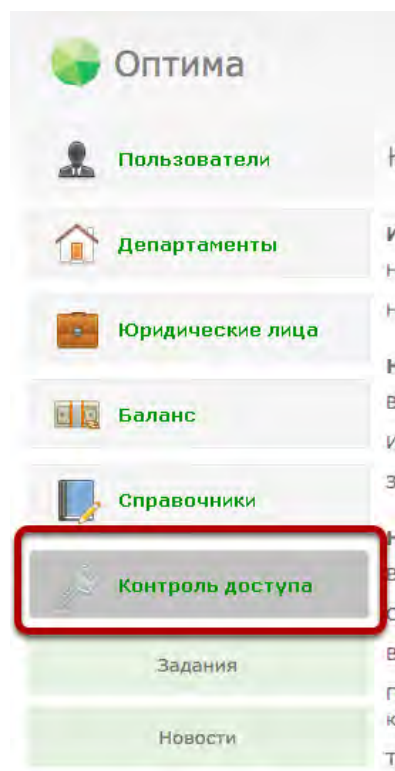
! При изменении пароля логин пользователя останется неизменным, но файл-сертификат пользователя будет изменен. Не забудьте сохранить новый и удалить старые файлы-сертификаты пользователей для входа в систему

Как пользоваться журналом контроля доступа?

Журнал контроля доступа позволяет просмотреть информацию о том, кто, когда и с какого ip адреса заходил в систему.

Эта информация будет полезна для контроля времени, которое сотрудник проводит на рабочем месте (поскольку запоминается время входа пользователя в систему и время последнего действия в системе), а также для службы безопасности, которая может анализировать этот журнал и находить ситуации, когда кто-то заходит в систему со странных ip-адресов или в неурочное время (например, если ночью кто-то входит в систему под аккаунтом продавца-консультанта, это может свидетельствовать об "утечке" пароля и сертификата данного сотрудника).

Выберите в меню пункт "Контроль доступа"



Журнал можно фильтровать по периоду, уровню доступа, департаменту, конкретному сотруднику или ip-адресу

Журнал доступа

Начало периода: 06.12.2012 Конец периода: 06.12.2012

Уровень доступа: Департамент:

Сотрудник: IP-адрес:

Фильтровать

Дата входа	Логин	Сотрудник	Уровень доступа	Департамент	IP-адрес	Посл. действие
05.12.2012 16:17	store	Иванова Наталья Александровна	Продажи	Оптика 1	0:0:0:0:0:0:1 %0	05.12.2012 16:18
05.12.2012 15:53	admin	Администратор Администратор Администратор	Системный администратор	Центральный офис	0:0:0:0:0:0:1 %0	05.12.2012 15:53

В журнале отображается дата и время входа пользователя в систему, логин, ФИО, уровень доступа, департамент, IP-адрес и дата и время последнего действия

Журнал доступа

Начало периода: 06.12.2012 Конец периода: 06.12.2012

Уровень доступа: Департамент:

Сотрудник: IP-адрес:

Фильтровать

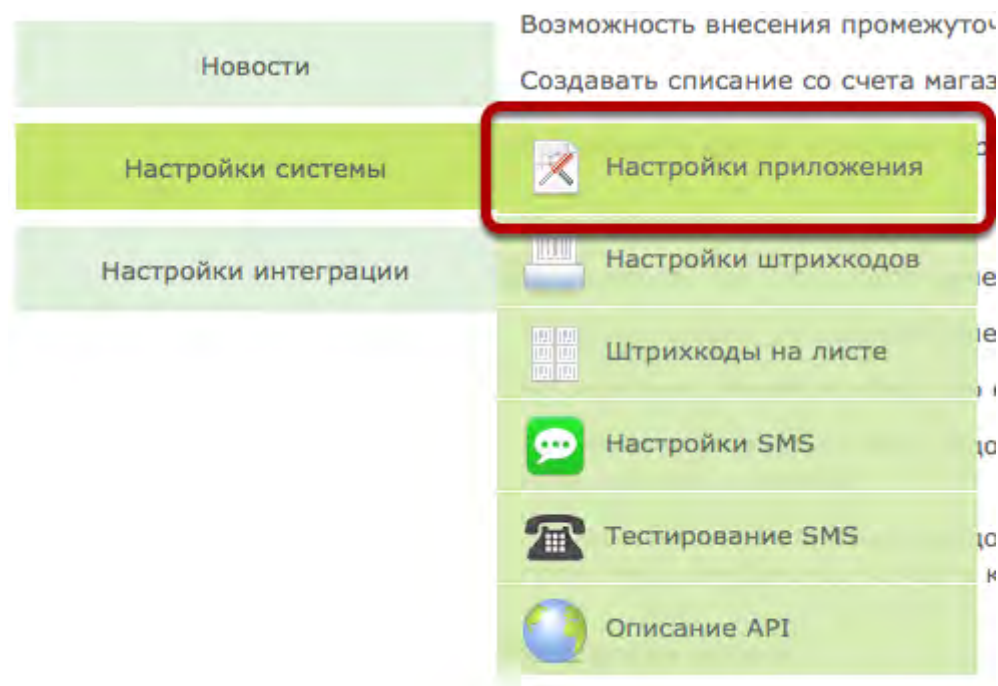
Дата входа	Логин	Сотрудник	Уровень доступа	Департамент	IP-адрес	Посл. действие
06.12.2012 16:17	store	Иванова Наталья Александровна	Продажи	Оптика 1	0:0:0:0:0:0:1 %0	06.12.2012 16:18
06.12.2012 15:53	admin	Администратор Администратор Администратор	Системный администратор	Центральный офис	0:0:0:0:0:0:1 %0	06.12.2012 15:53

Автоматическая блокировка

Что такое режим автоматической блокировки и как его включить?

Режим автоматической блокировки позволяет блокировать систему после определенного времени бездействия сотрудника. Этот режим создан для того чтобы другой сотрудник либо посторонний человек не мог воспользоваться системой, когда рядом с компьютером нет пользователя, который выполнил вход в систему. В случае блокировки системы, чтобы ее разблокировать сотруднику достаточно ввести свой индивидуальный пинкод, либо считать его сканером со специального штрихкода, который может находиться на бейджике или специальной карте.

Чтобы включить режим блокировки выберите в главном меню



Чтобы включить режим блокировки укажите значение больше нуля в соответствующем поле

Настройки приложения

Общие КЛ: срок годности

Информация о компании:
Название компании в заголовке системы: ИТигрис Оптима

Настройки заявок на линзы:
Тип линз по умолчанию: Из другого департамента
Тип контактных линз по умолчанию: Заказная линза

Настройки времени блокировки:
Блокировать доступ к системе через (минут): 10

Настройки врача-офтальмолога:
Выбор департамента при входе в систему:
Измерение ффр для OS и OD отдельно:
Занесение информации о показателях клиента:
Занесение информации о текущих очках клиента:

Настройки продавца-консультанта:
Выбор департамента при входе в систему:
Диаметр - обязательное поле в заявках на линзы:
Возможность внесения промежуточных платежей:
Создавать списание со счета магазина при возврате:
При возврате по карте списание с безнал. счета:

Настройки работника склада:
Поиск по преискуртанту при создании поставки:

Настройки печати штрихкодов:
Пронотса ленты при печати штрихкодов:
Подпись "руб." к полю "цена" на этикетках:
Не печатать нулевые "копейки" в поле "цена":
Печатать штрихкоды для не маркируемых товаров:

Настройки заданий:
Задания на линзы из другого департамента:
Задания на КЛ из другого департамента:
Использовать мгновенные уведомления:

Настройки скидок:
Наличие дополнительной скидки:
Возможность удаления автоматических скидок:
Возможность удаления скидок по карте клиента:
Запретить скидки анонимным клиентам:
Не округлять стоимость товара со скидкой:
Применение автоматических скидок только при наличии карты клиента:
Применение автоматических скидок только при положительном балансе на карте клиента:
Автоматическое удаление VIP-скидок:

Общие настройки приложения:
Скрывать телефоны для продавцов и врачей:
Возможность экспорта базы клиентов в Excel:
Возможность печатать возврат: продажи на ФФ:
Возможность принять трансфер одной юнкой:
Трансфер принимается датой создания:
Возможность напечатать штрихкоды на трансфере:
Выделять контактные линзы по сроку годности:
Общий преискуртант на все типы линз:
Отображать количество пачек кл в отчетах:
Любая продажа кл в отчетах - целая пачка:

Сохранить Описание настроек

Например, укажем 10 минут, при этом система будет автоматически блокироваться через 10 минут бездействия пользователя.

Нажмите на кнопку "Сохранить". Режим автоматической блокировки будет включен для сотрудников с уровнем доступа "Продавец"

Настройки приложения

Общие КЛ: срок годности

Информация о компании:
Название компании в заголовке системы: ИТигрис Оптима

Настройки заявок на линзы:
Тип линз по умолчанию: Из другого департамента
Тип контактных линз по умолчанию: Заказная линза

Настройки времени блокировки:
Блокировать доступ к системе через (минут): 10

Настройки врача-офтальмолога:
Выбор департамента при входе в систему:
Измерение фпр для OS и OD отдельно:
Занесение информации о показателях клиента:
Занесение информации о текущих очках клиента:

Настройки продавца-консультанта:
Выбор департамента при входе в систему:
Диаметр - обязательное поле в заявках на линзы:
Возможность внесения промежуточных платежей:
Создавать списание со счета магазина при возврате:
При возврате по карте списание с безнал. счета:

Настройки работника склада:
Поиск по преискурнту при создании поставки:

Настройки печати штрихкодов:
Прометка ленты при печати штрихкодов:
Подпись "руб." к полю "цена" на этикетках:
Не печатать нулевые "копейки" в поле "цена":
Печатать штрихкоды для не маркируемых товаров:

Настройки заданий:
Задания на линзы из другого департамента:
Задания на КЛ из другого департамента:
Использовать ижженные уведомления:

Настройки скидок:
Наличие дополнительной скидки:
Возможность удаления автоматических скидок:
Возможность удаления скидок по карте клиента:
Запретить скидки анонимным клиентам:
Не округлять стоимость товара со скидкой:
Применение автоматических скидок только при наличии карты клиента:
Применение автоматических скидок только при положительном балансе на карте клиента:
Автоматическое удаление VIP-скидок:

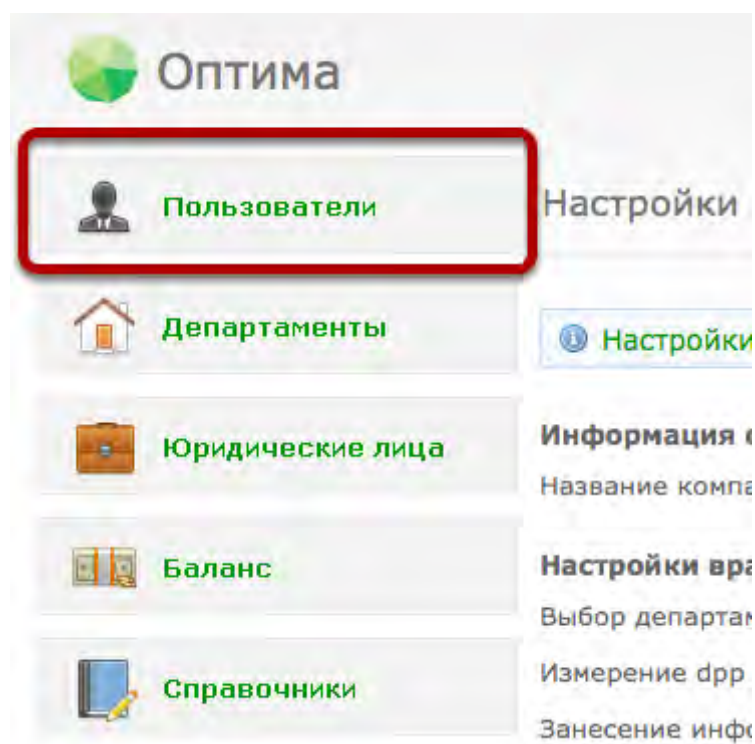
Общие настройки приложения:
Скрывать телефоны для продавцов и врачей:
Возможность экспорта базы клиентов в Excel:
Возможность печатать возврат продажи на ФР:
Возможность принять трансфер одной кнопкой:
Трансфер принимается датой создания:
Возможность напечатать штрихкоды на трансфер:
Выделять контактные линзы по сроку годности:
Общий преискуртант на все типы линз:
Отображать количество пачек кл в отчетах:
Любая продажа кл в отчетах - целая пачка:

Сохранить Описание настроек

Как присвоить продавцам уникальные пинкоды и распечатать штрихкоды с ними?

После того, как в системе был включен режим автоматической блокировки, необходимо сгенерировать штрихкоды для всех сотрудников с уровнем доступа продавец.

Выберите в главном меню пункт "Пользователи"



Выберите в списке пользователя с уровнем доступа "Продавец"

Журнал пользователей

Новый пользователь

Логин	Фамилия	Имя	Отчество	Департамент	Уровень доступа
zxcvSDV	Aodzcb	Zadvzxdv		Оптика 10	Офтальмологи
doctor_store2	Test	Test		Оптика 2	Офтальмологи-продавцы
mikharlamov	Харланов	Михаил	Юрьевич	Центральный офис	Менеджмент
store	Иванова	Наталья	Александровна	Оптика 1	Продавцы
depot2	Александров	Александр	Александрович	Склад 2	Работники склада
store2	Петров	Петр	Петрович	Оптика 7	Продавцы
doctor	Васильев	Александр	Александров	Оптика 1	Офтальмологи

Нажмите на надпись "Не создан" в строке "Пин-код"

Информация о пользователе

Пользователь: Иванова Наталья Александровна
Уровень доступа: Продавцы
Департамент: Оптика 1

Пин-код: [Не создан](#)

Номер паспорта
Адрес
Дата рождения: **.**.****
Телефон
Дополнительный телефон
Электронная почта
Логин: store

[Редактировать](#) [Изменить пароль](#) [Сертификат](#) [Удалить](#) [Журнал пользователей](#)

В появившемся диалоге нажмите "Да"

Подтверждения изменения пин-кода

Вы действительно хотите присвоить сотруднику новый пин-код?

Да Нет

Для сотрудника будет сгенерирован уникальный десятизначных пин-код

Информация о пользователе

Пин-код успешно изменен

Пользователь: Иванова Наталья Александровна
Уровень доступа: Продавец
Департамент: Оптика 1

Пин-код: 1921836546

Штрихкод с пин-кодом

Печать штрихкода с пин-кодом

Номер паспорта	
Адрес	
Дата рождения	**-**-****
Телефон	
Дополнительный телефон	
Электронная почта	
Логин	store

Редактировать Изменить пароль Сертификат Удалить Журнал пользователей

Для того чтобы сотруднику не пришлось запоминать свой пин-код, может быть распечатан штрихкод с закодированным пин-кодом сотрудника

Информация о пользователе

Пин-код успешно изменен

Пользователь: Иванова Наталья Александровна
Уровень доступа: Продавец
Департамент: Оптика 1
Должность: Не указана
Пин-код: 1921836546

Штрихкод с пин-кодом

Печать штрихкода с пин-кодом


Номер паспорта	
Адрес	
Дата рождения	**-**-****
Телефон	
Дополнительный телефон	
Электронная почта	
Логин	store

Редактировать Изменить пароль Сертификат Удалить Журнал пользователей

Нажмите на кнопку "Печать штрихкода с пин-кодом"

Информация о пользователе

Пин-код успешно изменен

Пользователь:	Иванова Наталья Александровна	Штрихкод с пин-кодом  Печать штрихкода с пин-кодом
Уровень доступа:	Продавец	
Департамент:	Оптика 1	
Должность:	Не указана	
Пин-код:	1921836546	

Номер паспорта	
Адрес	
Дата рождения	**-**-****
Телефон	
Дополнительный телефон	
Электронная почта	
Логин	store

[Редактировать](#) [Изменить пароль](#) [Сертификат](#) [Удалить](#) [Журнал пользователей](#)

Штрихкод может быть прикреплен на бейджик сотрудника, его пропуск или специальную карту.

Информация о пользователе

Пользователь:	Иванова Наталья Александровна	Штрихкод с пин-кодом  Печать штрихкода с пин-кодом
Уровень доступа:	Продавец	
Департамент:	Оптика 1	
Должность:	Не указана	
Пин-код:	1921836546	

Номер паспорта	
Адрес	
Дата рождения	**-**-****
Телефон	
Дополнительный телефон	
Электронная почта	
Логин	store

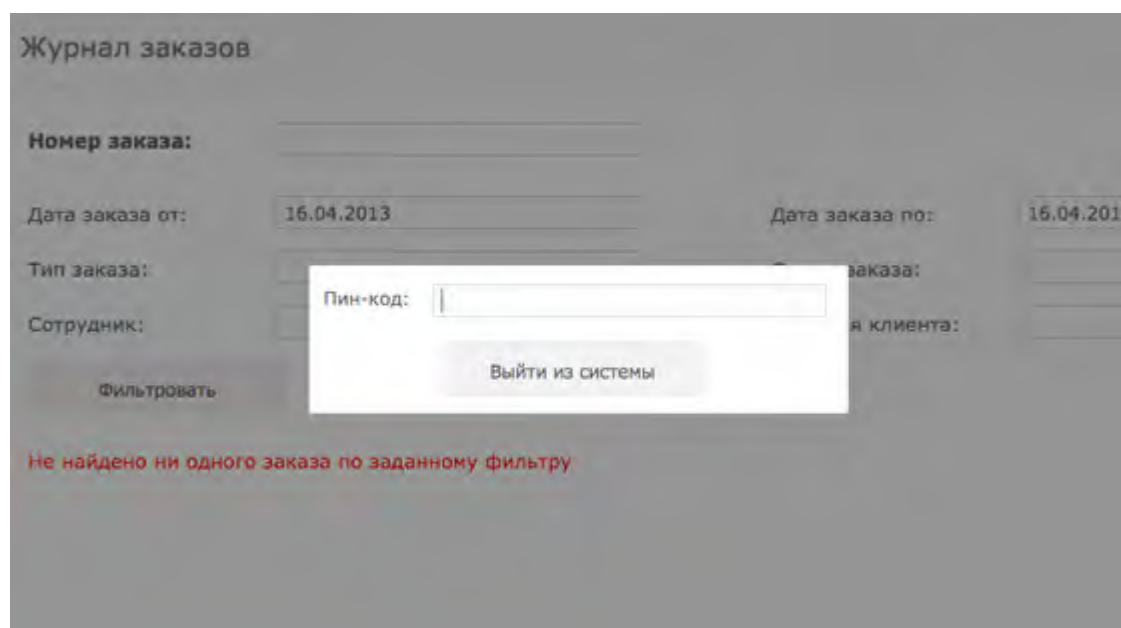
[Редактировать](#) [Изменить пароль](#) [Сертификат](#) [Удалить](#) [Журнал пользователей](#)

Также можно заказать печать пластиковых карточек с указанными штрихкодами в типографии.

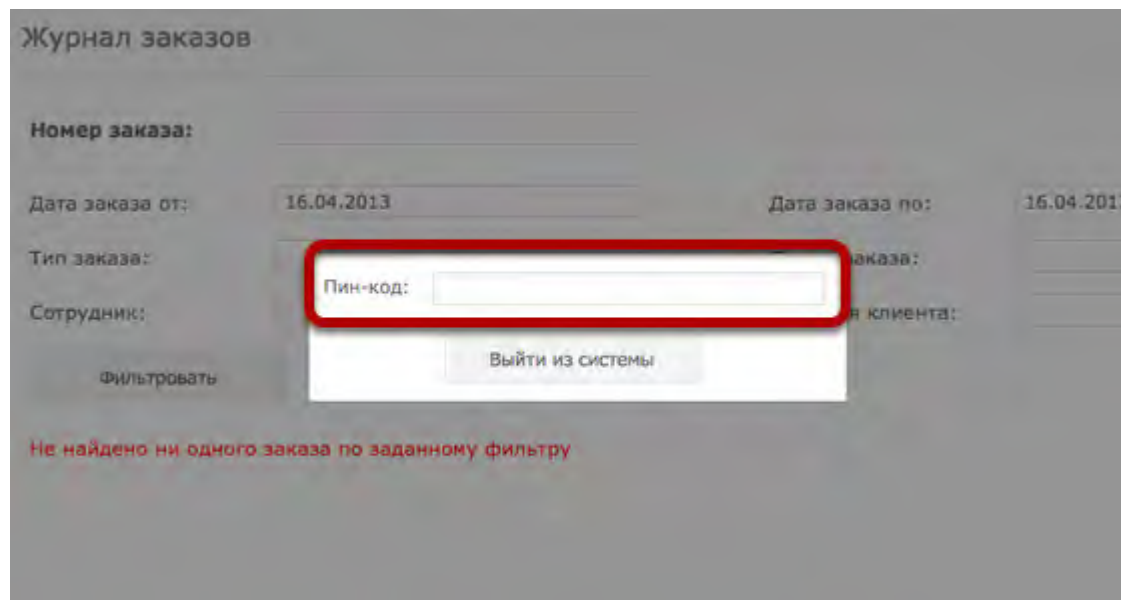
Как выглядит работа продавцов в системе при включенном режиме автоматической блокировки?

Если был включен режим работы с автоматической блокировкой, у каждого сотрудника с уровнем доступа "Продавец" должен быть уникальный пин-код. Сотрудник может запомнить пин-код и вводить его вручную, либо, что быстрее, этот пин-код может быть закодирован в виде штрихкода на пропуске или бейджике сотрудника.

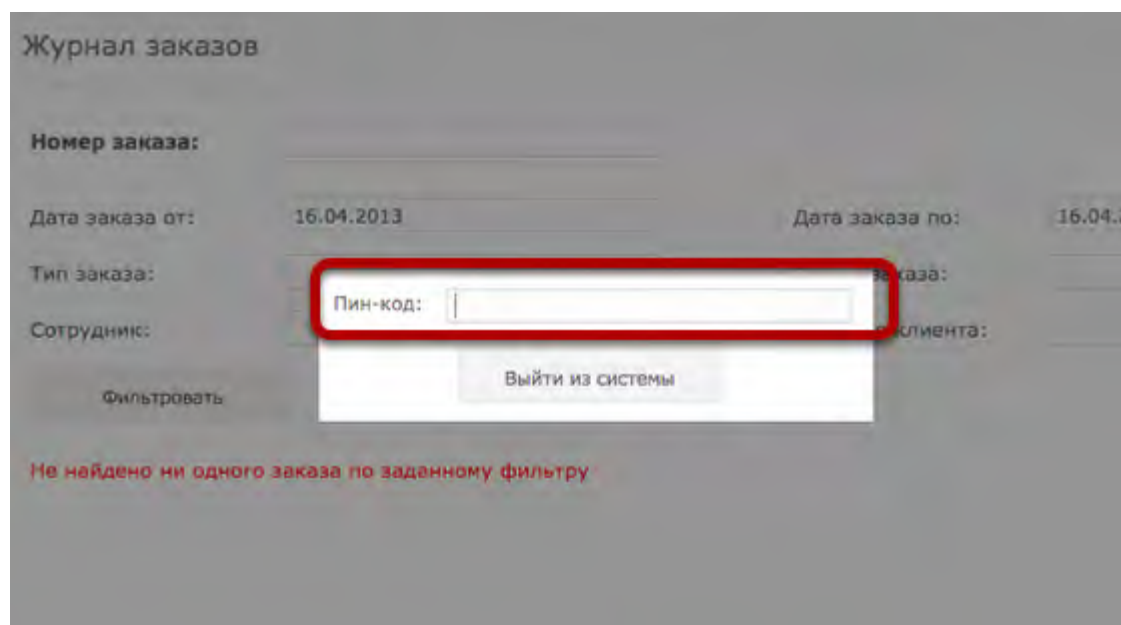
По истечении времени указанного в настройках блокировки, если в системе не было никаких действий, она заблокируется



После блокировки системы, ее можно вернуть в рабочее состояние, введя пин-код сотрудника в соответствующее поле

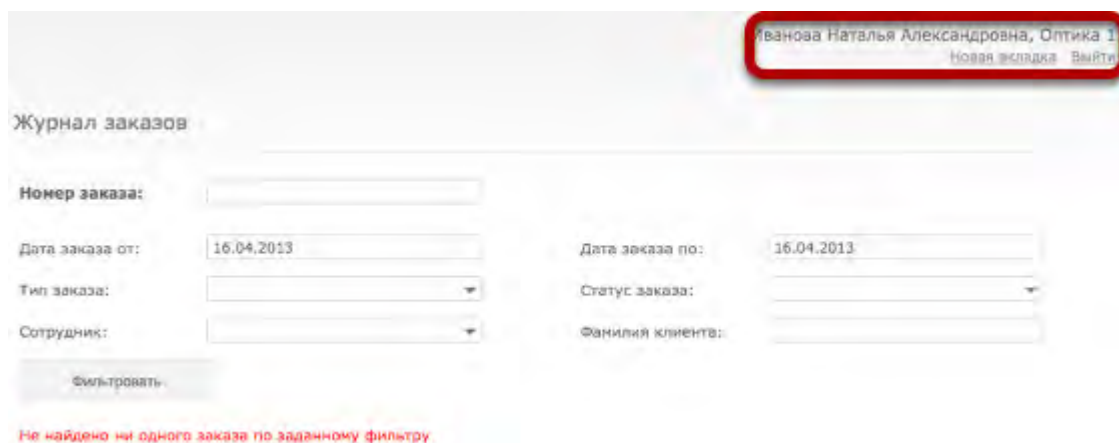


Проще всего и быстрее всего просканировать штрихкод с закодированным пин-кодом с пропуска сотрудника



При введении пин-кода сотрудника, система

разблокируется, при этом активным станет пользователь, чей пин-код был введен



Иванова Наталья Александровна, Оптика 1
Новая вкладка Выйти

Журнал заказов

Номер заказа:

Дата заказа от: Дата заказа по:

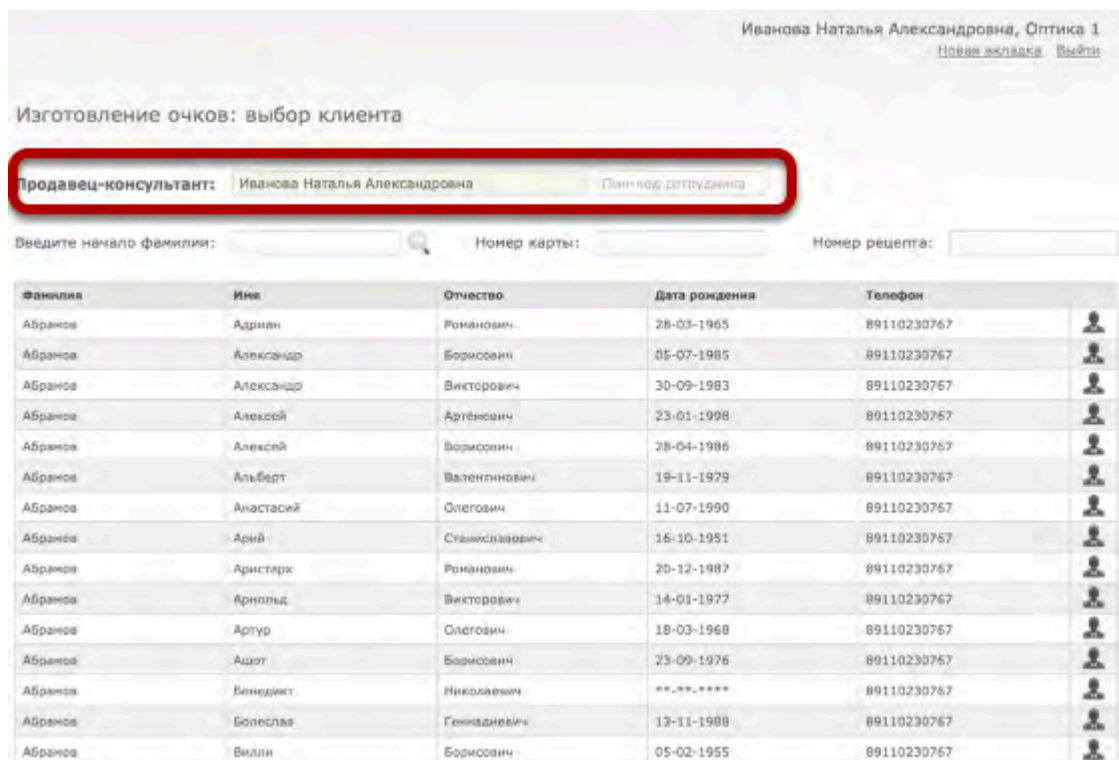
Тип заказа: Статус заказа:

Сотрудник: Фамилия клиента:

Не найдено ни одного заказа по заданному фильтру

Данный вариант работы удобен в случае если за одним компьютером работает больше одного сотрудника. Вероятность того, что сотрудник по ошибке или целенаправленно будет производить какие-либо действия под аккаунтом другого сотрудника сводятся к минимуму.

При создании нового заказа чтобы сменить текущего пользователя также требуется просканировать или ввести его пин-код



Иванова Наталья Александровна, Оптика 1
Новая вкладка Выйти

Изготовление очков: выбор клиента

Продавец-консультант:

Введите начало фамилии: Номер карты: Номер рецепта:

Фамилия	Имя	Отчество	Дата рождения	Телефон	
Абрамова	Адриан	Романович	28-03-1965	89110230767	
Абрамова	Александр	Борисович	05-07-1985	89110230767	
Абрамова	Александр	Викторович	30-09-1983	89110230767	
Абрамова	Алексей	Аргентович	23-01-1998	89110230767	
Абрамова	Алексей	Борисович	28-04-1986	89110230767	
Абрамов	Альберт	Валентинович	19-11-1979	89110230767	
Абрамова	Анастасий	Олегович	11-07-1990	89110230767	
Абрамова	Арий	Станиславович	16-10-1951	89110230767	
Абрамова	Аристарх	Романович	20-12-1987	89110230767	
Абрамова	Арнольд	Викторович	14-01-1977	89110230767	
Абрамова	Артур	Олегович	18-03-1968	89110230767	
Абрамова	Ашот	Борисович	23-09-1976	89110230767	
Абрамова	Венедикт	Николаевич	**.**.*.****	89110230767	
Абрамова	Борислав	Геннадиевич	13-11-1988	89110230767	
Абрамова	Вилли	Борисович	05-02-1955	89110230767	

Укажем в соответствующее поле пин-код другого сотрудника

Иванова Наталья Александровна, Оптика 1
[Новая вкладка](#) [Выйти](#)

Изготовление очков: выбор клиента

Продавец-консультант: Иванова Наталья Александровна

Введите начало фамилии: Номер карты: Номер рецепта:

Фамилия	Имя	Отчество	Дата рождения	Телефон	
Абрамов	Адриен	Романович	28-03-1965	89110230767	
Абрамов	Александр	Борисович	05-07-1965	89110230767	
Абрамов	Александр	Викторович	30-09-1983	89110230767	
Абрамов	Алексей	Артёмович	23-01-1998	89110230767	
Абрамов	Алексей	Борисович	28-04-1986	89110230767	
Абрамов	Альберт	Валентинович	19-11-1979	89110230767	
Абрамов	Анастасий	Олегович	11-07-1990	89110230767	
Абрамов	Арий	Станиславович	16-10-1951	89110230767	
Абрамов	Аристарх	Романович	20-12-1987	89110230767	
Абрамов	Арнольд	Викторович	14-01-1977	89110230767	
Абрамов	Артур	Олегович	18-03-1968	89110230767	
Абрамов	Ашот	Борисович	23-09-1976	89110230767	
Абрамов	Бенедикт	Николаевич	**-**-****	89110230767	
Абрамов	Болеслав	Геннадиевич	13-11-1988	89110230767	
Абрамов	Вилли	Борисович	05-02-1955	89110230767	

Данные об активном пользователе изменятся

Петров Петр Петрович, Оптика 1
Новая вкладка Выйти

Изготовление очков: выбор клиента

Продавец-консультант:

Введите начало фамилии: Номер карты: Номер рецепта:

Фамилия	Имя	Отчество	Дата рождения	Телефон	
Абрамов	Адриан	Романович	28-03-1965	89110230767	
Абрамов	Александр	Борисович	05-07-1985	89110230767	
Абрамов	Александр	Викторович	30-09-1983	89110230767	
Абрамов	Алексей	Артёмович	23-01-1968	89110230767	
Абрамов	Алексей	Борисович	28-04-1986	89110230767	
Абрамов	Альберт	Валентинович	19-11-1979	89110230767	
Абрамов	Анастасий	Олегovich	11-07-1990	89110230767	
Абрамов	Арий	Стениславович	16-10-1951	89110230767	
Абрамов	Аристарх	Романович	20-12-1987	89110230767	
Абрамов	Арнольд	Викторович	14-01-1977	89110230767	
Абрамов	Артур	Олегovich	18-03-1968	89110230767	
Абрамов	Ашот	Борисович	23-09-1976	89110230767	
Абрамов	Бенедикт	Николаевич	**.**.*-****	89110230767	
Абрамов	Волеслав	Геннадиевич	13-11-1988	89110230767	
Абрамов	Вилли	Ворисович	05-02-1955	89110230767	

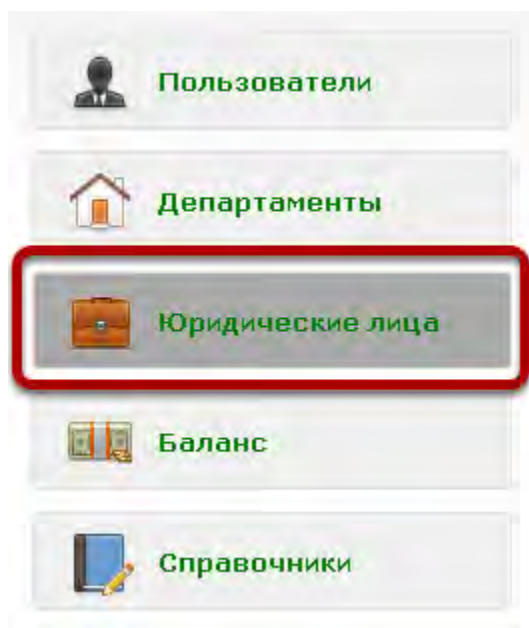
Юридические лица

Как настроить юридические лица в системе?

В систему может быть занесено несколько юридических лиц. На данный момент юридические лица используются в основном для настройки различных параметров налогообложения и печати чеков в разных департаментах. Каждый департамент должен быть привязан к юридическому лицу.

Редактировать и создавать юридически лица может пользователь с уровнем доступа "Администратор"

Выберите в меню пункт "Юридические лица"



Чтобы создать новое юридическое лицо, нажмите на соответствующую кнопку



Укажите параметры юридического лица

Добавление юридического лица

Полное наименование:	<input type="text" value="Ограниченной ответственностью " оптика"=""/>
Краткое наименование:	<input type="text" value="ООО " оптика"=""/>
Наименование для ценника:	<input type="text" value="ООО " оптика"=""/>
Наименование для чека:	<input type="text" value="ООО " оптика"=""/>
ИНН юрид. лица:	<input type="text" value="123456789"/>
ОГРН юрид. лица:	<input type="text" value="123456789"/>
КПП юрид. лица:	<input type="text" value="123456789"/>
Схема налогообложения	<input type="text" value="Упрощенная"/>

Задайте четыре названия компании - полное, краткое, для печати на ценниках и для печати на чеках.

Также укажите ИНН, ОГРН и КПП компании

Выберите схему налогообложения - общая или упрощенная

Добавление юридического лица

Полное наименование:	<input type="text" value="Общества с ограниченной ответственностью " оптика"=""/>
Краткое наименование:	<input type="text" value="ООО " оптика"=""/>
Наименование для ценника:	<input type="text" value="ООО " оптика"=""/>
Наименование для чека:	<input type="text" value="ООО " оптика"=""/>
ИНН юрид. лица:	<input type="text" value="123456789"/>
ОГРН юрид. лица:	<input type="text" value="123456789"/>
КПП юрид. лица:	<input type="text" value="123456789"/>
Схема налогообложения	<input type="text" value="Упрощенная"/>


Для упрощенной системы налогообложения не используется НДС

Нажмите на кнопку "Сохранить"

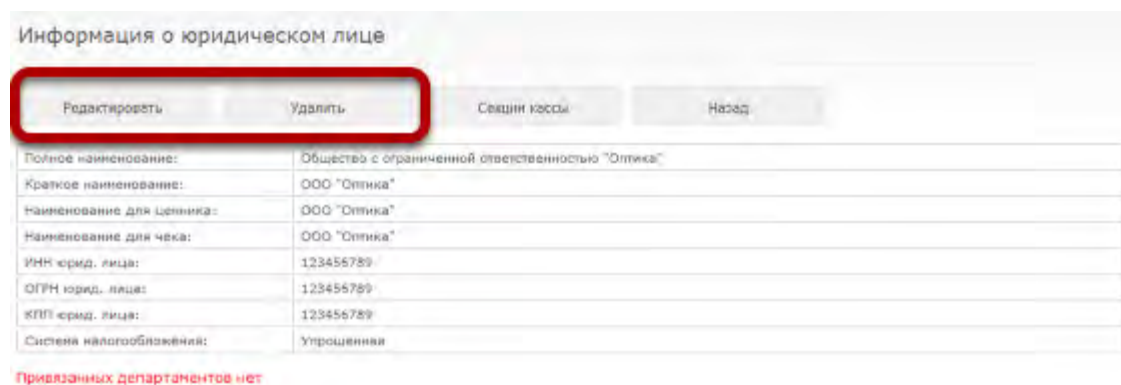
Редактирование юридического лица

Полное наименование:	<input type="text" value="Общество с ограниченной ответственн"/>
Краткое наименование:	<input type="text" value="ООО " оптика"=""/>
Наименование для ценника:	<input type="text" value="ООО " оптика"=""/>
Наименование для чека:	<input type="text" value="ООО " оптика"=""/>
ИНН юрид. лица:	<input type="text" value="123456789"/>
ОГРН юрид. лица:	<input type="text" value="123456789"/>
КПП юрид. лица:	<input type="text" value="123456789"/>
Система налогообложения:	<input type="text" value="Упрощенная"/>

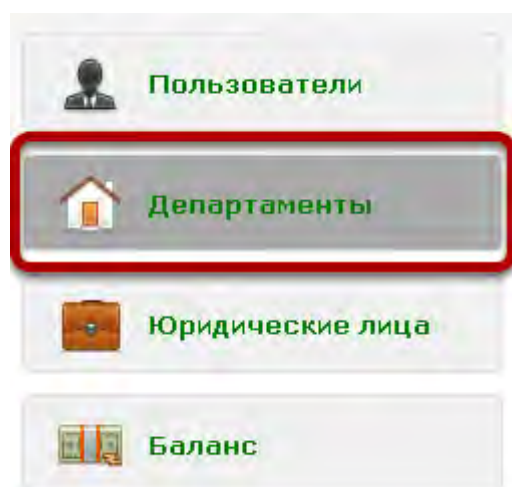
Новое юридическое лицо будет отображено в списке юридических лиц



Данные о юридическом лице можно отредактировать. Также юридическое лицо можно удалить.



Чтобы привязать департаменты к юридическому лицу, выберите пункт "Департаменты"



Выберите из списка нужный департамент

Журнал департаментов

Новый департамент

Наименование	Тип	Город	Адрес	Телефон
Склад 2	Склад	Санкт-Петербург	Тверская 648	+7 968 6285414
Оптика 6	Магазин	Москва	Тверская 668	+7 997 4538941
Оптика 7	Магазин		Тверская 640	+7 744 5815764
Оптика 8	Магазин	Москва	Тверская 666	+7 187 9207453
Оптика 10	Магазин	Москва	Тверская 662	+7 003 8739072
Оптика 12	Магазин		Тверская 616	+7 352 9001556
Оптика 13	Магазин		Тверская 636	+7 175 2809025
Оптика 14	Магазин		Тверская 634	+7 397 4018970
Оптика 15	Магазин		Тверская 632	+7 997 9123714
Оптика 16	Магазин		Тверская 630	+7 538 4557217
Оптика 17	Магазин	Москва	Тверская 660	+7 655 7871909
Оптика 18	Магазин	Москва	Тверская 658	+7 541 4807059
Цех 5	Цех		Тверская 628	+7 711 8502886
Цех 4	Цех		Тверская 626	+7 546 6965982
Цех 3	Цех		Тверская 624	+7 448 2568907
Цех 2	Цех		Тверская 622	+7 934 8480234
Цех 1	Цех		Тверская 620	+7 954 0301896
Оптика 5	Магазин	Москва	Тверская 656	+7 738 6286670
Оптика 4	Магазин	Москва	Тверская 654	+7 608 5132703
Оптика 3	Магазин	Москва	Тверская 652	+7 773 4056209
Оптика 2	Магазин	Москва	Тверская 650	+7 207 4593940
Оптика 1	Магазин	Москва	Тверская 646	+7 469 6216272
Склад 1	Склад	Москва	Тверская 644	+7 448 2374419
Центральный офис	Офис	Москва	Тверская 642	+7 694 1107117

Нажмите на кнопку "Редактировать"

Информация о департаменте

Тип департамента	Магазин
Название департамента	Оптика 10
Юридическое лицо	ООО ИТигрис
Город департамента	Москва
Адрес департамента	Тверская 662
Телефон департамента	+7 003 8739072
Часовой пояс	GMT+4 (Московское время)
Наличие фискального регистратора	Нет

Наличный счет	
Безналичный счет	
Счет для инкассаций	

Редактировать Удалить Журнал департаментов

Привяжите департамент к нужному юридическому лицу

Редактирование департамента

Тип департамента:	Магазин
Название департамента:	Оптика 10
Юридическое лицо:	ООО ИТигрис
Город департамента:	<input type="text"/>
Адрес департамента:	ООО "Оптика"
Телефон департамента:	ООО ИТигрис
Часовой пояс:	ООО ИТигрис
Наличие фиск. регистратора:	Нет
Наличный счет:	<input type="text"/>
Безналичный счет:	<input type="text"/>
Счет для инкассаций:	<input type="text"/>

Нажмите "Сохранить"

Редактирование департамента

Тип департамента:	Магазин
Название департамента:	Оптика 10
Юридическое лицо:	ООО "Оптика"
Город департамента:	Москва
Адрес департамента:	Тверская 662
Телефон департамента:	+7 003 8739072
Часовой пояс:	GMT+4 (Московское время)
Наличие фиск. регистратора:	Нет
Наличный счет:	<input type="text"/>
Безналичный счет:	<input type="text"/>
Счет для инкассаций:	<input type="text"/>

Департамент будет привязан к выбранному юридическому лицу

Информация о департаменте

Департамент успешно изменен

Тип департамента	Магазин
Имя департамента	Оптика 10
Юридическое лицо	ООО "Оптика"
Город департамента	Москва
Адрес департамента	Тверская 662
Телефон департамента	+7 003 8739072
Часовой пояс	GMT+4 (Московское время)
Наличие фискального регистратора	Нет
Наличный счет	
Безналичный счет	
Счет для инкассаций	

Редактировать

Удалить

Журнал департаментов

В информации о юридическом лице появится привязанный к нему департамент

Информация о юридическом лице

Редактировать

Удалить

Секции кассы

Назад

Полное наименование:	Общество с ограниченной ответственностью "Оптика"
Краткое наименование:	ООО "Оптика"
Наименование для чека:	ООО "Оптика"
ИИН юрид. лица:	123456789
ОГРН юрид. лица:	123456789
КПП юрид. лица:	123456789
Система налогообложения:	Упрощенная

Список привязанных департаментов:

Оптика 10	Магазин	Москва	Тверская 662	+7 003 8739072
-----------	---------	--------	--------------	----------------

Как настроить НДС на товары?

Для департаментов, привязанных к юридическим лицам с упрощенной системой налогообложения, НДС при печати чеков не учитывается.

Для департаментов, привязанных к юридическим лицам с общей системой налогообложения, НДС на товары рассчитывается следующим образом:

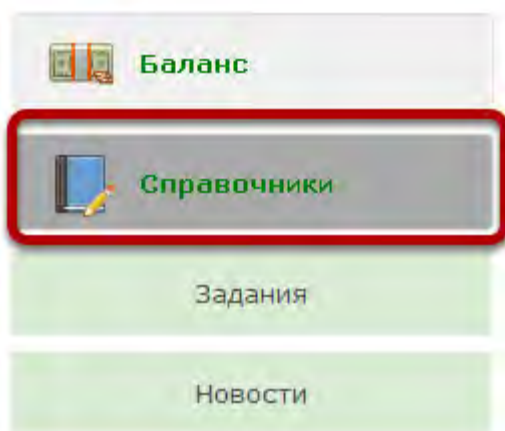
Линзы, оправы и контактные линзы - без НДС.

Аксессуары - по умолчанию 18%, отдельные категории могут быть 10%

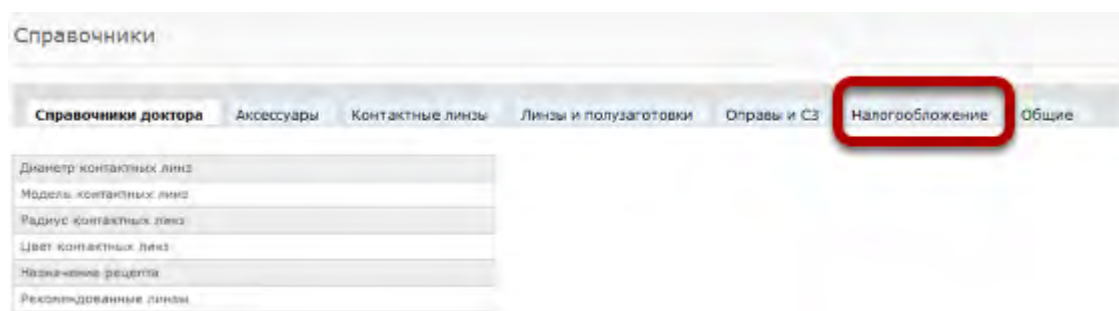
Весь остальной товар - 18%

Настроить льготные категории аксессуаров (НДС 10%) может пользователь с уровнем доступа "Администратор"

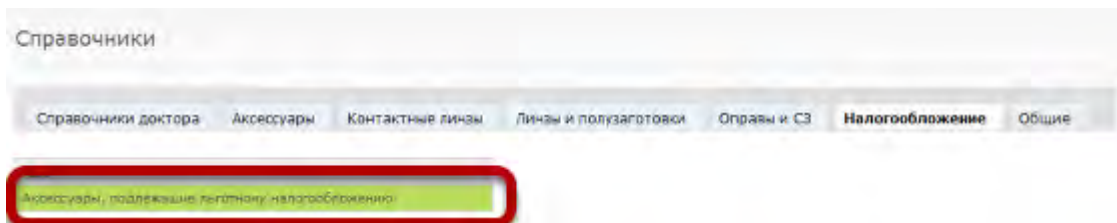
Выберите в меню пункт "Справочники"



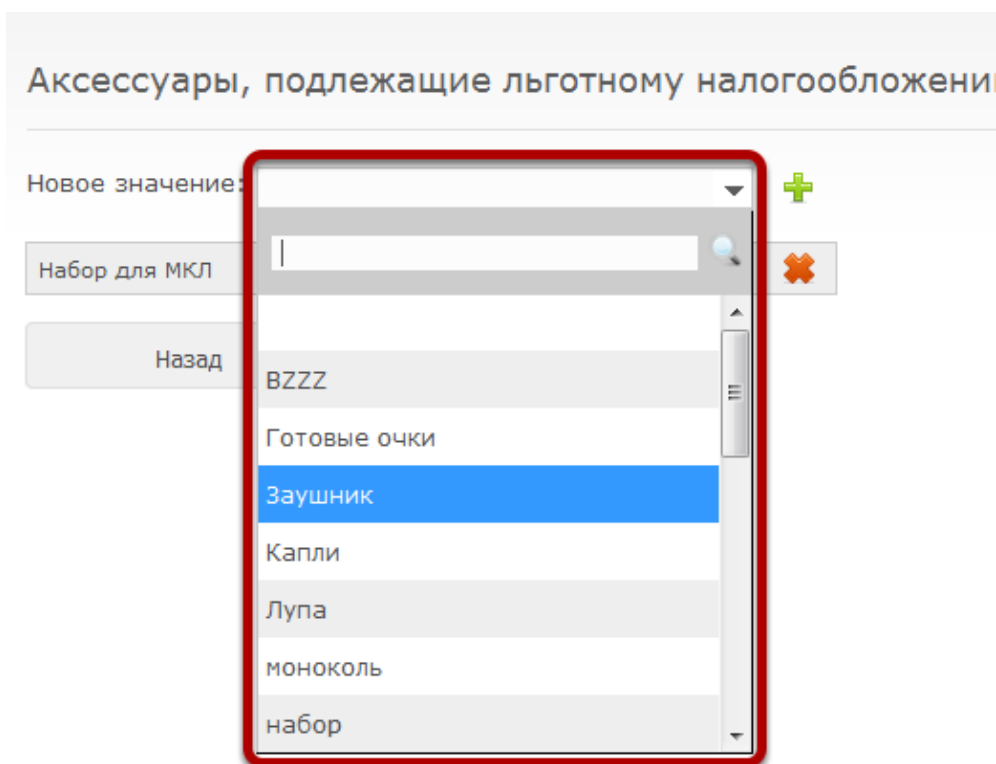
Выберите вкладку "Налогообложение"



Выберите справочник "Аксессуары, подлежащие льготному налогообложению"





Выберите значение из списка



Нажмите на иконку "Добавить"


Аксессуары, подлежащие льготному налогообложению


Новое значение: 





Значение будет добавлено в справочник

Аксессуары, подлежащие льготному налогообложению

 Значение успешно добавлено

Новое значение: 



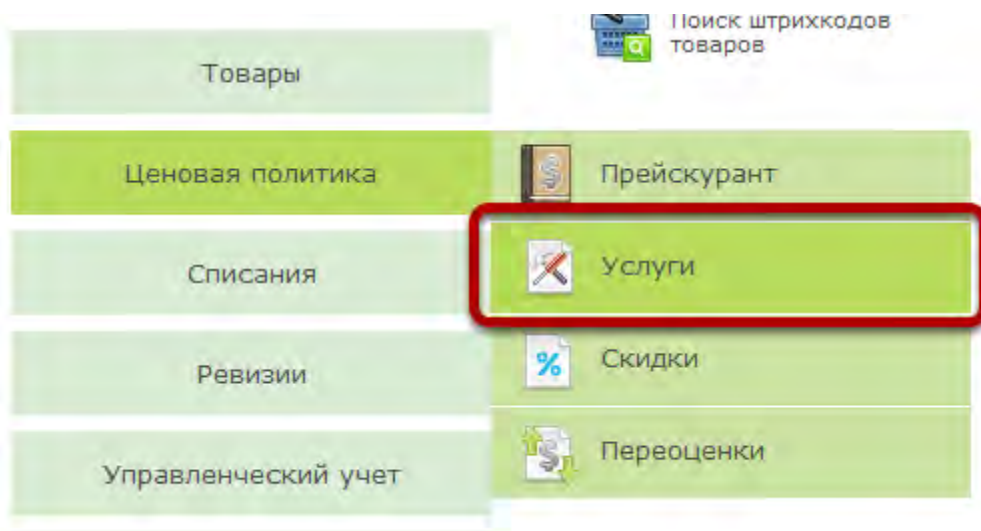


Справочник влияет на формирование реестра поставок, а также на печать чеков фискальными регистраторами.

Как настроить НДС на услуги?

Указывать НДС на услуги могут пользователи, имеющие доступ к прейскуранту услуг (менеджмент, топменеджмент).

Выберите в меню пункт "Услуги"



Выберите услугу из списка

Журнал услуг

Новая услуга

Выправка оправы	15,00	Администраторы магазинов	✖
Замена шарнира в пластмассовой оправе	20,00	Администраторы магазинов	✖
Измерения внутриглазного давления бесконтактным автоматическим тонометром	80,00	Офтальмологи	✖
Компьютерные методы функциональной диагностики и профилактического лечения	75,00	Офтальмологи	✖
Курс лечения в КОЗ	2 250,00	Офтальмологи	✖
Лечение на тренажере "Визотроник"	150,00	Офтальмологи	✖
Нарезать резьбу, высверление сплошного винта	30,00	Администраторы магазинов	✖
Пайка	100,00	Администраторы магазинов	✖
Повторный курс лечения	2 025,00	Офтальмологи	✖
Подбор МКЛ - льготная категория граждан	60,00	Офтальмологи	✖
Подбор МКЛ без полного осмотра (биорефракметрия, авторефрактометрия, био-микроскопия)	120,00	Офтальмологи	✖
Подбор очков - льготная категория граждан	50,00	Офтальмологи	✖
Подбор очков без полного осмотра (биорефракметрия, авторефрактометрия, выписка рецепта)	100,00	Офтальмологи	✖
Покраска линзы	200,00	Работники цеха	✖
Покрасить локон места ремонта	20,00	Администраторы магазинов	✖
Полный осмотр врача-офтальмолога - льготная категория граждан	100,00	Офтальмологи	✖
Полный осмотр врача (биорефракметрия, авторефрактометрия, биомикроскопия, офтальмоскопия, рекомендации)	200,00	Офтальмологи	✖
РЕЦЕПТ БЕЗОПАСНОСТИ	0,00	Офтальмологи	✖
Сложная покраска линзы	500,00	Работники цеха	✖
Сложный ремонт канбию. оправы (ремонт флексованного шарнира до рабочего состояния)	65,00	Администраторы магазинов	✖
Сложный ремонт мет. оправы (пайка, сверления, доводка шарнира, выправка)	150,00	Администраторы магазинов	✖
Срочность работы	500,00	Работники цеха	✖
Срочность ремонтных работ	50,00	Администраторы магазинов	✖
Ультратонкая чистка оправы	30,00	Администраторы магазинов	✖

Печать журнала

Укажите размер НДС на услугу

Редактирование услуги

Название услуги: Выправка оправы

Стоимость услуги: 15.00

Размер НДС: НДС 0,0%

Могут оказывать:

НДС 0,0%

НДС 10,0%

НДС 18,0%

Нажмите на кнопку "Сохранить"

Редактирование услуги

Название услуги:

Стоимость услуги:

Размер НДС:

Могут оказывать: Офтальмолог Магазин Цех

Сохранить

Назад

Настройка этикеток со штрихкодами

Как настроить параметры этикетки со штрихкодом? (видео)

Из видео вы узнаете, как настраивать печать штрихкодов на товар и задавать параметры этикетки

Установка и настройка фискальных регистраторов

Алгоритм подключения и настройки фискального регистратора

! Обратите внимание, что для интеграции с системой ИТигрис Оптима могут быть использованы только фискальные регистраторы Штрих-М или Атол

Перед подключением фискальный регистратор должен быть зарегистрирован должным образом в ФНС. Также у вашей организации должен быть заключен договор на обработку фискальных данных с Оператором фискальных данных (ОФД)

Для подключения фискального регистратора к системе Итигрис Оптима выполните следующий порядок действий:

1. Подключите фискальный регистратор к компьютеру, с которого вы планируете печатать кассовые чеки
2. Установите на компьютере драйвер фискального регистратора Атол или Штрих-М (в зависимости от модели фискального регистратора) [Подробнее](#)
3. Задайте настройки обмена с Оператором фискальных данных; убедитесь, что фискальный регистратор имеет доступ к сети Интернет
4. Выполните настройку драйвера фискального регистратора [Подробнее](#)
5. Установите приложение для печати кассовых чеков Optima Native [Подробнее](#)
6. Выполните настройки системы Итигрис Оптима

Установка драйвера фискального регистратора

Для подключения фискального регистратора к программе Итигрис Оптима необходимо установить драйвер фискального регистратора на компьютер, к которому будет подключен фискальный регистратор. Рекомендуем для решения этого вопроса обращаться к специалистам Центра технического обслуживания (ЦТО) вашего города или в организацию, в которой вы приобретали кассовые аппараты

Установка драйвера фискального регистратора АТОЛ

Скачайте на компьютер, к которому будет подключен фискальный регистратор, драйвер фискального регистратора Атол. Скачать нужную версию драйвера можно [ЗДЕСЬ](#)

Нажмите на кнопку "Загрузить":

Драйверы и вспомогательные программы

На этой странице вы можете скачать программы, которые потребуются для комфортной работы с Итигрис Оптима и службой технической поддержки, а также драйверы и приложение Optima Native для подключения фискальных регистраторов

> Браузер Mozilla Firefox

> Программы для удаленного доступа к компьютеру

> Skype

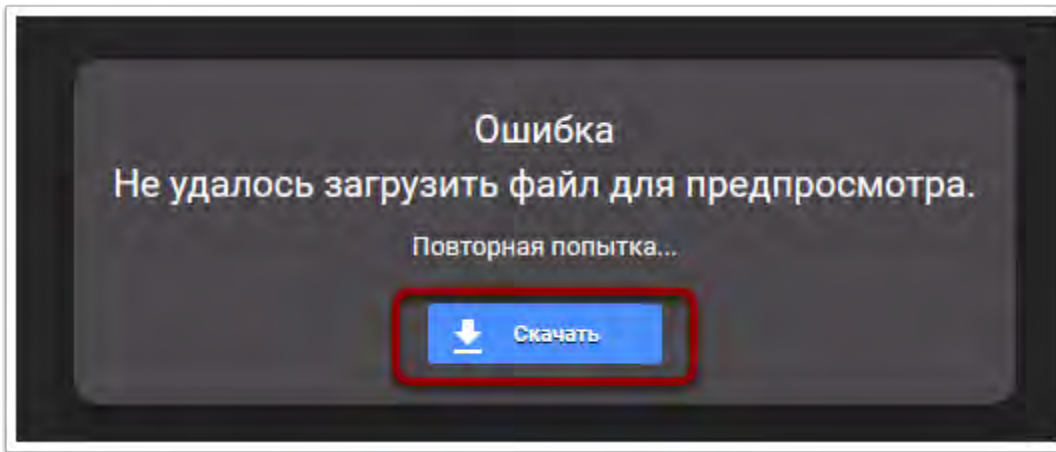
✓ Драйверы фискальных регистраторов

Драйвер (v.8.14.2.0) для кассовых аппаратов АТОЛ (онлайн касса) [Загрузить](#)

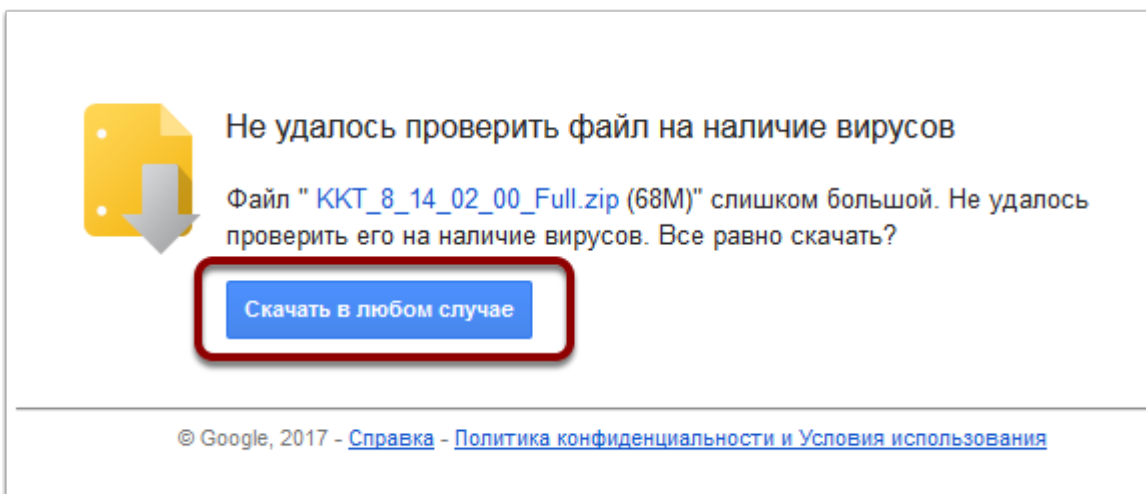
Драйвер (v.4.13.562) для кассовых аппаратов Штрих-М (онлайн касса) [Загрузить](#)

> Приложение OptimaNative

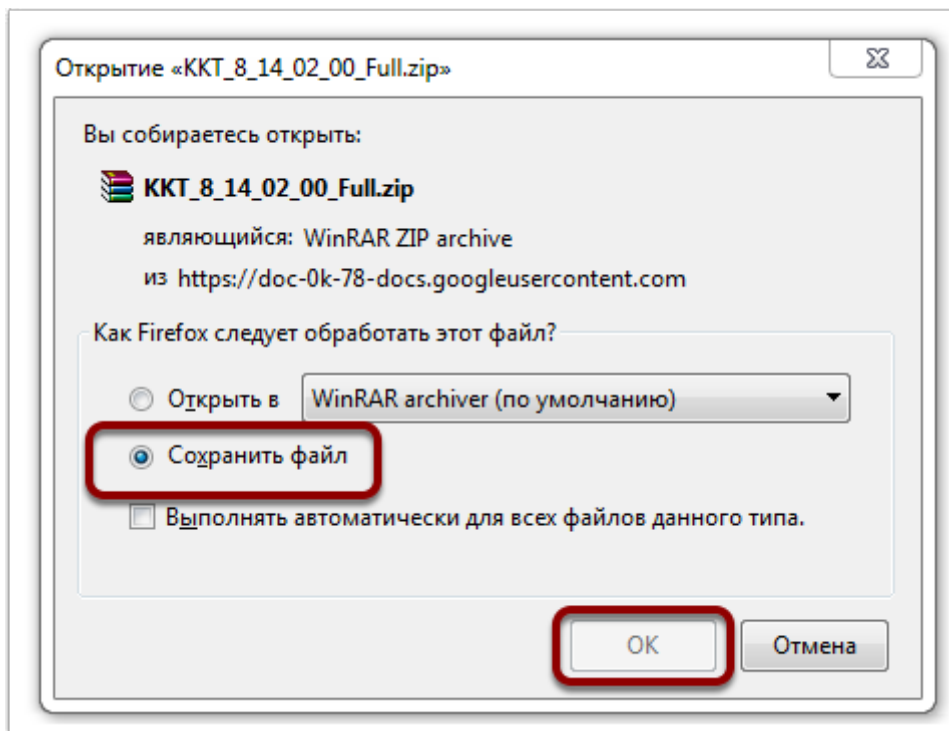
В открывшемся окне нажмите "Скачать":



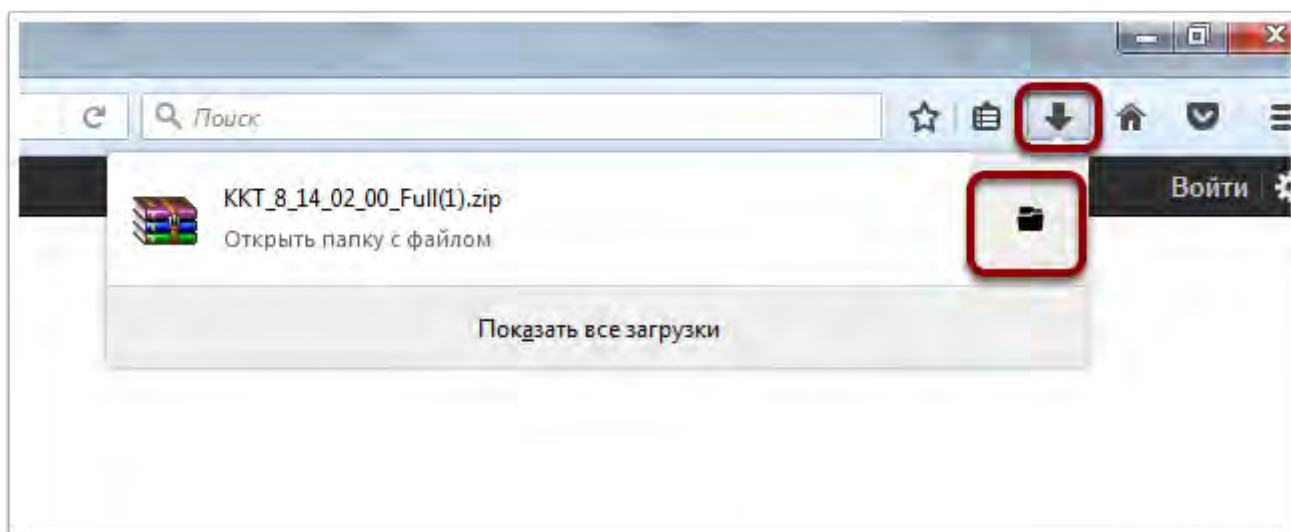
Если загрузка не началась сразу, нажмите "Скачать в любом случае":



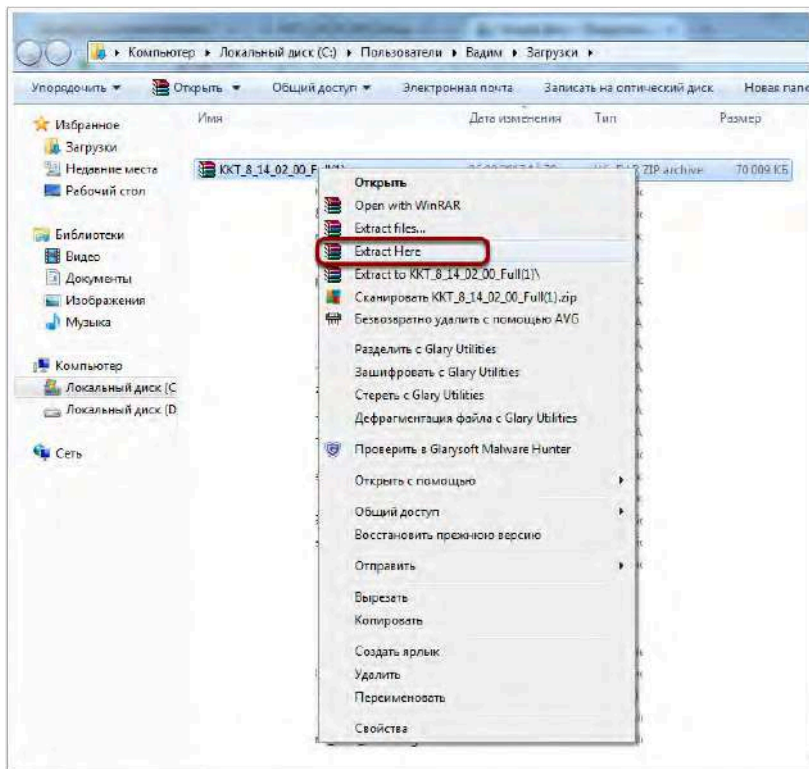
В открывшемся окне выберите вариант "Сохранить файл" и нажмите "ОК"



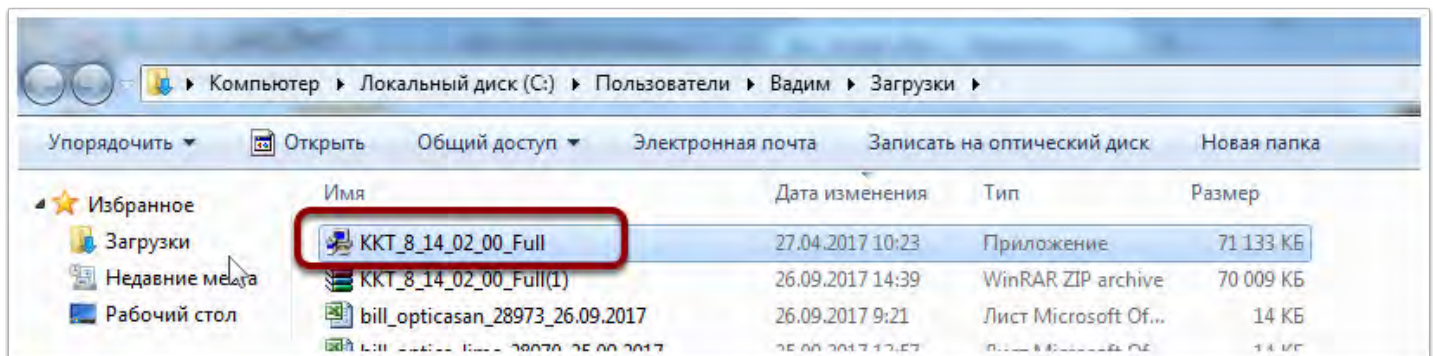
Установочный файл драйвера фискального регистратора Атол будет сохранен на вашем компьютере. Для того, чтобы открыть папку со скаченным файлом нажмите на пиктограмму со стрелкой в верхнем правом углу браузера и нажмите на значок с изображением папки:



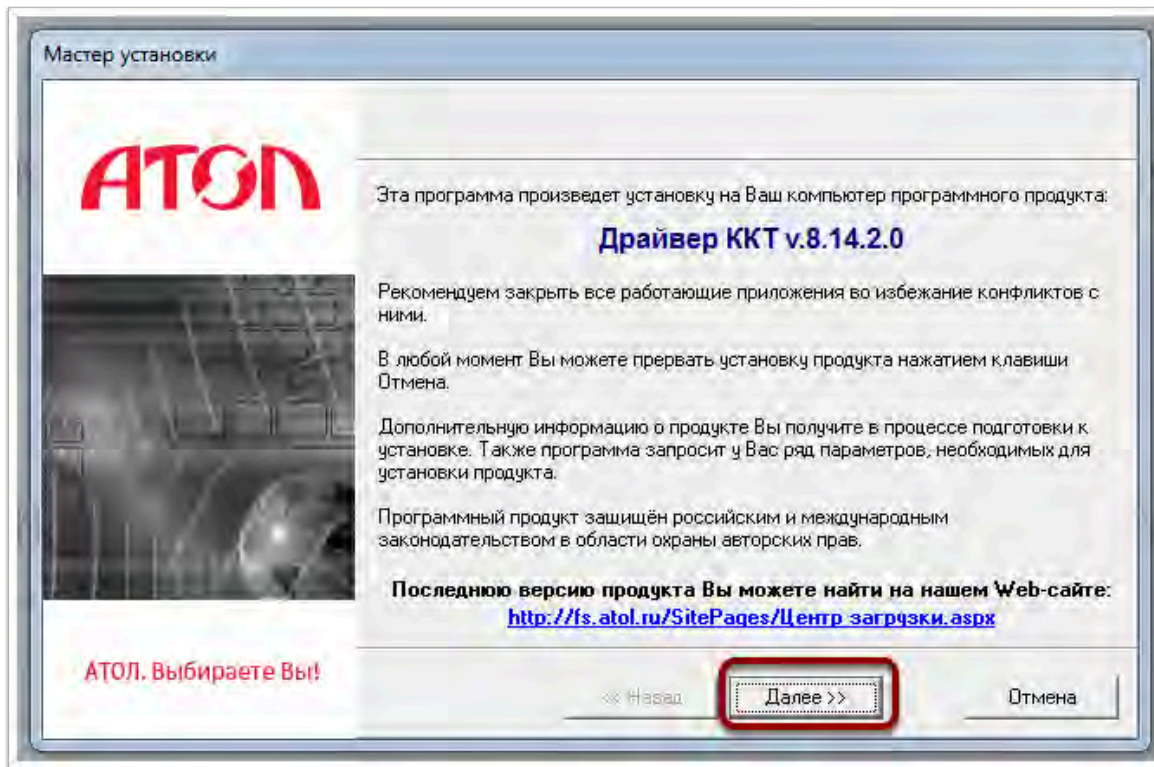
Нажмите правой кнопкой мышки на сохраненный файл и нажмите "Extract here..." чтобы разархивировать файл



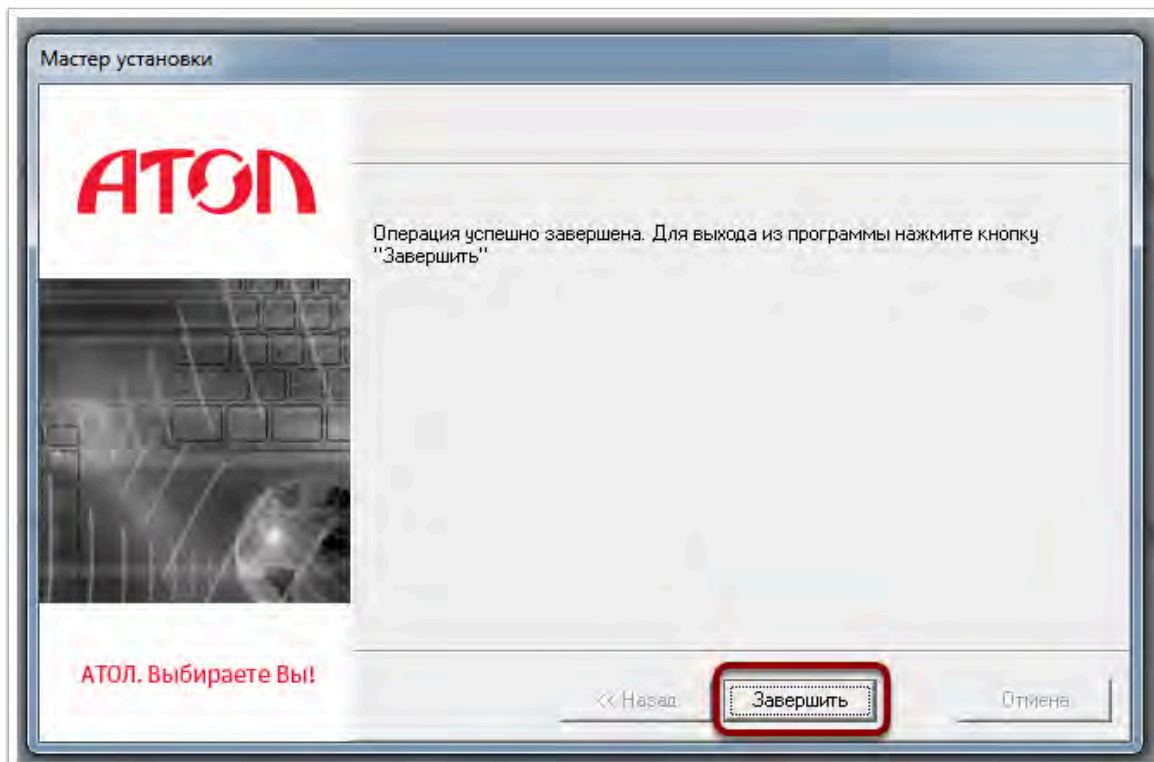
Далее чтобы начать установку драйвера фискального регистратора дважды кликните левой клавишей мышки на разархивированный файл.



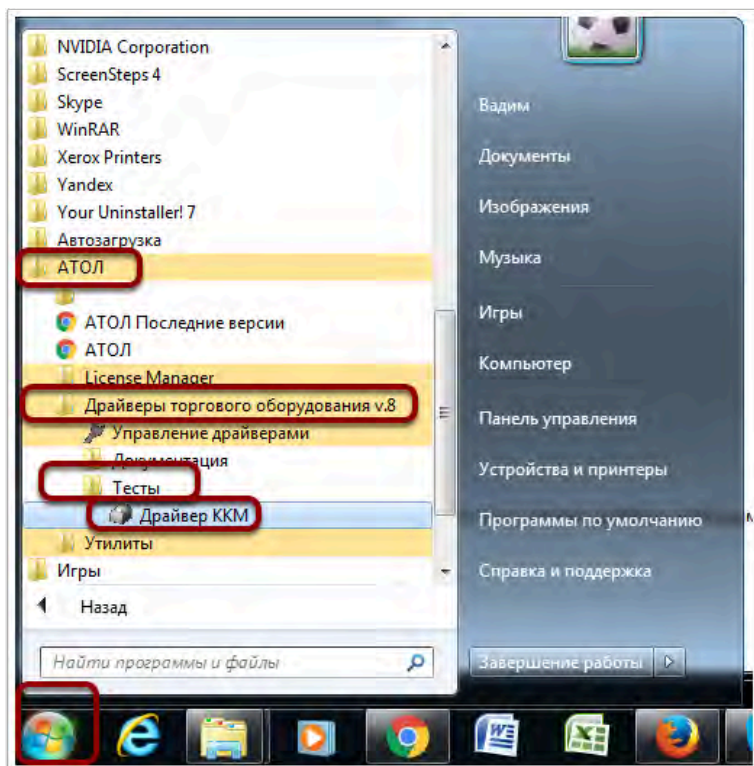
В открывающихся окнах нажимайте все время "Далее"



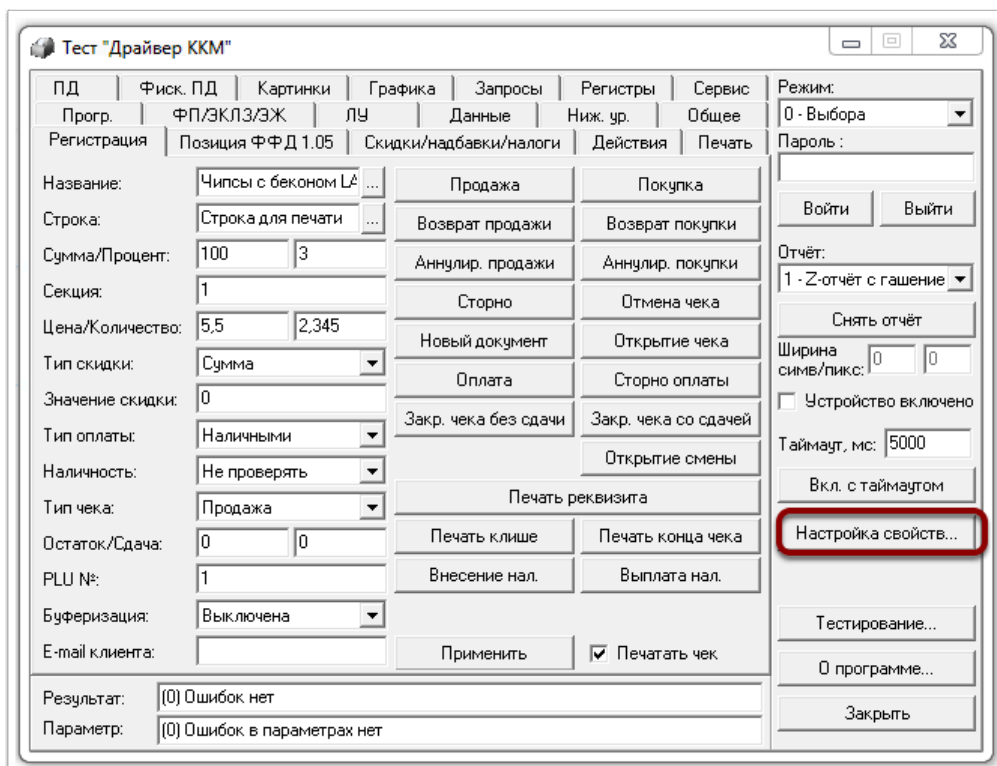
После завершения установки нажмите "Завершить". Установка драйвера завершена



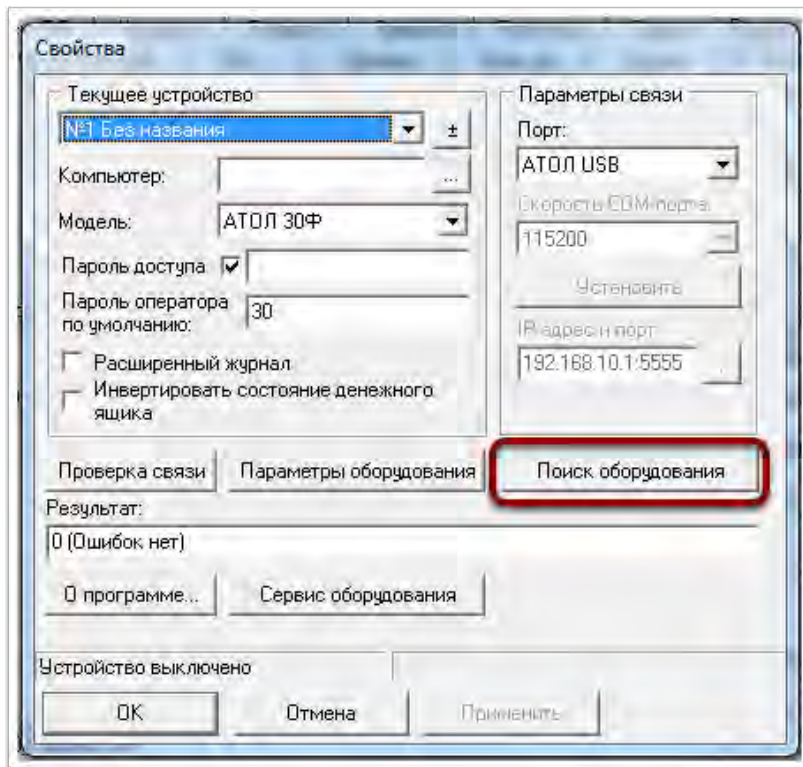
После установки драйвера необходимо проверить связь фискального регистратора Атол с вашим компьютером. Для этого в меню "Пуск" перейдите в папку "Атол" - "Драйверы торгового оборудования" - "Тесты" и запустите файл "Драйвер ККМ"



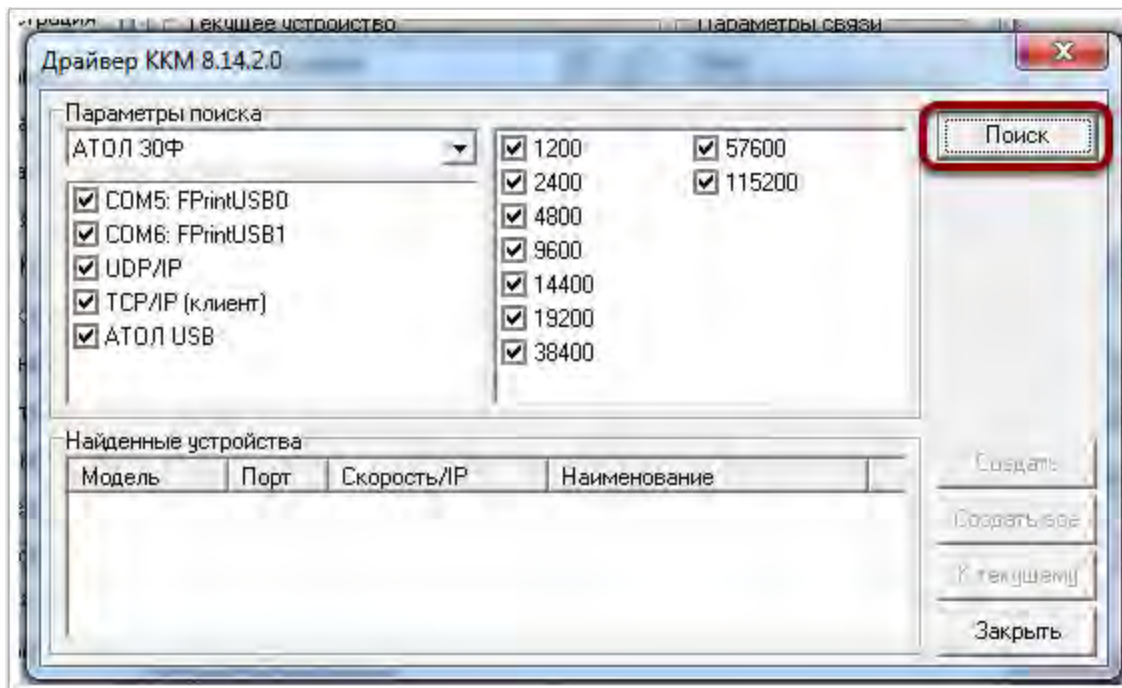
В открывшемся окне нажмите драйвера фискального регистратора нажмите "Настройка свойств"



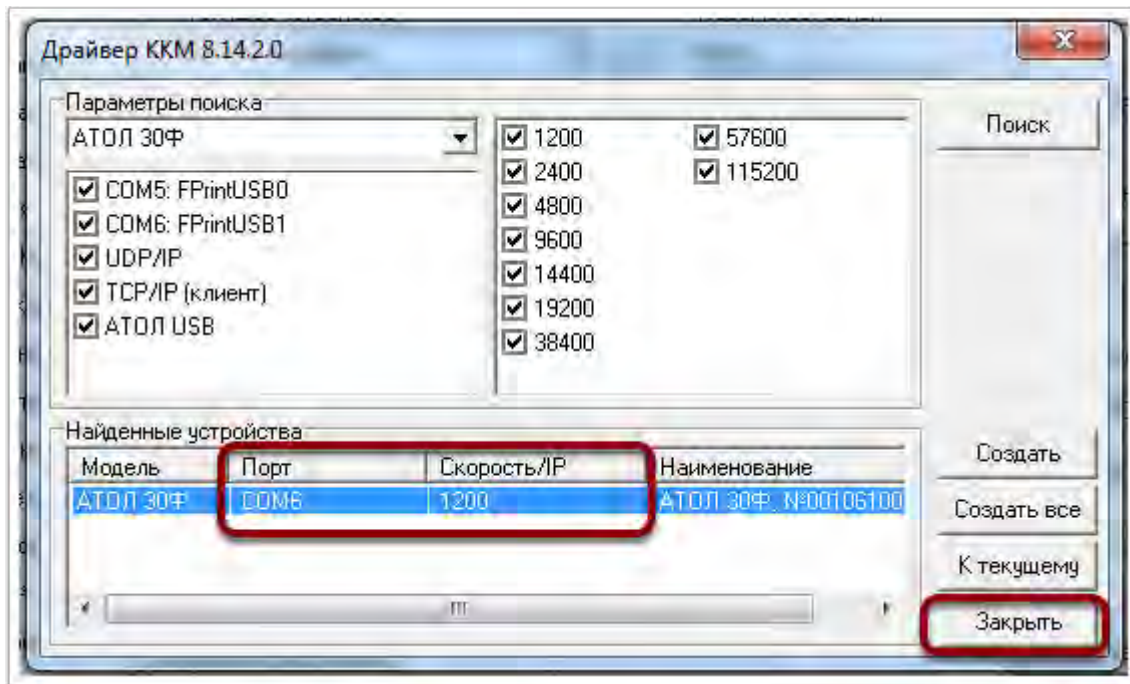
Далее в открывшемся окне нажмите "Поиск оборудования"



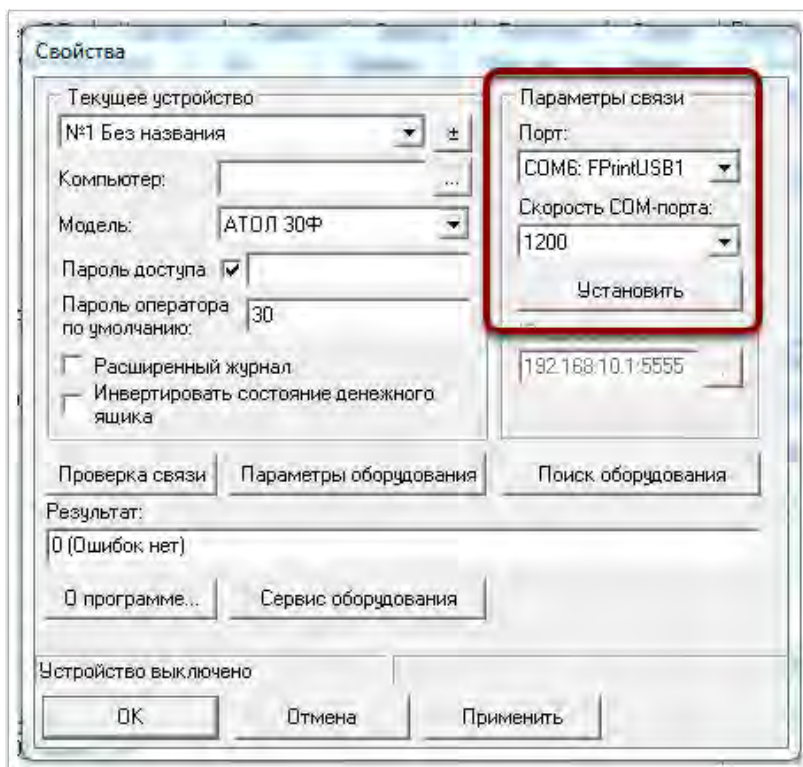
Далее нажмите "Поиск"



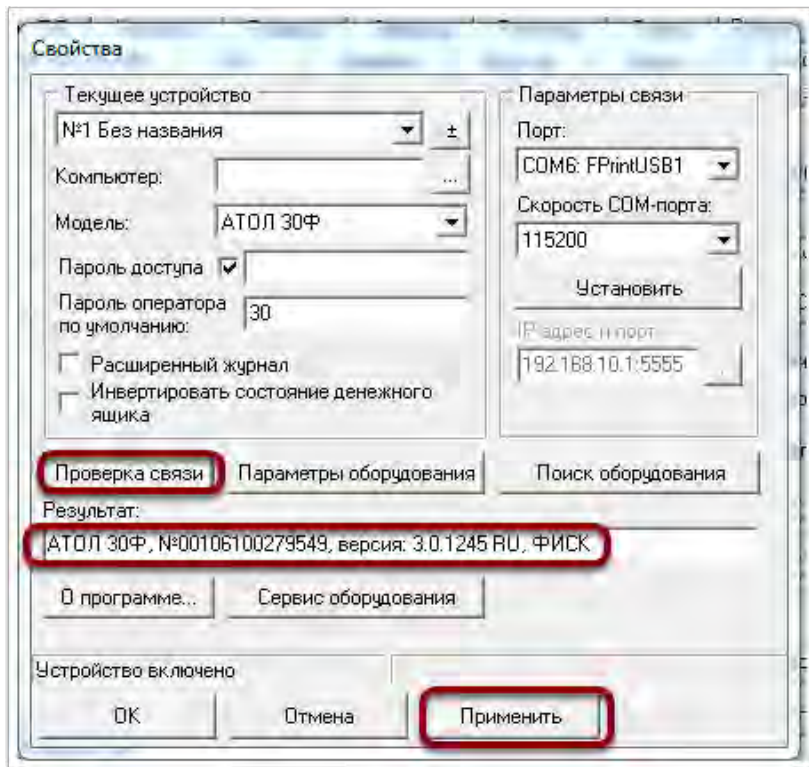
Будет осуществлен поиск подключенных фискальных регистраторов. В поле "Найденные устройства" будут отображены параметры подключения вашего фискального регистратора. Запомните значения в графе "Порт" и "Скорость" и нажмите "Закреть"



Установите данные значения в соответствующих полях и нажмите "Установить"



Далее нажмите "Проверка связи". В строке "Результат" должно отобразиться название вашего фискального регистратора. Это будет означать, что связь компьютера с фискальным регистратором установлена". Нажмите "Применить"



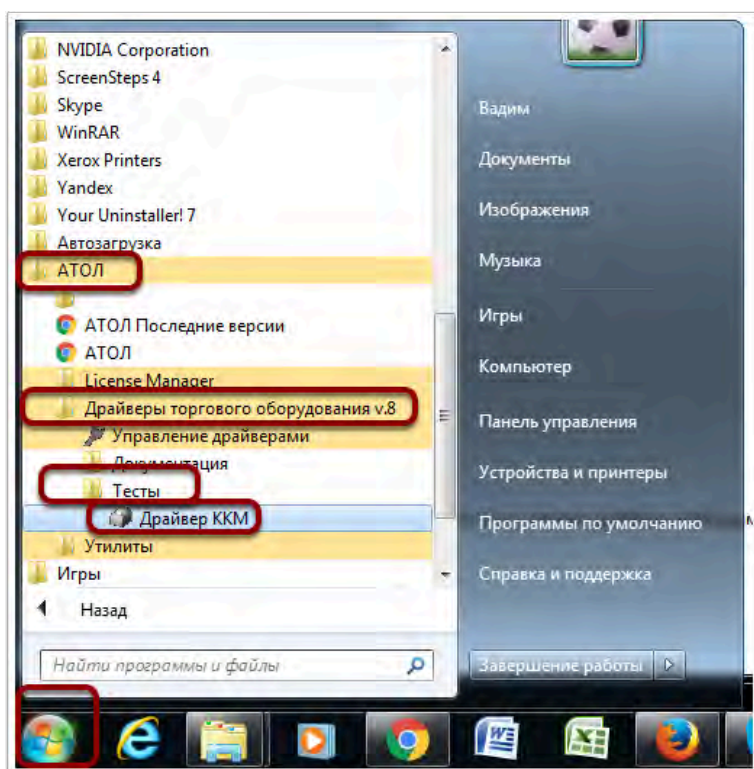
Установка драйвера фискального регистратора Штрих-М

Настройка драйвера фискального регистратора

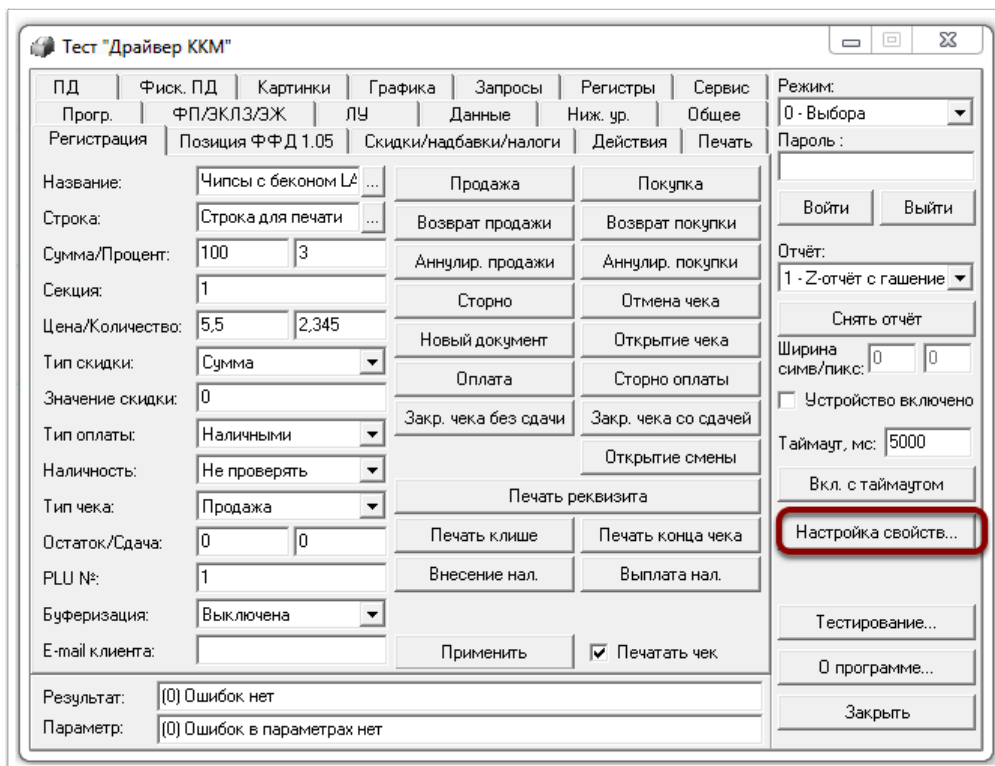
После установки драйвера фискального регистратора и выставления в нем настроек обмена с Оператором фискальных данных, необходимо выставить еще некоторые настройки драйвера фискального регистратора

Настройка драйвера фискального регистратора АТОЛ

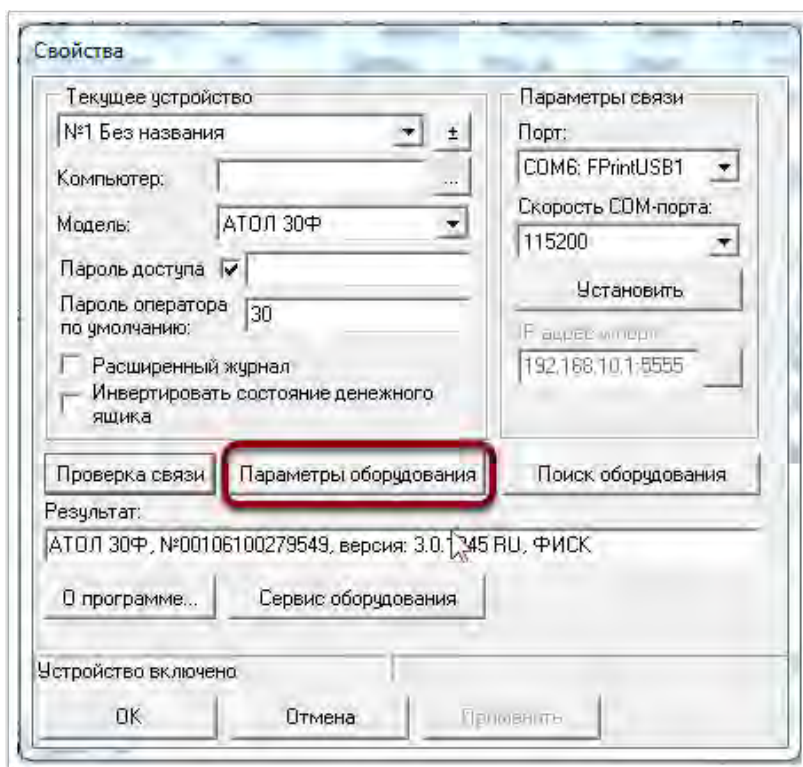
В меню "Пуск" перейдите в папку "Атол" - "Драйверы торгового оборудования" - "Тесты" и запустите файл "Драйвер ККМ"



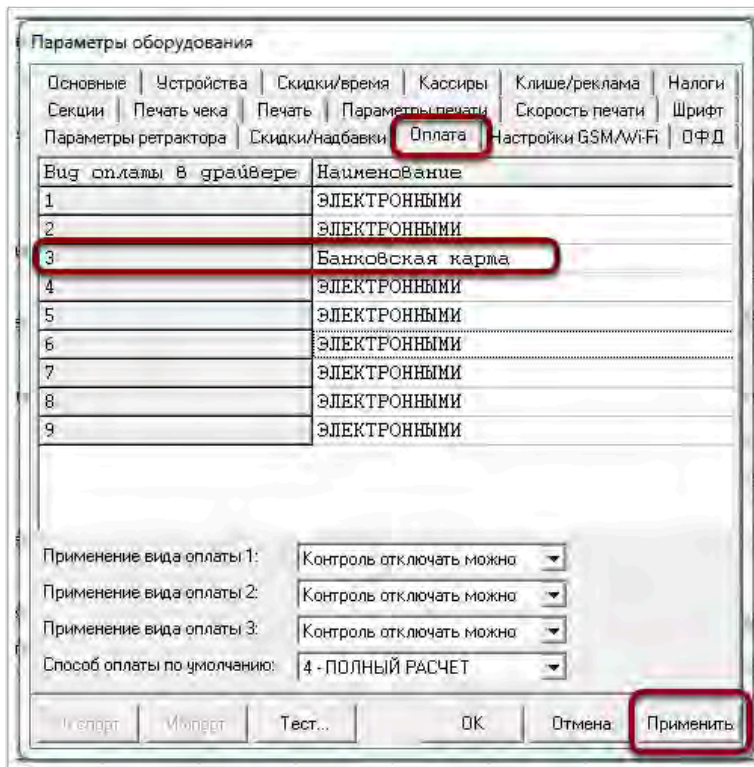
В открывшемся окне нажмите драйвера фискального регистратора нажмите "Настройка свойств"



В открывшемся окне нажмите кнопку "Параметры оборудования"

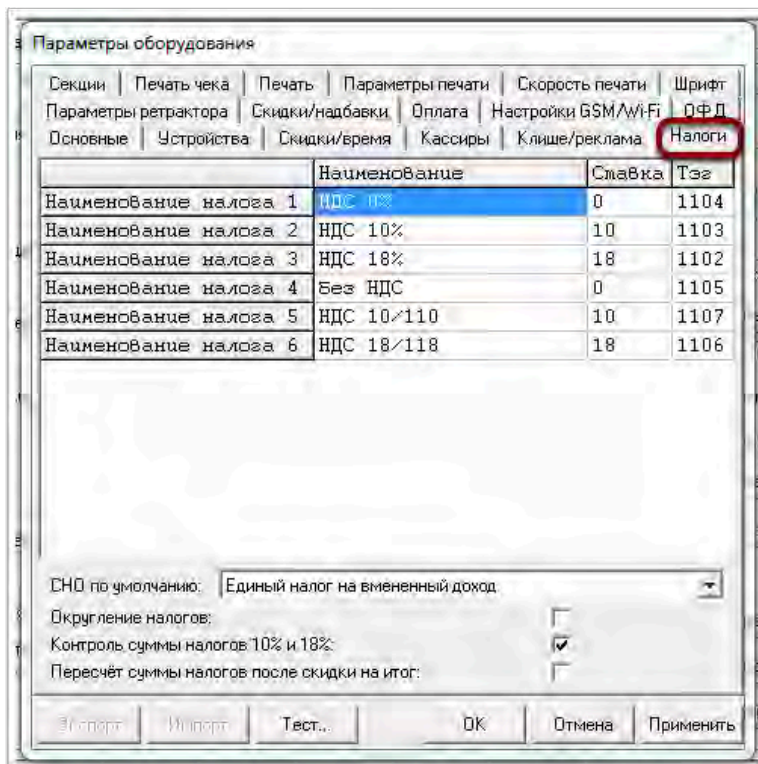


В открывшемся окне выберите закладку "Оплата" и в строке 3 напишите "Банковская карта". Остальные поля оставьте неизменными. после этого нажмите "Применить"



Далее необходимо настроить размер ставок по НДС. Это необходимо сделать даже если вы используете упрощенную систему налогообложения или ЕНВД

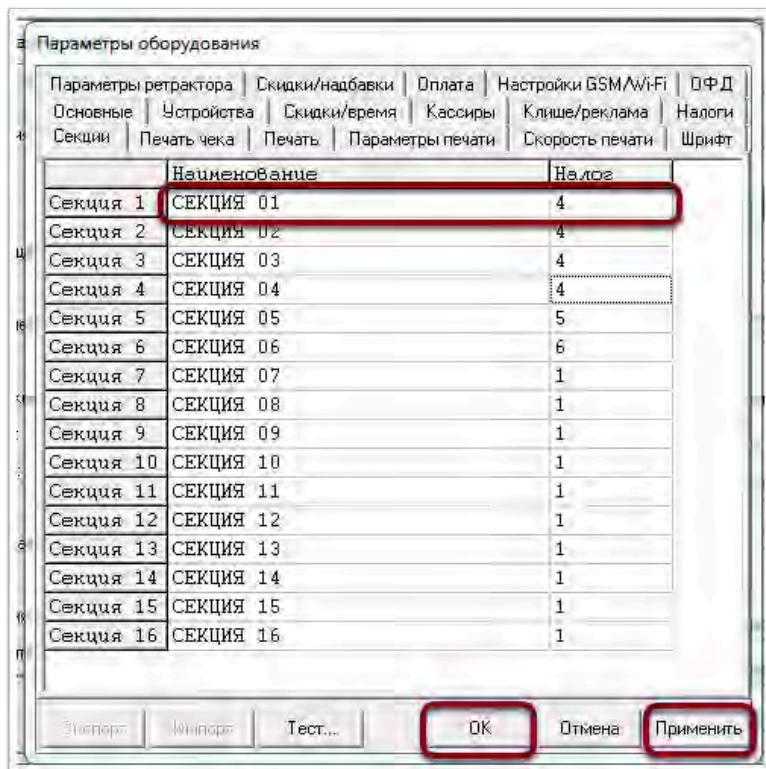
Перейдите на закладку "Налоги" и посмотрите соответствие наименований налога ставкам по НДС. Так варианту "без НДС" будет соответствовать значение "4" и т.д. На данной закладке ничего менять не нужно



Далее перейдите на закладку "Секции". На данной закладке задайте соответствие секций кассы ставкам по НДС. Если вы отдельно не настраивали продажу различных товаров и услуг по разным секциям кассы, тогда все продажи по умолчанию будут пробиваться по секции 1.

Например, если вы вообще не работаете с НДС вам нужно указать для первой секции налог "4", так как именно этому значению соответствует вариант "Без НДС" на закладке "Налоги", которую вы открывали до этого.

После настройки нажмите "Применить" и "ОК".



Если вы работаете с разными ставками по НДС, то расстановка ставок по НДС на закладке на закладке "Секции" должны совпадать с настройками по секциям кассы в программе Итигрис Оптима

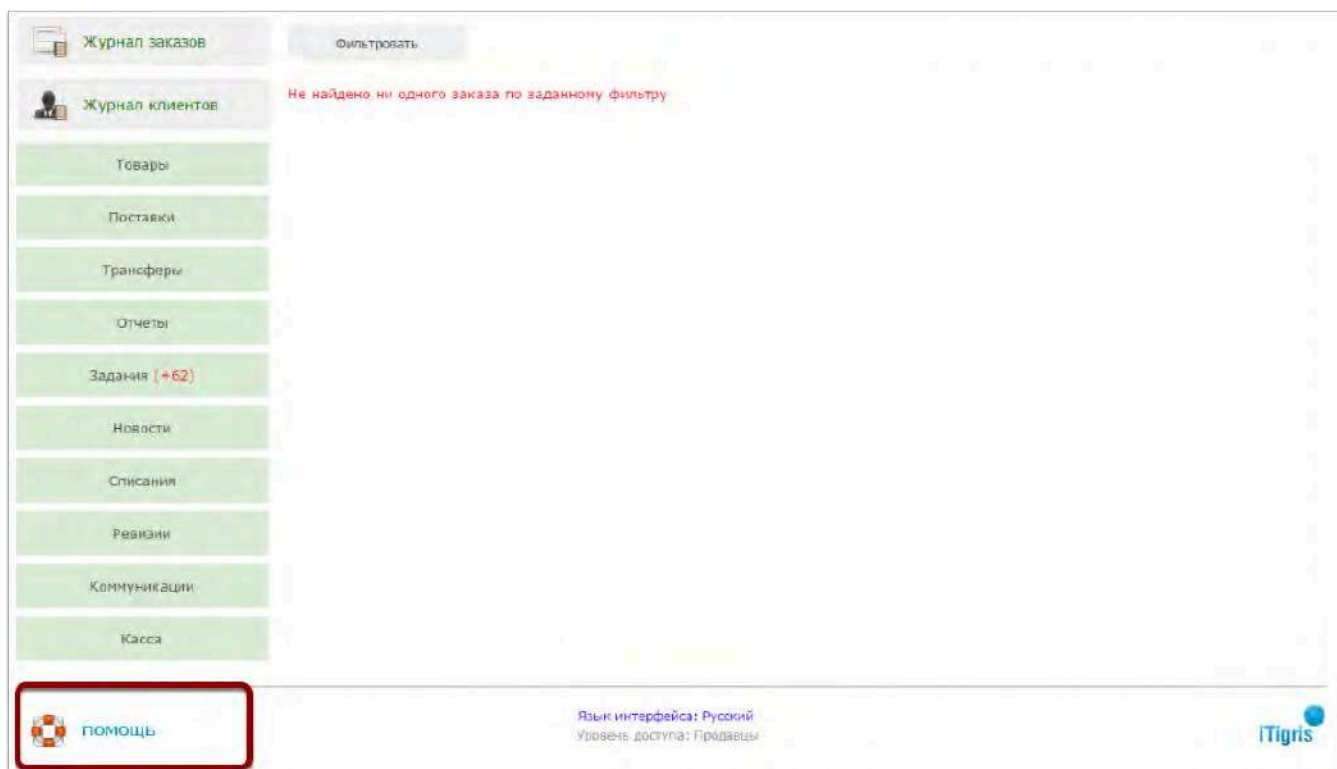
О том, как настроить продажу различных товаров или услуг на разные секции кассы в программе Итигрис Оптима, можно узнать [ЗДЕСЬ](#)

Настройка драйвера фискального регистратора Штрих-М

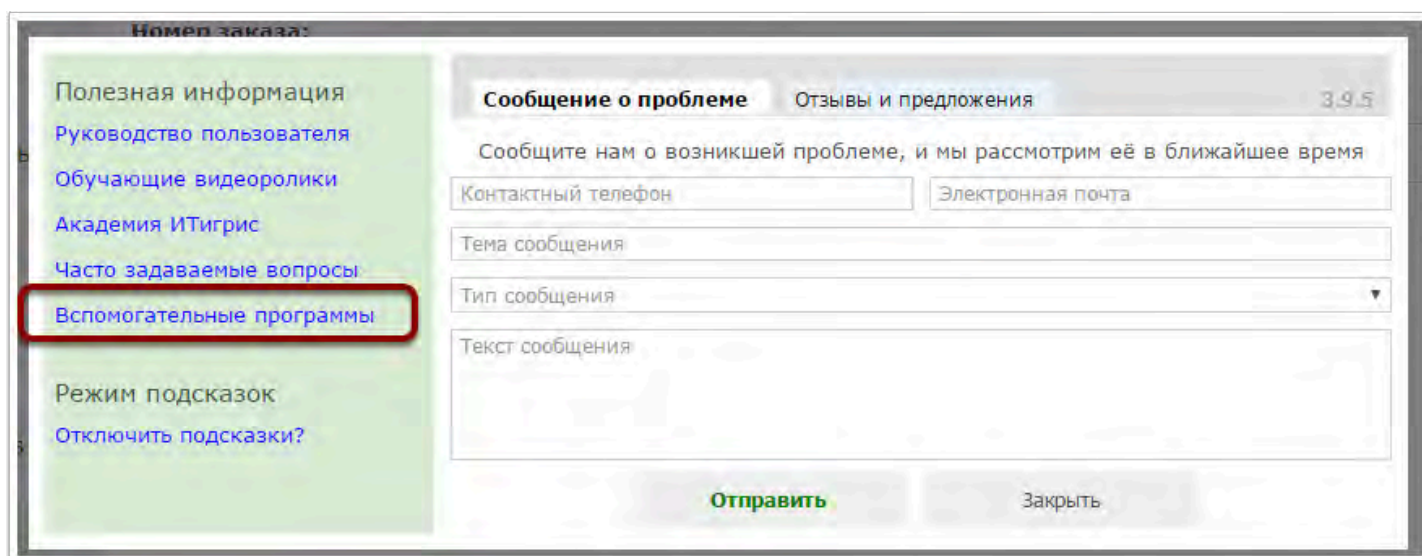
Установка приложение для печати чеков Optima Native

Для печати чеков необходимо, чтобы на компьютере, к которому подключен кассовый аппарат, было установлено приложение для печати чеков Optima Native. Чтобы его установить, нужно сделать следующее:

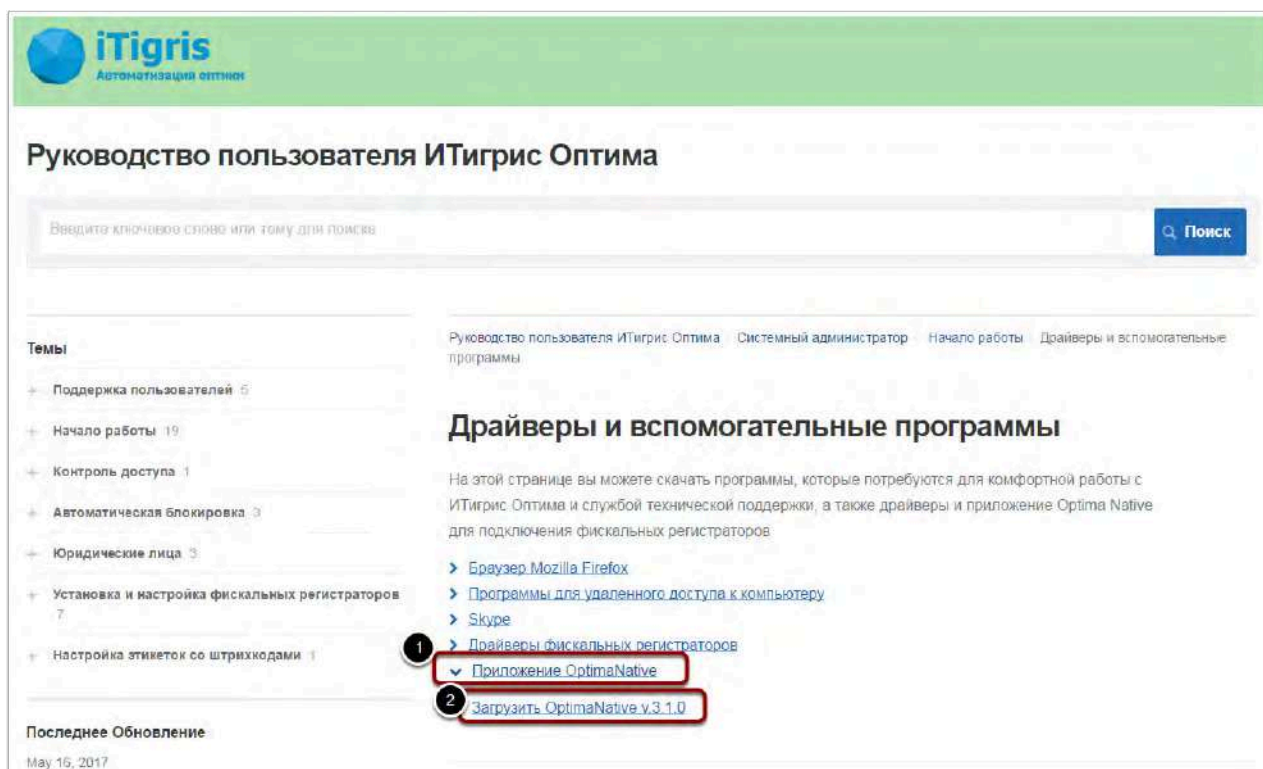
1. Зайдите в раздел системы "Помощь"



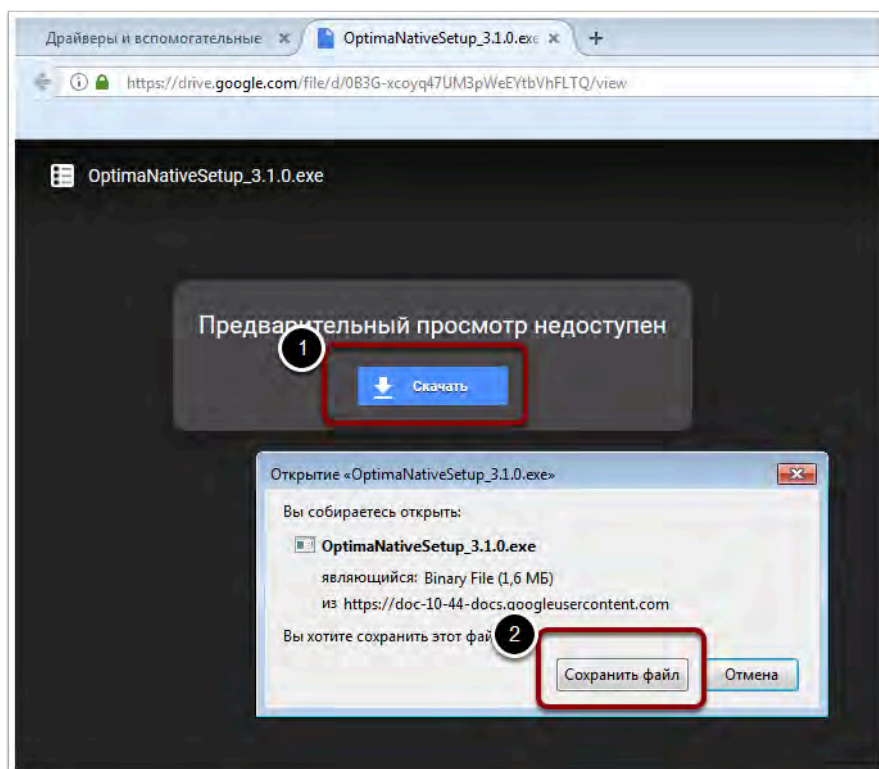
2. Выберите раздел "Вспомогательные программы".



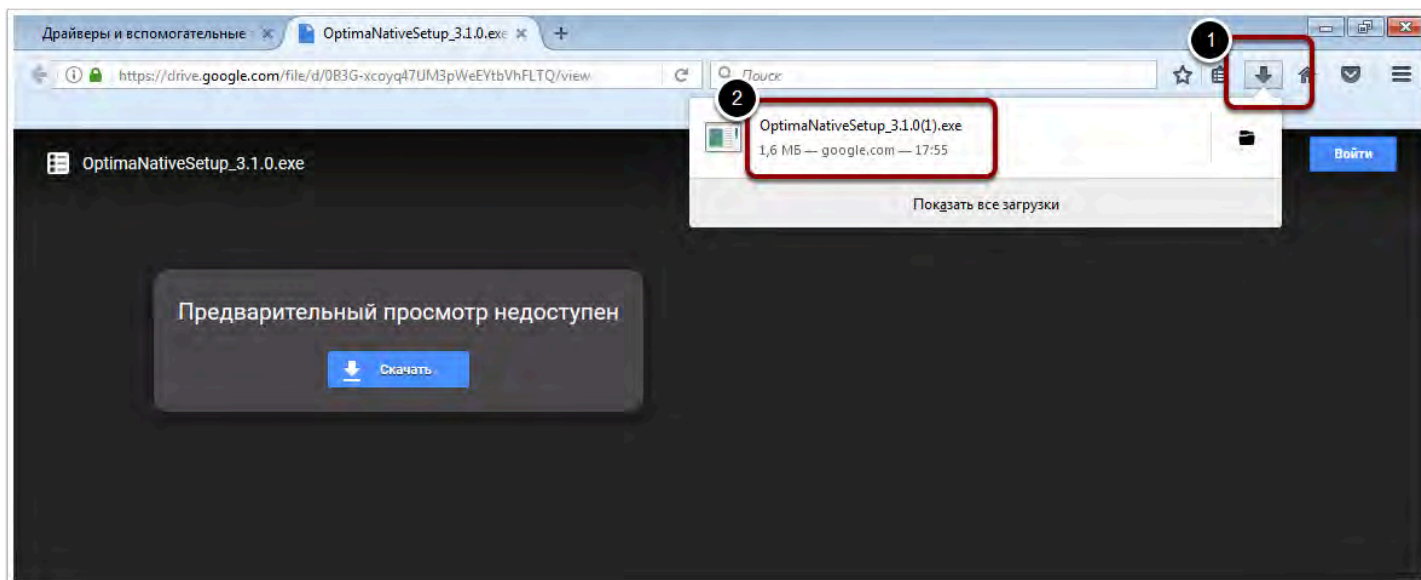
3. В открывшемся окне выберите пункт "Приложение OptmaNative", а затем "нажмите на ссылку "Загрузить OptimaNative".



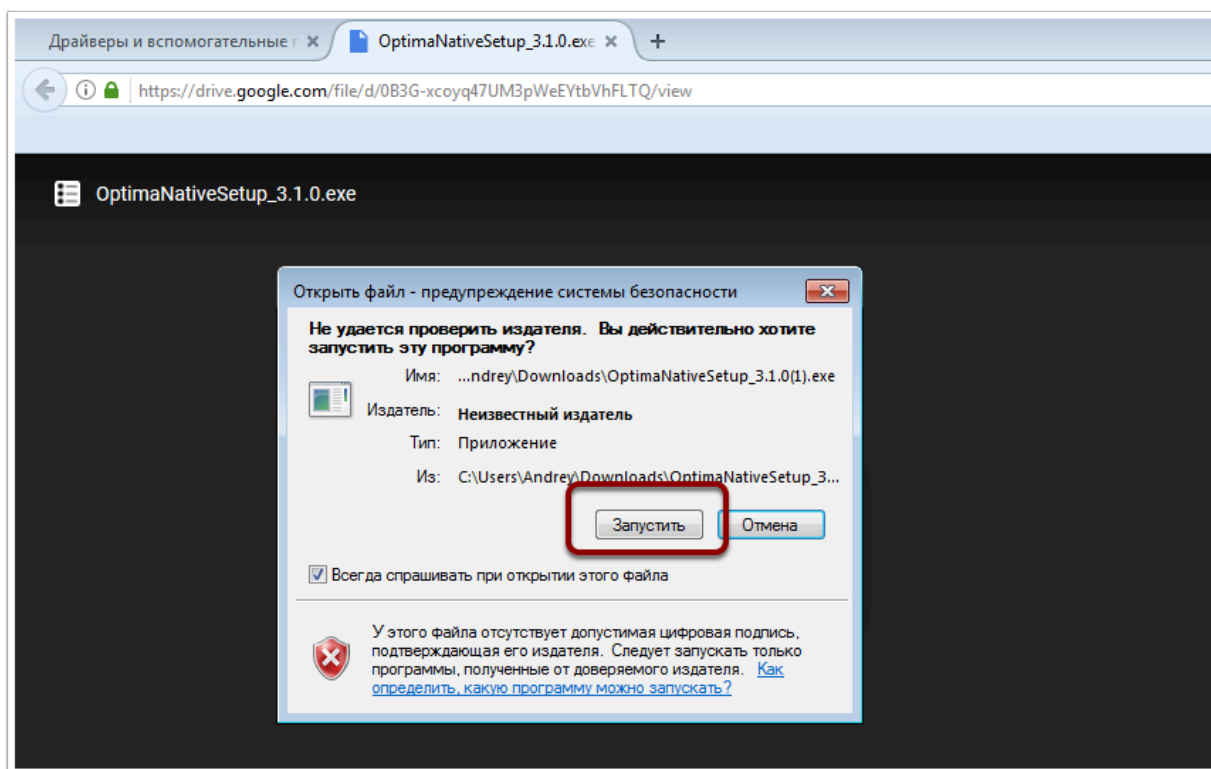
4. В открывшемся окне нажмите кнопку "Скачать", а затем "Сохранить".



5. Нажмите на меню загрузок (Стрелочку в правом верхнем углу браузера), а затем нажмите на название скачавшейся программы.

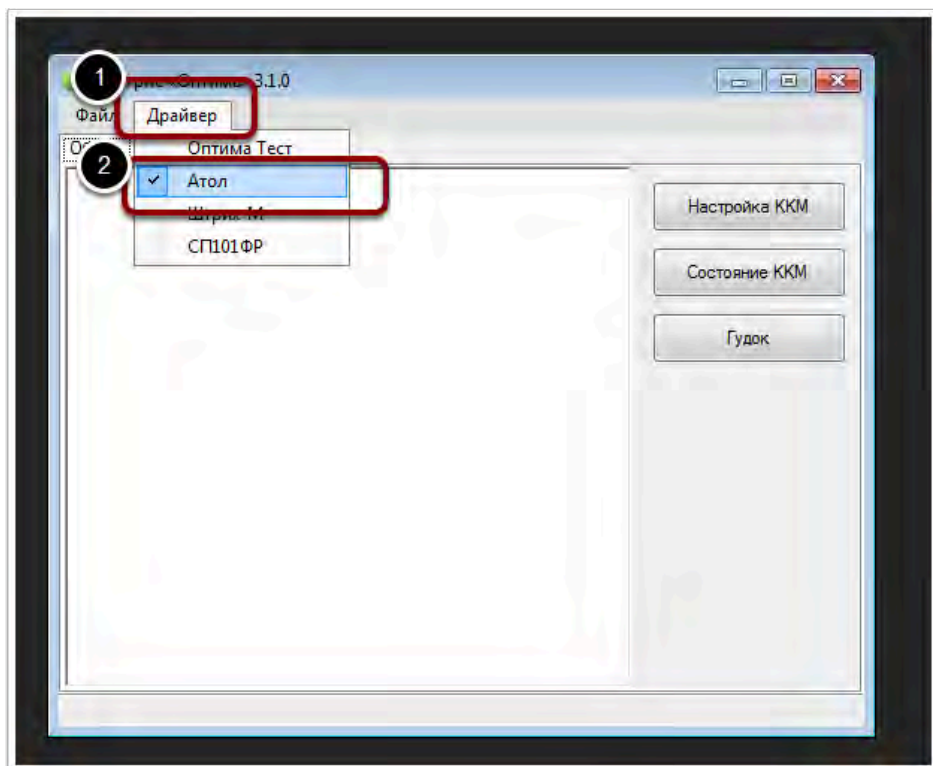


6. Нажмите кнопку "Запустить"

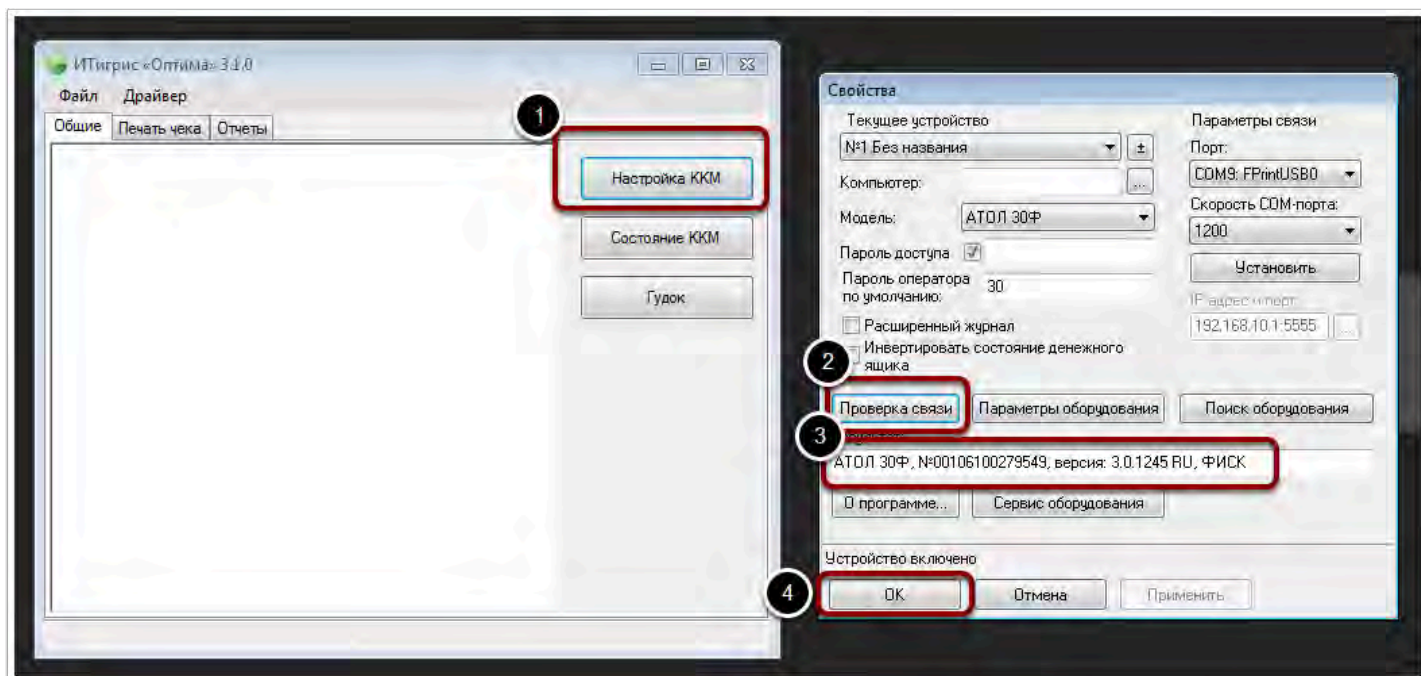


7. Дальше во всех окнах нажимайте "Да", "Далее", "Установить" и "Завершить".

8. Когда запустится приложение ИТигрис Оптима, вам необходимо будет нажать на кнопку "Драйвер" и выбрать драйвер вашего кассового аппарата.



9. Теперь нужно проверить связь системы с Вашей кассой. Для этого нажмите "Настройка ККМ" - "Проверка связи". В строке результата отобразится название вашего кассового аппарата:



Теперь вы можете печатать кассовые чеки непосредственно из систему Итигрис Оптима.

Подробнее о том, как работать с кассовыми операциями можно [ЗДЕСЬ](#)


! Установленное приложение Optima Native будет запускаться автоматически при каждом включении компьютера. **ЗАКРЫВАТЬ ЕГО НЕ НУЖНО**. Можете его свернуть, нажав на соответствующий значок в правом верхнем углу

Предварительная настройка системы Итигрис Оптима

Для того, чтобы настроить печать кассовых чеков непосредственно из системы Итигрис Оптима, предварительно необходимо произвести соответствующие настройки системы.

Напоминаем, что для того, чтобы настроить печать чеков из системы Итигрис Оптима, необходимо, чтобы кассовый аппарат уже был подключен к компьютеру, с которого планируется осуществлять печать чеков, а также настроен должным образом. А именно:

- кассовый аппарат физически подключен к компьютеру с помощью прилагающегося в комплекте кабеля;
- на компьютере установлен драйвер кассового аппарата;
- в драйвере кассового аппарата произведены необходимые настройки, в том числе настройки обмена с Оператором фискальных данных;
- установлена связь компьютера с кассовым аппаратом, т.е. в драйвере кассы осуществляется процедура "Проверки связи"

 Для осуществления описанных выше действий необходимо обратиться к специалистам Центров технического обслуживания или к организации, у которой вы приобретаете кассовый аппарат, так как настройка кассы имеет много нюансов и особенностей

После того, как кассовый аппарат подключен к компьютеру, можно переходить к предварительной настройке системы Итигрис Оптима. Все указанные ниже действия совершаются пользователем с правами доступа "Системный администратор".

Настройка параметров юридического лица

Перейдите в пункт меню "Юридические лица", нажмите на строку с названием вашей организации и далее на кнопку "Редактировать"

Оптика Администратор Админ Админинovich, Центральный офис
[Новая вкладка](#) [Выйти](#)

Пользователи **Информация о юридическом лице**

Департаменты Редактировать Удалить Секции кассы Назад

Юридические лица Баланс Справочники Контроль доступа

Задания
Новости (+2)
Настройки системы
Настройки интеграции

Полное наименование:	ООО "ИТигрис"
Краткое наименование:	ООО "ИТигрис"
Наименование для ценника:	ООО "ИТигрис"
Наименование для чека:	ООО "ИТигрис"
ИНН юрид. лица:	7328067619
ОГРН юрид. лица:	1127328001206
КПП юрид. лица:	732801001
ОКПО юрид. лица:	25266704
Адрес юрид. лица:	432057, г. Санкт-Петербург, пр. Ленина,1
Номер телефона:	
БИК:	
Название банка:	
Корреспондентский счет:	
Расчетный счет:	
Система налогообложения:	Общая

Список привязанных департаментов:

Наименование ▲	Тип	Город	Адрес	Телефон
1233	Магазин			
study	Магазин			
Анна	Магазин			

В открывшемся окне укажите применяемую в вашей организации систему налогообложения. Если вы используете несколько систем налогообложения, например Общую и УСН, выбирайте вариант "Общая". Если УСН и ЕНВД - выбирайте вариант "Упрощенная". Далее нажмите "Сохранить".

Оптика Администратор Админ Админинovich, Центральный офис
[Новая вкладка](#) [Выйти](#)

Пользователи **Редактирование юридического лица**

Департаменты **Юридические лица** Баланс Справочники Контроль доступа

Задания
Новости (+2)
Настройки системы
Настройки интеграции

Полное наименование:

Краткое наименование:

Наименование для ценника:

Наименование для чека:

ИНН юрид. лица:

ОГРН юрид. лица:

КПП юрид. лица:

ОКПО юрид. лица:

Адрес юрид. лица:

Номер телефона:

БИК:

Название банка:

Корреспондентский счет:

Расчетный счет:

Система налогообложения: Общая

Сохранить Упрощенная

Уровень доступа: Системный администратор

Если вы указали Общую систему налогообложения, то вы можете настроить продажи товаров и услуг с разными НДС на разные секции кассы

Подробнее об этом можно узнать [ЗДЕСЬ](#)

Если вы указали Упрощенную систему налогообложения, то вы можете настроить отдельно продажи товаров и отдельно продажи услуг по разным секциям кассы

Подробнее об этом можно узнать [ЗДЕСЬ](#)

Настройка параметров магазина

Система Итигрис Оптима предусматривает настройку работы с кассовыми аппаратами отдельно для каждого магазина. Для настройки конкретного магазина перейдите в пункт меню "Департаменты" и нажмите на строку с названием нужного департамента. В открывшемся окне выберите закладку "Основные параметры" и нажмите "Редактировать"

Администратор Администратор Администратор, Центральный офис
Новая вкладка Выход

Пользователи

Департаменты

Юридические лица

Баланс

Справочники

Контроль доступа

Задания (+2)

Новости (+14)

Настройки системы

Настройки интеграции

Информация о департаменте

Департамент успешно изменен

Основные параметры Дополнительно

Тип департамента	Магазин
Название департамента	Оптика 2
юридическое лицо	ООО Итигрис
Город департамента	Москва
Адрес департамента	ул. Тверская, 65
Телефон департамента	+7 207 4593940
часовой пояс	GMT+3 (Московское время)
Фискальный регистратор	Нет
оказывает услуги	да
Базовый департамент поиска	Оптика 2
Базовый склад для магазина	Не указан
Базовый цех для магазина	Не указан
Наличный счет	Касса Оптика 2
Безналичный счет	Расчетный счет организации
счет для инкассаций	Касса Офис

Редактировать Удалить Журнал департаментов

В графе "Фискальный регистратор" выберите "Да (по протоколу)" и нажмите "Сохранить":

Оптимa Администратор Администратор Администратор, Центральный офис
[Новая вкладка](#) [Выйти](#)

Пользователи Редактирование департамента

Департаменты Тип департамента: Магазин
Название департамента: Оптика 2

Юридические лица Юридическое лицо: ООО Итигрис
Город департамента: Москва
Адрес департамента: ул. Тверская, 65
Телефон департамента: +7 207 4593940
Часовой пояс: GMT+3 (Московское время)

Баланс

Справочники **Фискальный регистратор:** Да (по протоколу)

Контроль доступа Оказывает услуги: Да

Задания (+2) Базовый департамент поиска: Оптика 2
Базовый склад для магазина:
Базовый цех для магазина:

Новости (+14)

Настройки системы Наличный счет: Касса Оптика 2
Безналичный счет: Расчетный счет организации
Счет для инкассаций: Касса Офис

Настройки интеграции

Сохранить Назад

Если в магазине вы используете один или несколько одинаковых кассовых аппаратов для пробития кассовых чеков на все виды заказов, то на этом предварительная настройка завершена. Далее можете переходить к установке приложения для печати чеков Optima Native

Подробнее об установке приложения Optima Native можно узнать [ЗДЕСЬ](#)

Если вы используете 2 разных вида кассовых аппаратов (например Штрих-М и Атол) для проведения продаж от разных юридических лиц, далее следует указать распределение видов заказов по кассовым аппаратам.

Подробнее о том, как настроить печать чеков на разные кассовые аппараты можно узнать [ЗДЕСЬ](#)

Как обновить приложение для печати чеков Optima Native ?

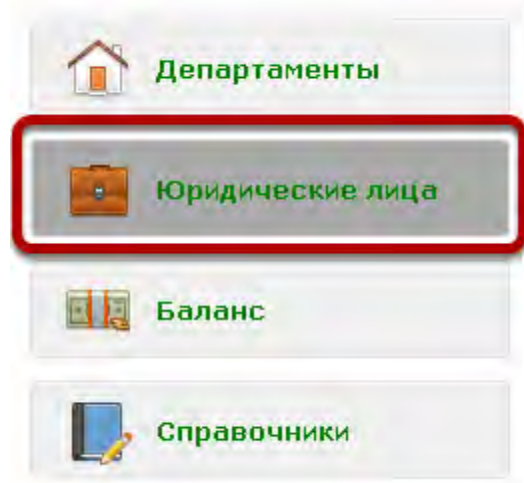
В редких случаях, связанных с обновлением системы Итигрис Оптима вам может понадобиться обновить приложение для печати кассовых чеков Optima Native. Программа сама предложит вам обновить приложение при очередном включении компьютера. Вам нужно лишь следовать указаниям системы.

Видеоинструкцию по обновлению приложения Optima Native можно посмотреть ниже:

Как настроить продажу различных товаров или услуг на разные секции кассы?

Секции кассы настраиваются для юридического лица. Настроить секции кассы может пользователь с правами доступа "Системный администратор"

Выберите в меню пункт "Юридические лица":



Выберите юридическое лицо из списка:



Нажмите на кнопку "Секции кассы":

Информация о юридическом лице

Редактировать Удалить **Секции кассы** Назад

Полное наименование:	Общество с ограниченной ответственностью "Оптика"
Краткое наименование:	ООО "Оптика"
Наименование для ценника:	ООО "Оптика"
Наименование для чека:	ООО "Оптика"
ИНН юрид. лица:	123456789
ОГРН юрид. лица:	123456789
КПП юрид. лица:	123456789
Система налогообложения:	Упрощенная

Список привязанных департаментов:

Наименование ▲	Тип	Город	Адрес	Телефон
Оптика 10	Магазин	Москва	Тверская 662	+7 003 8739072

Настройки по секциям кассы будут различаться в зависимости от того, какая система налогообложения указана для юридического лица: Основная или Упрощенная

Настройки для упрощенной системы налогообложения

В случае упрощенной системы налогообложения можно настроить только 2 секции: одну для товаров, одну для услуг. По умолчанию и для товаров и для услуг указана секция 1. Но вы можете назначить при необходимости и разные. Например для товаров секция 1, а для услуг секцию 2. Для этого проставьте номера нужных секций кассы в соответствующих полях и нажмите "Сохранить":

Оптимизация Администратор Администратор Администратор, Центральный офис
Новая вкладка Выйти

Пользователи Редактирование секций кассы

Департаменты Секция для товаров: 1

Юридические лица Секция для услуг: 2

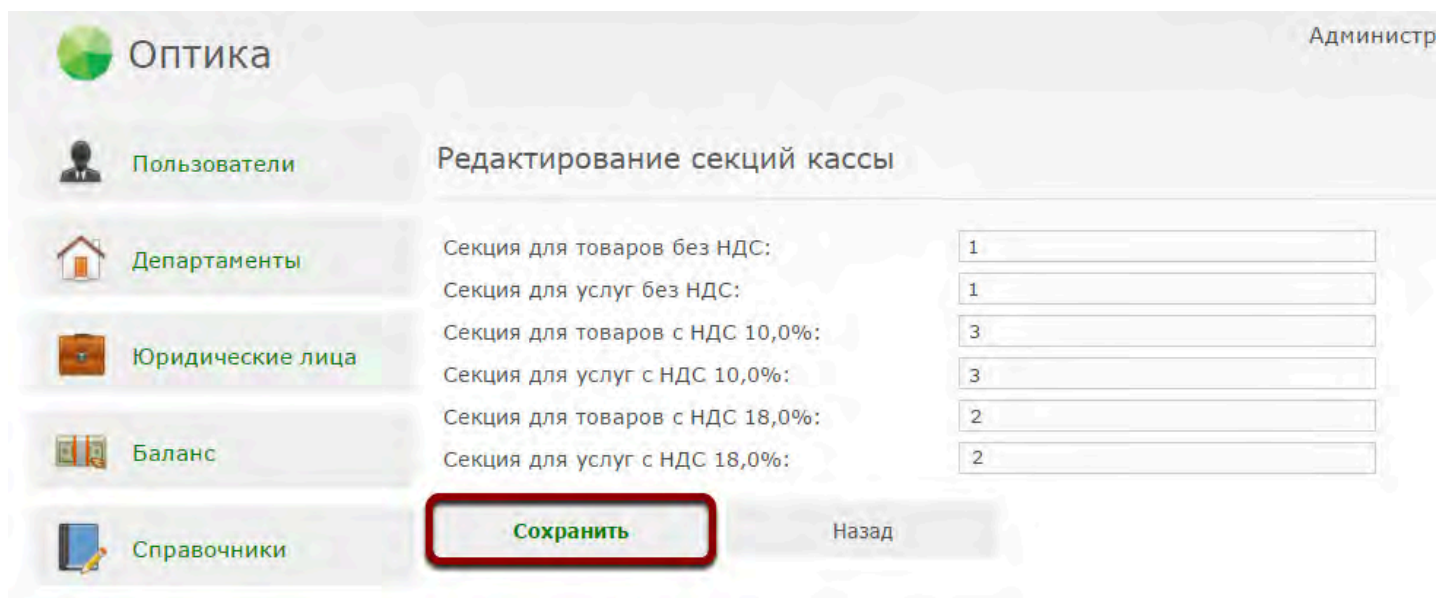
Баланс **Сохранить** Назад

Теперь во всех ваших магазинах Товары в кассовых чеках будут пробиваться по первой секции кассы, а услуги - по второй:



Настройки для общей системы налогообложения

В случае общей системы налогообложения, можно настроить 6 секций - для товаров и услуг с разным ставками НДС. Вы можете настроить номера секций на ваше усмотрение. Можете сделать 6 разных секций, а можете сделать все товары и услуги с одинаковой ставкой НДС на одну секцию, как показано на рисунке ниже. Главное, не указывайте одну и ту же секцию для товаров или услуг с отличающимися ставками по НДС:





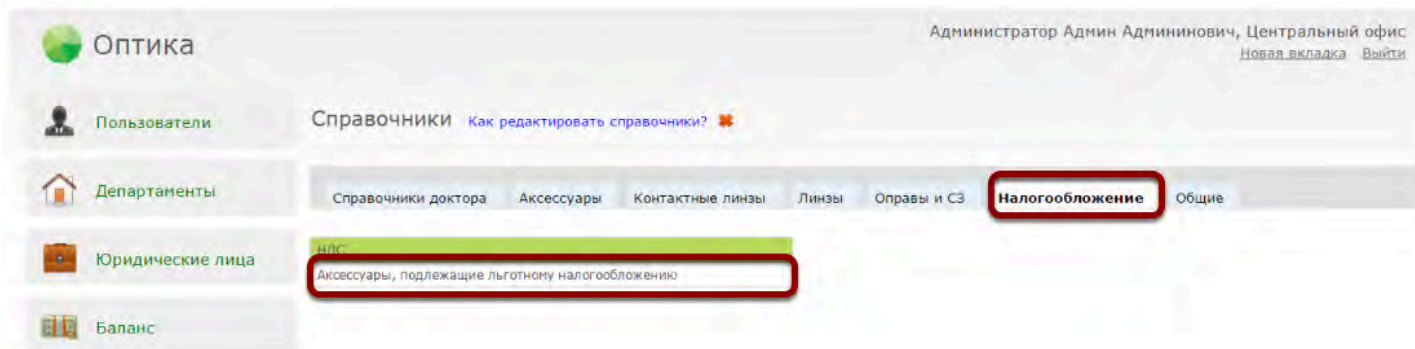
В системе Итигрис Оптима по умолчанию заложены следующие ставки НДС для определенных видов товаров:

Без НДС - Оправы, Линзы, Контактные линзы, Массовка (т.е. все товары медицинского назначения);

18% НДС - Солнцезащитные очки и Аксессуары (кроме Аксессуаров с НДС 10%, о том как это настроить будет описано чуть ниже)

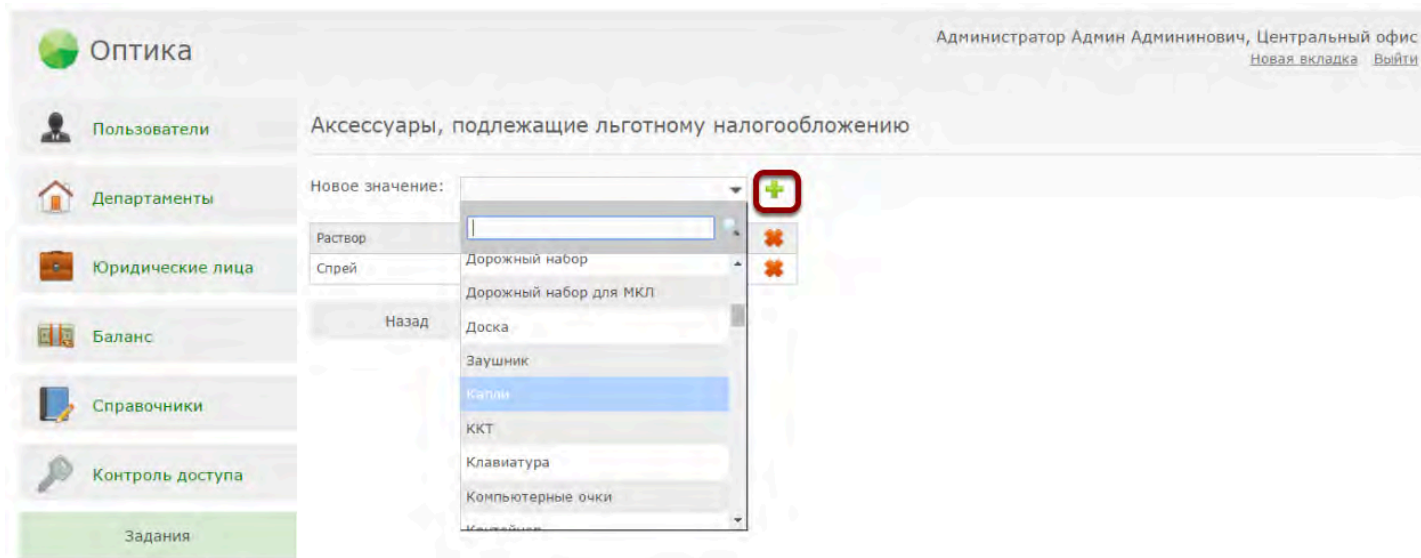
10% НДС - Категории аксессуаров, указанные вами в справочнике "Аксессуары, подлежащие льготному налогообложению"

Справочник "Аксессуары, подлежащие льготному налогообложению" находится у пользователя с правами Системный администратор", пункт меню "Справочники" - закладка "Налогообложение":



Категории Аксессуаров, добавленные вами в этот справочник будут облагаться НДС 10%, и при печати кассового чека проходить по секции, которую вы указали ранее в поле "Секция для

товаров с НДС 10,0%" в настройках секций кассы. Для того, чтобы добавить категорию аксессуаров в данный справочник, выберите ее из выпадающего списка и нажмите на кнопку Добавить ("зеленый плюс"):



Ставка НДС на оказываемые услуги задается отдельно для каждой услуги. Сделать это может пользователь с правами доступа "Топ-менеджер" при создании новой услуги.

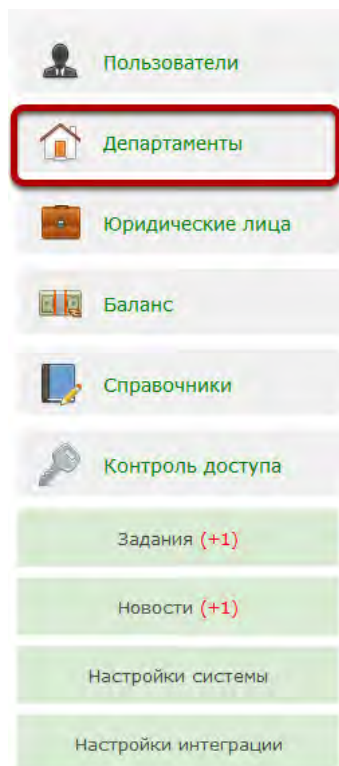
Подробнее о том, как указать НДС на услугу, можно узнать [ЗДЕСЬ](#)

На этом настройка секций и НДС в системе Итигрис Оптима закончена. Далее вам нужно настроить секций и ставки НДС в драйвере вашего кассового аппарата.

Подробнее об этом можно узнать [ЗДЕСЬ](#)

Как настроить печать разных типов заказов на разных фискальных регистраторах?

Выберите в меню "Департаменты"



Выберите в списке департаментов нужный магазин или создайте новый

Журнал департаментов

Новый департамент

Наименование	Тип	Город	Адрес	Телефон
gfhg	Склад			
оптика	Магазин			
Цех 1	Цех			
Офис 1	Офис			
Оптика 1	Магазин	Manchester	ул. Лавровая д.8	8932567774
Оптика 2	Магазин			
Цех	Цех			
Оптика 3	Магазин	Manchester	Камышовая,18	35454545
Склад 1	Склад	Manchester		
Офис 2	Офис	Manchester	Main road 642	+7 694 1107117

Перейдите в вкладку "Фискальные регистраторы"

Информация о департаменте

Основные параметры	Фискальные регистраторы
Тип департамента	Магазин
Название департамента	Оптика 1
Юридическое лицо	My Nice Eyes
Город департамента	Manchester
Адрес департамента	ул. Лавровая д.8
Телефон департамента	8932567774
Часовой пояс	GMT+2 (Калининградское время)
Наличие фискального регистратора	Да (по протоколу)
Оказывает услуги	Да
Базовый департамент поиска	Все департаменты
Базовый склад для магазина	Не указан
Базовый цех для магазина	Не указан
Наличный счет	
Безналичный счет	
Счет для инкассаций	

[Редактировать](#) [Удалить](#) [Журнал департаментов](#)

Укажите каждому типу товара нужное название фискального регистратора

Информация о департаменте

Основные параметры	Фискальные регистраторы
Изготовление очков:	ATOL
Продажа:	MERCURY
Ремонт:	MERCURY
Продажа контактных линз:	ATOL
Проверка зрения:	ATOL

[Сохранить](#) [Журнал департаментов](#)

Нажмите "Сохранить"

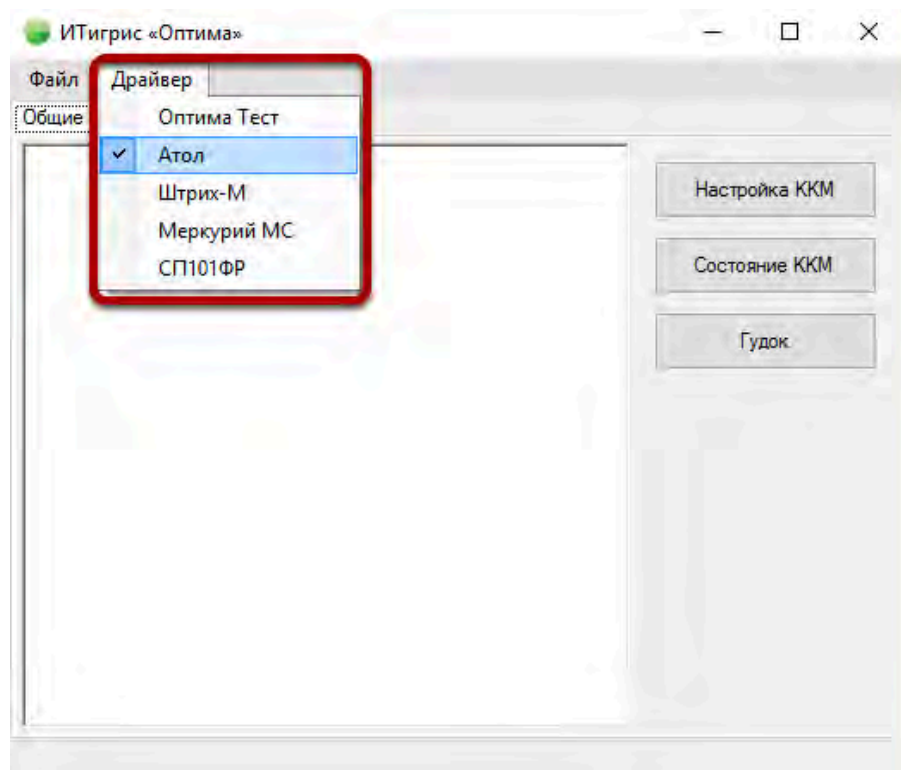
Информация о департаменте

Основные параметры **Фискальные регистраторы**

Изготовление очков:	ATOL
Продажа:	MERCURY
Ремонт:	MERCURY
Продажа контактных линз:	ATOL
Проверка зрения:	ATOL

Сохранить Журнал департаментов

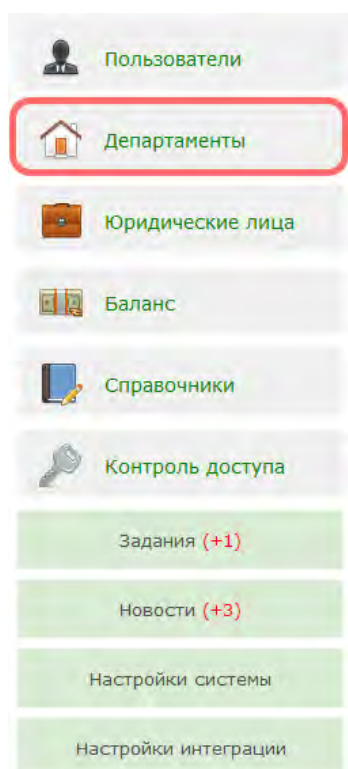
Теперь при печати чека в OptimaNative автоматически будет выбираться нужный тип драйвера



Как прикрепить счет к фискальному регистратору?

Прикрепить счет к фискальному регистратору может пользователь с уровнем доступа "Системный администратор"

Выберите в меню пункт "Департаменты"



Выберите в списке нужный магазин

Журнал департаментов

[Новый департамент](#)

Наименование	Тип ▲	Город	Адрес	Телефон
оптика	Магазин			
Оптика 2	Магазин			

Выберите вкладку "Фискальные регистраторы"

Основные параметры		Фискальные регистраторы
Тип департамента	Магазин	
Название департамента	Оптика 2	
Юридическое лицо	My Nice Eyes	
Город департамента		
Адрес департамента		
Телефон департамента		
Часовой пояс	GMT+3 (Московское время)	
Наличие фискального регистратора	Да (по протоколу)	
Оказывает услуги	Да	
Базовый департамент поиска	Все департаменты	
Базовый склад для магазина	Не указан	
Базовый цех для магазина	Цех 1	
Наличный счет		
Безналичный счет		
Счет для инкассаций		

[Редактировать](#) [Удалить](#) [Журнал департаментов](#)

Укажите фискальный регистратор и счет для нужных типов заказов

Информация о департаменте

Основные параметры		Фискальные регистраторы
Изготовление очков:	ATOL	Bank
Ремонт очков:		
Продажа:	MERCURY	Магазин 1
Ремонт:		
Продажа контактных линз:		
Проверка зрения:		

[Сохранить](#) [Журнал департаментов](#)

Если фискальный регистратор не указан выбрать счет для этого типа заказа нельзя. Деньги по умолчанию будут поступать на счет, указанный в настройках департамента

Как настроить работу с несколькими СНО для юр. лица?

Система ИТигрис Оптима позволяет осуществлять настройку работы департаментов с несколькими системами налогообложения. Для осуществления данной настройки пользователь с уровнем доступа "Системный администратор" должен проставить необходимые параметры в настройках юридических лиц и департаментов.

Условия моделируемой ситуации

У юридического лица ООО "Ромашка" основная система налогообложения - ЕНВД, однако для ряда услуг (медицинские услуги, услуги по изготовлению очков и прочие услуги) используется упрощенная система налогообложения.

В настройках юридического лица системным администратором во вкладке "Основные параметры" необходимо проставить систему налогообложения - ЕНВД- во вкладке "Основные параметры"



Журнал юридических лиц

Новое юр. лицо

Краткое наименование	ИНН	ОГРН	кпп	окпо
ООО ИТигрис	123456789	0	0	0
ООО "Ромашка"	6027170265	1166027054192	602701001	02207308

Для того, чтобы внести изменения параметры юридического лица, необходимо нажать кнопку "Редактировать"

Информация о юридическом лице

Основные параметры		Секции кассы	Системы налогообложения	Департаменты
Редактировать		Удалить	Назад	
Полное наименование:	ООО "Ромашка"			
Краткое наименование:	ООО "Ромашка"			
Наименование для ценника:				
Наименование для чека:				
ИНН юрид. лица:	6027170265			
ОГРН юрид. лица:	1166027054192			
КПП юрид. лица:	602701001			
ОКПО юрид. лица:	02207308			
Адрес юрид. лица:				
Номер телефона:				
БИК:				
Название банка:				
Корреспондентский счет:				
Расчетный счет:				
Система налогообложения:	Упрощенная			

В выпадающем списке нужно выбрать необходимую систему налогообложения и нажать "Сохранить"

Пользователи | Редактирование юридического лица

Департаменты | Полное наименование: ООО "Ромашка"

Юридические лица | Краткое наименование: ООО "Ромашка"

Баланс | Наименование для ценника:

Справочники | Наименование для чека:

Контроль доступа | ИНН юрид. лица: 6027170265

Задания | ОГРН юрид. лица: 1166027054192

Новости | КПП юрид. лица: 602701001

Настройки системы | ОКПО юрид. лица: 02207308

Настройки интеграции | Адрес юрид. лица:

Задания | Номер телефона:

Новости | БИК:

Настройки системы | Название банка:

Настройки интеграции | Корреспондентский счет:

Задания | Расчетный счет:

Новости | Система налогообложения: ЕНВД

Настройки системы | Упрощенная

Настройки интеграции | Общая

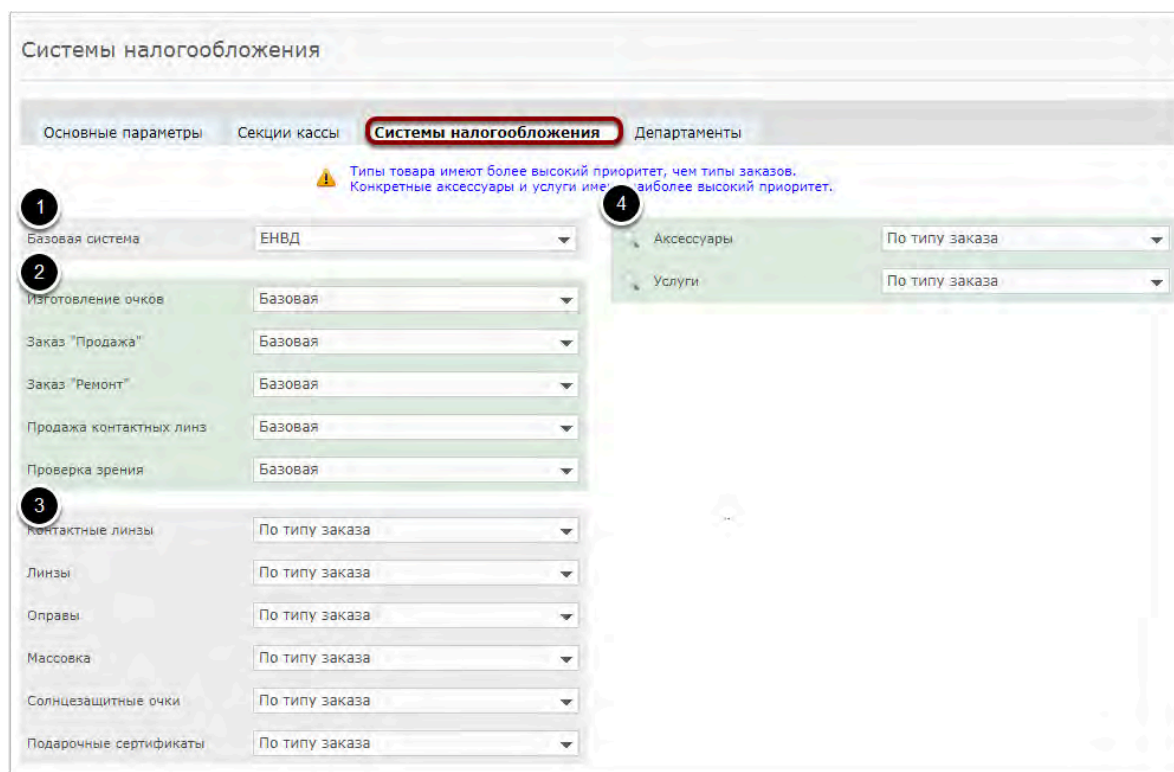
Задания | Патент

Новости | ЕНВД

Настройки системы | Сохранить

Настройки интеграции | Помощь

Далее в разделе "Системы налогообложения" необходимо проставить исключения из базовой системы налогообложения



Основные обозначения:

1. **Базовая система** - основная система налогообложения юридического лица
2. **Типы заказов** - товары, попадающие в заказ в рамках выбранных заказов, будут продаваться по системе налогообложения. Например, если у заказа "Изготовление очков" поставить общую систему налогообложения, то оправы и линзы в рамках такого заказа будут учитываться по общей системе налогообложения, однако в рамках заказа "Продажа" по базовой, т.е. по ЕНВД, В рассматриваемом примере у всех заказов используется базовая система налогообложения, т.е. ЕНВД
3. **Типы товаров** - аналогично типам заказов для каждого товара может быть проставлена своя система налогообложения, однако типы товара имеют более высокий приоритет, чем типы заказов. В рассматриваемом примере у всех типов товаров используется базовая система налогообложения, т.е. ЕНВД.
4. **Аксессуары и услуги** - в рамках выделенных категорий для конкретных товаров может быть выделена своя система налогообложения, при этом конкретные аксессуары и услуги имеют наиболее высокий приоритет. В рассматриваемом примере для учета услуг используется упрощенная система налогообложения.

Для изменения системы налогообложения необходимо во вкладке "Услуги" в выпадающем списке выбрать необходимую систему налогообложения

Системы налогообложения

Основные параметры | Секции кассы | **Системы налогообложения** | Департаменты

Типы товара имеют более высокий приоритет, чем типы заказов. Конкретные аксессуары и услуги имеют наиболее высокий приоритет.

Базовая система: ЕНВД

Изготовление очков: Базовая

Заказ "Продажа": Базовая

Заказ "Ремонт": Базовая

Продажа контактных линз: Базовая

Проверка зрения: Базовая

Контактные линзы: По типу заказа

Линзы: По типу заказа

Оправы: По типу заказа

Массовка: По типу заказа

Солнцезащитные очки: По типу заказа

Подарочные сертификаты: По типу заказа

Аксессуары: По типу заказа

Услуги: Упрощенная

По типу заказа

Упрощенная

Общая

Патент

ЕНВД

Для того, чтобы соответствующие настройки систем налогообложения были отражены в чеках ККМ, департаменты должны быть привязаны к юридическому лицу. Во вкладке "Департаменты" раздела "Юридически лица" можно проверить данную информацию

Департаменты юридического лица

Основные параметры | Секции кассы | Системы налогообложения | **Департаменты**

Добавить

Департамент ▲	Тип	Фискальный регистратор	Безналичный счет	
Первая оптика	Магазин			

Для того чтобы проверить к какому юридическому лицу привязан департамент, необходимо нажать на название департамента. В появившемся окне будет представлена информация о департаменте. Для того чтобы изменить юридическое лицо, необходимо нажать на кнопку "Редактировать" и в выпадающем списке выбрать необходимое юридическое лицо.

Информация о департаменте

Основные параметры

Юридические лица

Дополнительно

Тип департамента	Магазин
Название департамента	Первая оптика
Идентификатор департамента	1000000003

Юридическое лицо	ООО "Ромашка"
Город департамента	
Адрес департамента	
Телефон департамента	
Часовой пояс	GMT+2 (Калининградское время)

Фискальный регистратор	Нет
Оказывает услуги	Да
Базовый департамент поиска	Первая оптика
Базовый склад для магазина	Не указан
Базовый цех для магазина	Не указан

Наличный счет	
Безналичный счет	
Счет для инкассаций	

Редактировать

Удалить

Журнал департаментов

Возможности API

Полное описание всех имеющихся API

Описание всех имеющихся на настоящий момент времени API находится в прикрепленной ниже файле:



API_ITigris.docx

API для получения информации об остатках товара

Данный API позволяет получить информацию о текущих остатках товара в любом департаменте. Для получения ключа доступа к данному API обратитесь в службу технической поддержки компании Итигрис. Полное описание API по остаткам товаров находится в прикрепленном ниже файле:

В прикрепленном файле находится более подробное описание настроек данного API



[Itigris_API_ostatki_tovarov.docx](#)

API для получения информации о статусах заказов

Для просмотра описания данного API, идентификатора вашей компании и ключа доступа к API войдите в систему под пользователем с правами доступа "Системный администратор", перейдите в пункт главного меню "Настройки системы" - "Описание API"

Атриум оптика

Администратор Админ Админович, Центральный офис
Нужна помощь? Выйти

Пользователи Описание внешнего API

Департаменты

Юридические лица

Баланс

Справочники

Контроль доступа

Задания (+1)

Новости

Настройки системы

Настройки интеграции

Помощь

Язык интерфейса: Русский
уровень доступа: Системный администратор

ITigris

В качестве параметров запроса необходимо передавать следующие значения:

- 1) Идентификатор компании (client): demo
- 2) Ключ доступа (key): c23871eaebd59650a263f23e2b0f3a71

Варианты запросов:

- 1) Для получения статуса заказа по номеру необходимо передать номер заказа в качестве параметра orderId:
<https://optima.itigris.ru/demo/apiOrderStatus?key=c23871eaebd59650a263f23e2b0f3a71&orderId=ID>
- 2) Для получения информации о бонусах по дисконтной карте:
<https://optima.itigris.ru/demo/apiBonusInfo?key=c23871eaebd59650a263f23e2b0f3a71&clientCardId=ID>
- 3) Для получения информации о скидках по дисконтной карте:
<https://optima.itigris.ru/demo/apiClientCardInfo?key=c23871eaebd59650a263f23e2b0f3a71&clientCardId=ID>
- 4) Для получения информации о доступных контактных линзах можно передавать параметры для фильтрации:
manufacturer - для поиска по производителю
name - для поиска по наименованию
dioptr - для поиска по сфере
cylinder - для поиска по цилиндру
radiusOfCurvature - для поиска по радиусу кривизны
<https://optima.itigris.ru/demo/apiClInfo?key=c23871eaebd59650a263f23e2b0f3a71&dioptr=VALUE>

Данный API позволяет узнать статус любого заказа из вашего приложения Итигрис Оптима по номеру заказа.

Структура запроса:

https://optima.itigris.ru/client/apiOrderStatus?key=primer_c23871eaebd59650a263f23e2b0f3a71

client - идентификатор компании. В качестве идентификатора компании используется название вашего приложения Итигрис Оптима из адресной строки браузера. Например, для <https://optima.itigris.ru/demo> название приложения будет demo. Также идентификатор компании можно увидеть в соответствующем поле в окне "Описание внешнего API" (см. скриншот выше);

primer_c23871eaebd59650a263f23e2b0f3a71 - Ключ доступа к функционалу внешнего API. Он указан в соответствующем поле в окне "Описание внешнего API" (см. скриншот выше);

ID - номер заказа в системе Итигрис Оптима

Пример запроса:

Пример приведен для приложения demo:

Нам нужно узнать статус заказа № 1000068848

Атриум оптика

Просмотр заказа: Изготовленные очки (заказ: 1000068848) [не оставлять заказ в неоплаченный статус](#)

Прошло: **Новый заказ** | [Платить заказ](#) | [Скачать накладную](#) | [Изменить заказ](#)

Имя клиента: **Иван Иван Иванович**

Котирование: **Иванов Иван Иванович**

Дата заказа: **20.12.2017 21:00** | Дата доставки: **20.12.2017**

Департамент: **Отдел 1** | Статус заказа: **Создан**

Сумма заказа: **1 800.00** | Цена за очки: **1 800.00**

История заказа: **10.12.2017 10:00** | **10.12.2017 10:00** | **10.12.2017 10:00**

Категория	Наименование	Цена	Количество	Склад
Заказные очки (3D)	Заказные очки (3D) - 1000068848	1 800.00	1	Склад 1
Заказные очки (3D)	Заказные очки (3D) - 1000068848	1 800.00	1	Склад 1
Очки в комплекте	Очки в комплекте - 1000068848	0.00	0.00	

Услуги:

Дата	Наименование	Итого	Склад	Количество	Статус
10.12.2017	Услуга доставки	0.00		0.00	
10.12.2017	Услуга доставки	0.00		0.00	

История изменений:

Дата	Событие	Текст
10.12.2017	Создан	Создан заказ

Последние файлы на заказе

[Просмотреть файл](#)

Текст запроса:

<https://optima.itigris.ru/demo/apiOrderStatus?key=c23871eaebd59650a263f23e2b0f3a71&orderId=1000068848>

Отображаемый результат:

https://optima1.x

https://optima1.itigris.ru/demo/apiOrderStatus?key=c23871eaebd59650a263f23e2b0f3a71&orderId=1000068848

Ожидает линк

API для получения информации о количестве бонусных баллов на карте клиента

Для просмотра описания данного API, идентификатора вашей компании и ключа доступа к API зайдите в систему под пользователем с правами доступа "Системный администратор", перейдите в пункт главного меню "Настройки системы" - "Описание API"

Атриум оптика

Администратор Админ Админиннович, Центральный офис
Новая версия | Выйти

Пользователи | Описание внешнего API

Департаменты

Юридические лица

Баланс

Справочники

Контроль доступа

Задания (+1)

Новости

Настройки системы

Настройки интеграции

помощь

Язык интерфейса: Русский
Уровень доступа: Системный администратор

iTigris

В качестве параметров запроса необходимо передавать следующие значения:

- 1) Идентификатор компании (client): demo
- 2) Ключ доступа (key): c23871eaeabd59650a263f23e2b0f3a71

Варианты запросов:

- 1) Для получения статуса заказа по номеру необходимо передать номер заказа в качестве параметра orderId:
<https://optima.itigris.ru/demo/apiOrderStatus?key=c23871eaeabd59650a263f23e2b0f3a71&orderId=ID>
- 2) Для получения информации о бонусах по дисконтной карте:
<https://optima.itigris.ru/demo/apiBonusInfo?key=c23871eaeabd59650a263f23e2b0f3a71&clientCardId=ID>
- 3) Для получения информации о скидках по дисконтной карте:
<https://optima.itigris.ru/demo/apiClientCardInfo?key=c23871eaeabd59650a263f23e2b0f3a71&clientCardId=ID>
- 4) Для получения информации о доступных контактных линзах можно передавать параметры для фильтрации:
manufacturer - для поиска по производителю
name - для поиска по наименованию
dioptr - для поиска по сфере
cylinder - для поиска по цилиндру
radiusOfCurvature - для поиска по радиусу кривизны
<https://optima.itigris.ru/demo/apiCIInfo?key=c23871eaeabd59650a263f23e2b0f3a71&dioptr=VALUE>

Данный API позволяет получить информацию по активным бонусам на карте клиента и дате их сгорания по номеру бонусной карты

Структура запроса:

https://optima.itigris.ru/client/apiBonusInfo?key=primer_c23871eaeabd59650a263f23e2b0f3a71

client - идентификатор компании. В качестве идентификатора компании используется название вашего приложения Итигрис Оптима из адресной строки браузера. Например, для <https://optima.itigris.ru/demo> название приложения будет demo. Также идентификатор компании можно увидеть в соответствующем поле в окне "Описание внешнего API" (см. скриншот выше);

primer_c23871eaeabd59650a263f23e2b0f3a71 - Ключ доступа к функционалу внешнего API. Он указан в соответствующем поле в окне "Описание внешнего API" (см. скриншот выше);

ID - номер дисконтной (бонусной) карты клиента в системе Итигрис Оптима;

withExpired - при значении *true* выводится детализация по срокам сгорания баллов. Если данная детализация не нужна, то не нужно указывать этот параметр, ничего не пишете после номера карты клиента

Пример запроса:

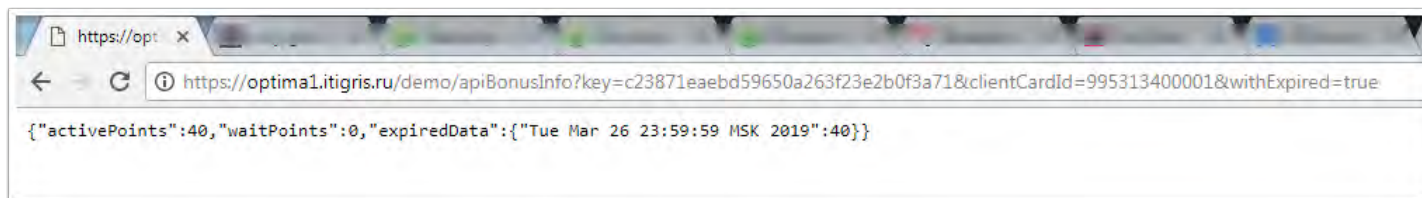
Пример приведен для приложения demo:

Нам нужно узнать количество бонусов на карте с номером 995313400001

Текст запроса:

<https://optima.itigris.ru/demo/apiBonusInfo?key=c23871eaeabd59650a263f23e2b0f3a71&clientCardId=995313400001&withExpired=true>

Отображаемый результат:



Знаение "40" в данном случае это количество активных бонусов на карте с указанным номером, а "Tue Mar 26 23:59:59 MSK 2019" - это дата сгорания этих бонусов

API для получения информации о скидке по дисконтной карте клиента

Для просмотра описания данного API, идентификатора вашей компании и ключа доступа к API войдите в систему под пользователем с правами доступа "Системный администратор", перейдите в пункт главного меню "Настройки системы" - "Описание API"

Атриум оптика
Администратор Админ Админинovich, Центральный офис
Новая вкладка Выйти

Пользователи
Департаменты
Юридические лица
Баланс
Справочники
Контроль доступа
Задания (=1)
Новости
Настройки системы
Настройки интеграции

Описание внешнего API

В качестве параметров запроса необходимо передавать следующие значения:

- 1) Идентификатор компании (client): demo
- 2) Ключ доступа (key): c23871eaebd59650a263f23e2b0f3a71

Варианты запросов:

- 1) Для получения статуса заказа по номеру необходимо передать номер заказа в качестве параметра orderId:
<https://optima.itigris.ru/demo/apiOrderStatus?key=c23871eaebd59650a263f23e2b0f3a71&orderId=ID>
- 2) Для получения информации о бонусах по дисконтной карте:
<https://optima.itigris.ru/demo/apiBonusInfo?key=c23871eaebd59650a263f23e2b0f3a71&clientCardId=ID>
- 3) Для получения информации о скидках по дисконтной карте:
<https://optima.itigris.ru/demo/apiClientCardInfo?key=c23871eaebd59650a263f23e2b0f3a71&clientCardId=ID>
- 4) Для получения информации о доступных контактных линзах можно передавать параметры для фильтрации:
manufacturer - для поиска по производителю
name - для поиска по наименованию
dioptr - для поиска по сфере
cylinder - для поиска по цилиндру
radiusOfCurvature - для поиска по радиусу кривизны
<https://optima.itigris.ru/demo/apiClientInfo?key=c23871eaebd59650a263f23e2b0f3a71&dioptr=VALUE>

Язык интерфейса: Русский
Уровень доступа: Системный администратор

Помощь iTigris

Данный API позволяет получить информацию по размерам действующих скидок по дисконтной карте клиента по номеру дисконтной карты

Структура запроса:

https://optima.itigris.ru/client/apiClientCardInfo?key=primer_c23871eaebd59650a263f23e2b0f3a71

client - идентификатор компании. В качестве идентификатора компании используется название вашего приложения Итигрис Оптима из адресной строки браузера. Например, для <https://optima.itigris.ru/demo> название приложения будет demo. Также идентификатор компании можно увидеть в соответствующем поле в окне "Описание внешнего API" (см. скриншот выше);

primer_c23871eaebd59650a263f23e2b0f3a71 - Ключ доступа к функционалу внешнего API. Он указан в соответствующем поле в окне "Описание внешнего API" (см. скриншот выше);

ID - номер карты клиента в системе Итигрис Оптима

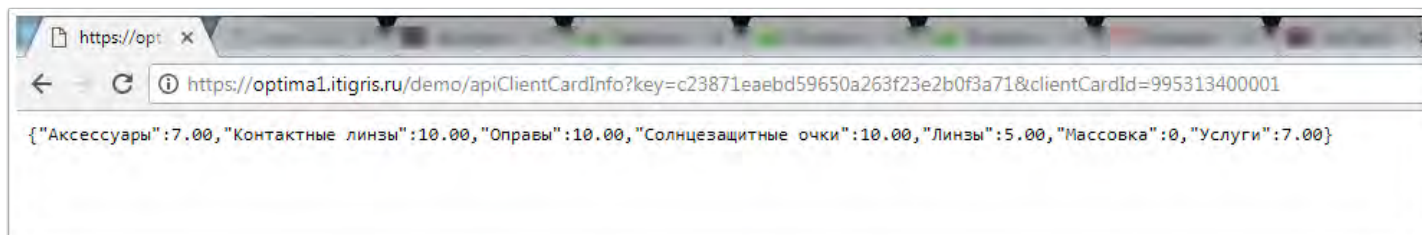
Пример запроса

Пример приведен для приложения demo:

Нам нужно узнать размер скидок по дисконтной карте с номером 995313400001

Текст запроса:

<https://optima.itigris.ru/demo/apiClientCardInfo?key=c23871eaebd59650a263f23e2b0f3a71&clientCardId=995313400001>



Знаения "7.00", "10.00" и т.д. в данном случае это размер скидки в процентах на конкретную категорию товара по дисконтной карте с указанным номером

Описание обновлений Итигрис Оптима

Версия 3.21 (Апрель 2018)

В версии 3.21 реализованы следующие изменения:

1. В поиск линз в процессе оформления заказа «Изготовление очков», а также в Поиск линз (пункт меню «Товары» - «Поиск линз») добавлены **фильтры по Материалу и Стоимости линзы**. <http://skrinshoter.ru/s/260418/tTn72VDV>

Узнать подробнее: <http://optimahelp.itigris.ru/m/56364/l/538620->

2. Возможность **редактирования рецепта клиента**, а также показателей проверки зрения и данных о текущих очках. Рецепт можно редактировать только в день его создания, при условии что по нему еще не было создано заказов на очки или МКЛ. Показатели проверки зрения и данные об очках доступны для редактирования в течение 7 дней после создания заказа «Проверка зрения»

Узнать подробнее: <http://optimahelp.itigris.ru/m/58472/l/880321->

3. В журнале услуг, если вы используете функционал внесения закупочных цен на услуги, добавлена возможность **отфильтровать заявки на услуги, по которым еще не проставлена закупочная цена**. <http://skrinshoter.ru/s/260418/TzmlIMay>

4. В отчете «Заявки на линзы» при оформлении заявок на линзы добавлена возможность **выделения одновременно всех заявок на линзы**. Это полезно в тех случаях, когда большинство линз вы заказываете у одного поставщика. Данная функция позволяет выделить сразу все заявки на линзы на текущей странице отчета.

Узнать подробнее: <http://optimahelp.itigris.ru/m/57428/l/556254-#order>

5. При просмотре отмененного заказа или возврата из отчета «Результаты за период» выводится **текст комментария, который оставил продавец при совершении отмены заказа или возврата**. В случае отмены заказа комментарий будет виден, если нажать на номер заказа. В случае возврата – если нажать на номер возвращенного товара <http://skrinshoter.ru/s/260418/H2Sm6KgJ>

6. В отчет «Сумма поступлений» добавлены:

- возможность мультивыбора департаментов, по которому строится

отчет: <http://skrinshoter.ru/s/260418/QZdXKug9>

- колонка «Департамент», в которой отображается департамент, в котором создавалась поставка: <http://skrinshoter.ru/s/260418/wQs39N7R>

7. В отчет Топ-менеджмента- Отчеты по поставщикам – Закупки и продажи по поставщикам добавлена **возможность построения отчета по всем**, даже уже удаленным на момент формирования отчета, **поставщикам** (так как их товары все еще могут продаваться). Для формирования отчета по всем поставщикам (в т.ч. удаленным) оставляйте фильтр «Поставщик» незаполненным. <http://skrinshoter.ru/s/260418/oPJMFUVJ>

8. В отчет менеджмента «Скидки за период» внесены следующие изменения:

- ФИО клиента теперь указывается в порядке Фамилия-Имя-Отчество. Таким образом в случае необходимости ФИО клиента можно скопировать из отчета и осуществить поиск клиента по клиентской базе;

- добавлены всплывающие информационные окна при нажатии на значения в колонках «Номер заказа» и «Клиент»

<http://skrinshoter.ru/s/260418/h4msw2Se>

Исправлены некоторые ошибки, в т.ч.:

Ошибка в записи на прием к врачу в случае если время приема врача было изменено;

При выгрузке в excel отчета «Скидки за период» пропадает графа «Итого»;

Ошибка в выгрузке в Excel отчета «Изменение клиентов по возрасту»

Версия 3.23 (Июнь 2018)

В версии ИТигрис Оптима 3.23 реализованы следующие изменения:

1. Для онлайн касс реализована поддержка формата фискальных данных версии 1.05

Если ваш кассовый аппарат уже поддерживает формат фискальных данных 1.05, обратитесь в службу технической поддержки компании Итигрис для осуществления необходимых настроек. Скачать версии драйверов ККМ и приложение OptimaNative для Формата фискальных данных 1.05 можно [ЗДЕСЬ](#)

2. Возможность отправки кассового чека на электронную почту или в виде СМС по требованию клиента

Узнать подробнее: <http://optimahelp.itigris.ru/m/56364/l/916035->

3. В целях повышения защиты от несанкционированного доступа в программу изменена политика безопасности входа в систему. В связи с этим всем пользователям необходимо будет изменить пароль входа в программу в течение 60 дней начиная с 20 июня 2018 г. Запрещены простые пароли вида "12345678", "qwerty1234" и т.д.

Узнать подробнее: <http://optimahelp.itigris.ru/m/57540/l/916034->

4. Добавлены настройки политики безопасности для установления сложности паролей и периодичности их смены

Узнать подробнее: [Настройки безопасности доступа в систему](#)

5. В сводный зарплатный отчет продавцов и офтальмологов добавлены графы "Итого" по каждому критерию расчета:

Сводный зарплатный отчет по продавцам

К фильтру отчета Экспорт в Excel Печать Сохранить в избранное К избранным отчетам

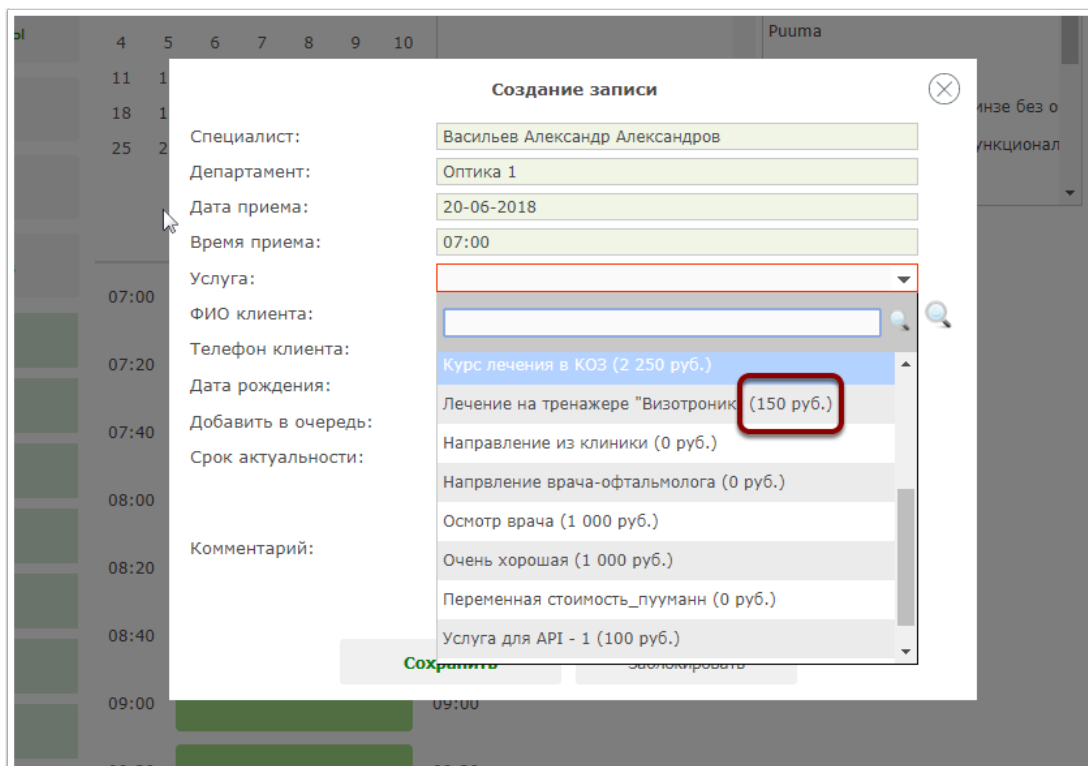
Начало периода: 18.06.2017 Конец периода: 17.06.2018
Департамент: *

Сотрудник	Итого	заказы-прод			линзы			оправы		
		Количество	Коэффициент	Итого	Сумма	Коэффициент	Итого	Сумма	Коэффициент	Итого
Fgggggggggggg677777 Екатерина	49 208,00	277,00	100,0000	27 700,00	59 080,00	0,1000	5 908,00	156 000,00	0,1000	15 600,00
Голубева Жанна Станиславовна	1 360,00	1,00	100,0000	100,00	7 000,00	0,1000	700,00	5 600,00	0,1000	560,00
Калустина Маргарита Николаевна	4 836,00	3,00	100,0000	300,00	32 660,00	0,1000	3 266,00	12 700,00	0,1000	1 270,00
Михайлова Алла Романовна	100,00	1,00	100,0000	100,00						
Офтальмолог-1 Продавец-1	1 000,00	10,00	100,0000	1 000,00						
Итого	56 504,00	292,00		29 200,00	98 740,00		9 874,00	174 300,00		17 430,00

6. Возможность задавать себестоимость для оказываемых услуг

Узнать подробнее: <http://optimahelp.itigris.ru/m/57456/l/542041-#stoimost>

7. Добавлено отображение стоимости услуг при оформлении записи на прием к врачу:




Стоимость услуги отображается на момент просмотра записи на прием

Версия 3.24 (Июль 2018)

В версии ИТигрис Оптима 3.24 реализованы следующие изменения:

1. Оптимизирована архитектура баз данных и серверов

Реализованы меры по устранению причин, эпизодически приводивших к нестабильной работе системы Итигрис Оптима. Данные изменения направлены на повышение бесперебойности работы системы Итигрис Оптима.

 В связи с указанными выше изменениями настоятельно рекомендуем проверить и при необходимости изменить ссылки на ваше приложение Итигрис Оптима в закладках браузера, в домашней странице браузера или в ярлыке на рабочем столе. Сохраненная ссылка обязательно должна иметь вид **https://optima.itigris.ru/primer** где вместо **primer** должно быть название именно вашего приложения. После слова optima **НЕ ДОЛЖНО БЫТЬ ЦИФР**. В противном случае у вас могут возникнуть проблемы с доступом к приложению Итигрис Оптима.

Подробнее узнать о том, как отредактировать ссылки на ваше приложение Итигрис Оптима можно [ЗДЕСЬ](#)

2. Исправлены некоторые ошибки, в т.ч.:

- Не обновляется статус "Завершен" после завершения трансфера и возвращения в журнал трансферов;
- При повторном сканировании товара в Трансфер появляется сообщение "Товар не включен в трансфер" вместо "Товар уже добавлен";
- Эпизодическая ошибка при объединении моделей Аксессуаров из категории "Не маркируемые товары";
- При логине на русском языке имя файла-сертификата для доступа в программу отображается некорректно. Теперь при логине на русском языке имя файла-сертификата сохраняется на транслите;
- Некорректное отображение текста в окне добавления изображения к создаваемой Новости.

Версия 3.25 (Август 2018)

В версии ИТигрис Оптима 3.25 реализованы следующие изменения:

1. Реализована возможность изменения закупочной цены, поставщика, номера и даты накладной в подтвержденной поставке

Подробнее об этом изменении можно узнать [ЗДЕСЬ](#)

2. Организована возможность электронного документооборота с компанией "Оптиксервис"

Более подробно о настройке документооборота с Оптиксервис можно узнать [ЗДЕСЬ](#)

3. В переоценку группы товаров для МКЛ добавлен отбор по количеству штук в упаковке:

Демоверсия ИТигрис Оптима

Артемов Виктор Олегович, Центральный офис
Новая вкладка Выйти

Журнал заказов

Журнал клиентов

Заявки на товар

Отчеты

Задания

Новости (>100)

Товары

Ценовая политика

Списания (+2)

Ревизии

Управленческий учет (+78)

Журналы цеха

Коммуникации

Переоценка группы товаров: выбор товара

Штрихкод товара:

Тип товара: Контактные линзы

Департамент:

Стоимость от:

Стоимость по:

Номер поставки:

Номер трансфера:

Производитель:

Наименование:

Кол-во в упаковке:

Сфера от:

Сфера по:

Цилиндр от:

Цилиндр по:

Радиус кривизны:

Диаметр:

Срок годности от:

Срок годности по:

Период ношения:

Переоценка группы

Переоценка по позициям

Журнал переоценок

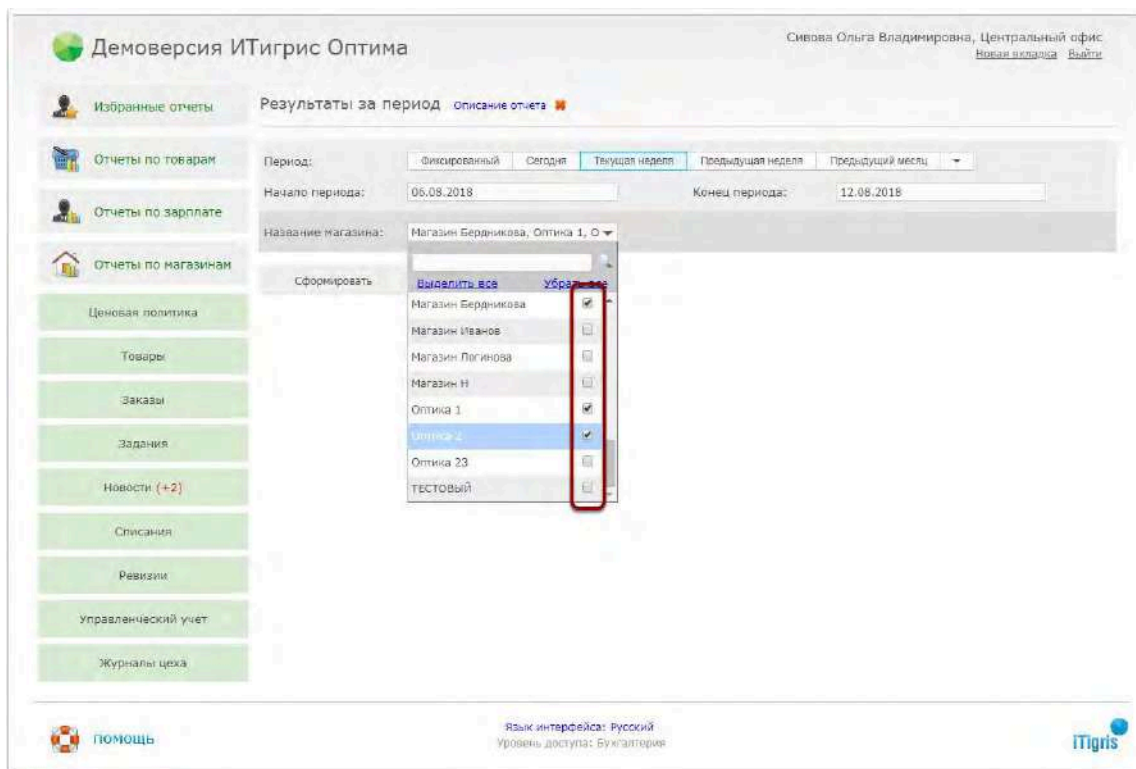
Язык интерфейса: Русский

Уровень доступа: Топ-менеджмент

ИТигрис

ПОМОЩЬ

4. В отчет "Результаты за период" у пользователей с правами доступа "Менеджер", "Топ-менеджер", "Бухгалтер" добавлена возможность построения сразу по нескольким департаментам:



5. Появилась возможность указать врача, выписавшего рецепт на МКЛ, при оформлении заказа "Контактные линзы" (По аналогии с заказом "Изготовление очков")

💡 По умолчанию настройка, позволяющая указывать врача, выписавшего рецепт, не включена. Она будет полезна тем оптикам, в которых врачи отдельно не работают в программе, но есть необходимость указывать, кто именно из врачей выписал рецепт. Для подключения настройки обратитесь в службу технической поддержки компании Итигрис

Изготовление очков

Продажа контактных линз: выбор рецепта [Как добавить рецепт?](#)

Продажа

Консультант: Иванова Наталья Александровна
ФИО клиента: Иванов Иван Иванович

Ремонт

Рецепт клиента **Рецепт врача**

Контактные линзы

	Sph	Cyl	Axis	Add	BC	Dia
OD	-0,25					
OS	-0,25					

Выдать заказ

Рекомендуемая модель:

Журнал заказов

Рекомендуемый цвет:

Журнал клиентов

Врач-офтальмолог: Курносова Валентина Алексеевна

Комментарий (печатается в рецепте):

Товары

Поставки

Трансферы

Сохранить

Без рецепта

Отменить заказ

Версия 3.26 (Сентябрь 2018)

В версии ИТигрис Оптима 3.26 реализованы следующие изменения:

1. В Отчет по валовой прибыли по продажам включены Услуги, а также добавлена возможность исключать из отчета Возвраты

Подробнее об этом изменении можно узнать [ЗДЕСЬ](#)

2. Добавлена возможность настройки двух свободных информационных полей под собственные нужды организации и построения по ним отчета

Более подробно об использовании Информационных полей можно узнать [ЗДЕСЬ](#)

3. Добавлена возможность объединения нескольких пользователей в одну группу для быстрой смены уровня доступа в программу для одного и того же сотрудника.

Если для одного и того же сотрудника в настоящее время заведены несколько пользователей с разными уровнями доступа, то теперь их можно объединить в одну группу и оперативно, без ввода логина и пароля сменить одного пользователя на другого.

Подробнее об объединении пользователей в группу можно узнать [ЗДЕСЬ](#)

4. Оптимизирован выбор договора с поставщиком при создании поставки.

Если у поставщика не добавлено ни одного договора, то поле "Договор" останется пустым. Если у поставщика добавлен только один договор, то он будет проставляться автоматически. Если у поставщика добавлено более одного договора, то поле "Договор" станет обязательным для заполнения и нужно будет вручную выбрать нужный договор. Такая же схема добавлена и в закрытие заявок на заказные товары.

Подробнее о данном изменении можно узнать [ЗДЕСЬ](#)

5. В Сводный отчет добавлена возможность формирования по закупочным ценам

Более подробно о Сводном отчете можно узнать [ЗДЕСЬ](#)

6. Оптимизирована работа товарных матриц и матриц по остаткам

Существенно увеличена скорость обновления информации о текущих остатках и построения матриц

7. В отчет "Заявки на линзы"- "Принять заявки" добавлена колонка с наименованием поставщика

Завершение заявок на линзы

Принять К фильтру отчета Сохранить в избранное К избранным отчетам

Начало периода: 04.09.2018 Конеч. периода: 04.09.2018
 Поставщик: * Статус заявки: Заказана
 Тип товара: Линзы Название магазина: *

Производитель: * Бренд: *
 Индекс: * Диаметр: *
 Тип линзы: * Материал: *
 Сфера от: * Сфера по: *
 Цилиндр от: * Цилиндр по: *
 Геометрия: * Класс линзы: *
 Технология: * Цвет: *

	Номер заказа	Дата создания	Производитель	Бренд	Покрытие	К1	D	Цвет	Врл	СУ1	Ах	Аdd	Комментарий	Стоимость	Со скидкой	Материал	Тип линзы	Класс	Геометрия	Технология	Поставщик
	Оптика 1 1000069741 (OS)	04.09.2018	Shamir	Autogrip-AMixis (AutWom)	-	1,5	60	-10,0						5 600,00	5 400,00	Полимер	Прогрессивная стандартная	-	-	-	ООО "Тестовый поставщик"
	Оптика 1 1000069741 (OD)	04.09.2018	Shamir	Autogrip Plus	-	1,5	60	-10,0						5 600,00	5 000,00	Полимер	Прогрессивная	-	-	-	ООО "Тестовый поставщик"
	Оптика 1 1000069740 (OS)	04.09.2018	BOGK	Aerbor	Diam's	1,8	75	-0,75						1 400,00	1 400,00	Пластик	Стиллатическая	-	Асферическая	-	ООО "Нью-Оптика"
	Оптика 1 1000069740 (OD)	04.09.2018	BOGK	Aerbor	Diam's	1,8	75	-0,75						1 400,00	1 400,00	Пластик	Стиллатическая	-	Асферическая	-	ООО "Нью-Оптика"

Принять К фильтру отчета Сохранить в избранное К избранным отчетам

8. В поле "Выдать" печатной формы расходного кассового ордера теперь выводятся данные лица, которому выдаются деньги

В случае выдачи денег покупателю, например при оформлении возврата, в РКО подтягивается ФИО и паспортные данные клиента (если они заполнены). В случае выдачи денег сотруднику оптики в РКО подтягивается ФИО и паспортные данные (если они указаны) сотрудника оптики, получившего деньги

Унифицированная форма № КО-2
 Утверждена постановлением Госкомстата
 России от 18.08.98 № 88

ООО "Оптика"
 организация
 Оптика 1
 структурное подразделение

Форма по ОКУД
 по ОКПО

Код
0310002
6464665

Номер документа	Дата составления
	04.09.2018

РАСХОДНЫЙ КАССОВЫЙ ОРДЕР

код структурн. подразд.	Дебет		Кредит	Сумма руб. коп.	Код целевого назначения
	корреспон. счет, субсчет	код аналит. учета			
				1 000,00	

Кому выданы деньги

Выдать Васильев Александр Александрович

Основание Заработная плата продавца

Сумма одна тысяча рублей 00 копеек

Приложение _____

Руководитель орган. _____
 должность _____ подпись _____ расшифровка _____

Главный бухгалтер _____
 подпись _____ расшифровка подписи _____

Получил одна тысяча рублей 00 копеек

По паспорту 5800 454545

Номер и серия паспорта получателя

04.09.2018 _____
 Подпись _____

Сотрудник, выдавший деньги

Выдал кассир _____
 подпись _____ Иванова Н. А.
 расшифровка подписи _____

Версия 3.27 (Октябрь 2018)

В версии ИТигрис Оптима 3.27 реализованы следующие изменения:

1. В зарплатных отчетах продавцов и офтальмологов теперь учитываются возвраты

Подробнее об этом изменении в зарплатном отчете продавцов можно узнать [ЗДЕСЬ](#)

Подробнее об этом изменении в зарплатном отчете офтальмологов можно узнать [ЗДЕСЬ](#)

Зарплатный отчет по продавцам

К фильтру отчета Экспорт в Excel Печать Сохранить в избранное К избранным отчетам

Начало периода: **01.08.2018** Конец периода: **31.08.2018**
Стоимость от: * Стоимость по: *
Продавец: * Департамент: *
Учитывать дату: **Завершения заказа** Статус заказа: **Завершенные**
Тип отчета: **Заказы**
Тип заказа: * Наличие скидки: **Все заказы**

Консультант	Завершенные заказы									Незавершенные заказы		
	Заказы			Возвраты			Итого					
	Количество	Сумма	Со скидкой	Количество	Сумма	Со скидкой	Количество	Сумма	Со скидкой	Количество	Сумма	Со скидкой
12 13	2	12,00	12,00	0	0,00	0,00	2	12,00	12,00	0	0,00	0,00
Иванова Наталья Александровна	25	69 269,00	63 440,90	4	18 970,00	18 640,00	21	50 299,00	44 800,90	0	0,00	0,00
Сафонова Акилина Константиновна	1	9 570,00	9 570,00	0	0,00	0,00	1	9 570,00	9 570,00	0	0,00	0,00
Итого	28	78 851,00	73 022,90	4	18 970,00	18 640,00	24	59 881,00	54 382,90	0	0,00	0,00

2. Обновлен дизайн кнопок "Выйти", "Новая страница", "Сменить пользователя", добавлена кнопка "Часто задаваемые вопросы":

ИТигрис "ОПТИМА" план продаж 139%

Иванова Наталья Александровна, Оптика 1

1 2 3 4

Изготовление очков Журнал заказов

Продажа Все заказы С ожидаемой датой выдачи

Ремонт

Контактные линзы

Выдать заказ

Журнал заказов

Журнал клиентов

Товары

Номер заказа:

Дата заказа от: 09.10.2018 Дата заказа по: 09.10.2018

Тип заказа:

Статус заказа:

Сотрудник:

Фамилия клиента:

Основание рецепта:

Фильтровать

Дата создания	Дата завершения	Номер заказа	Тип заказа	Статус	Сумма	Оплачено
09.10.2018 12:08	09.10.2018 12:09	1.000.069.976	Проверка зрения	Завершен	1 912,50	1 912,50
Итого:	1				1 912,50	1 912,50

1 - переход в раздел "Частые вопросы", который содержит ответы на часто задаваемые вопросы пользователей ИТигрис Оптима;

2 - сменить салон;

3 - новая вкладка;

4 - выйти

3. Добавлена возможность редактирования заявок в отчете "Заявки на линзы" при оформлении заявок на очковые и контактные линзы.

До этого отредактировать заявку можно было только в момент закрытия заявки.

Оформление заявок на линзы

Заказать К фильтру отчета Сохранить в избранное К избранным отчетам

Начало периода: 01.09.2018 Конец периода: 30.09.2018
Поставщик: * Статус заявки: Открыта
Тип товара: Линзы Название магазина: *
Производитель: * Бренд: *
Индекс: * Диаметр: *
Тип линзы: * Материал: *
Сфера от: * Сфера по: *
Цилиндр от: * Цилиндр по: *
Геометрия: * Класс линзы: *
Технология: * Цвет: *
Покрытие: *

	Номер заказа	Дата создания	Производитель	Бренд	Покрытие	RI	D	Цвет	Spl	Cyl	Ax	Add	Комментарий	Стоимость	Со скидкой	Материал	Тип линзы
	Оптика 1 1000069909 (OS)	29.09.2018	ALCON	Alcons	AS UV SPS	1,49	50		-0,25	-0,25		5,0		2 500,00	2 425,00	Blue Zero	Бифокальная
	Оптика 1 1000069858 (OD)	20.09.2018	BBGR	Asphor	Diam's	1,6	75		-3,0					3 388,00	2 371,60	Пластик	Стигматическая
	Оптика 1 1000069858 (OS)	20.09.2018	BBGR	Asphor	Neva Max UV	1,74	80		-3,25					11 616,00	8 131,20	Пластик	Стигматическая
	Оптика 1 1000069857 (OD)	20.09.2018	BBGR	Asphor	Diam's	1,6	75		-2,0					3 388,00	2 371,60	Пластик	Стигматическая
	Оптика 1 1000069857 (OS)	20.09.2018	BBGR	Asphor	Diam's Clear UV	1,6	75		-2,25					3 388,00	2 371,60	Пластик	Стигматическая
	Оптика 1 1000069851 (OS)	19.09.2018	Shamir	Autograph Attitude (AsWorn)	Anti-purple blue	1,5	75		-1,0				ФизаФыва	0,00	0,00	Полимер	Прогрессивная спортивная
	Оптика 1 1000069851 (OD)	19.09.2018	BBGR	Asphor	Diam's	1,6	75		-0,75				ФизаФыва	3 388,00	2 405,60	Пластик	Стигматическая
	Оптика 1 1000069823 (OD)	18.09.2018	Carl Zeiss	Sola Single Vision	Cefir	1,52	60		-1,5					1 200,00	840,00	CR-39	Стигматическая

Подробнее о редактировании товарных позиций в отчете "Заявки на линзы" можно узнать [ЗДЕСЬ](#)

4. При просмотре задолженности по поставщику, если задолженность создана на основании поставки и в поставке указан номер накладной, в скобках указывается номер накладной:

ИТигрис "ОПТИМА" Умарова Наталья Викторовна, Склад 1

Новая поставка Просмотр поставки номер 1000011331 (поставщик: 000 "Нью-Оптика")

Журнал поставок

Дата поставки: 09.10.2018
 Департамент: Склад 1
 Сотрудник: Умарова Наталья Викторовна
 Поставщик: 000 "Нью-Оптика"
 По договору: Договор поставки №01
 Дата документа: 01.10.2018
 Рознич. стоимость: 12 000,00
 Товарная наценка: 9 750,00
 Номер документа: 568/632
 Закупочная цена: 2 250,00
 Количество товара: 15

Основной вариант печати штрихкодов
 Печать штрихкодов на оправы и очки

Тип товара	Параметры	Кол-во	Закупочная цена	Розничная цена (к моменту поставки)
Оправы	Производитель: Baldini, бренд: Baldini, модель: 1271, материал: ACETATE, тип оправы: Бабочка, целевая группа: WOMAN, размер: 15 135 0, дужки: Wayfarer	15	150,00	800,00

Журнал поставок

Последние комментарии:

Дата	Сотрудник	Тема
09.10.2018	Умарова Наталья Викторовна	Изменение поставки

Прикрепленных файлов не найдено

ИТигрис "ОПТИМА" Артемьев Виктор Олегович, Центральный офис

Журнал заказов Задолженности по поставщику (000 "Нью-Оптика")

Журнал клиентов

Новая задолженность Новый платеж История поставок Истории компенсаций Журнал задолженностей

Задолженность EUR: -3 730,00 EUR
 Задолженность USD: -169 700,00 USD
 Задолженность RUB: -901 990,00 RUB
 Невозмещенные возвраты EUR: 0,00 EUR
 Невозмещенные возвраты USD: 0,00 USD
 Невозмещенные возвраты RUB: 0,00 RUB

Дата операции от: 02.10.2018
 Дата операции по: 09.10.2018

Фильтровать

Задолженности:

Описание задолженности	Планир. дата погашения	Комментарий	Оплаченная сумма	Поставка
100000537 от 09.10.2018 Умарова Наталья Викторовна	Дата погашения: 22.10.2018	Задолженность по поставке номер 1000011331	0,00 RUB и 2 250,00 RUB	1000011331 (568/632) 2 250,00 RUB

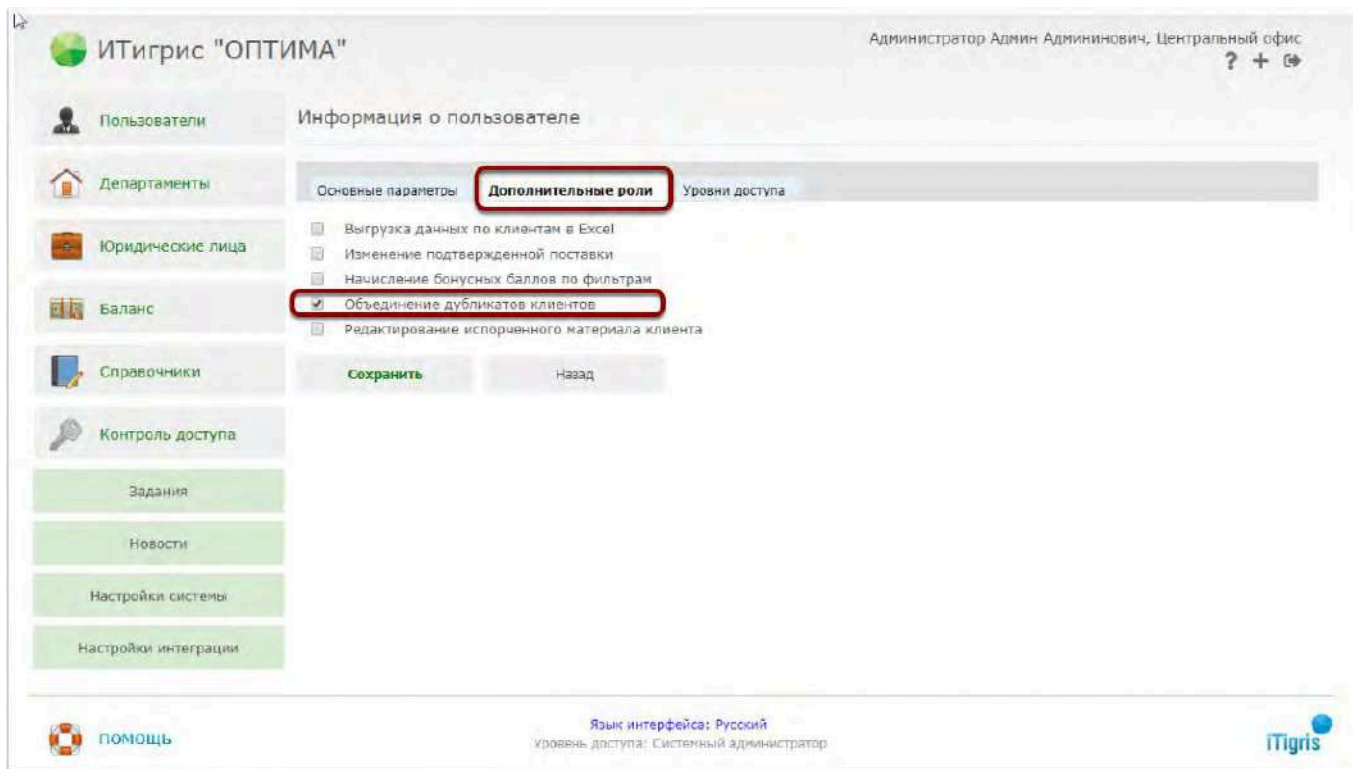
Не найдено платежей по заданному фильтру

Помощь Язык интерфейса: Русский
 Уровень доступа: Top-менеджер

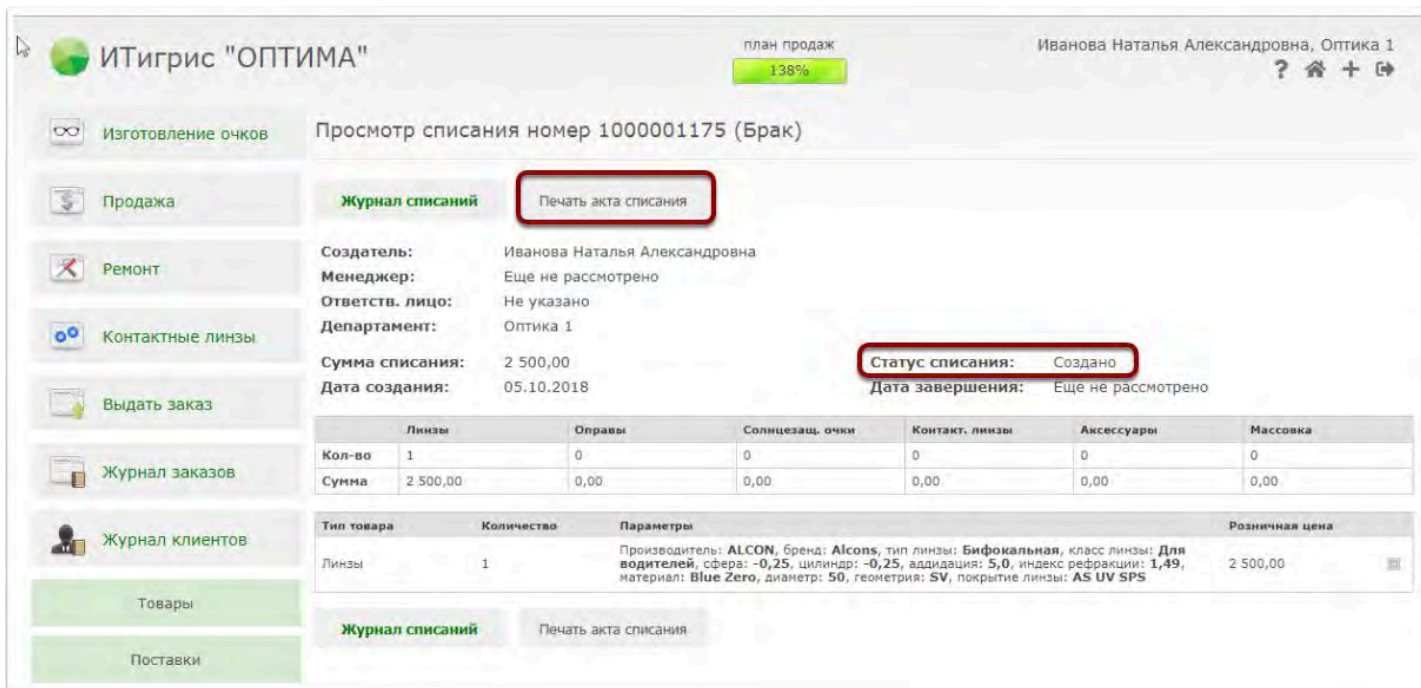
5. Пользователям с правами "Менеджер" и "Топ-менеджер" добавлена роль "Объединение дубликатов клиентов", которая позволяет объединять дубли в клиентской базе в одного клиента.

Добавить роль конкретному пользователю может сотрудник с уровнем доступа Системный администратор.

Более подробно узнать о функционале объединения дубликатов клиентов можно [ЗДЕСЬ](#)



6. Всем пользователям добавлена возможность печати Акта списания до подтверждения списания. Пользователю с правами "Работник склада" добавлена возможность печати Акта списания в закупочных ценах.



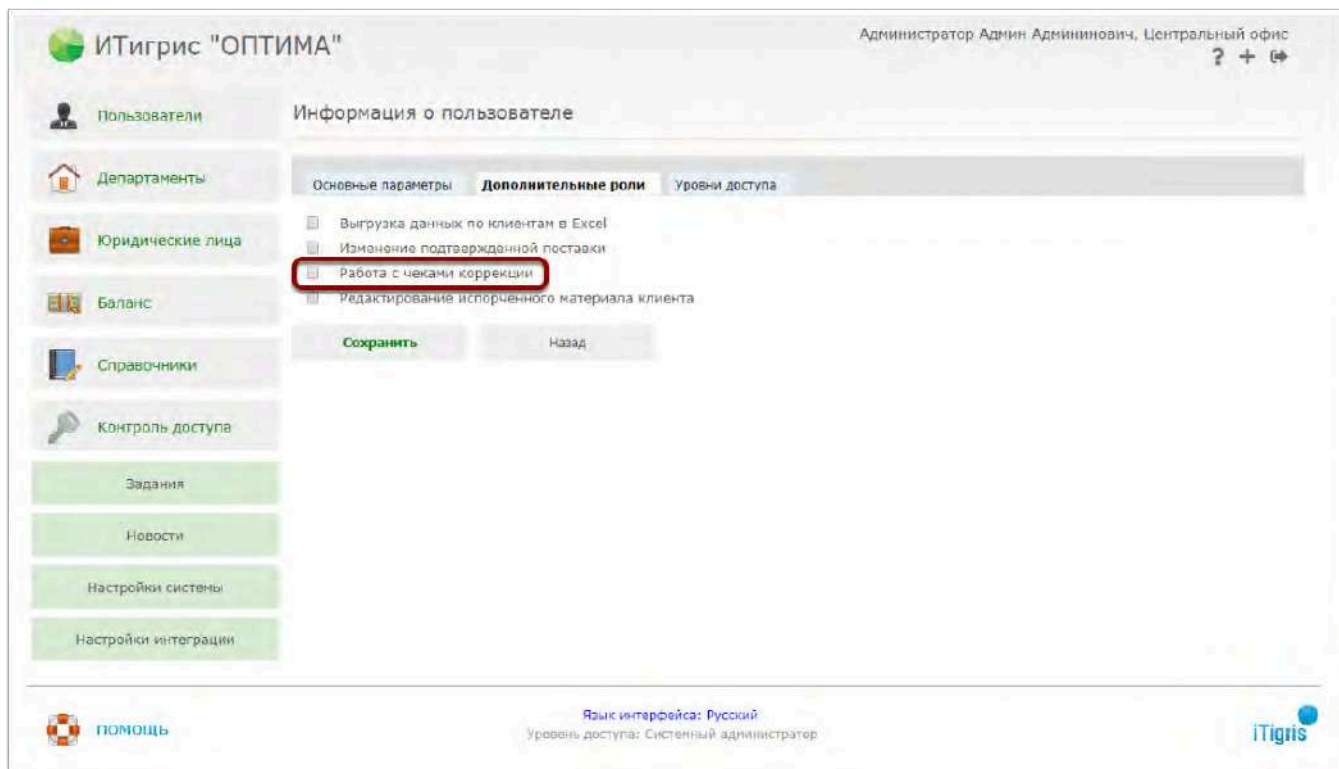
7. Выгрузка в excel зарплатных отчетов продавца и офтальмолога приведена в соответствие с тем вариантом, который отображается в программе.

В частности при детализации отчета по конкретному продавцу в выгружаемом файле добавлена графа с датой оформления заказа:

Дата	Наименование	Заказ/Возврат	Стоимость	Со скидкой
30.07.2018	Очки	1 000 069 645	3 100,00	3 100,00
01.08.2018	Контактные линзы	1 000 069 660	1 530,00	1 530,00
15.08.2018	Очки	1 000 069 699	3 960,00	3 780,00
30.08.2018	Очки	1 000 069 728	0,00	0,00
04.09.2018	Очки	1 000 069 738	14 500,00	14 500,00
04.09.2018	Продажа	1 000 069 739	135,00	135,00
04.09.2018	Продажа	1 000 069 742	135,00	135,00
04.09.2018	Контактные линзы	1 000 069 743	135,00	135,00
04.09.2018	Продажа	1 000 069 744	0,00	0,00
04.09.2018	Ремонт	1 000 069 745	135,00	135,00
04.09.2018	Продажа	1 000 069 747	500,00	500,00
04.09.2018	Очки	1 000 069 750	3 050,00	3 050,00
04.09.2018	Продажа	1 000 069 751	975,00	975,00
04.09.2018	Продажа	1 000 069 752	590,00	590,00

8. Кнопка "Чек коррекции" теперь по умолчанию недоступна для всех продавцов.

Такое решение принято из-за участившихся случаев использования чеков коррекции не по назначению со стороны продавцов в оптиках. Однако возможность печати чеков коррекции можно добавить конкретному пользователю, проставив ему роль "Работа с чеками коррекции". Добавить роль конкретному пользователю может сотрудник с уровнем доступа "Системный администратор" или "Топ-Менеджер".



9. Исправлены следующие ошибки:

- не работает кнопка "Назад" при создании поступления на счет;
- не работает автораспределение платежей по задолженностям перед поставщиком "Джонсон & Джонсон";
- некорректное отображение складов и мастерских при попытке задать базовый склад или мастерскую для магазина.

Версия 3.28 (Октябрь 2018)

В версии ИТигрис Оптима 3.28 реализованы следующие изменения:

1. Оптимизирован процесс создания и редактирования товарных матриц

а именно:

- добавлена информация о дате и времени последнего обновления информации о реальных остатках товара в матрице;
- добавлена возможность редактирования уже созданных ценовых диапазонов;
- упрощен процесс создания новых правил. Теперь Минимальное и Оптимальное количество товара можно быстро создавать непосредственно из Прочих остатков товара;
- Добавлен ценовой диапазон "Прочее", в который попадает товар, невошедший ни в один из созданных ценовых диапазонов

Подробнее об этих изменениях можно узнать [ЗДЕСЬ](#)

2. Исправлены следующие ошибки:

- некорректный расчет (в сторону увеличения на 1 символ) количества символов в СМС-сообщении при наличии в тексте переноса на новую строку

Версия 3.29 (Декабрь 2018)

В версии ИТигрис Оптима 3.29 реализованы следующие изменения:

1. Добавлен функционал Медицинской карты

Возможность создания Медицинской карты с подробными результатами обследования пациента добавлена в состав заказа "Проверка зрения". Предусмотрена возможность изменения состава блоков Медицинской карты, порядка их расположения, а также вывода Медицинской карты на печать

Подробнее о функционале Медицинской карты можно узнать [ЗДЕСЬ](#)

2. В функционал Оптового склада при создании запроса на товар (очковых линз) добавлен вариант "без цилиндра"

3. Исправлены следующие ошибки:

- ошибка при попытке редактирования названия городов в справочники "Города"

Версия 3.30 (Январь 2019)

В версии ИТигрис Оптима 3.30 реализованы следующие изменения:

1. Добавлена возможность печати типового Договора на оказание платных медицинских услуг

Пользователям с правами "Продавец" и "Офтальмолог" теперь доступен для вывода на печать из программы типовой Договор на оказание платных медицинских услуг с соответствующими данными клиента, перечнем оказанных услуг и их стоимостью.

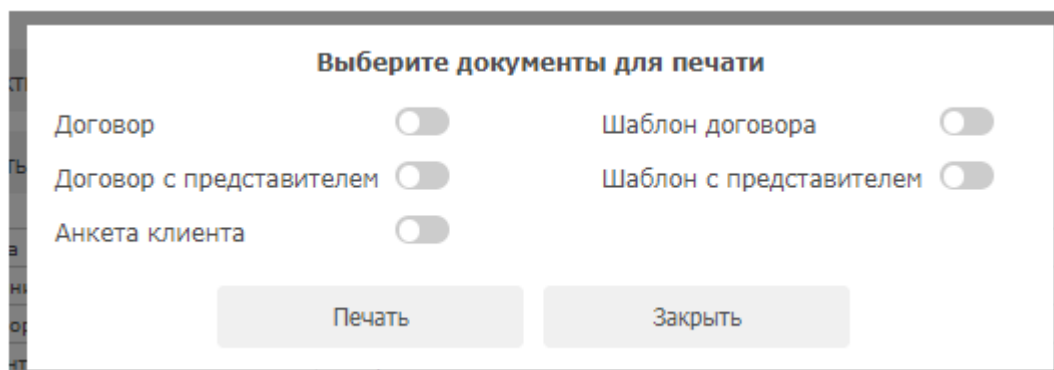
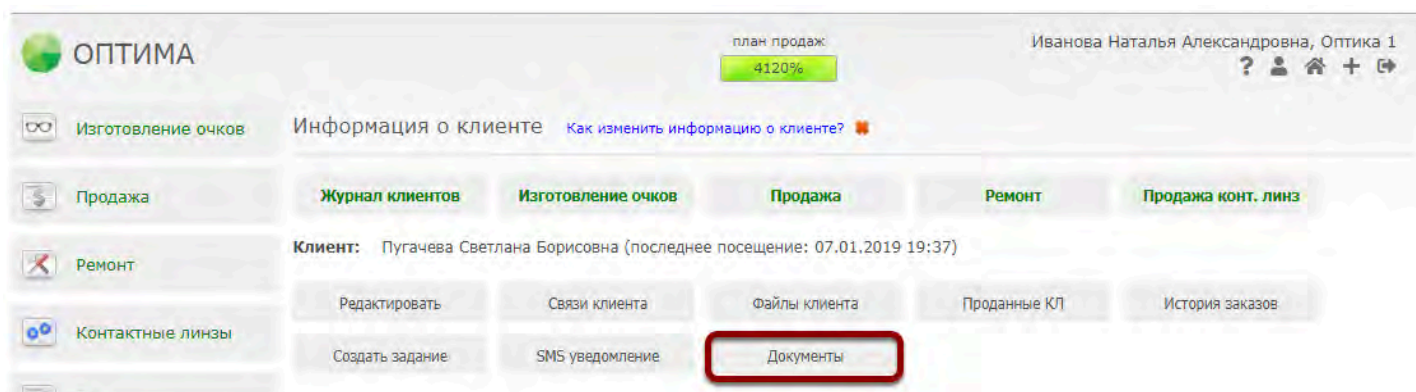
Подробнее о Договоре на платные медицинские услуги можно узнать [ЗДЕСЬ](#)

2. Добавлена возможность занесения сведений о лицензиях на осуществление медицинской деятельности

Лицензия может быть указана для каждого юр.лица с указанием на какие депаратменты она распространяется. Данные лицензии "подтягиваются" в печатную форму договора на платные медицинские услуги.

Подробнее о работе с Лицензиями можно узнать [ЗДЕСЬ](#)

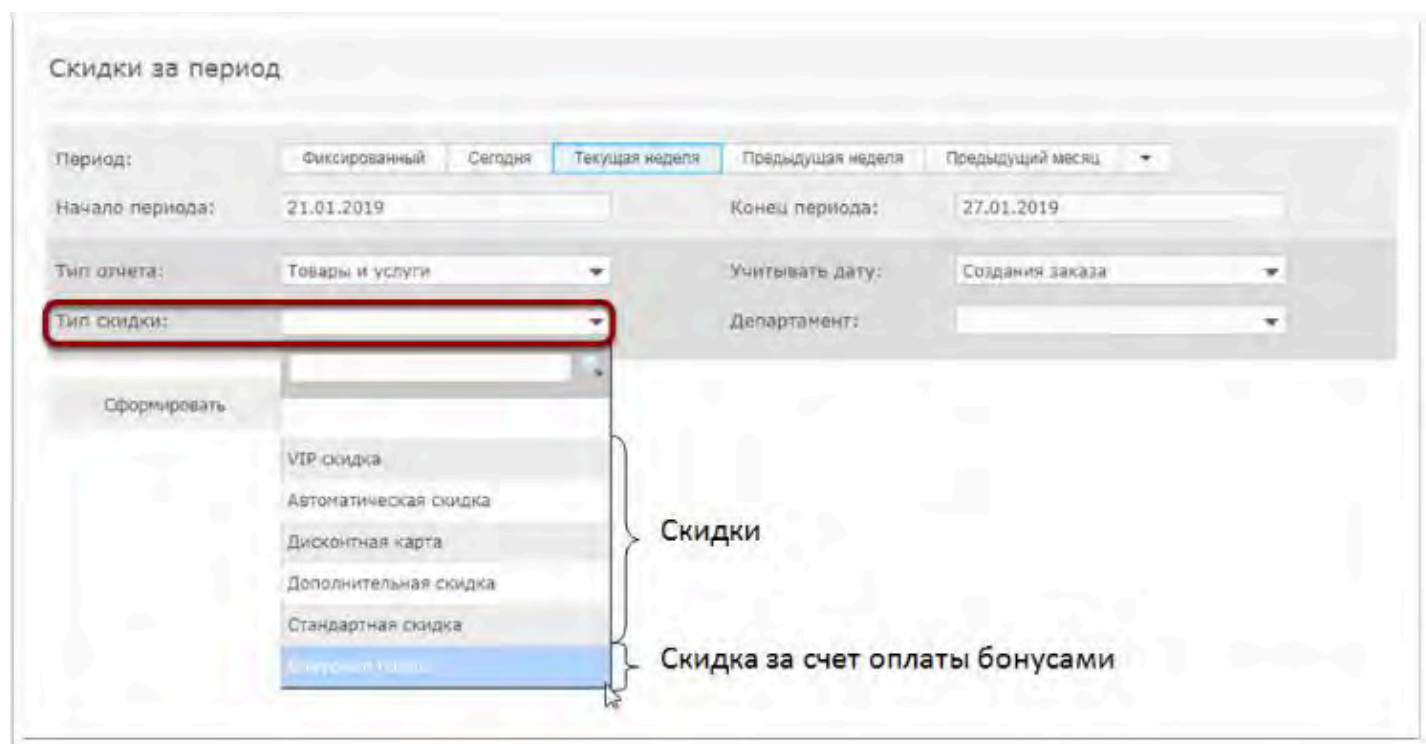
3. Все печатные формы в карточке клиента, в т.ч. Договор и Анкета клиента, перенесены на кнопку Документы



4. В отчеты "Скидки за период" и "Сумма скидок за период" теперь отображаются скидки в результате списания бонусных баллов

В указанных отчетах теперь отображаются скидки полученные в результате использования накопленных бонусных баллов клиентами. Также добавлена возможность отбора таких скидок.

Более подробно по отчету "Скидки за период" можно узнать [ЗДЕСЬ](#) по отчету "Сумма скидок за период" - [ЗДЕСЬ](#)



Сумма скидок за период

К фильтру отчета Экспорт в Excel Печать Сохранить в избранное К избранным отчетам

Начало периода: **14.01.2019** Конец периода: **20.01.2019**
 Департамент: * Учитывать дату: **Создания заказа**

Тип скидки	Название скидки	Количество	Сумма по товарам	Сумма по услугам	Сумма
Бонусные баллы	Списание бонусов аксессуары	3	531,00	0,00	531,00
Бонусные баллы	Списание бонусов оправы	4	1 806,00	0,00	1 806,00
Бонусные баллы	Списание бонусов очковые линзы	1	834,00	0,00	834,00
Бонусные баллы	Списание бонусов с/з	2	263,00	0,00	263,00
Дополнительная скидка	Дополнительная скидка	1	1 000,00	0,00	1 000,00
Дополнительная скидка	Дополнительная скидка (100 руб.)	2	300,00	0,00	300,00
Дополнительная скидка	Дополнительная скидка (140 руб.)	1	140,00	0,00	140,00
Дополнительная скидка	Дополнительная скидка (150 руб.)	4	750,00	0,00	750,00
Дополнительная скидка	Дополнительная скидка (158 руб.)	1	158,00	0,00	158,00
Дополнительная скидка	Дополнительная скидка (160 руб.)	2	480,00	0,00	480,00
Дополнительная скидка	Дополнительная скидка (179 руб.)	1	179,00	0,00	179,00
Дополнительная скидка	Дополнительная скидка (1 890 руб.)	1	1 890,00	0,00	1 890,00
Дополнительная скидка	Дополнительная скидка (219 руб.)	1	219,00	0,00	219,00

5. В отчет "Бонусы за период" добавлен фильтр "Департаменты", который дает возможность отбора бонусных операций по департаментам их совершения

Подробнее об этом изменении можно узнать [ЗДЕСЬ](#)

Артемьев Виктор Олегович, Центральный офис

Отчет по бонусным баллам

Текущий баланс бонусных баллов: **552 700**

Дата операции от: 24.11.2018 Дата операции по: 24.01.2019

Категория операции: Начисления за покупки Статус операции: Действующие баллы

Департаменты: Оптика 1

Фильтровать: Выделить все Убрать все

Дата операции	Магазин Суворова	Сумма баллов	
23.01.2019 18:07	Магазин Ткаченко	+14	Заказ
23.01.2019 18:07	магазин ТОК	+14	Заказ
23.01.2019 18:07	Оптика 1	+14	Заказ
23.01.2019 18:07	Оптика 1 Ленина 36	+14	Заказ
23.01.2019 18:07	Оптика 2	+14	Заказ
23.01.2019 12:03	Оптика 23	+14	Заказ
23.01.2019 12:03	Оптика 2 Дзержинского 18	+14	Заказ

6. В "Журнал бонусных операций" клиента добавлен фильтр "Департаменты", который дает возможность отбора бонусных операций по департаментам их совершения

Подробнее об этом изменении можно узнать [ЗДЕСЬ](#)

Журнал бонусных баллов по карте номер 8955689652

Текущий баланс бонусных баллов: **5 000**

Дата операции от: 22.11.2018 Дата операции по: 22.01.2019

Категория операции: Статус операции: Действующие баллы

Департаменты: Оптика 1

Фильтровать: Выделить все Убрать все

Дата операции	нагазин ТОК	Сумма баллов	
22.01.2019 11:13	Оптика 1	-28	Возврат
22.01.2019 11:13	Оптика 1	+120	Возврат
22.01.2019 11:11	Оптика 1 Ленина 36	+28	Заказ
22.01.2019 11:11	Оптика 2	-120	Заказ
22.01.2019 11:10	Оптика 23	-60	Возврат
22.01.2019 10:55	Оптика 2 Дзержинского 18	+5 000	
22.01.2019 10:54	С_в	+60	Заказ
Итого:		5 000	

Просмотр клиента

7. Исправлены следующие ошибки:

- отображение в отчете "Заявки на линзы" - "Линзы из другого департамента" только 100 заявок на линзы;
- некорректные значения в списке в пункте "Исследование аккомодации. Определение аддидации" в медицинской карте;
- наличие кнопки печати акта списания из списаний в статусе "Отменено".

Версия 3.31 (Февраль 2019)

В версии ИТигрис Оптима 3.31 реализованы следующие изменения:

1. Добавлена возможность записи на прием к врачам из других департаментов

Пользователь с правами "Продавец" теперь может создавать запись на прием к врачу в любом департаменте, а не только в своем. Кроме этого, Продавец может изменять, удалять, переносить любую созданную запись на прием в любом департаменте. Пользователь с правами "Офтальмолог" также может создавать или редактировать уже созданную запись на прием к врачу, но только в тех департаментах, в которых он может работать (т.е. в департаментах, которые указаны в настройках конкретного пользователя в качестве основного или дополнительных)

Подробнее об этом изменении можно узнать [ЗДЕСЬ](#)

2. История изменений записи на прием к врачу

По каждой записи на прием теперь ведется журнал изменений: кто, когда и что изменил в конкретной записи на прием к врачу

Просмотр записи	
Специалист:	Казьмин Виктор Алексеевич
Департамент:	Магазин710
Дата приема:	20-02-2019
Время приема:	10:00
Услуга:	Оформление документов на глазную МСЭК (400 руб.)
Статус:	Подтверждена
ФИО клиента:	Иванов Прохор Романович
Телефон клиента:	+7 126 4458121
Дата рождения:	**_**_****
В очереди:	Нет
Комментарий:	

История изменений		
Дата	Описание	Сотрудник
19.02.2019 17:01	Создание	Петренко Данил Иванович
19.02.2019 17:05	Перемещение	Петренко Данил Иванович
19.02.2019 17:20	Редактирование	

Редактировать

Предыдущий врач: Цепилова Виктория Александровна
Предыдущий департамент: Магазин712
Предыдущее время: 22.02.2019 12:00

3. Реализована возможность отправки уведомлений о готовности заказа на электронную почту клиента

Отправка уведомления о готовности заказа на электронную почту возможна из заказов "Изготовление очков" и "Контактные линзы" в статусе "Готов"

Подробнее об этом изменении можно узнать [ЗДЕСЬ](#)

Подробнее о настройке отправки электронных писем из программы можно [ЗДЕСЬ](#)

4. Реализована возможность добавления комментария к заказу "Контактные линзы" в статусе "Готов"

5. В выгружаемый из матрицы по остаткам файл-заявку Excel добавлена сортировка

Товары в заявке сортируются в порядке представления столбцов. Например, заявки на МКЛ сначала сортируются по ценовому диапазону, внутри каждого диапазона - по производителю, внутри производителя - по наименованию и т.д.

Заявка на контактные линзы							
Системный сотрудник		Оптика - 1		20.02.2019			
Диапазон цен	Производитель	Наименование	Кол-во в упаковке	Цвет	Сфера	Радиус	Кол-во
0,00 - 9 999,99	ALCON	Air Optix Plus HydraGlyde	3		-3,5	8,6	2
0,00 - 9 999,99	ALCON	Air Optix Plus HydraGlyde	3		-2,75	8,6	2
0,00 - 9 999,99	Johnson&Johnson	1-DAY Acuvue Oasys	30		-5	8,5	1
0,00 - 9 999,99	Johnson&Johnson	1-DAY Acuvue Oasys	30		-2	8,5	3
0,00 - 9 999,99	Johnson&Johnson	1-DAY Acuvue Oasys	30		-1,75	8,5	1
0,00 - 9 999,99	Johnson&Johnson	1-DAY Acuvue TruEye	30		-5,5	8,5	1
0,00 - 9 999,99	Johnson&Johnson	1-DAY Acuvue TruEye	30		-4,75	8,5	1
0,00 - 9 999,99	Johnson&Johnson	Acuvue Oasys	6		-9,5	8,4	1
0,00 - 9 999,99	Johnson&Johnson	Acuvue Oasys	6		-4,25	8,4	1
0,00 - 9 999,99	Johnson&Johnson	Acuvue Oasys	6		-4	8,4	1
0,00 - 9 999,99	Johnson&Johnson	Acuvue Oasys	6		-2,75	8,4	1
0,00 - 9 999,99	Johnson&Johnson	Acuvue Oasys	6		-1,75	8,4	1
0,00 - 9 999,99	Johnson&Johnson	Acuvue Oasys	6		-1,5	8,4	1

6. Ограничение на длину названия правила для прейскуранта на изготовление очков с переменной стоимостью увеличено до 150 символов

7. Исправлены следующие ошибки:

- в Журнале уценок больше не отображаются удаленные уценки

Версия 3.32 (Март 2019)

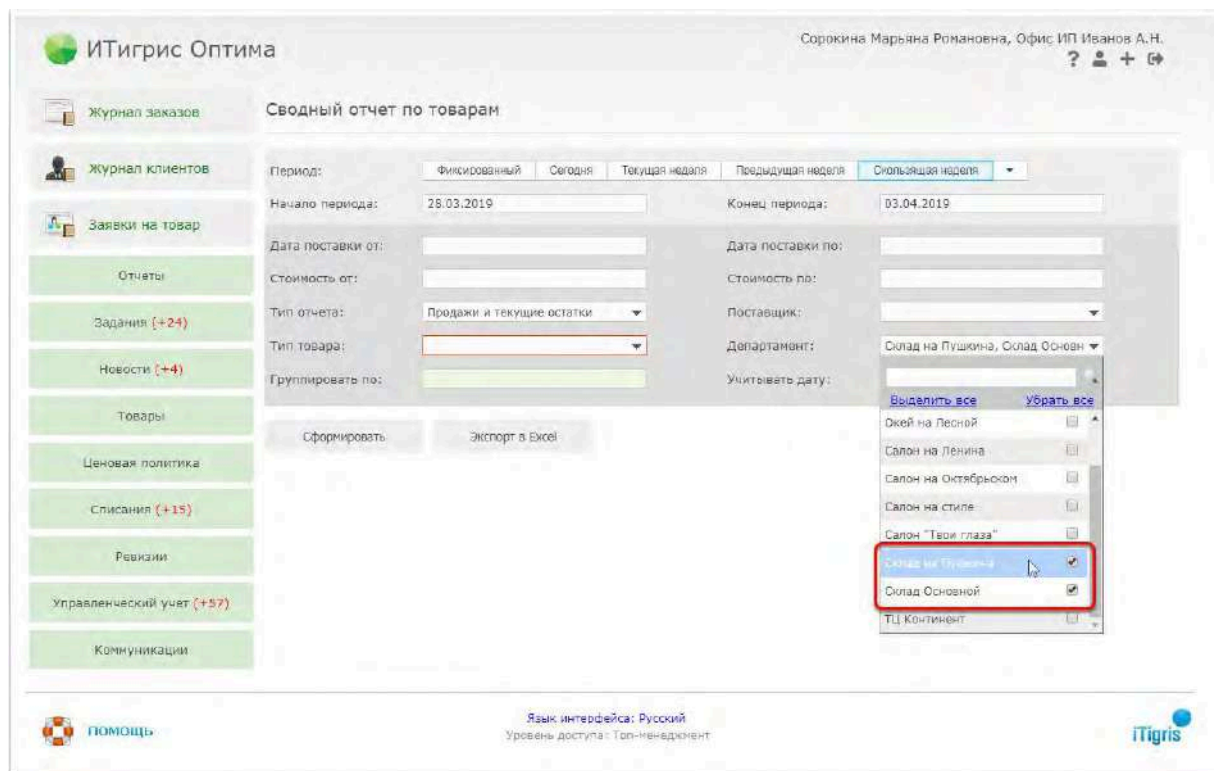
В версии ИТигрис Оптима 3.32 реализованы изменения, касающиеся архитектуры системы, работы некоторых аппаратных и программных компонент. Для конечных пользователей программы данные изменения незаметны.

Версия 3.33 (Апрель 2019)

В версии ИТигрис Оптима 3.33 реализованы следующие изменения:

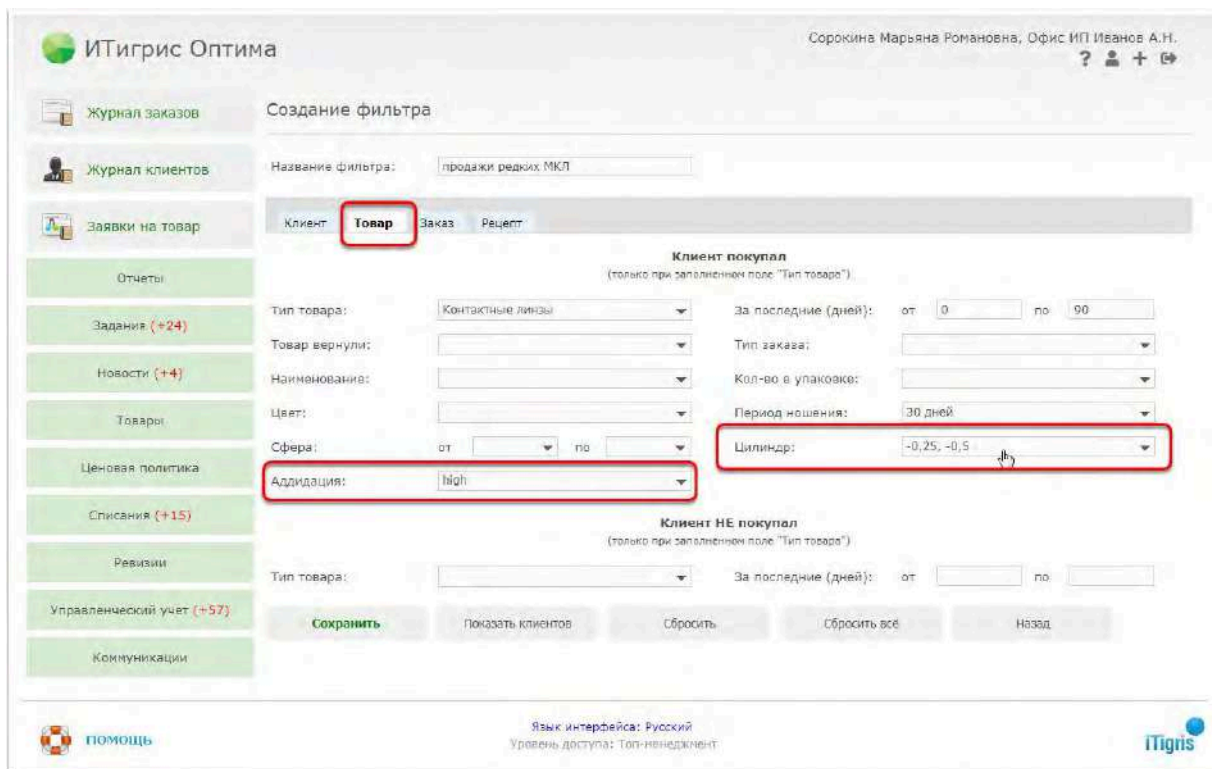
1. В Сводный отчет по товарам в фильтр по Департаментам добавлены Склады

Теперь, если в вашем приложении заведено несколько департаментов типа Склад, вы можете при формировании отчета указать, по каким именно складам выводить данные в отчет



2. В Фильтры по клиентам на закладках "Товар" и "Рецепт" добавлена возможность отбора по Цилиндру и Аддидации для Контактных линз

Данное нововведение позволит отбирать клиентов, которые покупали у вас редкие астигматические контактные линзы и своевременно заказывать для них новые упаковки линз. Таким образом вы сможете привлечь покупателя приобретать редкие контактные линзы именно в ваших салонах.



3. Исправлены следующие ошибки:

- Некорректная работа Фильтра по клиентам по дате отправке СМС-сообщений: при попытке отобрать клиентов с датой отправки СМС-сообщений в промежуток дат от... по... в отбор попадали клиенты, которым СМС-сообщение было отправлено и в другой период времени.

ИСПРАВЛЕНО: теперь в отбор попадают только клиенты, которым СМС-сообщения были отправлены строго в указанный в отборе период времени "От...По...";

- При отборе по параметрам рецепта в Фильтре по клиентам на Закладке "Рецепты" выводились в том числе заблокированные (неправильные) рецепты **ИСПРАВЛЕНО:** Теперь в отбор попадают только не заблокированные (актуальные) рецепты;

- Сводный отчет по товарам при формировании более, чем по 50-ти департаментам, не выгружался в Excel **ИСПРАВЛЕНО:** Теперь отчет выгружается при формировании по любому количеству департаментов.

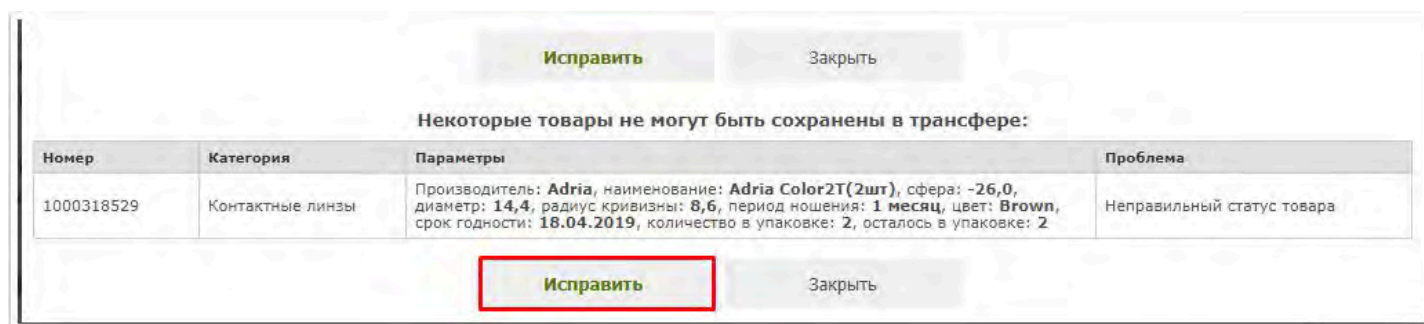
Версия 3.34 (Май 2019)

В версии ИТигрис Оптима 3.34 реализованы следующие изменения:

1. Исправлены следующие ошибки:

- Неактивная уценка попадает в отчет Влияние уценки на динамику продаж. **ИСПРАВЛЕНО:** теперь в данном отчете в Продажи не попадают товары, которые были проданы после того, как уценку отменили, а в Остатки не попадают неактивные (удаленные) уценки;

- Не работает кнопка "Исправить" в трансфере, если в момент подтверждения трансфера, товар какой либо товар, включенный в трансфер уже продан, списан или перемещен. **ИСПРАВЛЕНО:** Теперь при нажатии кнопки "Исправить" уже проданный, списанный или перемещенный товар удаляется из трансфера



- Не сохраняется время отправки при редактировании автоуведомления по СМС **ИСПРАВЛЕНО:** теперь время отправки после редактирования уже созданного автоуведомления сохраняется.

- Разный порядок значений Сферы и Цилиндра у очковых линз и контактных линз в выпадающих списках **ИСПРАВЛЕНО:** Теперь и у очковых и у контактных линз порядок значений данных параметров в выпадающих списках одинаковый: от -0,25 до -30, 0, от +0,25 до +30;

- У возвращенного товара пропадает параметр "Дизайн" после оформления возврата **ИСПРАВЛЕНО:** Теперь параметр Дизайн в таких случаях сохраняется.

Версия 3.35 (Июль 2019)

В версии ИТигрис Оптима 3.35 реализованы следующие изменения:

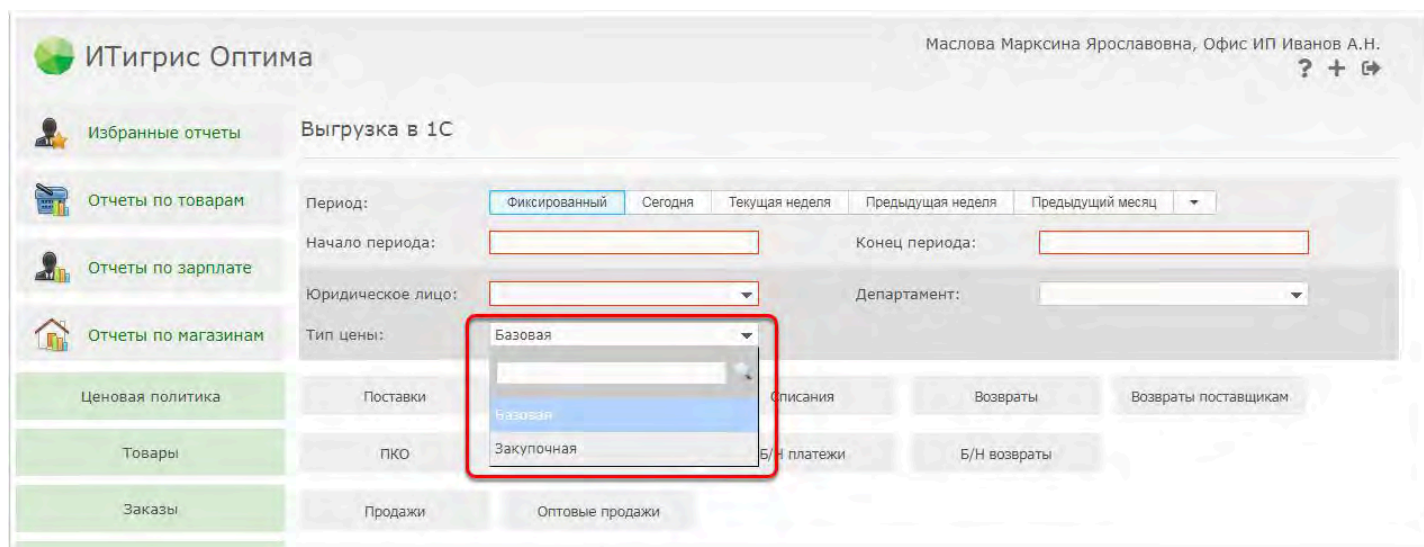
1. В отчеты ККМ "Отчет о закрытии смены" и "Отчет о состоянии расчетов" в соответствии с действующим законодательством теперь выводится ФИО кассира полностью.

2. Добавлена возможность начисления приветственных баллов на выданную бонусную карту

Приветственные бонусные баллы могут быть начислены только в том случае, если к клиенту до сих пор не была привязана ни одна дисконтная карта (т.е. клиенту выдается карта первый раз)

Подробнее об этом изменении можно узнать [ЗДЕСЬ](#)

3. При использовании функционала "Оптовых продаж" для выгрузки данных в 1С добавлен выбор цены для выгружаемых товаров: Базовая или Закупочная



Версия 3.36 (Сентябрь 2019)

В версии ИТигрис Оптима 3.36 реализованы следующие изменения:

1. Добавлена возможность электронного документооборота с поставщиком очковых линз Rodenstock, компанией Аввита.

Теперь вы можете:

- заказывать складские линзы прямо из системы;
- получать электронные накладные, как со складскими, так и с рецептурными линзами, чтобы загружать их сразу в систему;
- настроить товарную матрицу по очковым линзам Rodenstock, и система будет подсказывать вам, когда пора пополнить ваш запас линз.

Для настройки интеграции оставьте заявку в разделе «Помощь», и мы вам поможем.

Подробнее об этом изменении можно узнать [ЗДЕСЬ](#)

2. В проекте VMI компании Оптик Клуб по контактным линзам Alcon добавлено новое взаимодействие

теперь в Оптик Клуб каждую ночь приходят данные об оприходованных за прошедшие сутки накладных. Это позволит Оптик Клубу перейти на схему расчета пополнения вашего стока на основании реального остатка и товаров в пути

3. Исправлены следующие ошибки:

- в 1С:Бухгалтерию не загружались трансферы товара между департаментами, принадлежащим разным юрлицам. **ИСПРАВЛЕНО:** Поскольку такая ситуация расценивается как продажа товара юрлицом А в юрлицо Б, теперь в такой ситуации юридические лица передаются в качестве контрагентов. *Подробнее об этом изменении можно узнать [ЗДЕСЬ](#)*
- Исправлена ошибка с отображением закупочной суммы товаров в отчете «Остатки товара». Ошибка возникала при формировании этого отчета одновременно по розничной и закупочной цене, только по аксессуарам, только при группировке отчета по параметрам (без группировки по департаменту).

Версия 3.37 (Октябрь 2019)

В версии ИТигрис Оптима 3.37 реализованы следующие изменения:

1. В "Сводном отчете по товарам" колонка "Итого" перенесена в начало отчета

Сводный отчет по товарам

К фильтру отчета Экспорт в Excel Сохранить в избранное К избранным отчетам

Начало периода: **01.09.2019** Конец периода: **30.09.2019**
Дата поставки от: * Дата поставки по: *
Стоимость от: * Стоимость по: *
Тип отчета: **Продажи и текущие остатки** Поставщик: *
Тип товара: **Контактные линзы** Учитывать дату: **Создания заказа**
Производитель: * Наименование: *
Сфера от: * Сфера по: *
Цилиндр от: * Цилиндр по: *
Радиус кривизны: * Диаметр: *
Срок годности от: * Срок годности по: *
Период ношения: * Цвет линзы: *

1 2 >

Наименование	Sph	Итого				1				Красный треугольник			
		Продажа		Тек. остатки		Продажа		Тек. остатки		Продажа		Тек. остатки	
		Кол-во	Сумма	Кол-во	Сумма	Кол-во	Сумма	Кол-во	Сумма	Кол-во	Сумма	Кол-во	Сумма
1-DAY Acuvue Define	-2,5	60	6 402,00							60	6 402,00		
Adria Color IT	-0,5	4	2 640,00	8	4 960,00					4	2 640,00		
Acuvue Oasys	-8,5	2	500,00	1 671	200 960,00					2	500,00	18	4 000,00

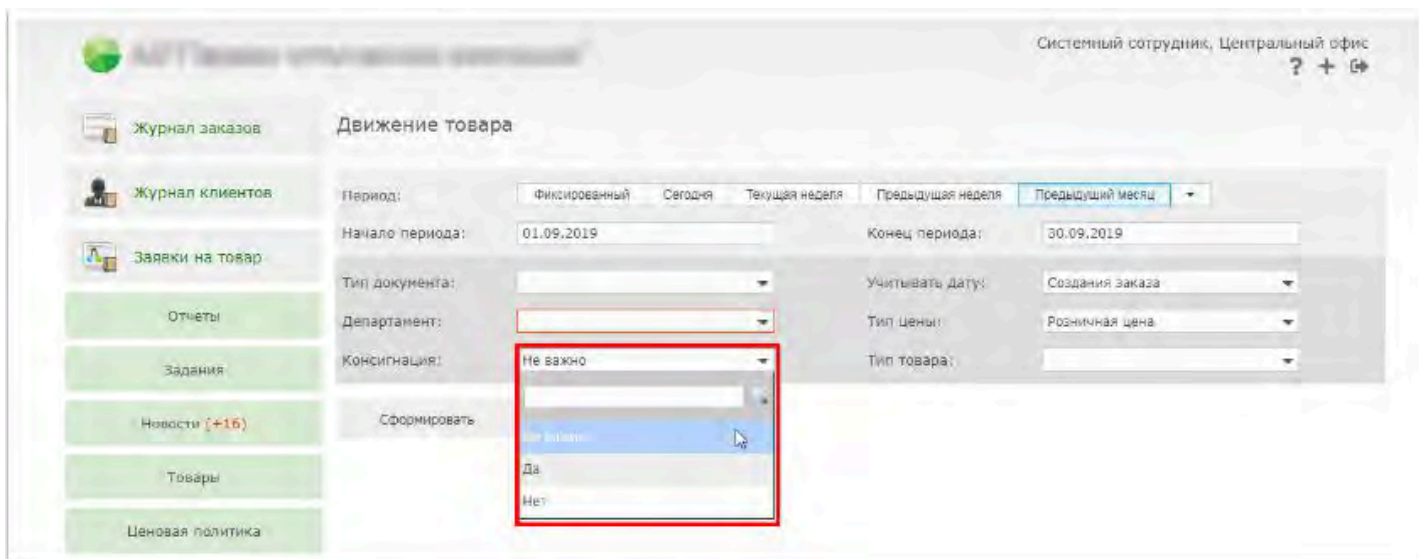
В таком виде отчетом удобнее пользоваться в случае наличия большого количества департаментов (теперь отсутствует необходимость для просмотра итоговых результатов "перематывать" отчет влево)

2. В выгрузку Excel отчета "Заявки на линзы" для очковых линз добавлены колонки с параметрами "Класс линзы" и "Технология"

Бренд	Покрытие	RI	D	Цвет	Sph	Cyl	Add	Материал	Класс	Геометрия	Технология	Кол-во	R	L
Airwear Transitions	Crizal Alize+ UV	1,59	70	Gray	-0,75			Поликарбонат	фотохромная	Сферическая	Transitions VII	2	0	2
Orma Transitions	Crizal Alize+ UV	1,5	70	Brown	-1,0			Полимер	фотохромная	Сферическая	Transitions VII	1	0	1
Orma Transitions	Crizal Alize+ UV	1,5	70	Brown	1,25			Полимер	фотохромная	Сферическая	Transitions VII	1	1	0
Ormix Transitions	Crizal Alize+ UV	1,61	75	Brown	-0,75			Полимер	фотохромная	Сферическая	Transitions VII	1	1	0
Ormix Transitions	Crizal Alize+ UV	1,61	75	Brown	-1,0			Полимер	фотохромная	Сферическая	Transitions VII	1	0	1
Ormix Transitions	Crizal Alize+ UV	1,61	75	Gray	-2,25			Полимер	фотохромная	Сферическая	Transitions VII	1	0	1

Данные дополнительные параметры позволяют однозначно идентифицировать нужную линзу в случае отправки в таком виде заявки поставщику

3. Для организаций, работающих с консигнационным товаром, в отчеты "Движение товара" и "Товарный отчет" добавлен фильтр по консигнационному товару



Благодаря данному изменению отслеживать перемещения консигнационного товара между департаментами стало проще и удобнее

4. Интегрированный поставщик ООО "Аввита" переименован в "ООО "Роденшток РУС"

5. Исправлены следующие ошибки:

- При оформлении заказа "Проверка зрения" из записи на прием к врачу к услуге было невозможно применить скидку. Она применялась только, если удалить услугу и добавить

заново. **ИСПРАВЛЕНО:** Теперь скидка к "подтянутой" из записи на прием к врачу услуге применяется корректно, без необходимости удаления и добавления услуги;

- В Отчете "Статистика заказов по информационным полям" в колонке "Дата заказа" отображалась дата и время формирования отчета **ИСПРАВЛЕНО:** теперь в данной колонке отображается именно дата и время заказа.

Версия 3.40 (Декабрь 2019)

В версии ИТигрис Оптима 3.40 реализованы следующие изменения:

1. Для поставщика Luxottica добавлена возможность автоматической отправки отчета по продажам оправ и солнцезащитных очков

Более подробно о данном функционали мы расскажем в ближайшее время в отдельной новостной рассылке

2. Пользователям с правами доступа "Менеджер" и "Секретарь" добавлена возможность задать роль "Объединение дубликатов клиентов"

Подробнее об этом изменении можно узнать [ЗДЕСЬ](#)

3. В Отчет бухгалтерии "Движение товара" для Оправ и Солнцезащитных очков" добавлен фильтр "Модель"

The screenshot shows the 'ИТигрис Оптима' interface with the 'Движение товара' report selected. The filter settings are as follows:

Период:	Фиксированный	Сегодня	Текущая неделя	Предыдущая неделя	Предыдущий месяц
Начало периода:	01.11.2019			Конец периода:	30.11.2019
Тип документа:				Учитывать дату:	Создания заказа
Департамент:	Красный треугольник			Тип цены:	Розничная цена
Тип товара:	Оправы				
Производитель:	КНР			Бренд:	365 Day
Модель:	01-0011			Материал:	
Тип оправы:				Целевая группа:	

A red box highlights the 'Модель' field, which is currently set to '01-0011'.

В списке фильтра "Модель" отображаются только модели бренда, выбранного в фильтре "Бренд"

4. Исправлены следующие ошибки:

- В отчете "Заявки на линзы" можно было закрыть несколько заявок одним товаром (с одним штрихкодом) **ИСПРАВЛЕНО**: Добавлен запрет на закрытие более одной заявки одним штрихкодом;

Версия 3.42 (Март 2020)

В версии ИТигрис Оптима 3.42 реализованы следующие изменения:

В соответствии с требованиями Ф3-54 при печати кассовых чеков:

- чеки на все платежи, внесенные до завершения заказа, теперь имеют признак предмета расчета "Платеж" и признак способа расчета "Предоплата" либо "Предоплата 100%";
- При завершении заказа теперь печатается Итоговый чек, который содержит в себе как доплаты, так и информацию о ранее внесенных платежах. В итоговом чеке выводятся все товары и услуги с признаком предмета расчета "Товар" или "Услуга", с признаком способа расчета "Полный расчет". В оплатах будет несколько строк: только что принятые доплаты будут проведены Наличными или Безналичными, а внесенные ранее предоплаты будут отображены в виде платежа "Авансом".

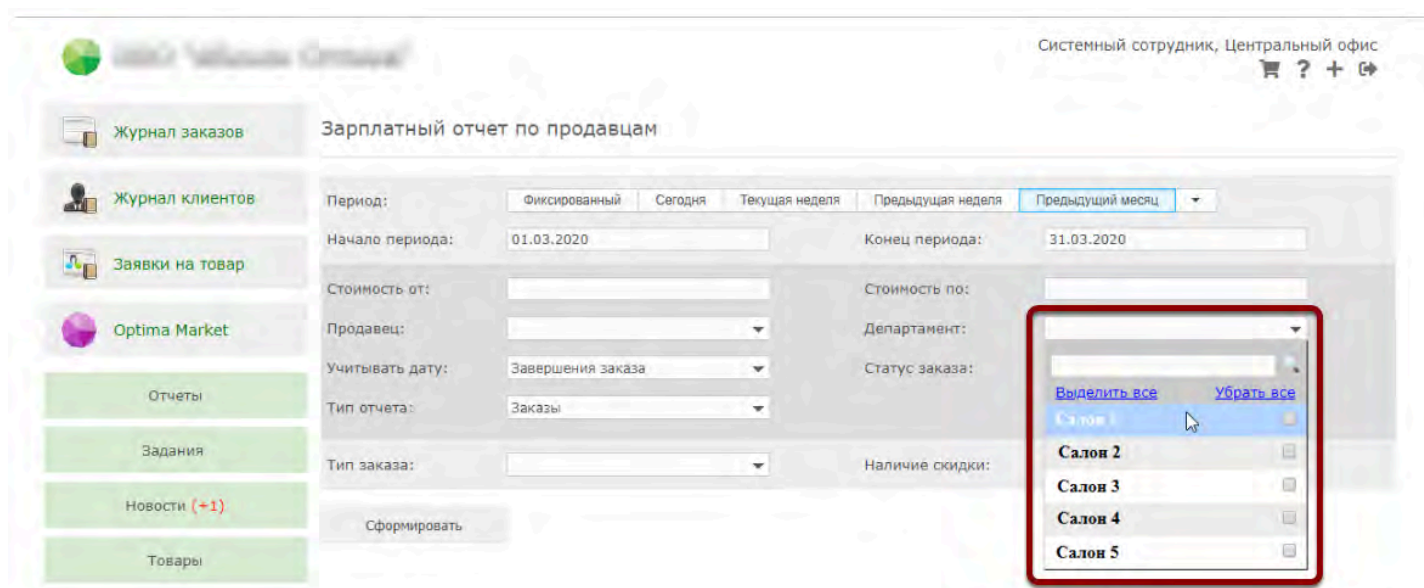
Более подробно о данных изменениях можно узнать [ЗДЕСЬ](#)

Версия 3.43 (Апрель 2020)

В версии ИТигрис Оптима 3.43 реализованы следующие изменения:

1. В Зарплатные отчеты продавца и офтальмолога, в сводные зарплатные отчеты и в отчет по рабочим сменам добавлен множественный выбор по фильтру "Департамент"

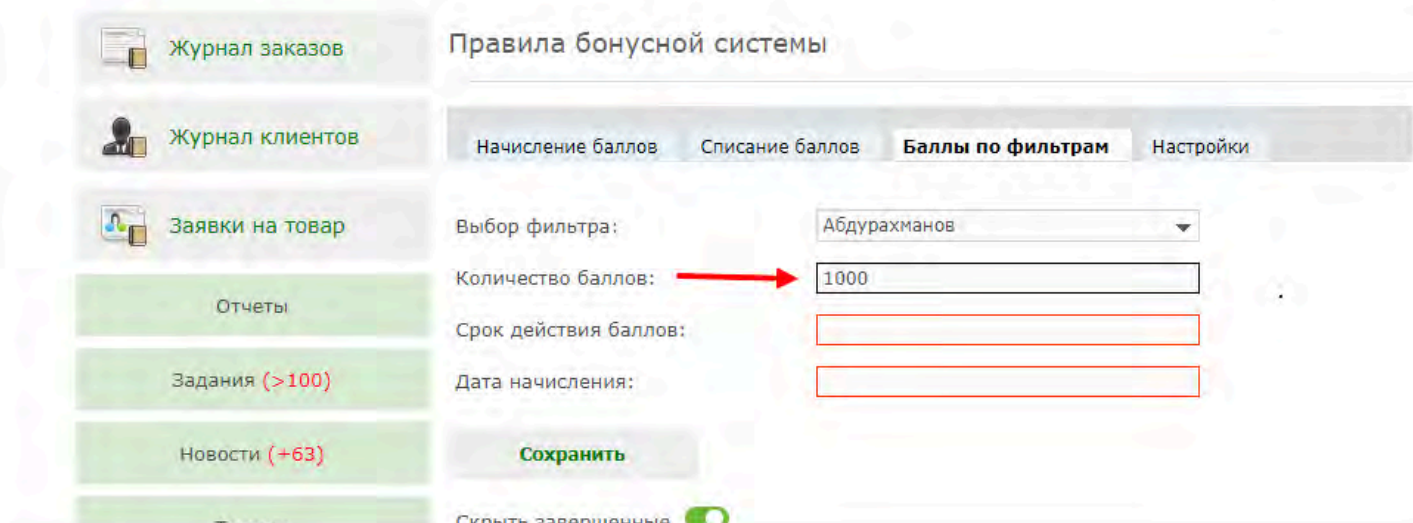
Теперь каждый из этих отчетов можно сформировать не только по всем или одному конкретному департаменту, но и по нескольким. Такая схема удобна, если в разных салонах система мотивации у сотрудников различается.



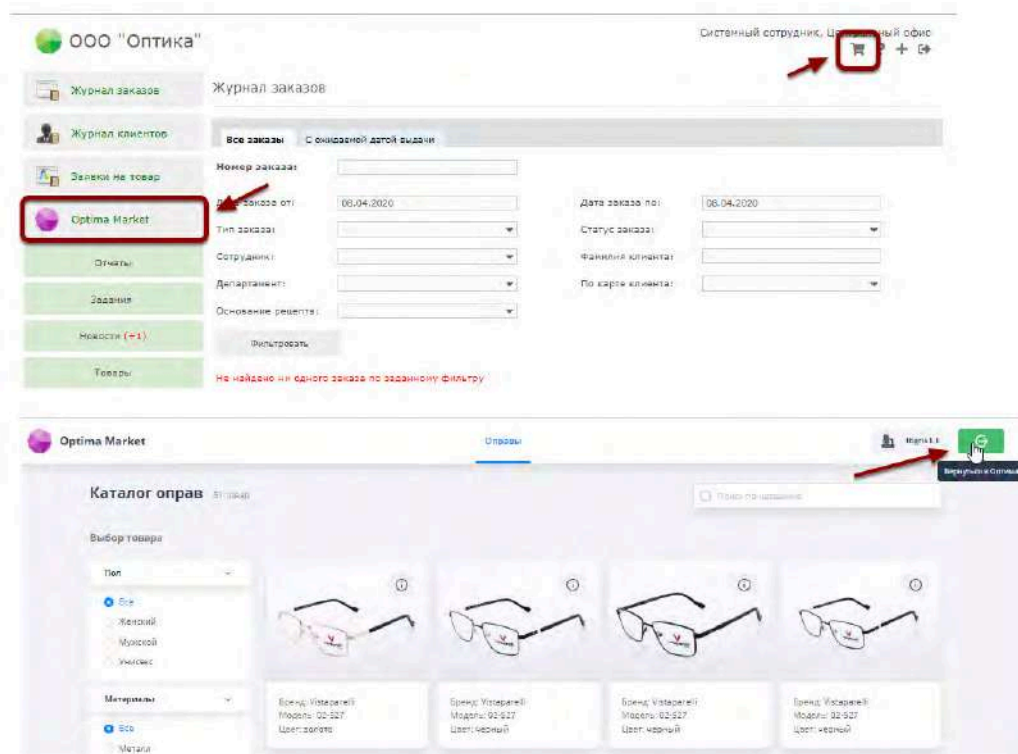
2. Добавлена возможность ежедневной автоматической выгрузки данных для обмена с программой 1С:Бухгалетрия 8 на ваш ftp-сервер

Данная настройка позволит каждый день автоматически выгружать данные для обмена с 1С по необходимым операциям на ваш ftp-сервер. Далее своими силами вы сможете настроить в программе 1С автоматическую загрузку этих данных.

3. Начисление бонусных баллов по фильтрам расширено до четырехзначного значения. Ранее максимальное количество начисляемых таким образом баллов равнялось 999



4. Для пользователей с правами доступа "Топ-менеджер", "Менеджер" и "Работник склада" добавлены кнопки для быстрого перехода в сервис закупок OptimaMarket и обратно:



Более подробно ознакомиться с новым сервисом закупок OptimaMarket вы можете [ЗДЕСЬ](#)

5. Исправлены следующие ошибки:

- при добавлении нового пользователя система перестала выдавать сообщение, что пользователь с таким логином уже существует **ИСПРАВЛЕНО**: В случае попытки добавления пользователя с уже имеющимся в системе логином, выводится сообщение "Пользователь с таким логином уже существует". Добавить второго и более пользователя с уже существующим в системе логином теперь невозможно.

Продавец

Продавец: основы работы в программе

Пользователь с правами доступа "Продавец" - это пользователь, который может работать с клиентской базой, оформлять заказы, осуществлять расчеты с клиентами, проводить ревизии в магазине, принимать и отправлять товар и т.д. Сотрудник с уровнем доступа "Продавец" может числиться только в департаменте типа "Магазин".

Вход в программу

Работа с системой Итигрис Оптима полностью осуществляется через интернет, следовательно для работы вам будет необходим интернет-браузер. Мы рекомендуем использовать браузер Mozilla Firefox.

Вход в программу осуществляется по логину, паролю и сертификату пользователя. [Подробнее о входе в программу](#)

Для удобства ежедневного доступа в программу рекомендуем вам добавить адрес вашего приложения Итигрис Оптима в закладки Mozilla Firefox ([Подробнее](#)), разместить ярлык программы на рабочем столе вашего компьютера ([Подробнее](#)) или сделать Итигрис Оптима стартовой страницей браузера Mozilla Firefox ([Подробнее](#))

После входа в систему перед вами появится рабочий экран продавца

АВТОМАТИЗАЦИЯ САЛОНОВ ОПТИКИ

план продаж 8%

Иванова Наталья Александровна, Оптика 1
Новосибирская Область

Итоготовление очков
Продажа
Ремонт
Контактные линзы
Выдать заказ
Журнал заказов
Журнал клиентов
Товары
Трансферы
Отчеты
Задания (+43)
Новости (+1)
Списания
Ревизии
Касса

Журнал заказов

Все заказы С ожидаемой датой выдачи

Номер заказа:

Дата заказа от: 18.08.2016 Дата заказа по: 18.08.2016

Тип заказа: Статус заказа:

Сотрудник: Фамилия клиента:

Основание рецепта:

Фильтровать

Дата создания	Дата завершения	Номер заказа	Тип заказа	Статус	Сумма	Оплачено	
18.08.2016 13:03		1 000 067 054	Итопление очков	Принят	611,00	100,00	
Итого:	1				611,00	100,00	

Печатать журнал

Итигрис Оптима: Русский
Уровень доступа: Продавец

Итигрис

В правом верхнем углу всегда будет указан текущий пользователь системы и департамент (1). Кнопка "Новая вкладка" позволяет открыть еще одну вкладку с программой. Кнопка "Выйти" позволяет выйти из программы текущему пользователю и войти новому.

В левой части экрана находится Главное меню (2). Описание каждой их кнопок главного меню можно посмотреть [ЗДЕСЬ](#)

В левом нижнем углу экрана находится кнопка "Помощь"(3). Вы можете использовать ее при возникновении вопросов по работе с системой Итигрис Оптима. Подробнее о том, каким образом вы можете получить поддержку по работе в программе, можно узнать [ЗДЕСЬ](#)

ВАЖНО: Для того, чтобы специалисты технической поддержки Итигрис Оптима могли оперативно работать с вашими вопросами по работе с программой, пожалуйста, проследите за тем, чтобы на рабочем столе вашего компьютера обязательно присутствовала программа для удаленного доступа Ammyu Admin или Team Viewer и, по возможности, программа Skype. Если их нет, установите их самостоятельно или обратитесь к системному администратору вашей организации с просьбой установить данные программы на вашем компьютере.

[Скачать программу Ammyu Admin](#)

[Инструкция по установке программы Ammyu Admin](#)

[Скачать программу Team Viewer](#)

[Инструкция по установке программы Team Viewer](#)

[Скачать программу Skype](#)

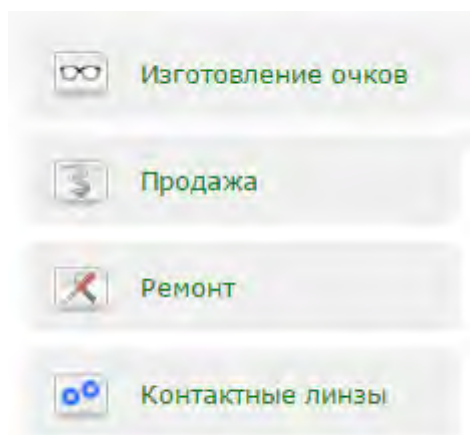


После входа в программу, Вы можете выполнять необходимые операции:

1. Работа с заказами клиентов

Любая продажа в системе Итигрис Оптима оформляется с помощью соответствующего заказа

1.1. Основные виды заказов



Вы сможете оформлять следующие виды заказов: "Изготовление очков", "Продажа", "Ремонт" и "Контактные линзы"

Заказ **"Изготовление очков"** предназначен для изготовления очков с выбором оправы, линз, сопутствующих услуг и аксессуаров и дальнейшей передачей заказа мастеру для сборки. При оформлении указываются данные о рецепте, оправе, линзах и т.д. Отличительными чертами заказа являются его протяженность во времени и возможность оплаты в несколько этапов. По мере изготовления очков заказу присваиваются соответствующие статусы ("Принят", "Ожидает линз" и др.). Заказы со статусом "Готов" подлежат выдачи клиенту. Заказ "Изготовление очков" также используется в случае необходимости сложного ремонта очков клиента с передачей очков мастеру (например, заменить в очках клиента одну из линз).

*Подробнее о заказе "Изготовление очков" можно узнать [ЗДЕСЬ](#)
Видео об оформлении заказа "Изготовление очков" [Посмотреть](#)*

Заказ **"Продажа"** используется для быстрой продажи товаров, хранящихся в магазине и не требующих привязки к рецепту (например, аксессуары или солнцезащитные очки), и сопутствующих услуг, которые обычно оказываются на месте. Также с помощью данного заказа можно оформить продажу клиенту подарочного сертификата. Заказ "Продажа" оплачивается клиентом одновременно в полном объеме.

*Подробнее о заказе "Продажа" можно узнать [ЗДЕСЬ](#)
Видео об оформлении заказа "Продажа" [Посмотреть](#)*

Заказ **"Ремонт"** рекомендуется использовать, если требуется на месте провести быстрый ремонт очков клиента. В заказ можно добавить необходимые товары и услуги. Заказ "Ремонт" оплачивается клиентом одновременно в полном объеме.

*Подробнее о заказе "Ремонт" можно узнать [ЗДЕСЬ](#)
Видео об оформлении заказа "Ремонт" [Посмотреть](#)*

Заказ **"Контактные линзы"** предназначен для продажи клиенту контактных линз на основании рецепта. При этом линзы могут быть как заказными, так и в наличии.

Подробнее о заказе "Контактные линзы" можно узнать [ЗДЕСЬ](#)

Заказы "Продажа" и "Ремонт" могут при необходимости быть созданы для анонимного клиента. В заказах "Изготовление очков" и "Контактные линзы" выбор клиента обязателен

1.2. Оформление заказов

Для оформления нужного заказа нажмите соответствующую кнопку меню. Ниже приведены ссылки на информацию по основным аспектам работы с заказами в системе Итигрис Оптима:

[Как принять заказ от клиента?](#)

[Как выбрать клиента в заказ?](#)

[Как добавить товар в заказ?](#)

[Как добавить услуги в заказ?](#)

[Как добавить немаркируемый товар в заказ?](#)

[Как выбрать скидку?](#)

[Как внести оплату за заказ?](#)

[Как посмотреть историю платежей по заказу?](#)

[Как изменить тип платежа по заказу?](#)

[Как изменить комментарий к заказу?](#)

1.3. Журнал заказов

Дата создания	Дата завершения	Номер заказа	Тип заказа	Статус	Сумма	Оплачено	
19.08.2016 11:58		1 000 067 057	Изготовление очков	Принят	50,00	50,00	
18.08.2016 12:03		1 000 067 054	Изготовление очков	Принят	611,00	100,00	
17.08.2016 20:23	17.08.2016 20:23	1 000 067 053	Проверка зрения	Возврат	415,00	415,00	
17.08.2016 12:02	17.08.2016 12:02	1 000 067 052	Продажа	Завершен	1 000,00	1 000,00	
16.08.2016 21:04		1 000 067 021	Изготовление очков	Скиндает лицо	3 500,00	0,00	
16.08.2016 20:32	16.08.2016 20:32	1 000 067 050	Продажа	Завершен	100,00	100,00	
16.08.2016 20:32	16.08.2016 20:32	1 000 067 049	Продажа	Завершен	500,00	500,00	
16.08.2016 18:24	16.08.2016 18:24	1 000 067 048	Продажа	Завершен	170,00	170,00	
16.08.2016 16:23	16.08.2016 16:23	1 000 067 047	Продажа	Завершен	100,00	100,00	
16.08.2016 16:02	16.08.2016 16:02	1 000 067 046	Продажа	Завершен	100,00	100,00	
16.08.2016 16:11		1 000 067 045	Изготовление очков	Принят	1 164,00	0,00	
16.08.2016 15:24	16.08.2016 15:25	1 000 067 044	Продажа	Завершен	500,00	500,00	
16.08.2016 15:17	16.08.2016 15:16	1 000 067 043	Продажа	Завершен	5 000,00	5 000,00	
16.08.2016 15:12	16.08.2016 15:12	1 000 067 042	Продажа	Завершен	1 000,00	1 000,00	
16.08.2016 15:44		1 000 067 041	Изготовление очков	Принят	1 164,00	100,00	
15.08.2016 19:23		1 000 067 040	Изготовление очков	Скиндает лицо	1 300,00	1 300,00	
11.08.2016 20:13	11.08.2016 20:13	1 000 067 037	Проверка зрения	Завершен	1 100,00	2 100,00	

В Журнале заказов отображаются все оформляемые в магазине заказы в хронологическом порядке. Любой оформленный заказ в магазине всегда можно найти в журнале заказов. Для отбора заказов по дате, типу заказа и т.д. следует использовать фильтры в верхней части журнала заказов. После установки нужных фильтров нажмите кнопку "Фильтровать" для вывода списка заказов, удовлетворяющих условиям фильтров.

Любой заказ из Журнала заказов можно открыть. Для этого необходимо нажать на строку с нужным заказом.

Журнал заказов имеет следующие столбцы:

Дата создания - это дата и время оформления заказа в системе

Дата завершения - это дата и время, когда заказ был полностью оплачен и выдан клиенту

Номер заказа - это номер заказа, автоматически присваиваемый заказу системой

Тип заказа - показывает тип оформленного заказа: "Изготовление очков", "Продажа", "Ремонт" или "Контактные линзы"

Статус - показывает на какой стадии находится заказ

Сумма - общая стоимость заказа

Оплачено - оплаченная сумма по заказу на настоящий момент времени

Видео о работе с журналом заказов [Посмотреть](#)

1.4. Отмена заказов и возвраты

Время от времени может возникать необходимость отменить созданный заказ или оформить возврат на уже заверченный и выданный клиенту заказ. В системе Итигрис Оптима предусмотрена возможность оформления данных операций.

Отмена заказа может быть произведена только по еще не заверщенному заказу (заказ не имеет статус "Завершен"). При отмене заказа, если вы используете кассовый аппарат, необходимо распечатать чек отмены заказа. При отмене заказа весь товар, включенный в состав заказа, будет автоматически поставлен на учет в вашем магазине с тем же номером и штрихкодом, который у него был до этого.

Видео об отмене заказов [Посмотреть](#)

Возврат товаров и услуг может быть оформлен только по заверщенному заказу. При оформлении возврата, если вы используете кассовый аппарат, также следует распечатать чек возврата. При возврате товары также ставятся на учет в вашем магазине, но им присваивается новый номер и штрихкод, который можно распечатать из Журнала возвратов (Пункт меню "Товары")

Подробнее о том, как оформить возврат, можно узнать [ЗДЕСЬ](#)

2. Работа с товарами

В системе Итигрис Оптима существует несколько типов товаров: "Линзы", "Оправы", "Солнцезащитные очки", "Контактные линзы", Аксессуары", "Массовка" и "Готовые очки". Каждый тип товара имеет определенный набор характеристик.

Отличительной особенностью системы Итигрис Оптима является то, что каждая конкретная единица товара в ней имеет свой уникальный номер и штрих-код. Они присваиваются программой автоматически после подтверждения поставки товара в системе. Все товары, поступающие к вам на приход, должны быть промаркированы с помощью этикеток со штрихкодами. В дальнейшем, сканируя данный штрихкод, можно будет выводить информацию о товаре в программе, отслеживать все перемещения конкретной единицы товара и все изменения, происходившие с ним. Такой подход очень удобен, так как он полностью исключает возможность пересорта товара, позволяет детально отслеживать всю историю изменений по каждому товару.

Также в системе различают маркируемые и не маркируемые товары.

Маркируемые товары - это те товары, на которые наклеивается этикетка со штрихкодом. Каждая единица такого товара учитывается в системе индивидуально. Большинство товаров являются маркируемыми.

Не маркируемые товары - это товары, которым не присваивается индивидуальный номер и для которых не печатаются индивидуальные этикетки со штрихкодами. Такие товары в системе учитываются просто по количеству. К немаркируемым товарам обычно относятся мелкие аксессуары, например цепочки, салфетки и т.д.

2.1. Информация о товаре

АВТОМАТИЗАЦИЯ САЛОНОВ ОПТИКИ план продаж: 8% 8% Иванова Наталья Александровна, Оптика 1 [Новая вкладка](#) [Выйти](#)

Изготовление очков Просмотр информации о товаре номер 1000408204

Продажа Штрихкод товара:

Ремонт Описание товара:

Категория	Департамент	Параметры	Статус	Стоимость
Оправы	Оптика 1	Производитель: Valero, бренд: 365 Day, модель: D01, материал: metal, тип оправы: KE-ar, целевая группа: Ж	В составе заказа	1 200,00

Контактные линзы Поставка:

Номер поставки	Дата поставки	Департамент	Телефон департамента	Статус поставки
1000007863	05.07.2016	Склад 1	+7 448 2374419	Подтверждена

Выдать заказ Заказы:

Номер заказа	Дата заказа	Департамент	Цена продажи	Статус заказа
1000067045	16.08.2016 16:11	Оптика 1	1 164,00	Принят

Журнал заказов Трансферы:

Номер трансфера	Дата создания	Дата получения	Откуда → Куда	Статус трансфера
100006974	05.07.2016 22:00	07.07.2016 16:23	Склад 1 → Оптика 1	Завершен

Журнал клиентов Переоценки:

Дата переоценки	Старая цена	Новая цена
12.08.2016	1 200,00	1 200,00
12.08.2016	1 200,00	1 200,00

Товары

Трансферы

Отчеты

Вы в любой момент можете получить полную информацию о конкретном товаре с помощью операции "Информация о товаре" (Меню "Товары"). Для этого достаточно просканировать штрихкод товара в соответствующее поле

Видео о том, как посмотреть информацию о товаре [Посмотреть](#)

2.2. Печать ценников на товар

На все товары в магазине можно распечатать ценники

Подробнее о том, как распечатать ценники на товар, можно узнать [ЗДЕСЬ](#)

2.3. Трансферы товара

Каждое перемещение товара из департамента в департамент в системе Итигрис Оптима отражается трансфером товара. Для того, чтобы вы могли продать товар, он должен числиться в вашем департаменте.

Подробнее о том, как принять трансфер товара в магазине, можно узнать [ЗДЕСЬ](#)

Видео о том, как принять трансфер товара в магазине [Посмотреть](#)

Видео о том, как отправить товар в другой департамент [Посмотреть](#)

2.4. Подарочные сертификаты

Система Итигрис Оптима позволяет продавать и принимать к оплате подарочные сертификаты

Подробнее о том, как продать подарочный сертификат, можно узнать [ЗДЕСЬ](#)

Подробнее о том, как использовать подарочный сертификат для оплаты заказа, можно узнать [ЗДЕСЬ](#)

Видео о работе с подарочными сертификатами [Посмотреть](#)

2.5. Проведение ревизий

Система Итигрис Оптима позволяет проводить ревизии товара в магазине.

Подробнее о том, как провести ревизию, можно узнать [ЗДЕСЬ](#)

Видео о проведении ревизии [Посмотреть](#)







2.6. Списание товара

С помощью списания товара можно снять с учета бракованный товар, ошибочно поставленный на учет товар и т.д. Каждое созданное списание, для его окончательного проведения в системе, должен утвердить пользователь с правами "Топ-менеджер"

Подробнее о том, как списать товар, можно узнать [ЗДЕСЬ](#)

Видео о списании товара [Посмотреть](#)

3. Отчеты магазина

Отчеты	 Результаты за период
Задания (+43)	 Товарный отчет
Новости (+1)	 Остатки товара
Списания	 Поиск штрихкодов
Ревизии	 Зарплатный отчет
Касса	 Заказы с недоплатой

С помощью отчетов вы сможете получать полную информацию о результатах работы магазина и продавцов, об остатках и движении товара в магазине и т.д.

Видео об отчетах магазина [Посмотреть](#)

Основным отчетом, которым вы будете пользоваться каждый день, является отчет "Результаты за период". С помощью него вы сможете получить информацию о количестве и сумме оформленных заказов за день, о проданных товарах и оказанных услугах, о платежах клиентов и оформленных возвратах и т.д. Рекомендуем использовать его ежедневно, в частности при сверки итогов работы магазина за день.

Подробнее о том, как пользоваться отчетом "Результаты за период" можно [ЗДЕСЬ](#)

С помощью отчета "Остатки товара" можно посмотреть остатки того или иного товара в магазине".

С помощью отчета "Поиск штрихкодов" можно найти и распечатать любой штрихкод на товар" Товарный отчет показывает сводную информацию по движению товара

Поздравляем! Теперь вы почти готовы начать работу в программе Итигрис Оптима! Однако для закрепления информации рекомендуем вам просмотреть видеозапись вебинара для продавцов:

Вебинар "Основы работы продавца в программе"

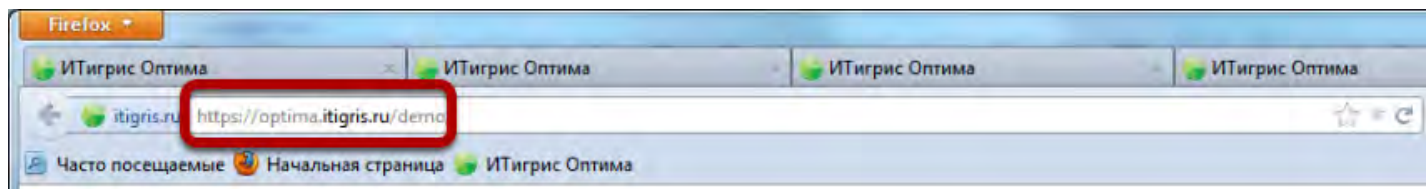
Продавец: начало работы (видеоурок)

Содержание:

1. Вход в программу (с 00:00)
2. Интерфейс продавца (с 01:20)
3. Журнал клиентов (с 03:08)
4. Оформление заказов (с 08:41)
5. Выдача заказа (с 38:23)
6. Отмены заказов и возвраты (с 41:12)
7. Журнал заказов (с 46:52)
8. Трансферы товара (с 49:32)
9. Списания товаров (с 54:05)
10. Ревизии (с 56:21)
11. Товары (с 1:01:01)
12. Отчеты (с 1:02:46)
13. Наличный счет магазина и инкассации (с 1:11:56)
14. Кассовые операции (с 1:17:27)
15. Техническая поддержка пользователей (с 1:23:41)

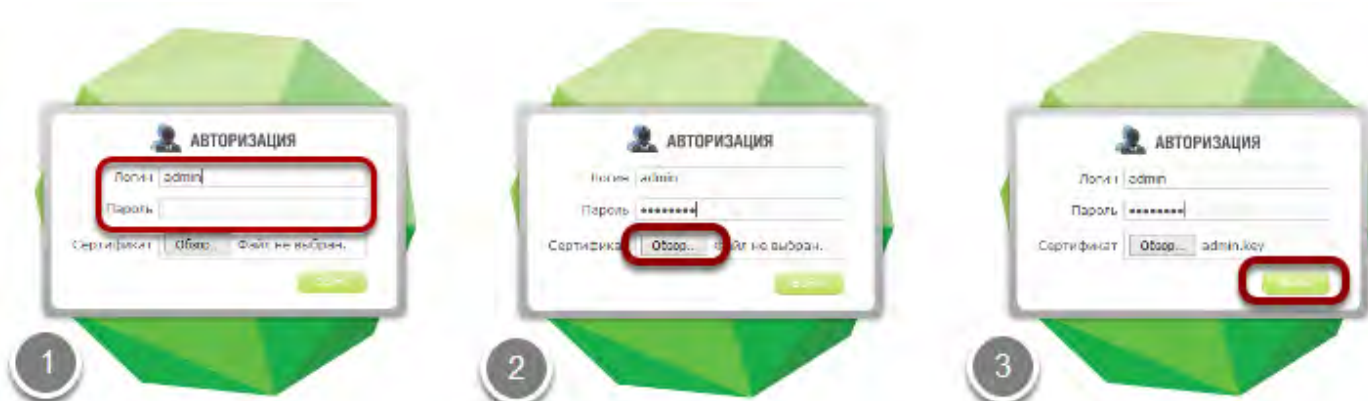
Как войти в программу?

Введите в адресной строке браузера Mozilla Firefox адрес вашей версии Optima



Для работы с Итигрис Оптима рекомендуется использовать именно браузер Mozilla Firefox. Обратите внимание на начало адреса: <https://> Вы всегда можете уточнить адрес вашей версии Optima по тел. 8-800-222-0-228.

Введите свой логин и пароль, затем нажмите кнопку "Обзор..." и выберите сохраненный на компьютере сертификат. Далее нажмите кнопку "Войти"



При вводе логина и пароля убедитесь, что на клавиатуре не нажата клавиша Capslock, и что язык ввода правильный.

Если авторизация прошла успешно, вы окажетесь на главной странице

АВТОМАТИЗАЦИЯ САЛОНОВ ОПТИКИ Иванова Наталья Александровна, Оптика 1
Новая вкладка Выйти

Изготовление очков Журнал заказов

Продажа

Ремонт

Контактные линзы

Выдать заказ

Журнал заказов

Журнал клиентов

Товары

Поставки

Трансферы

Отчеты

Задания (+24)

Новости

Списания

Все заказы С ожидаемой датой выдачи

Номер заказа:

Дата заказа от: Дата заказа по:

Тип заказа: Статус заказа:

Сотрудник: Фамилия клиента:

Основание рецепта:

Фильтровать

Дата создания	Дата завершения	Номер заказа	Тип заказа	Статус	Сумма	Оплачено	
20.04.2016 11:06	20.04.2016 11:08	1 000 066 635	Проверка зрения	Завершен	0,00	0,00	
20.04.2016 11:01	20.04.2016 11:04	1 000 066 634	Проверка зрения	Завершен	60,00	60,00	
20.04.2016 10:54	20.04.2016 10:56	1 000 066 633	Проверка зрения	Завершен	350,00	350,00	
20.04.2016 10:41	20.04.2016 10:42	1 000 066 632	Продажа контактных линз	Завершен	900,00	900,00	
20.04.2016 10:31		1 000 066 631	Изготовление очков	Ожидает линз	9 190,00	0,00	
20.04.2016 10:36	20.04.2016 10:40	1 000 066 630	Проверка зрения	Завершен	0,00	0,00	
20.04.2016 10:27	20.04.2016 10:30	1 000 066 629	Проверка зрения	Завершен	0,00	0,00	
Итого:	7				10 500,00	1 310,00	

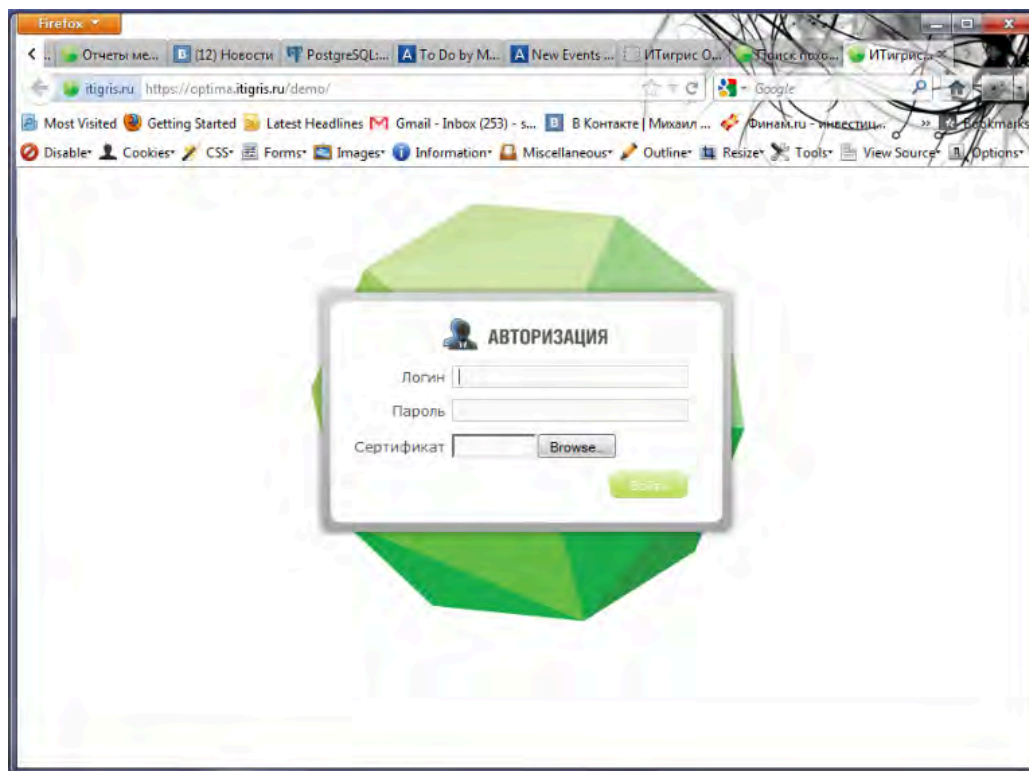
Печать журнала

Как добавить ярлык ИТигрис Оптима на рабочий стол?

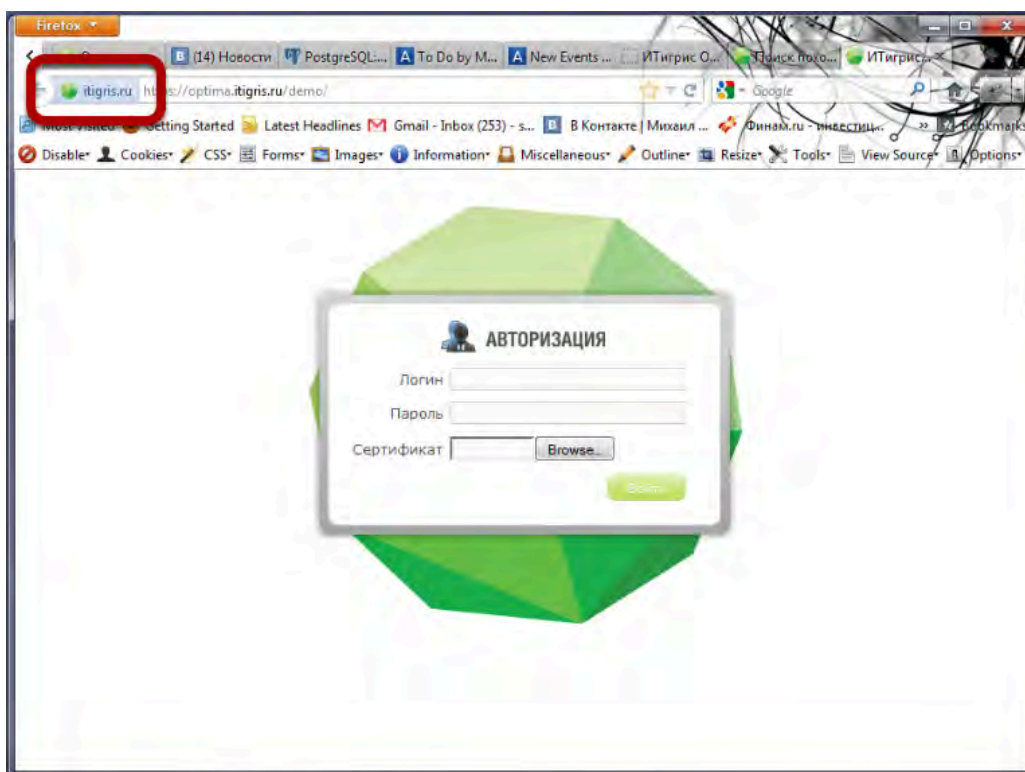
Для быстрого и удобного доступа к системе ИТигрис Оптима вы можете создать ярлык ИТигрис Оптима на рабочем столе вашего компьютера. Инструкция о том, как это сделать, представлена ниже.

Также в очень редких случаях (например, после некоторых обновлений программы) вам может понадобиться изменить адрес ссылки на ваше приложение ИТигрис Оптима. Специалисты компании ИТигрис заблаговременно оповестят вас о таких случаях. Инструкцию по изменению ссылки вы можете посмотреть [ЗДЕСЬ](#)

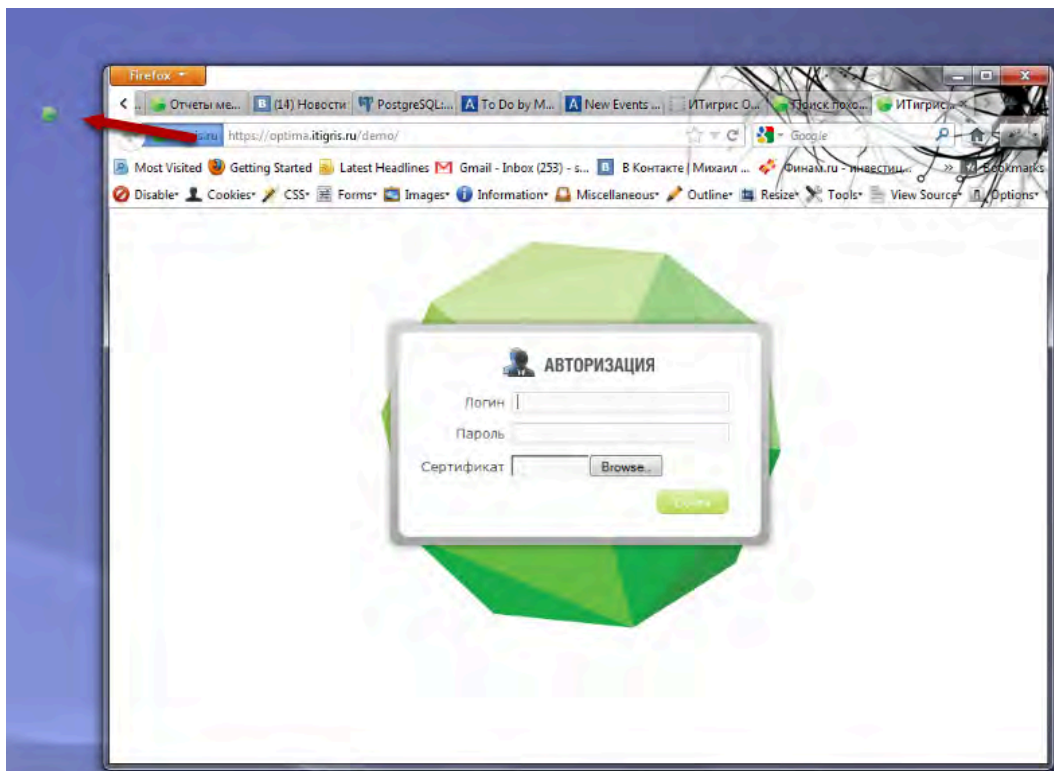
Откройте ИТигрис Оптима в браузере Firefox



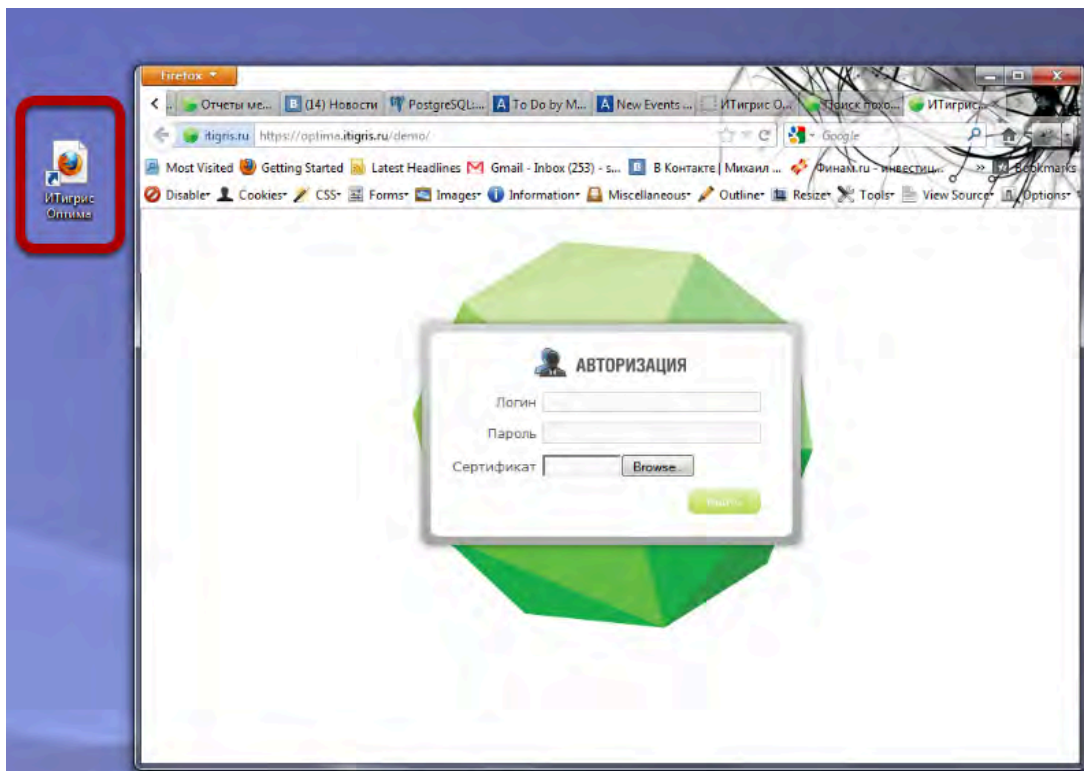
Наведите курсор на иконку рядом с адресной строкой Firefox



Нажмите левую кнопку мыши и "перетащите" иконку на рабочий стол

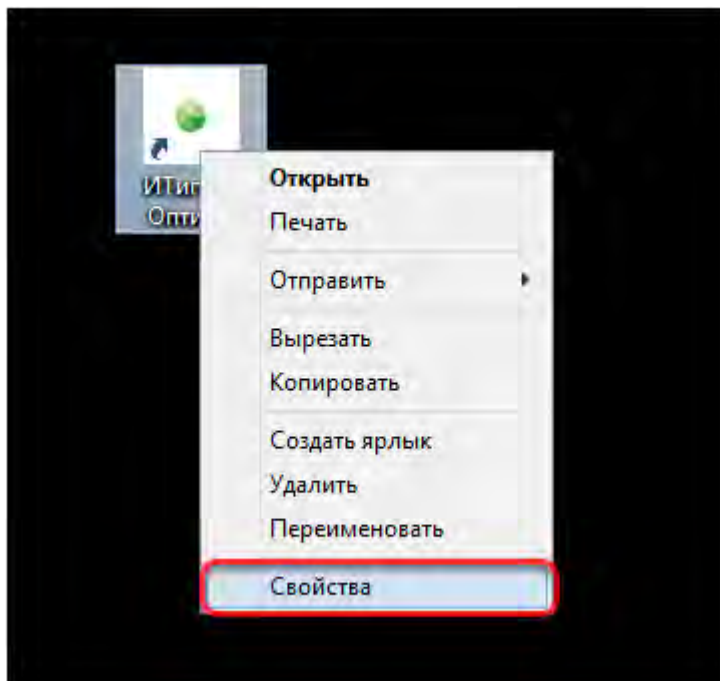


Отпустите левую кнопку мыши. На рабочем столе появится новый ярлык ИТигрис Оптима

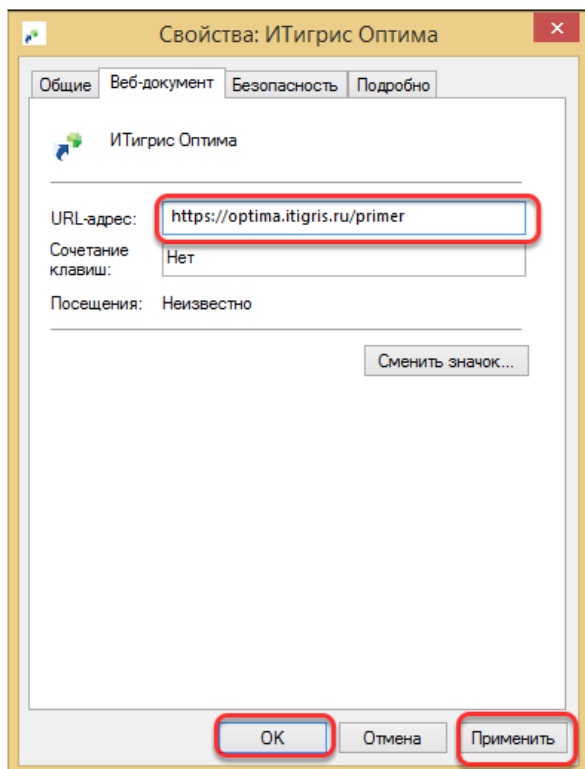


В дальнейшем для начала работы с системой ИТигрис Оптима достаточно будет дважды кликнуть левой кнопкой мышки на созданном ярлыке на рабочем столе

Для изменения ссылки на ваше приложения ИТигрис Оптима нажмите правой кнопкой мышки на ярлык и выберите "Свойства"



В открывшемся окне в поле "URL-адрес" укажите новую ссылку на ваше приложение ИТигрис Оптима. Далее нажмите "Применить" и "ОК"



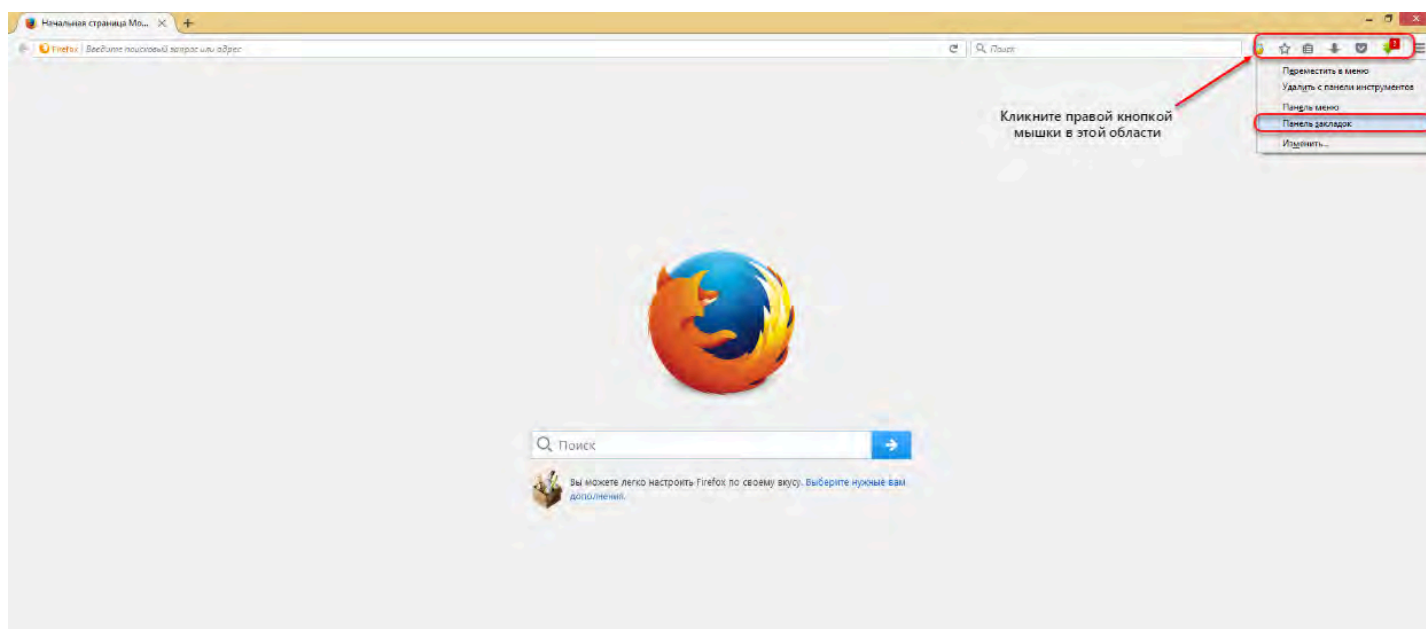
Ссылка на приложение ИТигрис Оптима должна иметь следующий вид:
https://optima.itigris.ru/primer Вместо "**primer**" укажите название вашего приложения ИТигрис Оптима. Если вам неизвестно название вашего приложения, обратитесь в техническую поддержку компании ИТигрис по телефону 8-800-222-0-228

Как добавить или изменить закладку ИТигрис Оптима в Mozilla Firefox?

Для более удобного и быстрого ежедневного доступа в программу рекомендуем сохранить ссылку на ваше приложение ИТигрис Оптима в закладках браузера Mozilla Firefox. Инструкция по добавлению закладки описана ниже.

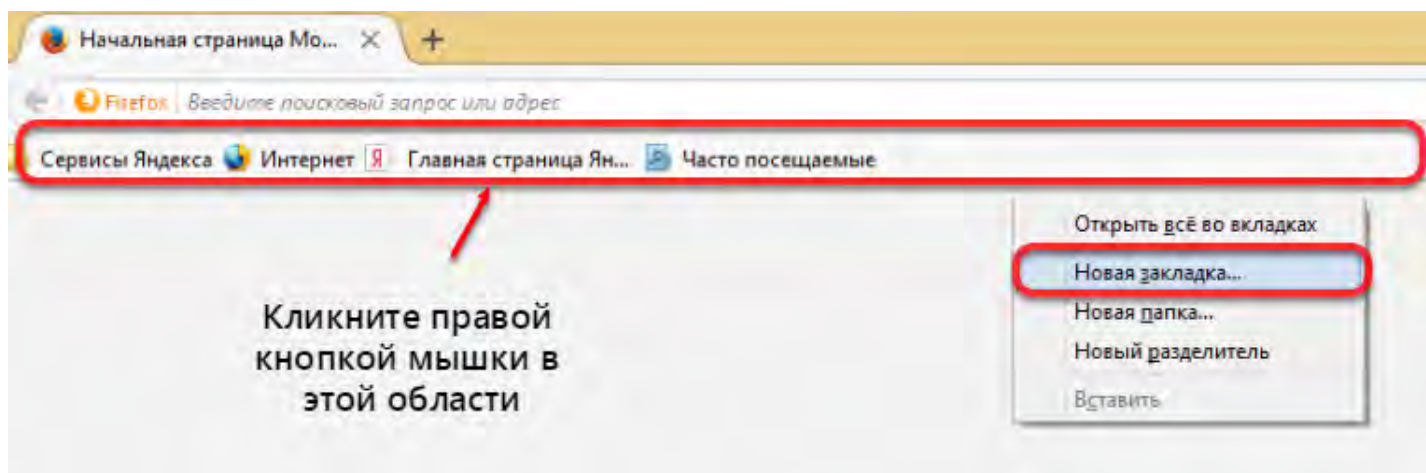
Также в очень редких случаях (например после некоторых обновлений программы) вам может понадобиться изменить адрес ссылки на ваше приложение ИТигрис Оптима. Специалисты компании ИТигрис заблаговременно оповестят вас о таких случаях. Инструкцию по изменению ссылки вы можете посмотреть [ЗДЕСЬ](#)

Включите отображение панели закладок (если она не отображается)

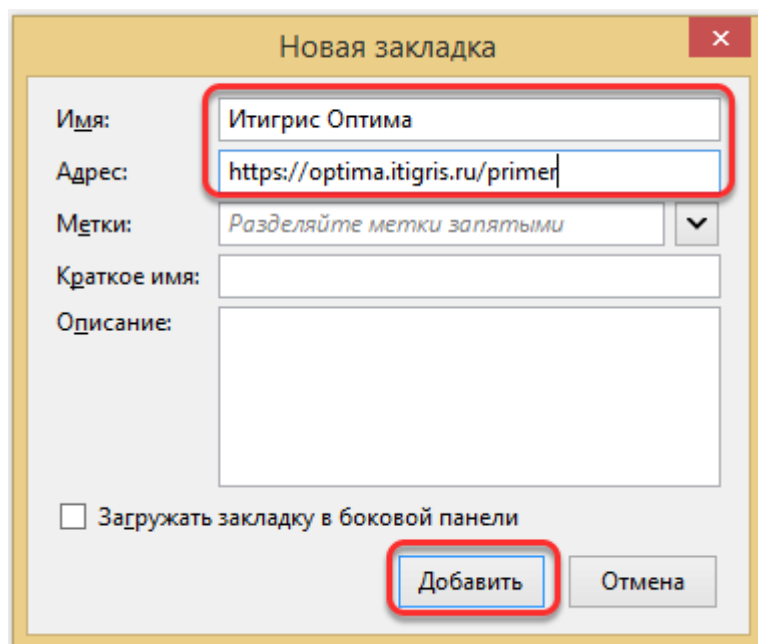


Для этого кликните правой кнопкой мышки на области справа от адресной строки и нажмите на строку "Панель закладок". Теперь панель закладок будет постоянно отображаться в браузере Mozilla Firefox

Кликните правой кнопкой мышки на Панели закладок и в выпадающем меню нажмите "Новая закладка..."



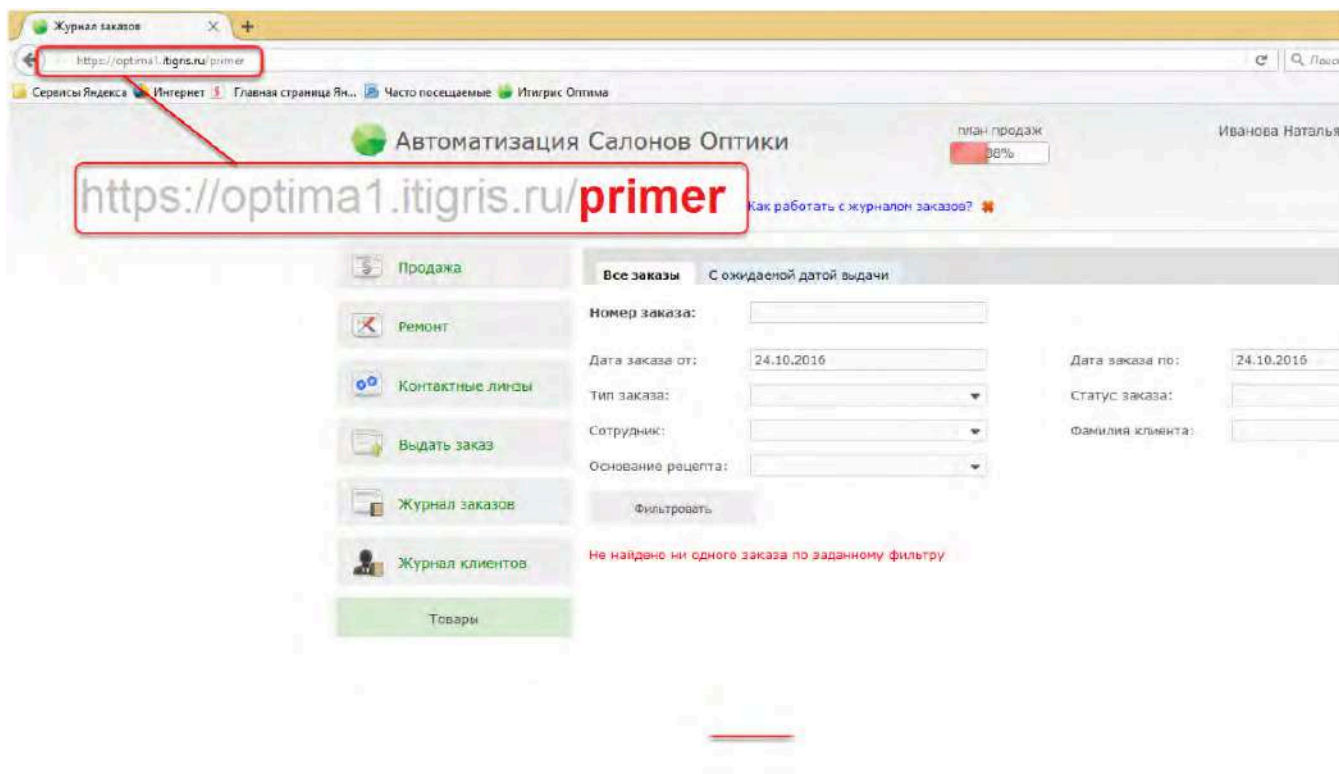
В появившемся окне в поле "Имя" введите "ИТигрис Оптима", а в поле "Адрес" ссылку на ваше приложение ИТигрис Оптима. Далее нажмите "Добавить"



Ссылка на приложение ИТигрис Оптима должна иметь следующий вид:


<https://optima.itigris.ru/primer> Вместо "primer" укажите название вашего приложения ИТигрис Оптима.

Узнать название вашего приложения вы всегда можете из адресной строки Mozilla Firefox, работая в программе. Последнее слово в адресе и будет являться названием вашего приложения:



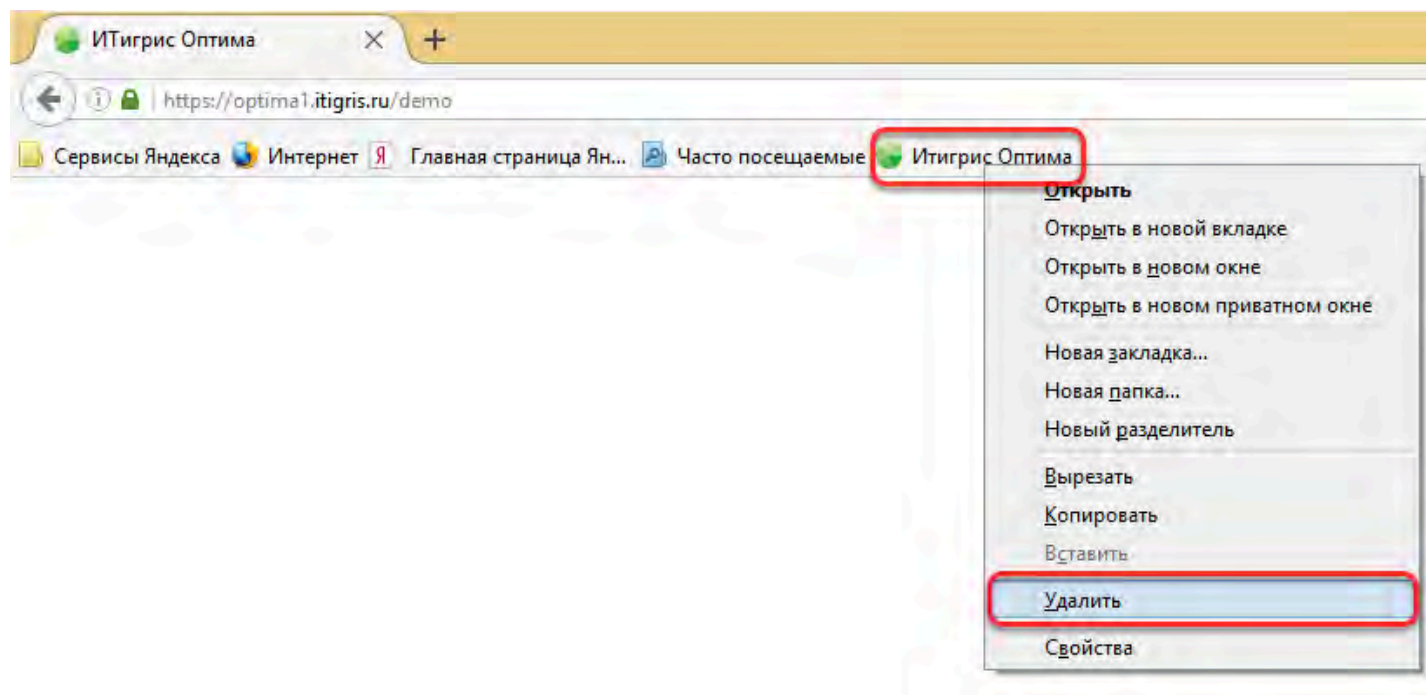
Если Вы затрудняетесь определить название вашего приложения самостоятельно, обратитесь в техническую поддержку компании ИТигрис по телефону 8-800-222-0-228

Теперь закладка ИТигрис Оптима будет постоянно отображаться на панели закладок



Для входа в систему ИТигрис Оптима в дальнейшем нажимайте на добавленную закладку

Для изменения ссылки на ваше приложение ИТигрис Оптима первым делом удалите имеющуюся закладку ИТигрис Оптима. Для этого кликните правой кнопкой мышки на закладку и выберите "Удалить"











После удаления закладки, создайте новую закладку с новой ссылкой на ваше приложение ИТигрис Оптима

Для этого воспользуйтесь инструкцией, представленной выше. [Перейти к инструкции](#)

Интерфейс продавца

Войдя в систему, вы попадаете в интерфейс продавца. С левой стороны находится меню функций. Рассмотрим его более подробно.

 Изготовление очков	Создать заказ "Изготовление очков"
 Продажа	Создать заказ "Продажа"
 Ремонт	Создать заказ "Ремонт"
 Контактные линзы	Создать заказ "Продажа контактных линз"
 Выдать заказ	Журнал всех заказов, готовых к выдаче клиенту
 Журнал заказов	Журнал всех заказов, созданных в департаменте. Включает заказы со всеми статусами
 Журнал клиентов	Журнал всех внесенных в базу клиентов (один для всех магазинов)
Товары	Основные операции с товаром: поиск товара, печать ценников, журнал возвратов и др.
Поставки	Прием поставок в магазин. По умолчанию данный пункт меню отсутствует
Трансферы	Позволяет принять или отправить трансферы товара, посмотреть журнал трансферов
Отчеты	Отчеты по результатам работы магазина и продавца, движению и остаткам товара в магазине
Задания (+22)	Посмотреть свои задания, выдать задание, табель рабочего времени и план продаж
Новости	Новости фирмы, а также программы Iqglic Orbita
Списание	Позволяет списать товар, посмотреть журнал списаний и управлять массовками
Ревизии	Позволяет провести ревизию, посмотреть журнал ревизий
Коммуникация	Звонки клиентам, рассылки по e-mail и SMS
Касса	Наличный счет магазина, проведение инкассаций, кассовые отчеты
 Помощь	Помощь по работе с программой: руководство пользователя, обучающие видеоролики, позвонить или отправить вопрос в техподдержку

База клиентов

Как работать с журналом клиентов? (видео)

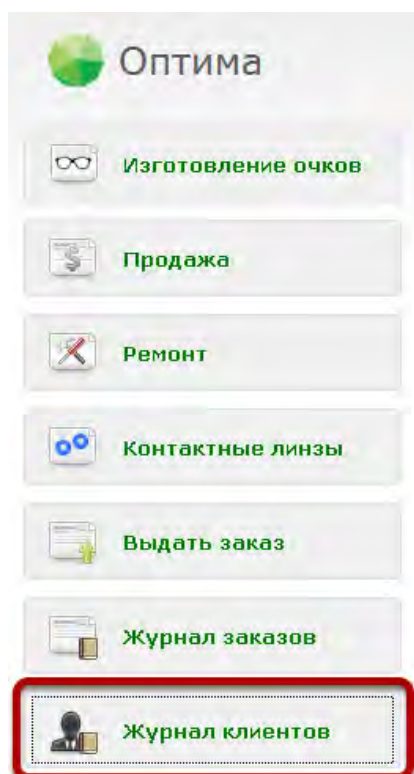
Из видео вы узнаете, как работать с журналом клиентов: добавлять новых клиентов, редактировать информацию о существующих клиентах и т.д.

Как найти клиента в базе клиентов?

Выбрать клиента из базы может понадобиться для создания заказа на этого клиента, для редактирования его контактных данных, предоставления ему скидки, смены его накопительной карты и так далее.


Журнал клиентов один для всех магазинов, поэтому если когда-либо раньше клиента вносили в базу, то он будет виден во всех магазинах.

Выберите в меню пункт "Журнал клиентов"


















В случае, если у вас есть карта клиента, считайте номер ее штрихкода (либо введите номер вручную) в соответствующее поле

Журнал клиентов

Введите начало фамилии: 

Номер карты:

Фамилия	Имя	Отчество	Дата рождения	Телефон	
Абранов	Адриан	Романович	28-03-1965	-	
Абранов	Александр	Борисович	05-07-1985	+7 693 1506475	
Абранов	Александр	Вадимович	17-11-1961	+7 567 6799698	
Абранов	Александр	Викторович	30-09-1983	+7 264 4141964	
Абранов	Алексей	Артёмович	23-01-1998	-	
Абранов	Алексей	Борисович	28-04-1986	+7 502 5305742	
Абранов	Альберт	Валентинович	19-11-1979	+7 347 2152762	
Абранов	Анастасий	Олегович	11-07-1990	+7 663 7491247	
Абранов	Арий	Станиславович	16-10-1951	+7 964 1476949	
Абранов	Аристарх	Романович	20-12-1987	-	
Абранов	Арнольд	Викторович	14-01-1977	-	
Абранов	Артур	Олегович	18-03-1968	+7 477 0983106	
Абранов	Ашот	Борисович	23-09-1976	+7 789 2499727	
Абранов	Бенедикт	Николаевич	**-**-****	+7 632 8217848	
Абранов	Болеслав	Геннадиевич	13-11-1988	+7 711 2743963	

1 2 3 4 .. 1533 >

Если карты клиента под рукой нет, введите начало фамилии клиента и нажмите на кнопку поиска (либо "Enter")

Журнал клиентов

Введите начало фамилии:

Номер карты:

Фамилия	Имя	Отчество	Дата рождения	Телефон	
Абранов	Адриан	Романович	28-03-1965	-	
Абранов	Александр	Борисович	05-07-1985	+7 693 1506475	
Абранов	Александр	Вединович	17-11-1961	+7 567 6799698	
Абранов	Александр	Викторович	30-09-1983	+7 264 4141964	
Абранов	Алексей	Артёмович	23-01-1998	-	
Абранов	Алексей	Борисович	28-04-1986	+7 502 5305742	
Абранов	Альберт	Валентинович	19-11-1979	+7 347 2152762	
Абранов	Анастасий	Олегович	11-07-1990	+7 663 7491247	
Абранов	Арий	Станиславович	16-10-1951	+7 964 1476949	
Абранов	Аристарх	Романович	20-12-1987	-	
Абранов	Арнольд	Викторович	14-01-1977	-	
Абранов	Артур	Олегович	18-03-1968	+7 477 0983106	
Абранов	Ашот	Борисович	23-09-1976	+7 789 2499727	
Абранов	Бенедикт	Николаевич	**-**-****	+7 632 8217848	
Абранов	Болеслав	Геннадиевич	13-11-1988	+7 711 2743963	

1 2 3 4 .. 1533 >

Нужно ввести хотя бы первые 2 буквы.

Также вы можете через пробел ввести инициалы клиента. Например для поиска Иванова Петра Семеновича в строке "Введите начало фамилии" можно набрать "И П С". После этого программа выведет список всех клиентов, инициалы которых совпадают с введенными.

В появившемся списке будут указаны все клиенты, фамилия которых начинается с введенных букв

Журнал клиентов

Введите начало фамилии: Номер карты:

Фамилия	Имя	Отчество	Дата рождения	Телефон	
Иванов	Аввакум	Егорович	18-06-2000	-	
Иванов	Авраам	Артёмович	21-10-1996	+7 938 0380641	
Иванов	Агафон	Вадинович	26-09-1992	+7 435 3871259	
Иванов	Адриан	Егорович	28-08-1956	+7 917 5095086	
Иванов	Акилина	Львовна	02-07-1959	-	
Иванов	Аким	Максимович	18-08-1999	+7 838 8093827	
Иванов	Альберт	Львович	10-09-1985	-	
Иванов	Альбина	Федоровна	24-12-1932	+7 373 0484040	
Иванов	Амвросий	Константинович	05-09-1982	-	
Иванов	Анастасий	Иванов	**_**_****	-	
Иванов	Анастасия	Станиславовна	31-05-1990	+7 154 9769541	
Иванов	Андрей	Артурович	07-10-1959	+7 261 8021101	
Иванов	Аникита	Станиславович	13-10-1955	+7 902 3397541	
Иванов	Антон	Иванов	11-06-1968	+7 054 0410356	
Иванов	Антонида	Константиновна	09-07-1950	+7 225 1642332	

1 2 3 4 .. 12 >

Если в базе много клиентов с указанной фамилией, можно дополнительно указать имя или его начало


Журнал клиентов


Введите начало фамилии: Номер карты:

Фамилия	Имя	Отчество	Дата рождения	Телефон	
Иванов	Анастасий	Иванов	**_**_****	-	
Иванов	Анастасия	Станиславовна	31-05-1990	+7 154 9769541	
Иванов	Андрей	Артурович	07-10-1959	+7 261 8021101	
Иванов	Аникита	Станиславович	13-10-1955	+7 902 3397541	
Иванов	Антон	Иванов	11-06-1968	+7 054 0410356	
Иванов	Антонида	Константиновна	09-07-1950	+7 225 1642332	
Иванова	Анастасия	Олеговна	09-03-1981	+7 918 6517817	
Иванова	Анисья	Константиновна	27-11-1964	-	

Также клиента можно найти по номеру телефона, указав часть номера в поле ввода фамилии


Журнал клиентов









Введите начало фамилии:  Номер карты:

Фамилия	Имя	Отчество	Дата рождения	Телефон	
Херланов	Михаил	Юрьевич	12-01-1987	89111234567	

Выберите нужного клиента, нажав на строку таблицы с его именем

Журнал клиентов

Введите начало фамилии:  Номер карты:

Фамилия	Имя	Отчество	Дата рождения	Телефон	
Иванов	Анастасий	Иванов	**_**_****	-	
Иванов	Анастасия	Станиславовна	31-05-1990	+7 154 9769541	
Иванов	Андрей	Артурович	07-10-1959	+7 261 8021101	
Иванов	Аникита	Станиславович	13-10-1955	+7 902 3397541	
Иванов	Антон	Иванов	11-06-1968	+7 054 0410356	
Иванов	Антонида	Константиновна	09-07-1950	+7 225 1642332	
Иванова	Анастасия	Олеговна	09-03-1981	+7 918 6517817	
Иванова	Анисья	Константиновна	27-11-1964	-	

Откроется окно информации о клиенте

Информация о клиенте

[Журнал клиентов](#) [Изготовление очков](#) [Продажа](#) [Ремонт](#) [Продажа конт. линз](#)

Клиент: Иванов Анастасий Иванович (последнее посещение: 12.10.2011 06:13)

[Редактировать](#) [Создать задание](#) [Проданные КЛ](#) [История заказов](#)

Пол	Мужской
Дата рождения	**-**-****
Город	Город 605
Адрес	
Телефон	-
Дополнительный телефон	
Электронная почта	
Профессия	
Место работы	
Автомобиль	нет
Компьютер	нет
Расписка снч	нет
Дисконтная карта	нет
Сумма на дисконтной карте	нет
VIP скидка	нет

Комментарий:

Рецепты на очки:

Дата рецепта	Описание
12.10.2011	для чтения (Sph OD: +1,0; Sph OS: +1,0; Dpr OD: 32,0; Dpr OS: 32,0)

У данного клиента нет ни одного рецепта на контактные линзы

Последние комментарии:

Дата	Сотрудник	Тема
12.10.2011	Королева Алина Геннадьевна	Создание клиента

[Новый комментарий](#) [Все комментарии](#)

Как добавить в базу нового клиента?

Добавить в базу нового клиента могут сотрудники магазина, либо офтальмологи. Перед тем, как создать нового клиента, нужно обязательно убедиться, что он еще не занесен в базу (чтобы избежать "завоения" клиента)

Выберите в меню пункт "Журнал клиентов". Далее в соответствующей строке введите фамилию клиента и нажмите на кнопку поиска (либо Enter на клавиатуре)

Оптима

Изготовление очков

Продажа

Ремонт

Контактные линзы

Выдать заказ

Журнал заказов

Журнал клиентов

Журнал клиентов

Введите начало фамилии: Харламов

Номер карты:

Фамилия	Имя	Отчество	Дата рождения	Телефон	
Абранов	Адриан	Романович	28-03-1965	-	
Абранов	Александр	Борисович	05-07-1985	+7 693 1506475	
Абранов	Александр	Вадинович	17-11-1961	+7 567 6799698	
Абранов	Александр	Викторович	30-09-1983	+7 264 4141964	
Абранов	Алексей	Артемович	23-01-1998	-	
Абранов	Алексей	Борисович	28-04-1986	+7 502 5305742	
Абранов	Альберт	Валентинович	19-11-1979	+7 347 2152762	
Абранов	Анастасий	Олегович	11-07-1990	+7 663 7491247	
Абранов	Арий	Станиславович	16-10-1951	+7 964 1476949	
Абранов	Аристарх	Романович	20-12-1987	-	
Абранов	Арнольд	Викторович	14-01-1977	-	
Абранов	Артур	Олегович	18-03-1968	+7 477 0983106	
Абранов	Ашот	Борисович	23-09-1976	+7 789 2499727	
Абранов	Бенедикт	Николаевич	**.**.*.****	+7 532 8217848	
Абранов	Болеслав	Геннадиевич	13-11-1988	+7 711 2743963	

1 2 3 4 .. 1533 >

В появившемся списке будут отображены все клиенты в базе с такой фамилией.

Журнал клиентов

Введите начало фамилии: Харламов

Номер карты:

Фамилия	Имя	Отчество	Дата рождения	Телефон	
Харламов	Михаил	Юрьевич	13-01-1987	-	

Новый клиент

Если нужный клиент уже внесен в базу, просто выберите его из списка. Если нужного клиента нет в базе, то нажмите кнопку "Новый Клиент"

В появившемся окне заполните данные о клиенте

Добавление клиента

Фамилия клиента: Харланов

Имя клиента:

Отчество клиента:

Пол клиента: Мужской Женский
Пол клиента должен быть указан

Дата рождения:

Город клиента: Москва

Адрес клиента:

Телефон клиента:

Дополнительный телефон:

Электронный адрес:

Профессия:

Место работы:

Автомобиль:

Компьютер:

Рассылка смс:

Комментарий:

Номер дисконтной карты:

Изготовление очков Продажа Ремонт Продажа конт. линз Сохранить

Красным цветом программа выделит поля, обязательные для заполнения. После заполнения данных можно сразу выдать клиенту дисконтную карту. Для этого просканируйте (или введите вручную) номер ее штрихкода в соответствующее поле. Чтобы сохранить клиента в базе, нажмите кнопку "Сохранить". Также можно сразу перейти к созданию заказа на этого клиента с помощью соответствующих кнопок "Изготовление очков", "Продажа", "Ремонт" или "Продажа конт. линз" в нижней части экрана.

Теперь новый клиент добавлен в базу

Журнал клиентов

Клиент успешно добавлен

Введите начало фамилии: Харланов Номер карты:

Фамилия	Имя	Отчество	Дата рождения	Телефон	
Харланов	Валентин	Геннадиевич	06-04-1981	+7999999999	
Харланов	Михаил	Юрьевич	13-01-1987	-	

Новый клиент

Далее можно распечатать анкету клиента. Для этого необходимо выбрать нужного клиента и зайти в его карточку

The image shows a screenshot of a CRM system interface. On the left, there is a 'Информация о клиенте' (Client Information) section. It includes a navigation bar with buttons: 'Журнал клиентов', 'Изготовление очков', 'Продажа', 'Ремонт', and 'Продажа конт. линз'. Below this, the client's name is listed as 'Харламов Валентин Геннадиевич (посещений не найдено)'. A row of buttons includes 'Редактировать', 'Создать задание', 'Файлы клиента', 'Продаваемые КЛ', and 'История заказов'. The 'Анкета клиента' (Client Survey) button is highlighted with a red box.

On the right, the 'АНКЕТА ПОСТОЯННОГО КЛИЕНТА' (Permanent Client Survey) form is displayed. At the top, there are 'Печать' (Print) and 'Закрыть' (Close) buttons, with 'Печать' highlighted by a red box. The form contains the following information:

- 1. Анкетные данные**
Фамилия, имя, Отчество: Харламов Валентин Геннадиевич
Адрес клиента:
Номер телефона: +78990958892
- 2. Согласие на получение информации по каналам связи**
 Я хочу получать информацию об услугах оптики в виде смс-сообщений на указанный выше номер сотового телефона.
 Я не поленился и не хочу получать информацию об услугах в виде смс-сообщений на указанный выше номер сотового телефона.
 Меня особо интересует следующая информация: акции, проводимые компанией; новости компании; скидки;
- 3. Я подтверждаю, что все указанные в настоящей анкете данные верны, подтверждаю что указанный выше номер является моим номером телефона, выделенным мне оператором сотовой связи, и готов возместить любой ущерб, который может быть причинен в связи с указанным мной неверными данными в настоящей анкете в полном объеме.**

At the bottom of the form, there are fields for '(подпись)' and '(Фамилия, имя, отчество)', and 'Печать' and 'Закрыть' buttons.

Как посмотреть информацию о клиенте в базе?

Из "карточки клиента" вы можете просмотреть все связанные с ним данные, в том числе всю историю заказов, выписанные рецепты, приобретенные контактные линзы и так далее.

Найдите нужного клиента в базе клиентов

Информация о клиенте

Журнал клиента | Изготовление очков | Продажа | Ремонт | Продажа конт. линз

Клиент: Иванов Анастасий Иванович (последнее посещение: 12.10.2011 06:13)

Редактировать | Создать задание | Проданные КП | История заказов

Пол	Мужской
Дата рождения	22.07.1988
Город	Город 605
Адрес	
Телефон	-
Дополнительный телефон	
Электронная почта	
Профессия	
Место работы	
Автомобиль	Нет
Компьютер	Нет
Расширка очк.	Нет
Дисконтная карта	Нет
Сумка на дисконтной карте	Нет
VIP скидка	Нет

Комментарий:

Рецепты на очки:

Дата рецепта	Описание
12.10.2011	для чтения (Sph OD: +1.0; Sph OS: +1.0; Disp OD: 32.0; Disp OS: 32.0)

У данного клиента нет ни одного рецепта на контактные линзы

Последние комментарии:

Дата	Сотрудник	Тема
12.10.2011	Королева Алина Геннадьевна	Создание клиента

Новый комментарий | Все комментарии

Подробнее узнать о том, как найти клиента в базе, можно [ЗДЕСЬ](#)

В появившемся окне видим контактную информацию клиента, дату его последнего посещения, выписанные рецепты

Информация о клиенте

Журнал клиентов | Изготовление очков | **Продажа** | Ремонт | Продажа конт. линз

Клиент: Иванов Анастасий Иванович (последнее посещение: 12.10.2011 06:13)

Редактировать | Создать задание | Проданные КЛ | История заказов

Пол:	Мужской
Дата рождения:	**-**-****
Город:	Город 605
Адрес:	
Телефон:	-
Дополнительный телефон:	
Электронная почта:	
Профессия:	
Место работы:	
Автомобиль:	Нет
Компьютер:	Нет
Расписка слс:	Нет
Дисконтная карта:	Нет
Сумма на дисконтной карте:	Нет
VIP скидка:	Нет
Комментарий:	

Рецепты на очках:

Дата рецепта	Описание
12.10.2011	для чтения (Sph OD: +1,0; Sph OS: +1,0; Dpr OD: 32,0; Dpr OS: 32,0)

данного клиента нет ни одного рецепта на контактные линзы

Последние комментарии:

Дата	Сотрудник	Тема
12.10.2011	Королева Анна Геннадьевна	Создание клиента

Новый комментарий | Все комментарии

Чтобы посмотреть историю заказов клиента, нажмите на "История заказов"

Информация о клиенте

[Журнал клиентов](#) [Изготовление очков](#) [Продажа](#) [Ремонт](#) [Продажа конт. линз](#)

Клиент: Иванов Анастасий Иванович (последнее посещение: 12.10.2011 06:13)

[Редактировать](#) [Создать задание](#) [Проданные КЛ](#) [История заказов](#)

Пол	Мужской
Дата рождения	я.я.я. я.я.я.
Город	Город 605
Адрес	
Телефон	-
Дополнительный телефон	
Электронная почта	
Профессия	
Место работы	
Автомобиль	Нет
Коньстер	Нет
Рассылка смс	Нет
Дисконтная карта	Нет
Супер на дисконтной карте	Нет
VIP статуса	Нет

Комментарий:

Рецепты на очки:

Дата рецепта	Описание
12.10.2011	для чтения (SpH OD: +1,0; SpH OS: +1,0; SpR OD: 32,0; SpR OS: 32,0)

У данного клиента нет ни одного рецепта на контактные линзы.

Последние комментарии:

Дата	Сотрудник	Тема
12.10.2011	Королева Алина Геннадьевна	Создание клиента

[Новый комментарий](#) [Все комментарии](#)

В появившемся списке будут отображены все заказы, сделанные клиентом

История заказов

[Просмотр клиента](#)

Клиент: Абрамов Адриан Романович

Дата создания	Тип заказа	Департамент	Статус заказа	Сумма
15.05.2012 17:13	Изготовление очков	Оптика 1	Принят	9 000,00
15.05.2012 16:40	Изготовление очков	Оптика 1	Принят	10 000,00
15.05.2012 15:42	Изготовление очков	Оптика 1	Ожидает линз	7 992,00
16.04.2012 22:06	Проверка зрения	Оптика 1	Завершен	2 330,00
20.02.2012 13:18	Продажа контактных линз	Оптика 1	Завершен	510,00
20.02.2012 13:07	Продажа контактных линз	Оптика 1	Завершен	950,00
20.02.2012 13:02	Проверка зрения	Оптика 1	Завершен	120,00
06.02.2012 07:33	Изготовление очков	Оптика 1	Принят	2 000,00
25.01.2012 17:56	Изготовление очков	Оптика 1	Принят	10 500,00
25.01.2012 16:42	Изготовление очков	Оптика 1	Принят	10 500,00
24.01.2012 20:58	Проверка зрения	Оптика 1	Завершен	2 555,00
24.01.2012 20:29	Изготовление очков	Оптика 1	Принят	700,00
23.01.2012 21:04	Изготовление очков	Оптика 1	Принят	10 000,00
19.12.2011 12:30	Проверка зрения	Оптика 1	Завершен	0,00
19.12.2011 09:01	Изготовление очков	Оптика 1	Принят	4 750,00
16.12.2011 14:45	Проверка зрения	Оптика 1	Завершен	2 250,00
26.11.2011 16:21	Изготовление очков	Оптика 4	Завершен	581,00
26.11.2011 16:20	Продажа	Оптика 4	Завершен	2 030,00
26.11.2011 13:24	Проверка зрения	Оптика 8	Завершен	100,00

Нажав на заказ, можно посмотреть полную информацию о нем

Просмотр заказа "Изготовление очков" (номер: 1000064556)

История заказов

Печать заказа

Отменить заказ

Клиент: [Абрамов Адриан Романович](#)
Сотрудник: Иванова Наталья Александровна
Дата создания: 15.05.2012 17:13
Департамент: Оптика 1
Сумма заказа: 9 000,00
Дата завершения: Не завершен
Статус заказа: Принят
Оплачено: [9 000,00](#)

Рецепты на очки

для дали и для чтения (Sph OD: -3,0; Sph OS: -4,0; Dpp OD: 33,0; Dpp OS: 33,0)

Товары:

Категория	Параметры	Скидка	Стоимость	Со скидкой
Линзы (OS)	Номер: 1000227285 Производитель: Signet Armorlite , бренд: Kodak , тип линзы: Стигматическая , класс линзы: Фотохромная , диоптрическая сила: -2,0 , цилиндр: -1,0 , индекс рефракции: 1,67 , материал: полимер , диаметр: 70 , геометрия: Асферическая , покрытие линзы: Crizal Alize		4 000,00	4 000,00
Линзы (OD)	Номер: 1000227286 Производитель: Signet Armorlite , бренд: Kodak , тип линзы: Стигматическая , класс линзы: Фотохромная , диоптрическая сила: -2,0 , цилиндр: -1,0 , индекс рефракции: 1,67 , материал: полимер , диаметр: 70 , геометрия: Асферическая , покрытие линзы: Crizal Alize		5 000,00	5 000,00
Оправа клиента	Тип оправы: Винтовая , материал оправы: 22K GOLD		0,00	0,00

Услуги:

Дата	Название	ФИО оказавшего	Скидка	Стоимость	Со скидкой
15.05.2012 17:35	Изготовление линз	Левшов Иван Петрович		0,00	0,00

По клиенту также можно посмотреть список проданных ему контактных линз

Информация о клиенте

[Журнал клиентов](#) [Изготовление очков](#) [Продажа](#) [Ремонт](#) [Продажа конт. линз](#)

Клиент: Абрамов Адриан Романович (последнее посещение: 15.05.2012 17:13)

[Редактировать](#) [Создать задание](#) [Проданные КЛ](#) [История заказов](#)

Пол	Мужской
Дата рождения	28-03-1965
Город	Город 605
Адрес	Тверская ул, д.1
Телефон	-
Дополнительный телефон	
Электронная почта	
Профессия	
Место работы	
Автомобиль	Нет
Компьютер	Есть
Рассылка смс	Нет
Дисконтная карта	1000314000
Сумма на дисконтной карте	28 950,00
VIP скидка	Нет

Комментарий:

Эта информация может быть полезна, если клиент не помнит данные своего рецепта на контактные линзы

Проданные контактные линзы

[Просмотр клиента](#)

Клиент: Абрамов Адриан Романович

Дата продажи	Параметры контактных линз	Количество	Стоимость
20.02.2012 13:07	Производитель: Johnson&Johnson , наименование: 1-Day Acuvue TruEye , диоптрическая сила: -2,5 , ось: 180 , аддидация: some add , диаметр: 14,0 , радиус кривизны: 8,5 , период ношения: 1 день , срок годности: 01.12.2014 , количество в упаковке: 30	30	950,00

Можно также просмотреть подробную информацию о рецептах, выписанных клиенту

Дисконтная карта	1000314000
Сумма на дисконтной карте	28 950,00
VIP скидка	Нет

Комментарий:

Рецепты на очки:

Дата рецепта	Описание
16.04.2012	для дали и для чтения (Sph OD: -3,0; Sph OS: -4,0; Dpp OD: 33,0; Dpp OS: 33,0)
24.01.2012	Близь, компьютер, 4 метра (Sph OD: -2,0; Sph OS: -3,0; Dpp OD: 33,0; Dpp OS: 33,0)
19.12.2011	для вождения автомобиля (Sph OD: -1,0; Sph OS: -2,0; Cyl OD: -1,25; Cyl OS: -2,25; Ax OD: 90; Ax OS: 180; Add OD: 1,5; Add OS: 2,5; Dpp OD: 33,0; Dpp OS: 34,0)
16.12.2011	для чтения (Sph OD: -1,0; Sph OS: -2,0; Dpp OD: 33,0; Dpp OS: 33,0)
26.11.2011	для чтения (Sph OD: +0,75; Sph OS: +0,75; Dpp OD: 34,0; Dpp OS: 34,0)

Рецепты на контактные линзы:

Дата рецепта	Описание
20.02.2012	Для контактных линз (Sph OD: -2,0; Sph OS: -3,0; R OD: 8,5; R OS: 8,5; Dia OD: 14,0; Dia OS: 14,0)

Последние комментарии:

Дата	Сотрудник	Тема
31.01.2012	Иванова Наталья Александровна	Изменение номера дисконтной карты
31.01.2012	Иванова Наталья Александровна	Изменение номера дисконтной карты
26.11.2011	Кабанова Надежда Станиславовна	Создание клиента

Новый комментарий Все комментарии

Для этого нужно выбрать рецепт из таблицы рецептов

Видим параметры рецепта, а также все линзы, которые когда-либо приобретались по этому рецепту

Просмотр рецепта на очки (номер: 1000014893)

Клиент: **Абрамов Адриан Романович**
Офтальмолог: **Васильев Александр Александров**
Дата посещения: 16.04.2012 22:06
Департамент: Оптика 1

	Sph	Cyl	Axis	Add	Dpp
OD	-3,0				33,0
OS	-4,0				33,0

Назначение рецепта: для дали и для чтения
Рекомендуемые линзы:

Приобретенные линзы:

Категория	Параметры	Номер заказа	Стоимость
Линзы (OS)	Номер: 1000227285 Производитель: Signet Armorlite , бренд: Kodak , тип линзы: Стигматическая , класс линзы: Фотохромная , диоптрическая сила: -2,0 , цилиндр: -1,0 , индекс рефракции: 1,67 , материал: полимер , диаметр: 70 , геометрия: Асферическая , покрытие линзы: Crizal Alize	1000064556	4 000,00
Линзы (OD)	Номер: 1000227286 Производитель: Signet Armorlite , бренд: Kodak , тип линзы: Стигматическая , класс линзы: Фотохромная , диоптрическая сила: -2,0 , цилиндр: -1,0 , индекс рефракции: 1,67 , материал: полимер , диаметр: 70 , геометрия: Асферическая , покрытие линзы: Crizal Alize	1000064556	5 000,00

Печать Заблокировать Назад

Также можем просмотреть комментарии, связанные с этим клиентом

Рецепты на контактные линзы:

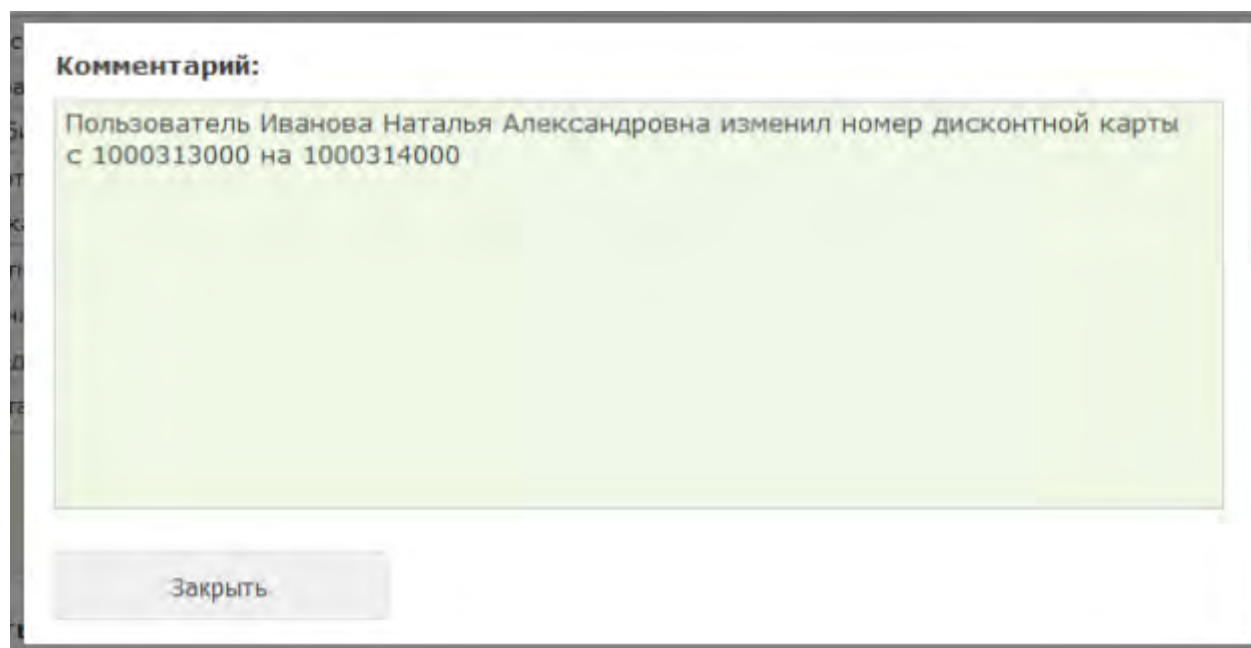
Дата рецепта	Описание
20.02.2012	Для контактных линз (Sph OD: -2,0; Sph OS: -3,0; R OD: 8,5; R OS: 8,5; Dia OD: 14,0; Dia OS: 14,0)

Последние комментарии:

Дата	Сотрудник	Тема
31.01.2012	Иванова Наталья Александровна	Изменение номера дисконтной карты
31.01.2012	Иванова Наталья Александровна	Изменение номера дисконтной карты
26.11.2011	Кабанова Надежда Станиславовна	Создание клиента

Новый комментарий Все комментарии

Видим текст комментария



Как изменить информацию о клиенте в базе?

По ходу работы вам может понадобиться изменить некоторые данные по клиенту. Например номер телефона, фамилию и т.д. Для этого сделайте следующие действия:

Найдите клиента в базе

Информация о клиенте

[Журнал клиентов](#) [Изготовление очков](#) [Продажа](#) [Ремонт](#) [Продажа конт. линз](#)

Клиент: Абрамов Адриан Романович (последнее посещение: 15.05.2012 17:13)

[Редактировать](#) [Создать задание](#) [Проданные КЛ](#) [История заказов](#)

Пол	Мужской
Дата рождения	28-03-1965
Город	Город 605
Адрес	Тверская ул, д.1
Телефон	-
Дополнительный телефон	
Электронная почта	
Профессия	
Место работы	
Автомобиль	Нет
Компьютер	Есть
Рассылка смс	Нет
Дисконтная карта	1000314000
Сумма на дисконтной карте	28 950,00
VIP скидка	Нет

Комментарий:

Подробнее узнать о том, как найти клиента в базе, можно [ЗДЕСЬ](#)

Нажмите на кнопку "Редактировать"

Информация о клиенте

[Журнал клиентов](#) [Изготовление очков](#) [Продажа](#) [Ремонт](#) [Продажа конт. линз](#)

Клиент: Абрамов Адриан Романович (последнее посещение: 15.05.2012 17:13)

[Редактировать](#) [Создать задание](#) [Проданные КЛ](#) [История заказов](#)

Пол	Мужской
Дата рождения	28-03-1965
Город	Город 605
Адрес	Тверская ул, д.1
Телефон	-
Дополнительный телефон	
Электронная почта	
Профессия	
Место работы	
Автомобиль	Нет
Компьютер	Есть
Рассылка смс	Нет
Дисконтная карта	1000314000
Сумма на дисконтной карте	28 950,00
VIP скидка	Нет

Комментарий:

Исправьте необходимые данные о клиенте

Редактирование клиента

Фамилия клиента:

Имя клиента:

Отчество клиента:

Пол клиента: Мужской Женский

Дата рождения:

Город клиента:

Адрес клиента:

Телефон клиента:

Дополнительный телефон:

Электронный адрес:

Профессия:

Место работы:

Автомобиль:

Компьютер:

Рассылка смс:

Комментарий:

Номер дисконтной карты:

[Сохранить](#) [Назад](#)

Нажмите "Сохранить"

Редактирование клиента

Фамилия клиента:

Имя клиента:

Отчество клиента:

Пол клиента: Мужской Женский

Дата рождения:

Город клиента:

Адрес клиента:

Телефон клиента:

Дополнительный телефон:

Электронный адрес:

Профессия:

Место работы:

Автомобиль:

Компьютер:

Рассылка смс:

Комментарий:

Номер дисконтной карты:

Информация о клиенте будет изменена

Информация о клиенте

Клиент успешно изменен

[Журнал клиентов](#) [Изготовление очков](#) [Продажа](#) [Ремонт](#) [Продажа конт. линз](#)

Клиент: Абрамов Адриан Романович (последнее посещение: 15.05.2012 17:13)

[Редактировать](#) [Создать задание](#) [Проданные КЛ](#) [История заказов](#)

Пол	Мужской
Дата рождения	28-05-1965
Город	Город 605
Адрес	Тверская ул, д.1
Телефон	-
Дополнительный телефон	
Электронная почта	
Профессия	
Место работы	
Автомобиль	Нет
Компьютер	Есть
Рассылка смс	Нет
Дисконтная карта	1000314000
Сумма на дисконтной карте	28 950,00
VIP скидка	Нет

Комментарий:

В комментарии о клиенте добавится новый комментарий

Последние комментарии:

24.05.2012	Иванова Наталья Александровна	Изменение информации о клиенте
24.05.2012	Иванова Наталья Александровна	Восприимчивость к вредным микроорганизмам
31.01.2012	Иванова Наталья Александровна	Изменение номера дисконтной карты
31.01.2012	Иванова Наталья Александровна	Изменение номера дисконтной карты
26.11.2011	Кабанова Надежда Станиславовна	Создание клиента

Новый комментарий

Все комментарии

Если нажать на этот комментарий, то можно увидеть какие данные и кем были изменены

Комментарий:

Пользователь Иванова Наталья Александровна изменил информацию о клиенте.

1) Дата рождения: 28-03-1965 изменена на: 28-05-1965.

Закреть

Таким образом вся история изменений данных о клиенте сохраняется

Как добавить комментарий к клиенту?

Найдите клиента в базе

Информация о клиенте

[Журнал клиентов](#) [Изготовление очков](#) [Продажа](#) [Ремонт](#) [Продажа конт. линз](#)

Клиент: Абрамов Адриан Романович (последнее посещение: 15.05.2012 17:13)

[Редактировать](#) [Создать задание](#) [Проданные КЛ](#) [История заказов](#)

Пол	Мужской
Дата рождения	28-03-1965
Город	Город 605
Адрес	Тверская ул, д.1
Телефон	-
Дополнительный телефон	
Электронная почта	
Профессия	
Место работы	
Автомобиль	Нет
Компьютер	Есть
Рассылка смс	Нет
Дисконтная карта	1000314000
Сумма на дисконтной карте	28 950,00
VIP скидка	Нет

Комментарий:

Нажмите на кнопку "Новый комментарий" внизу страницы

Дисконтная карта	1000314000
Сумма на дисконтной карте	28 950,00
VIP скидка	Нет

Комментарий:

Рецепты на очки:

Дата рецепта	Описание
16.04.2012	для дали и для чтения (Sph OD: -3,0; Sph OS: -4,0; Dpp OD: 33,0; Dpp OS: 33,0)
24.01.2012	Близь, компьютер, 4 метра (Sph OD: -2,0; Sph OS: -3,0; Dpp OD: 33,0; Dpp OS: 33,0)
19.12.2011	для вождения автомобиля (Sph OD: -1,0; Sph OS: -2,0; Cyl OD: -1,25; Cyl OS: -2,25; Ax OD: 90; Ax OS: 180; Add OD: 1,5; Add OS: 2,5; Dpp OD: 33,0; Dpp OS: 34,0)
16.12.2011	для чтения (Sph OD: -1,0; Sph OS: -2,0; Dpp OD: 33,0; Dpp OS: 33,0)
26.11.2011	для чтения (Sph OD: +0,75; Sph OS: +0,75; Dpp OD: 34,0; Dpp OS: 34,0)

Рецепты на контактные линзы:

Дата рецепта	Описание
20.02.2012	Для контактных линз (Sph OD: -2,0; Sph OS: -3,0; R OD: 8,5; R OS: 8,5; Dia OD: 14,0; Dia OS: 14,0)

Последние комментарии:

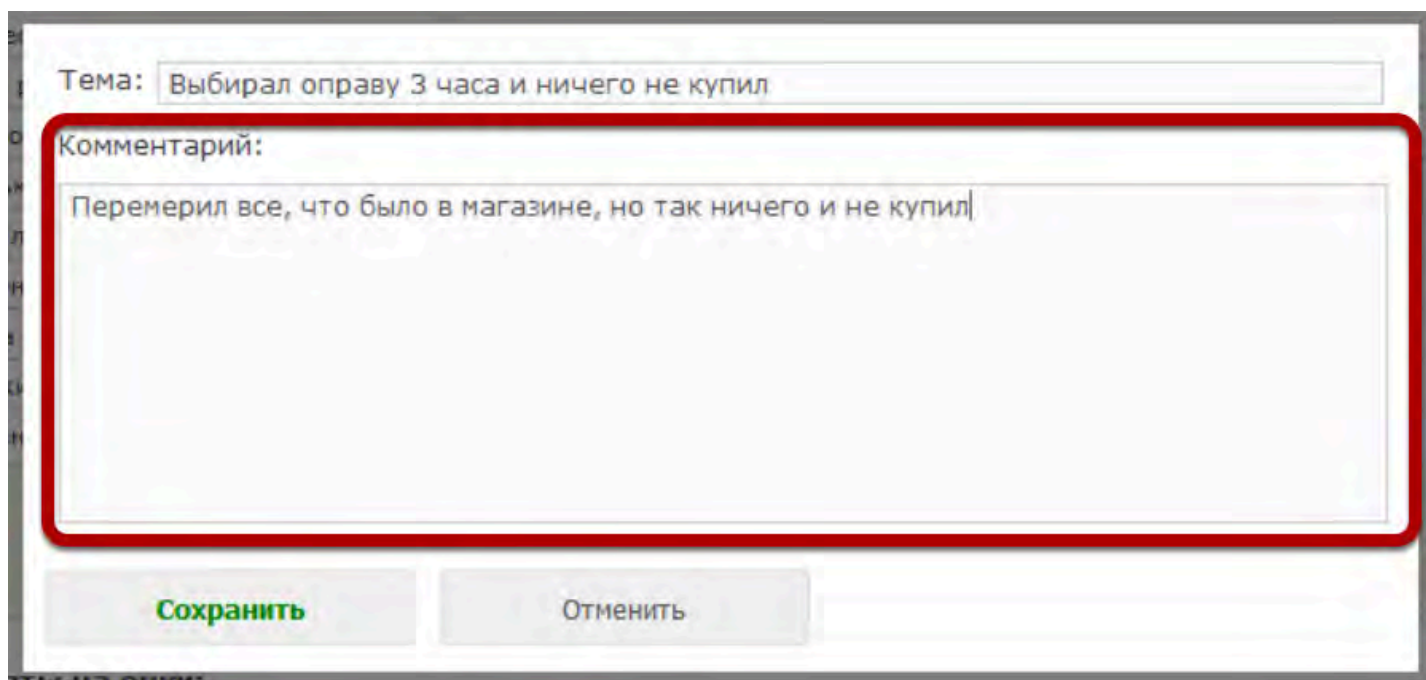
Дата	Сотрудник	Тема
31.01.2012	Иванова Наталья Александровна	Изменение номера дисконтной карты
31.01.2012	Иванова Наталья Александровна	Изменение номера дисконтной карты
26.11.2011	Кабанова Надежда Станиславовна	Создание клиента

Введите тему комментария

Тема:

комментарии:

Введите содержание комментария

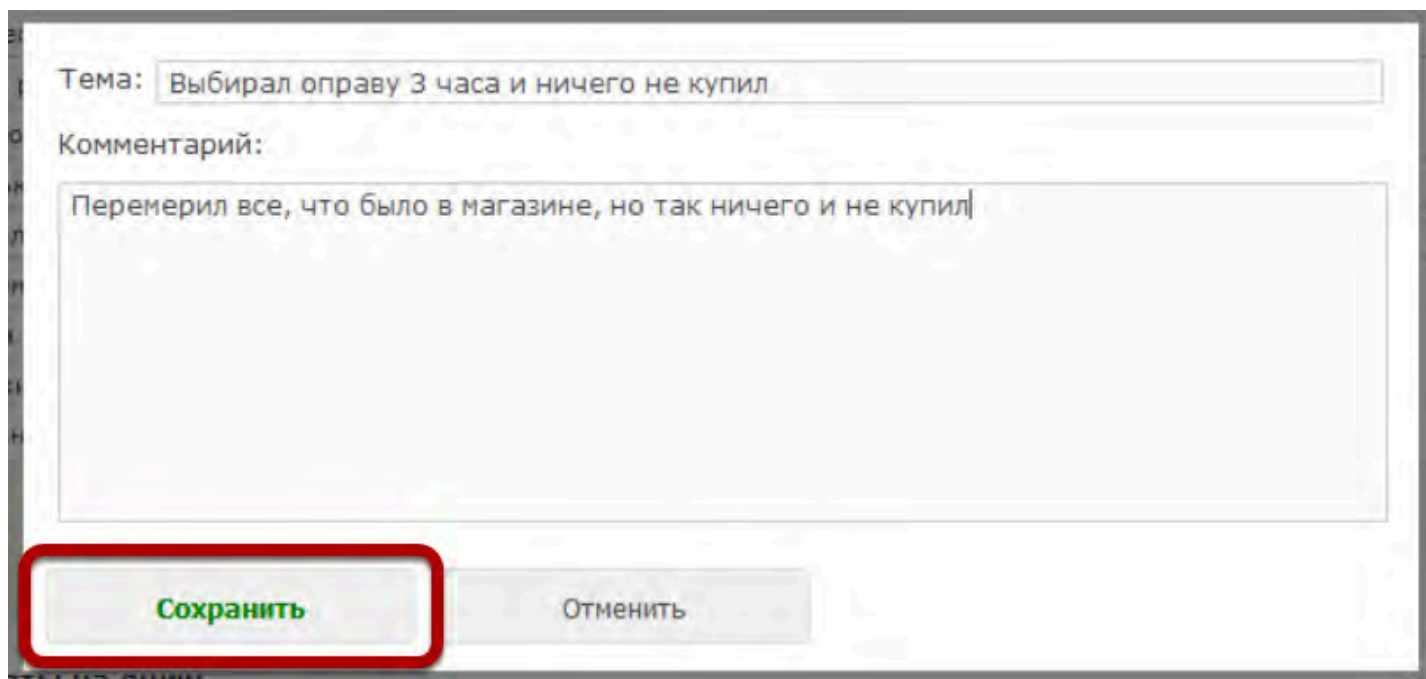


Тема:

Комментарий:

The screenshot shows a web form for adding a comment. At the top, there is a text input field labeled 'Тема:' containing the text 'Выбирал оправу 3 часа и ничего не купил'. Below it is a larger text area labeled 'Комментарий:' containing the text 'Перемерил все, что было в магазине, но так ничего и не купил'. At the bottom of the form are two buttons: 'Сохранить' (Save) and 'Отменить' (Cancel). A red rectangular border highlights the 'Комментарий:' text area.

Нажмите "Сохранить"



Тема:

Комментарий:

This screenshot is identical to the one above, showing the same comment form. However, in this version, a red rectangular border highlights the 'Сохранить' (Save) button at the bottom left of the form.

Комментарий отобразится в списке комментариев

Последние комментарии:

24.05.2012	Иванова Наталья Александровна	Выбирал оправу 3 часа и ничего не купил
31.01.2012	Иванова Наталья Александровна	Изменение номера дисконтной карты
26.11.2011	Кабанова Надежда Станиславовна	Создание клиента

Новый комментарий

Все комментарии

Также вы можете изменить основной комментарий в карточке клиента. Для этого нажмите "Редактировать" и в поле "Комментарий" введите новый комментарий. Далее нажмите "Сохранить"

Иготовление очков Редактирование клиента

Продажа

Ремонт

Контактные линзы

Выдать заказ

Журнал заказов

Журнал клиентов

Товары

Поставки

Трансферы

Отчеты

Задания (+12)

Новости (+1)

Списания

Фамилия клиента: Абрамов

Имя клиента: Дристарх

Отчество клиента: Романович

Пол клиента: Мужской Женский

Дата рождения: 20 декабря 1987

Номер паспорта:

Город клиента: Город 605

Адрес клиента: Тверская ул, д.1

Телефон клиента:

Дополнительный телефон:

Электронный адрес: alex23987@gmail.com

Профессия клиента:

Место работы:

Машина/компьютер:

Sms/email (условия):

Куратор клиента:

Откуда узнал об оптике:

Скидка по акции до:

Комментарий:
Клиент от конкурента

Номер дисконтной карты:

Сохранить Назад

Как заменить дисконтную карту клиента?

Найдите клиента в базе

Информация о клиенте

[Журнал клиентов](#) [Изготовление очков](#) [Продажа](#) [Ремонт](#) [Продажа конт. линз](#)

Клиент: Абрамов Адриан Романович (последнее посещение: 15.05.2012 17:13)

[Редактировать](#) [Создать задание](#) [Проданные КП](#) [История заказов](#)

Пол	Мужской
Дата рождения	28-05-1965
Город	Город 605
Адрес	Тверская ул, д.1
Телефон	-
Дополнительный телефон	
Электронная почта	
Профессия	
Место работы	
Автомобиль	Нет
Компьютер	Есть
Рассылка смс	Нет
Дисконтная карта	1000314000
Сумма на дисконтной карте	28 950,00
VIP скидка	Нет

Комментарий:

Рецепты на очки:

Дата рецепта	Описание
--------------	----------

[Как найти клиента в базе клиентов?](#)

Нажмите на кнопку "Редактировать"

Информация о клиенте

[Журнал клиентов](#) [Изготовление очков](#) [Продажа](#) [Ремонт](#) [Продажа конт. линз](#)

Клиент: Абрамов Адриан Романович (последнее посещение: 15.05.2012 17:13)

[Редактировать](#) [Создать задание](#) [Проданные КЛ](#) [История заказов](#)

Пол	Мужской
Дата рождения	28-05-1965
Город	Город 605
Адрес	Тверская ул, д.1
Телефон	-
Дополнительный телефон	
Электронная почта	
Профессия	
Место работы	
Автомобиль	Нет
Компьютер	Есть
Рассылка смс	Нет
Дисконтная карта	1000314000
Сумма на дисконтной карте	28 950,00
VIP скидка	Нет

Комментарий:


Рецепты на очки:

Дата рецепта	Описание
--------------	----------

Нажмите на иконку обновления в графе с номером дисконтной карты


Редактирование клиента

Фамилия клиента:	Абрамов
Имя клиента:	Адриан
Отчество клиента:	Романович
Пол клиента:	Мужской <input checked="" type="radio"/> Женский <input type="radio"/>
Дата рождения:	28 Май 1965
Город клиента:	Город 605
Адрес клиента:	Тверская ул, д.1
Телефон клиента:	-
Дополнительный телефон:	
Электронный адрес:	
Профессия:	
Место работы:	
Автомобиль:	<input type="checkbox"/>
Компьютер:	<input checked="" type="checkbox"/>
Рассылка смс:	<input type="checkbox"/>
Комментарий:	

Номер дисконтной карты: 1000314000 

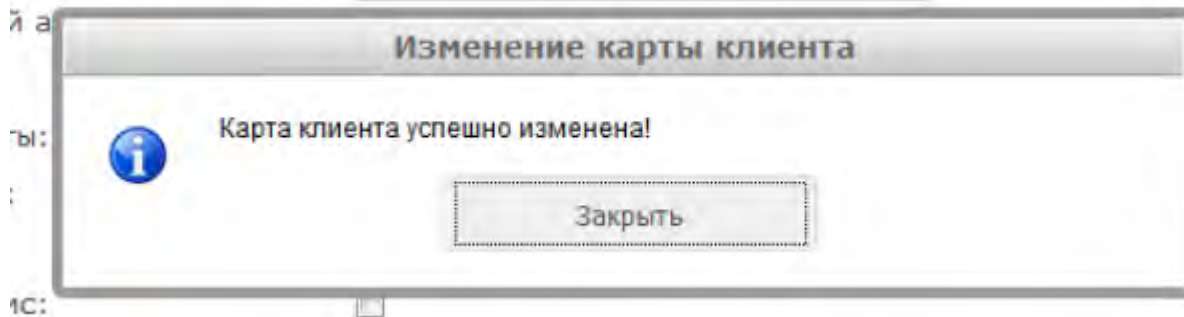
Введите номер новой дисконтной карты

Комментарий:

Номер дисконтной карты: 1000000999 

Теперь к клиенту привязана новая карта

новый телефон:



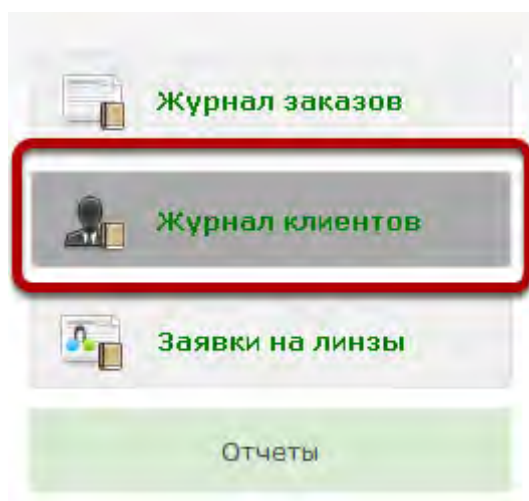
При этом сумма покупок со старой карты клиента будет автоматически зачислена на новую выданную карту

Как удалить клиента из базы?

Если клиент был занесен в базу по ошибке, его можно удалить. Удалить клиента из базы может только пользователь с правами доступа "Топ-менеджер".

После удаления все удаленные клиенты будут доступны на соответствующей закладке в клиентской базе у Топ-менеджера. Однако удаленные клиенты будут недоступны для поиска и выбора в магазинах.


Выберите пункт меню "Журнал клиентов"

















Выберите клиента из списка

Журнал клиентов

Активные клиенты | Удаленные клиенты

Введите начало фамилии:  Номер карты:

Фамилия	Имя	Отчество	Дата рождения	Телефон	
Абрамов	Адриан	Романович	28-03-1965	89110230767	
Абрамов	Александр	Вадимович	17-11-1961	89110230767	
Абрамов	Александр	Владимирович	08-01-1962	89110230767	
Абрамов	Алексей	Артёмович	23-01-1998	89110230767	
Абрамов	Алексей	Борисович	28-04-1986	89110230767	
Абрамов	Альберт	Валентинович	19-11-1979	89110230767	
Абрамов	Анастасий	Олегович	11-07-1990	89110230767	
Абрамов	Арий	Станиславович	16-10-1951	89110230767	
Абрамов	Аристарх	Романович	20-12-1987	89110230767	
Абрамов	Арнольд	Викторович	14-01-1977	89110230767	
Абрамов	Артур	Олегович	18-03-1968	89110230767	
Абрамов	Ашот	Борисович	23-09-1976	89110230767	
Абрамов	Бенедикт	Николаевич	**.**.*	89110230767	
Абрамов	Болеслав	Геннадиевич	13-11-1988	89110230767	

1 2 3 4 .. 1533 >

Импорт клиентов

Нажмите на кнопку "Удалить"

Информация о клиенте

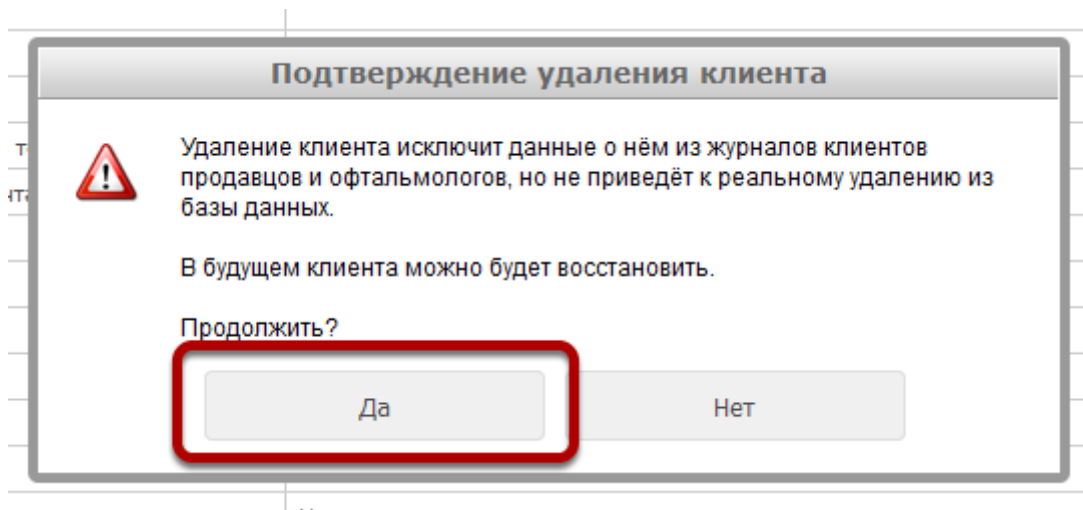
Журнал клиентов

Клиент: Абрамов Александр Вадимович (последнее посещение: 29.10.2012 13:02)

Редактировать | Создать задание | Проданные КЛ | История заказов | **Удалить**

Пол	Мужской
Дата рождения	17-11-1961 (возраст: 51)
Город	
Адрес	
Телефон	89110230767
Дополнительный телефон	
Электронная почта	alex23987@gmail.com
Профессия	
Место работы	
Автомобиль	Нет
Компьютер	Нет
Рассылка смс	Да
Рассылка email	Да
Дисконтная карта	Нет
Сумма на дисконтной карте	Нет
VIP скидка	Нет
Срок действия скидки по акции	Не указан

Нажмите "Да" в появившемся диалоге



Клиент будет удален из клиентской базы

Информация о клиенте (заблокирован)

Клиент успешно удален

Журнал клиентов

Клиент: Абрамов Александр Вадимович (последнее посещение: 29.10.2012 13:02)


Редактировать Создать задание Проданные КЛ История заказов Восстановить
















Пол	Мужской
Дата рождения	17-11-1961 (возраст: 51)
Город	
Адрес	
Телефон	89110230767
Дополнительный телефон	
Электронная почта	alex23987@gmail.com
Профессия	
Место работы	
Автомобиль	Нет
Компьютер	Нет
Рассылка смс	Да
Рассылка email	Да
Дисконтная карта	Нет
Сумма на дисконтной карте	Нет
VIP скидка	Нет
Срок действия скидки по акции	Не указан

Чтобы просмотреть удаленных клиентов, выберите соответствующую вкладку в клиентской базе

Журнал клиентов

Активные клиенты **Удаленные клиенты**

Введите начало фамилии:  Номер карты:

Фамилия	Имя	Отчество	Дата рождения	Телефон	
Абрамов	Адриан	Романович	28-03-1965	89110230767	
Абрамов	Александр	Борисович	05-07-1985	89110230767	
Абрамов	Александр	Викторович	30-09-1983	89110230767	
Абрамов	Алексей	Артёмович	23-01-1998	89110230767	
Абрамов	Алексей	Борисович	28-04-1986	89110230767	
Абрамов	Альберт	Валентинович	19-11-1979	89110230767	
Абрамов	Анастасий	Олегович	11-07-1990	89110230767	
Абрамов	Арий	Станиславович	16-10-1951	89110230767	
Абрамов	Аристарх	Романович	20-12-1987	89110230767	
Абрамов	Арнольд	Викторович	14-01-1977	89110230767	
Абрамов	Артур	Олегович	18-03-1968	89110230767	
Абрамов	Ашот	Борисович	23-09-1976	89110230767	
Абрамов	Бенедикт	Николаевич	**_**_****	89110230767	
Абрамов	Болеслав	Геннадиевич	13-11-1988	89110230767	
Абрамов	Вилли	Борисович	05-02-1955	89110230767	


1 2 3 4 .. 1533 >


Импорт клиентов

В списке будут отображены все удаленные клиенты

Журнал клиентов

Активные клиенты **Удаленные клиенты**

Введите начало фамилии: 

Фамилия	Имя	Отчество	Дата рождения	Телефон	
Абрамов	Александр	Вадимович	17-11-1961	89110230767	

Если клиент был удален по ошибке, его можно восстановить, нажав на соответствующую кнопку

Информация о клиенте (заблокирован)

Журнал клиентов

Клиент: Абрамов Александр Вадимович (последнее посещение: 29.10.2012 13:02)

Редактировать

Создать задание

Проданные КЛ

История заказов

Восстановить

Пол	Мужской
Дата рождения	17-11-1961 (возраст: 51)
Город	
Адрес	
Телефон	89110230767
Дополнительный телефон	
Электронная почта	alex23987@gmail.com
Профессия	
Место работы	
Автомобиль	Нет
Компьютер	Нет
Рассылка смс	Да
Рассылка email	Да
Дисконтная карта	Нет
Сумма на дисконтной карте	Нет
VIP скидка	Нет
Срок действия скидки по акции	Не указан

Как указывать связи между клиентами?

Функционал "Связи клиентов" позволяет устанавливать связи между различными клиентами в вашей базе клиентов. Например, можно указать, что Иванов Иван Иванович является отцом и\или контактным лицом Иванова Сергея Ивановича и т.д.

Задавать и редактировать связи между клиентами могут пользователи с правами доступа "Топ-менеджер", "Менеджер", "Продавец", "Офтальмолог-продавец" и "Офтальмолог".

Создайте связи для выбранного клиента

Задать, настроить, а также просмотреть связи текущего клиента всегда можно из карточки клиента. Для этого найдите нужного клиента в базе клиентов, откройте его карточку и нажмите на кнопку "Связи клиента":

The screenshot shows the 'Оптима' CRM system interface. At the top right, it displays the user 'Артемьев Виктор ТОП, Центральный офис' with options for 'Новая вкладка' and 'Выйти'. The main area is titled 'Информация о клиенте' with a link 'Как изменить информацию о клиенте?'. Below this, there are several tabs: 'Журнал заказов', 'Журнал клиентов', and 'Заявки на товар'. The 'Журнал клиентов' tab is active, showing 'Журнал клиентов' and 'Клиент: Перепелкин Семен Борисович (посещений не найдено)'. A row of buttons includes 'Редактировать', 'История заказов', 'Проданные КП', 'Связи клиента' (highlighted with a red box), and 'Файлы клиента'. Below the buttons is a table with client details:

Пол клиента	Мужской
Дата рождения	**-**-****
Номер паспорта	
Город клиента	Москва
Адрес клиента	
Телефон клиента	+79214447788
Дополнительный телефон	
Электронная почта	

Создание связей рассмотрим на примере клиента Канарейкин Федор Петрович. Для создания связей откройте карточку клиента, нажмите кнопку "Связи клиента" и перейдите на закладку "Создание связей".

💡 В создании связей имеются два столбца. **"Текущий клиент является"** - отмеченные в данном столбце значения будут означать, что текущий клиент является например "Владельцем карты" или "Мужем" для выбранного в поле "Введите начало фамилии или телефона" клиента. **"Для текущего клиента"** - отмеченные в этом столбце значения будут означать, что выбранный в поле "Введите начало фамилии или телефона" клиент будет являться "Контактным лицом" для текущего клиента.

Добавим связь Канарейкина Федора Петровича с клиентом Канарейкина Надежда Викторовна. В реальной жизни связи между этими двумя клиентами следующие:

1. Канарейкин Ф.П. является мужем Канарейкиной Н.В. а Канарейкина Н.В. в свою очередь является женой для Канарейкина Ф.П.;
2. Канарейкин Ф.П. будет пользоваться дисконтной картой, которая привязана к Канарейкиной Н.В.
3. Канарейкин Ф.П. будет являться контактным лицом для Канарейкиной Н.В.

Проставим галочки, соответствующие реальному положению вещей:

Текущий клиент является		Для текущего клиента
<input type="checkbox"/>	Владелец дисконтной карты	<input checked="" type="checkbox"/>
<input type="checkbox"/>	Жена	<input checked="" type="checkbox"/>
<input checked="" type="checkbox"/>	Контактное лицо	<input type="checkbox"/>
<input checked="" type="checkbox"/>	Муж	<input type="checkbox"/>
<input type="checkbox"/>	Отец	<input type="checkbox"/>
<input type="checkbox"/>	Сестра	<input type="checkbox"/>
<input type="checkbox"/>	Сын	<input type="checkbox"/>

Сохранить

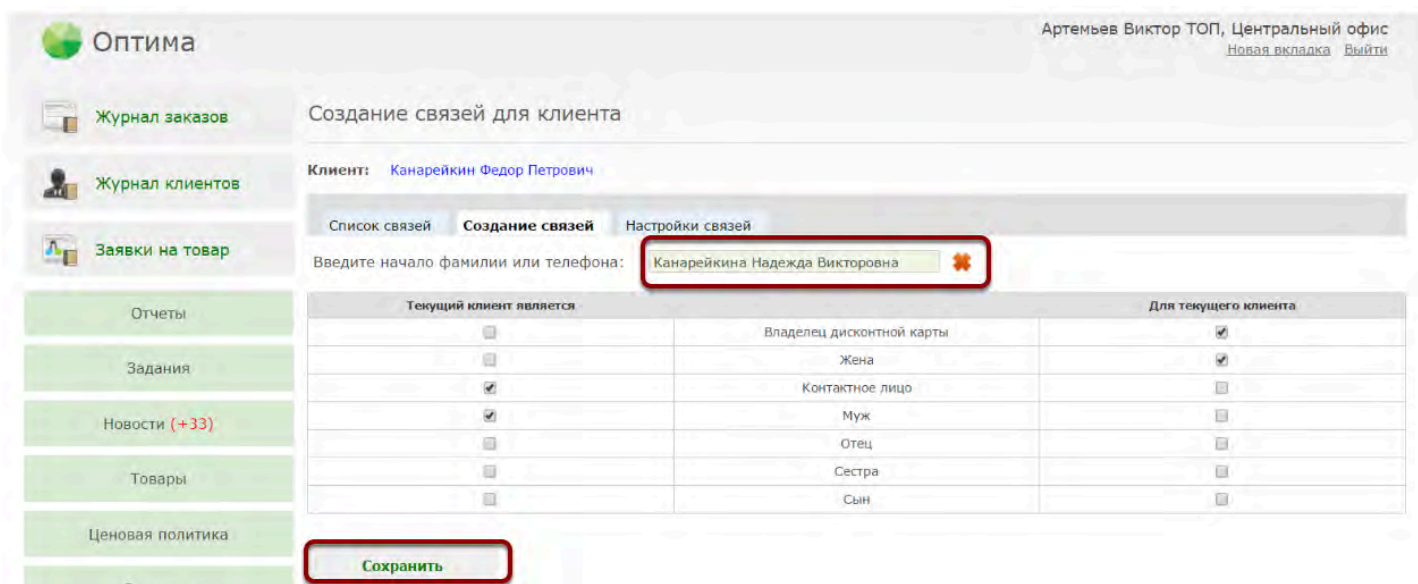
1 Канарейкин Ф.П. муж Канарейкиной Н.В.
Канарейкина Н.В. жена Канарейкина Ф.П.

Чтобы добавить связь текущего клиента с другим клиентом из вашей базы, введите имя или телефон другого клиента в поле "Введите начало фамилии или телефона" и нажмите Enter или поиск (кнопка с изображением Лупы). В результате программа выведет на экран всех клиентов из вашей базы, удовлетворяющих условиям поиска. Вам нужно будет выбрать из списка нужного клиента и нажать на строку с его данными. В данном случае все предельно просто - Канарейкина Надежда у вас в базе одна:

В базе обнаружены следующие клиенты по заданным параметрам					
Фамилия	Имя	Отчество	Дата рождения	Телефон	Дата регистрации
Канарейкина	Надежда	Викторовна	**-**-****	+79115553322	13-06-2017

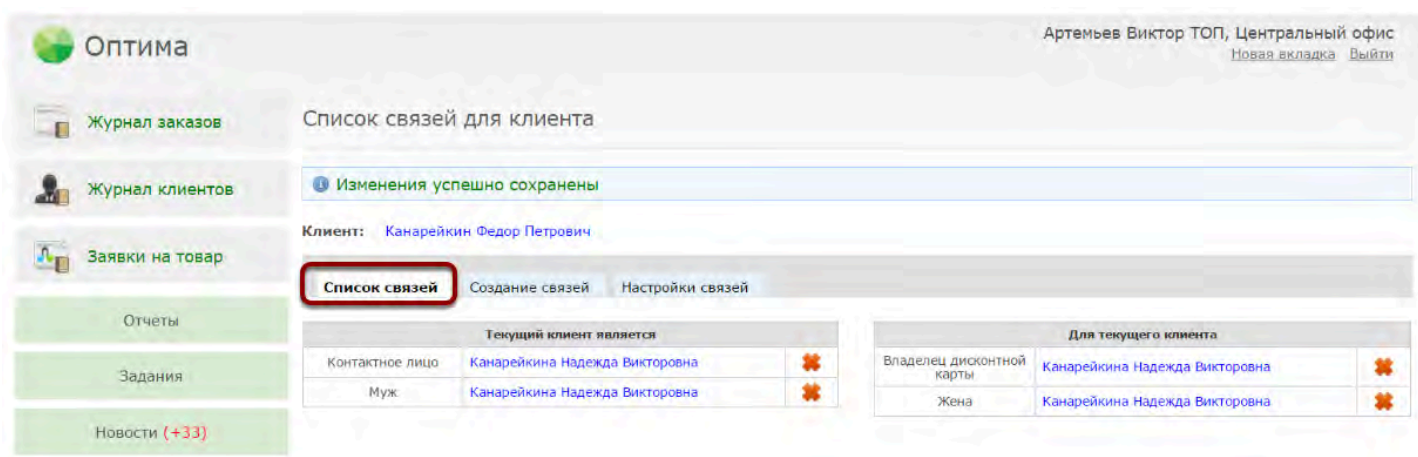
Закреть

Нажмите на строку с нужным клиентом в представленном списке. Клиент будет выбран. Далее нажмите кнопку "Сохранить" и связь в системе Канарейкина Ф.П. с Канарейкиной Н.В. будет сохранена:



Если вы случайно ошиблись и выбрали не того клиента из списка, нажмите на кнопку с изображением красного крестика напротив ФИО клиента и повторите поиск заново.

После сохранения связи текущего клиента можно посмотреть на закладке "Список связей":



Здесь мы видим, что Канарейкин Ф.П., т.е. текущий клиент является Контактным лицом и мужем для Канарейкиной Н.В., а Канарейкина Н.В. в свою очередь является Владелец дисконтной карты и Женой для текущего клиента (т.е. для Канарейкина Ф.П.).

Если мы откроем аналогичную закладку для клиента Канарейкиной Н.В., то увидим те же самые записи, сделанные по отношению к Канарейкиной Н.В.:

Оптимa Артемьев Виктор ТОП, Центральный офис
[Новая вкладка](#) [Выйти](#)

Журнал заказов Список связей для клиента

Журнал клиентов Клиент: [Канарейкина Надежда Викторовна](#)

Заявки на товар

Отчеты

Задания

Список связей Создание связей Настройки связей

Текущий клиент является			Для текущего клиента		
Владелец дисконтной карты	Канарейкин Федор Петрович	✖	Контактное лицо	Канарейкин Федор Петрович	✖
Жена	Канарейкин Федор Петрович	✖	Муж	Канарейкин Федор Петрович	✖

Оптимa Артемьев Виктор ТОП, Центральный офис
[Новая вкладка](#) [Выйти](#)

Журнал заказов Создание связей для клиента

Журнал клиентов Клиент: [Канарейкин Федор Петрович](#)

Заявки на товар

Отчеты

Задания

Новости (+33)

Товары

Ценовая политика

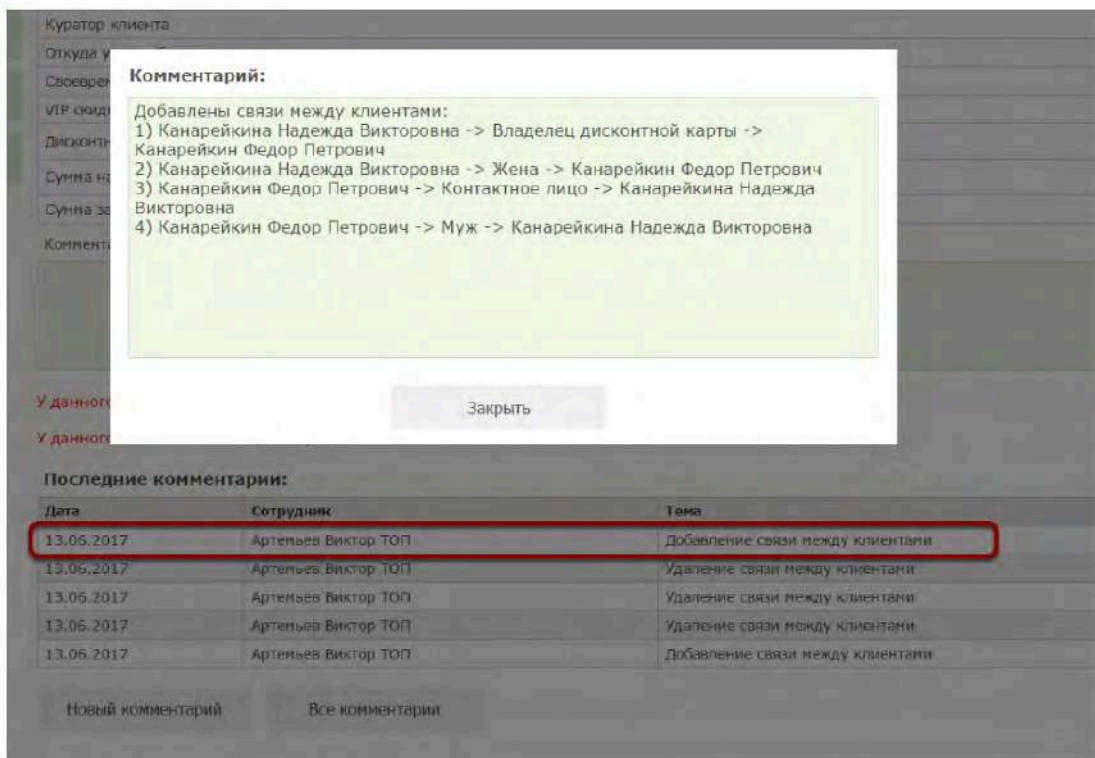
Списания

Список связей Создание связей Настройки связей

Введите начало фамилии или телефона:

Текущий клиент является		Для текущего клиента
<input checked="" type="checkbox"/>	Владелец дисконтной карты	<input type="checkbox"/>
<input type="checkbox"/>	Жена	<input type="checkbox"/>
<input type="checkbox"/>	Контактное лицо	<input checked="" type="checkbox"/>
<input checked="" type="checkbox"/>	Муж	<input type="checkbox"/>
<input type="checkbox"/>	Отец	<input type="checkbox"/>
<input type="checkbox"/>	Сестра	<input type="checkbox"/>
<input type="checkbox"/>	Сын	<input type="checkbox"/>

Добавлять и удалять связи можно в любой момент времени. Делать это могут пользователи с уровнем доступа "Топ-менеджер", "Продавец" и "Офтальмолог". Все изменения связей отображаются в комментариях в карточке клиента:



Особенности некоторых видов связей:

1. Владелец дисконтной карты

Если у текущего клиента нет привязанной собственной дисконтной карты, а в связях клиента вы указали Владельца дисконтной карты, тогда для всех заказов текущего клиента будет автоматически подставляться номер карты Владельца дисконтной карты. Накопления в данном случае также будут начисляться владельцу дисконтной карты. Например, чуть выше для Канарейкина Ф.П. мы указали связь "Владелец дисконтной карты" - Канарейкина Н.В. Теперь для всех заказов Канарейкина Ф.П. будет автоматически подставляться номер дисконтной карты Канарейкиной Н.В.

2. Контактное лицо

Если для клиента создана связь "Контактное лицо" то во всех обзвонах, где присутствует текущий клиент также будет выводиться номер телефона контактного лица. Так Канарейкин Ф.П. является контактным лицом Канарейкиной Н.В., поэтому в обзвоне в котором присутствует Канарейкина Н.В. также указан номер Канарейкина Ф.П.:

Люкс Иванова Наталья Продавец, Оптика 1
[Новая вкладка](#) [Выйти](#)

Звонки клиентам

Готовый фильтр:

Фамилия клиента: Пол клиента:

Город клиента: Название магазина:





Возраст клиента: от по День рождения: от по

Машина/компьютер: Согласие sms/email:

Заказ/карта: Дата посещения: от по

Приобретал товар: Сумма на карте: от по

Оформлял заказ: Сумма заказа: от по

Фамилия	Имя	Отчество	Телефон	Дата рождения	Последний звонок
Канарейкина	Надежда	Викторовна	+7911555332 	***.***	  
Экспорт в Excel			<input type="text" value="Канарейкин Федор Петрович +79115556677"/>		

Товары
Поставки
Трансферы

3. Законный представитель

В случае, если пациент является несовершеннолетним, связь "Законный представитель" позволяет указать кто из клиентов будет иметь право подписи за несовершеннолетнего (или недееспособного) клиента например в договоре на медицинские услуги. Данные законного представителя также будут "подтягиваться" в договор вместо данных несовершеннолетнего (или недееспособного) клиента.

Заказы. Общая информация

Как работать с журналом заказов? (видео)

Из видео вы узнаете, как работать с журналом заказов в магазине

Как принять заказ от клиента?

Пользователь с уровнем доступа "Продавец" может создать 4 вида заказов: Изготовление очков, Продажа, Ремонт и Контактные линзы.

Заказ "Изготовление очков" предназначен для изготовления очков с выбором оправы, линз, сопутствующих услуг и аксессуаров и дальнейшей передачей заказа мастеру для сборки. При оформлении указываются данные о рецепте, оправе, линзах и т.д. Отличительными чертами заказа являются его протяженность во времени и возможность оплаты в несколько этапов. По мере изготовления очков заказу присваиваются соответствующие статусы ("Принят", "Ожидает линз" и др.). Заказы со статусом "Готов" подлежат выдачи клиенту. Заказ "Изготовление очков" также используется в случае необходимости сложного ремонта очков клиента с передачей очков мастеру (например, заменить в очках клиента одну из линз).

Заказ "Продажа" используется для быстрой продажи товаров, хранящихся в магазине и не требующих привязки к рецепту (например, аксессуары или солнцезащитные очки), и сопутствующих услуг, которые обычно оказываются на месте. Также с помощью данного заказа можно оформить продажу клиенту подарочного сертификата. Заказ "Продажа" оплачивается клиентом одновременно в полном объеме.

Заказ "Ремонт" рекомендуется использовать, если требуется на месте провести быстрый ремонт очков клиента. В заказ можно добавить необходимые товары и услуги. Заказ "Ремонт" оплачивается клиентом одновременно в полном объеме.

Заказ "Контактные линзы" предназначен для продажи клиенту контактных линз на основании рецепта. При этом линзы могут быть как заказными, так и в наличии.

Заказы "Продажа" и "Ремонт" могут при необходимости быть созданы для анонимного клиента. В заказах "Изготовление очков" и "Контактные линзы" выбор клиента обязателен

Выберите необходимый вид заказа из меню в левой части экрана. Далее найдите нужного клиента по одному из параметров (Фамилия, номер карты и др.) или нажмите кнопку "Анонимно", чтобы сделать заказ без указания конкретного клиента

Продажа: выбор клиента

Продавец-консультант: Иванова Наталья Александровна

Введите начало фамилии: Номер карты:

Анонимно

Фамилия	Имя	Отчество	Дата рождения	Телефон
-	-	-	**..**..****	
Aslanova	Sevinc	Niyazi	**..**..****	*****46
Gulmaliyev	Samir	Burcali	**..**..****	*****00
Hafiyhtg	Gjnhjghg	Zhfdsx	**..**..****	*****43
Memmedov	Kamil	Hesen	**..**..****	*****15
Memmedov	Samir	Goga	**..**..****	*****80
Sochneva	Irina	Petrovna	**..**..****	***
Vadvyssov	Aschwef	Hghjghghh	01-01-1920	*****56
Аадин	Иван	Иванович	01-04-1921	*****13
Аадин	Иван	Иванович	01-04-1921	*****13
Аадина	Галина	Н	**..**..****	*****12
Абаза	Алла	Максимовна	**..**..****	*****92
Абаза	Виктор	Викторович	01-04-1978	*****00
Абанаров	Абдул	-	**..**..****	*****21
Абанкова	Елена	Валерьевна	**..**..****	*****37

1 2 3 4 .. 1824 >

На следующих этапах каждый вид заказы будет иметь свои особенности. Они рассмотрены в статьях, посвященных конкретному виду заказа

Как указать клиента, на которого оформляется заказ?

После того, как вы нажимаете кнопку создания нужного вида заказа, перед вами открывается ваша база клиентов. Из нее нужно выбрать клиента, на которого будет оформлен создаваемый заказ.

Заказы "Проверка зрения", "Контактные линзы", "Изготовление очков" должны быть обязательно привязаны к клиенту. Заказы "Продажа" и "Ремонт" могут создаваться на анонимного клиента, однако, лучше всегда, когда это возможно, привязывать их к конкретному клиенту.

Клиента можно найти по фамилии, номеру телефона, номеру карты, или номеру рецепта.

Продажа контактных линз: выбор клиента

Продавец-консультант: Ивановна Наталья Александровна

Введите начало фамилии: 1 2 3

Фамилия	Имя	Отчество	Дата рождения	Телефон	
Абранов	Адриан	Романович	28-03-1965	+79218881115	
Абранов	Александр	Борисович	05-07-1985	+7 693 1506475	
Абранов	Александр	Вадинович	17-11-1961	+7 567 6799698	
Абранов	Александр	Викторович	30-09-1983	+7 264 4141964	
Абранов	Алексей	Артёнович	23-01-1998	-	
Абранов	Алексей	Борисович	28-04-1986	+7 502 5305742	
Абранов	Альберт	Валентинович	19-11-1979	+7 347 2152762	
Абранов	Анастасий	Олегович	11-07-1990	+7 663 7491247	
Абранов	Арий	Станиславович	16-10-1951	+7 964 1476949	
Абранов	Аристарх	Романович	20-12-1987	-	
Абранов	Арнольд	Викторович	14-01-1977	-	
Абранов	Артур	Олегович	18-03-1968	+7 477 0983106	
Абранов	Ашот	Борисович	23-09-1976	+7 789 2499727	
Абранов	Бенедикт	Николаевич	**_**_****	+7 632 8217848	
Абранов	Болеслав	Геннадиевич	13-11-1988	+7 711 2743963	

1 2 3 4 .. 1533 >

Чтобы найти клиента по фамилии, введите начало его фамилии в соответствующем поле и нажмите "Enter" (либо иконку поиска рядом с полем)

Продажа контактных линз: выбор клиента

Продавец-консультант:

Введите начало фамилии: Номер карты: Номер рецепта:

Фамилия	Имя	Отчество	Дата рождения	Телефон	
Абранов	Адриан	Романович	28-03-1965	+79218881115	
Абранов	Александр	Борисович	05-07-1985	+7 693 1506475	
Абранов	Александр	Вадимович	17-11-1961	+7 567 6799698	
Абранов	Александр	Викторович	30-09-1983	+7 264 4141964	
Абранов	Алексей	Артемович	23-01-1998	-	
Абранов	Алексей	Борисович	28-04-1986	+7 502 5305742	
Абранов	Альберт	Валентинович	19-11-1979	+7 347 2152762	
Абранов	Анастасий	Олегович	11-07-1990	+7 663 7491247	
Абранов	Арий	Станиславович	16-10-1951	+7 964 1476949	
Абранов	Аристарх	Романович	20-12-1987	-	
Абранов	Арнольд	Викторович	14-01-1977	-	
Абранов	Артур	Олегович	18-03-1968	+7 477 0983106	
Абранов	Ашот	Борисович	23-09-1976	+7 789 2499727	
Абранов	Бенедикт	Николаевич	**.*.*.****	+7 632 8217848	
Абранов	Болеслав	Геннадиевич	13-11-1988	+7 711 2743963	

1 2 3 4 .. 1533 >

Чтобы найти клиента по номеру телефона, введите часть его номера в поле "Введите начало фамилии" и нажмите "Enter"

Журнал клиентов

Введите начало фамилии: Номер карты:

Фамилия	Имя	Отчество	Дата рождения	Телефон	
Харланов	Михаил	Юрьевич	13-01-1987	89111234567	

После этого будет выведен список клиентов, отвечающие критерию поиска

Продажа контактных линз: выбор клиента

Продавец-консультант: Иванова Наталья Александровна

Введите начало фамилии: Номер карты: Номер рецепта:

Фамилия	Имя	Отчество	Дата рождения	Телефон	
Петров	Агал	Артёмович	09-10-1987	+7 728 6169015	
Петров	Аггей	Николаевич	07-10-1950	-	
Петров	Адриан	Викторович	04-08-1993	+7 022 8937666	
Петров	Аким	Львович	08-07-1967	+7 811 2726111	
Петров	Ангел	Станиславович	29-05-1993	+7 106 3443482	
Петров	Аниките	Максимович	24-11-1979	+7 299 7668964	
Петров	Антон	Артурович	кк.кк.кккк	+7 057 7518669	
Петров	Арнольд	Константинович	13-08-1993	+7 105 6425937	
Петров	Артений	Олегович	05-08-1953	+7 958 1718193	
Петров	Архип	Геннадиевич	29-10-1997	+7 833 0577408	
Петров	Аскольд	Артёмович	кк.кк.кккк	+7 241 3205978	
Петров	Бежен	Артёмович	30-07-1966	+7 070 0006130	
Петров	Бежен	Борисович	09-08-1986	-	
Петров	Борис	Тимофеевич	18-03-1994	+7 747 7511341	
Петров	Вадин	Артурович	23-07-1976	+7 479 5785627	

1 2 3 4 .. 9 >

Новый клиент

Можно дополнительно отфильтровать клиентов по имени

Продажа контактных линз: выбор клиента

Продавец-консультант: Иванова Наталья Александровна

Введите начало фамилии: Номер карты: Номер рецепта:

Фамилия	Имя	Отчество	Дата рождения	Телефон	
Петров	Борис	Тимофеевич	18-03-1994	+7 747 7511341	

Новый клиент

Для этого просто напишите полностью фамилию клиента и через пробел - его имя

Чтобы выбрать клиента, нажмите на соответствующую строку в таблице

Продажа контактных линз: выбор клиента

Продавец-консультант:

Введите начало фамилии: Номер карты: Номер рецепта:

Петров	Борис	Тимофеевич	18-03-1994	+7 747 7511341	
--------	-------	------------	------------	----------------	--

Если клиент не был найден в базе, его можно добавить, нажав на кнопку "Новый клиент"
Подробнее узнать о том, как добавить нового клиента в базу, можно [ЗДЕСЬ](#)

Если у клиента есть с собой дисконтная карта, то его можно быстро найти в базе по номеру карты. Для этого просканируйте штрихкод с номером карты в соответствующее поле.

Продажа контактных линз: выбор клиента

Продавец-консультант:

Введите начало фамилии: Номер карты: Номер рецепта:

Фамилия	Имя	Отчество	Дата рождения	Телефон	
Абрамов	Адриан	Ронанович	28-03-1965	+79218881115	
Абрамов	Александр	Борисович	05-07-1985	+7 693 1506475	
Абрамов	Александр	Вадимович	17-11-1961	+7 567 6799698	

Из клиентской базы автоматически будет выбран владелец карты

В заказах "Изготовление очков" и "Контактные линзы" вместо того, чтобы выбирать клиента вручную, можно сразу просканировать номер рецепта клиента

Продажа контактных линз: выбор клиента

Продавец-консультант:

Введите начало фамилии:



Номер карты:

Номер рецепта:

Фамилия	Имя	Отчество	Дата рождения	Телефон	
Абрамов	Адриан	Романович	28-03-1965	+79218891115	
Абрамов	Александр	Борисович	05-07-1985	+7 693 1506475	
Абрамов	Александр	Владинович	17-11-1961	+7 567 6799698	

Как добавить товар в заказ?

Для того, чтобы добавить товар в заказ, просканируйте штрихкод с его номером в соответствующее поле

Продажа контактных линз: выбор товаров и услуг

Продавец-консультант: Иванова Наталья Александровна
Клиент: Абрамов Адриан Романович
Номер карты: 1000000011

Штрихкод товара:

Не выбрано ни одного товара

Выбор услуги:

Выправка оправы	15,00
Замена лески на одной линзе без обточки	50,00
Замена шарнира в глянцевой оправе	20,00
Изготовление очков (с перем. стоимостью)	0,00
Нарезать резьбу, высверление сплошного винта	30,00

Не выбрано ни одной услуги

Выбор скидки вручную:

Стоимость заказа: 0,00 руб.
Общая скидка: 0,00 руб.
Стоимость со скидкой: 0,00 руб.

Ожидаемая дата выдачи:

Комментарий к заказу:

Товар отобразится в таблице товаров, включенных в заказ

Продажа контактных линз: выбор товаров и услуг

Продавец-консультант: Иванова Наталья Александровна
Клиент: Абрамов Адриан Романович
Номер карты: 1000000011

Штрихкод товара: Не маркируемые товары Завези на линзы

Тип товара	Описание	Скидка	Стоимость	Со скидкой	
Солнцезащитные очки	Производитель: Китай, бренд: FLAPINGO, модель: 12881, материал: Пластик, тип оправы: Ободковая, тип линз: поляризационная, целевая группа: Женская, цвет: 03		2 140,00	2 140,00	

Выбрать услугу:

Выправка оправы	15,00
Замена линзы на одной линзе без обточки	50,00
Замена шарнира в пластмассовой оправе	20,00
Изготовление очков (с лезв. стоимостью)	0,00
Нарезать резьбу, высверление слезового винта	30,00

Не выбрано ни одной услуги

Выбор скидки вручную:

Стоимость заказа: 2 140,00 руб.
Общая скидка: 0,00 руб.
Стоимость со скидкой: 2 140,00 руб.

Ожидаемая дата выдачи:

Комментарий к заказу:

Для того чтобы добавить еще товар, просто продолжайте сканировать штрихкоды в поле добавления товара

При добавлении в заказ контактных линз, можно продать как всю пачку, так и контактные линзы поштучно

Продажа контактных линз: выбор товаров и услуг

Продавец-консультант: Иванова Наталья Александровна
Клиент: Абрамов Адриан Романович
Номер карты: 1000000011

Штрихкод товара: Не маркируемые товары Заявки на линзы

Тип товара	Описание	Скидка	Стоимость	Со скидкой
Солнцезащитные очки	Производитель: Китай, бренд: FLAMINGO, модель: 12881, материал: Пластик, тип оправы: Ободковая, тип линз: поляризационная, цветовая группа: Желтая, цвет: 03		2 140,00	2 140,00

Выбор услуги:

- Выправка оправы: 15,00
- Замена линз: 50,00
- Замена шарнира: 20,00
- Изготовление очков: 0,00
- Нарезать резинку: 30,00

Не выбран ни один вариант

Выбор скидки:

Стоимость заказа: 2 140,00 руб.
Общая скидка: 0,00 руб.
Стоимость со скидкой: 2 140,00 руб.

Ожидаемая дата выдачи:

Комментарий к заказу:



По умолчанию предлагается продать всю пачку, однако, можно ввести нужное количество линз, чтобы продать пачку частично. Для того, чтобы продавать линзы поштучно, цена пачки должна быть кратна количеству линз в ней (т.е. можно точно посчитать сколько стоит одна линза из пачки)

Чтобы удалить ошибочно добавленный товар, нажмите на иконку удаления в строке с товаром

Продажа контактных линз: выбор товаров и услуг

Продавец-консультант: Иванова Наталья Александровна
Клиент: Абрамов Адриан Романович
Номер карты: 1000000011

Штрихкод товара: Не маркируемые товары Заявки на линзы

Тип товара	Описание	Скидка	Стоимость	Со скидкой	
Контактные линзы (кол-во: 30)	Производитель: Johnson&Johnson , наименование: 1-Day Acuvue TwoEye , оптическая сила: -1,0, диаметр: 14,3, радиус кривизны 8,5, период ношения 1 день, цвет: AquaBlue , срок годности: не указан, количество в упаковке: 30		2 050,00	2 050,00	
Солнцезащитные очки	Производитель: Китай , бренд: FLAMINGO , модель: 12881 , материал: Пластик , тип оправы: Ободковая , тип линз: поляризационная , цветовая группа: Женская , цвет: 03		2 140,00	2 140,00	

Выбрать услугу:

Выправка оправы	15,00
Замена лески на одной линзе без обточка	20,00
Замена шарнира в пластмассовой оправе	20,00
Изготовление очков (с перек. стоимостью)	0,00
Нарезать резьбу, высверление сплошного винта	20,00

Не выбрано ни одной услуги

Выбор скидки вручную:

Стоимость заказа: 4 190,00 руб.
Общая скидка: 0,00 руб.
Стоимость со скидкой: 4 190,00 руб.

Ожидаемая дата выдачи:

Комментарий к заказу:

Как добавить немаркируемый товар в заказ?

Нажмите на кнопку "Не маркируемые товары" при оформлении заказа

Продажа контактных линз: выбор товаров и услуг

Продавец-консультант: Иванова Наталья Александровна
Клиент: Абрамов Адриан Романович
Номер карты: 1000000011

Штрихкод товара: **Не маркируемые товары** Заявки на линзы

Не выбрано ни одного товара

Выбрать услугу:

Выправка оправы	15,00
Замена дужки на одной линзе без обточки	50,00
Замена шарнира в пластмассовой оправе	20,00
Изготовление очков (с перен., стоимостью)	0,00
Нарезать резьбу, высверление сплошного винта	30,00

Не выбрано ни одной услуги

Выбор скидки вручную:

Стоимость заказа: 0,00 руб.
Общая скидка: 0,00 руб.
Стоимость со скидкой: 0,00 руб.

Ожидаемая дата выдачи:

Комментарий к заказу:

Выберите из выпадающего списка наименование товара

Продажа контактных линз: выбор товаров и услуг

Продавец-консультант: Иванова Наталья Александровна
Клиент: Абрамов Адриан Романович
Номер карты: 1000000011

Штрихкод товара:

Не выбрано ни одного товара

Выбор услуги:

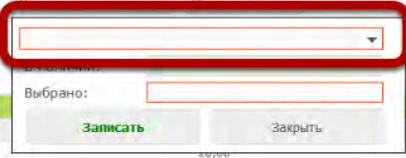
Не выбрано ни одной услуги

Выбор скидки вручную:

Стоимость заказа: 0,00 руб.
Общая скидка: 0,00 руб.
Стоимость со скидкой: 0,00 руб.

Ожидаемая дата выдачи:

Комментарий к заказу:



Нажмите на строку с нужным товаром

Продажа контактных линз: выбор товаров и услуг

Продавец-консультант: Иванова Наталья Александровна
Клиент: Абрамов Адриан Романович
Номер карты: 1000000011

Штрихкод товара:

Не выбрано ни одного товара

Выбор услуги:

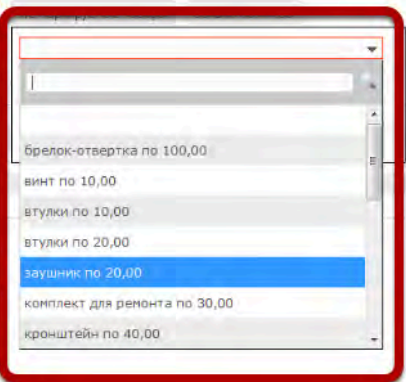
Не выбрано ни одной услуги

Выбор скидки вручную:

Стоимость заказа: 0,00 руб.
Общая скидка: 0,00 руб.
Стоимость со скидкой: 0,00 руб.

Ожидаемая дата выдачи:

Комментарий к заказу:



Будет отображено количество товара, имеющегося в наличии

Продажа контактных линз: выбор товаров и услуг

Продавец-консультант: Иванова Наталья Александровна
Клиент: Абрамов Адриан Романович
Номер карты: 1000000011

Штрихкод товара:

Не выбрано ни одного товара

Выбор услуги:

В наличии: 8

Не выбрано ни одной услуги

Выбор скидки вручную:

Стоимость заказа: 0,00 руб.
Общая скидка: 0,00 руб.
Стоимость со скидкой: 0,00 руб.

Ожидаемая дата выдачи:

Комментарий к заказу:

Рассчитать Отменить заказ

Выправка оправы	
Замена лески на одной линзе без обточки	
Замена шарнира в пластмассовой оправе	40,00
Изготовление очков (с перен. стоимостью)	0,00
Нарезать резьбу, высверление сплошного винта	30,00

Укажите количество продаваемого товара в поле "Выбрано"

Продажа контактных линз: выбор товаров и услуг

Продавец-консультант: Иванова Наталья Александровна
Клиент: Абрамов Адриан Романович
Номер карты: 1000000011

Штрихкод товара:

Не выбрано ни одного товара

Выбор услуги:

Услуга	Цена
Выправка оправы	
Замена линзы на одной линзе без обточка	
Замена шарнира в пластмассовой оправе	
Изготовление очков (с перен. стоимостью)	0,00
Нарезать резьбу, высверление сплошного винта	30,00

Не выбрано ни одной услуги

Выбор скидки вручную:

Стоимость заказа: 0,00 руб.
Общая скидка: 0,00 руб.
Стоимость со скидкой: 0,00 руб.

Ожидаемая дата выдачи:

Комментарий к заказу:

Нажмите на кнопку "Записать"

Продажа контактных линз: выбор товаров и услуг

Продавец-консультант: Иванова Наталья Александровна
Клиент: Абрамов Адриан Романович
Номер карты: 1000000011

Штрихкод товара:

Не маркируемые товары Заявки на линзы

Не выбрано ни одного товара

Выбор услуги:

Выправка оправы	
Замена лески на одной линзе без обточки	
Замена шарнира в пластмассовой оправе	
Изготовление очков (с перен. стоимостью)	0,00
Нарезать резьбу, высверление сплошного винта	30,00

Не выбрано ни одной услуги

Выбор скидки вручную:

Стоимость заказа: 0,00 руб.
Общая скидка: 0,00 руб.
Стоимость со скидкой: 0,00 руб.

Ожидаемая дата выдачи:

Комментарий к заказу:

Добавленный товар отобразится в списке товаров заказа

Продажа контактных линз: выбор товаров и услуг

Продавец-консультант: Иванова Наталья Александровна
Клиент: Абрамов Адриан Романович
Номер карты: 1000000011

Штрихкод товара:

Не маркируемые товары Заявки на линзы

Тип товара	Описание	Скидка	Стоимость	Со скидкой	
Аксессуары (кол-во: 2)	Категория: Не маркируемые товары, модель: заушник		40,00	40,00	

Выбор услуги:

Выправка оправы	15,00
Замена лески на одной линзе без обточки	50,00
Замена шарнира в пластмассовой оправе	20,00
Изготовление очков (с перен. стоимостью)	0,00
Нарезать резьбу, высверление сплошного винта	30,00

Не выбрано ни одной услуги

Выбор скидки вручную:

Стоимость заказа: 40,00 руб.
Общая скидка: 0,00 руб.
Стоимость со скидкой: 40,00 руб.

Ожидаемая дата выдачи:

Комментарий к заказу:

Чтобы удалить товар из заказа, нажмите на иконку с крестиком в строке товара

Продажа контактных линз: выбор товаров и услуг

Продавец-консультант: Иванова Наталья Александровна
Клиент: Абрамов Адриан Романович
Номер карты: 1000000011

Штрихкод товара: Не маркируемые товары Заявки на линзы

Тип товара	Описание	Скидка	Стоимость	Со скидкой
Аксессуары (кол-во: 2)	Категория: Не маркируемые товары, модель: заушник		40,00	40,00

Выбор услуги:

Выправка оправы	15,00
Замена лески на одной линзе без обточки	50,00
Замена шарнира в пластмассовой оправе	20,00
Изготовление очков (с перен., стоимостью)	0,00
Нарезать резьбу, высверление сплошного винта	30,00

Не выбрано ни одной услуги

Выбор скидки вручную:

Стоимость заказа: 40,00 руб.
Общая скидка: 0,00 руб.
Стоимость со скидкой: 40,00 руб.

Ожидаемая дата выдачи:

Комментарий к заказу:

Как добавить услуги в заказ?

Изначально прейскурант предоставляемых услуг настраивается Топ-менеджером. В дальнейшем вы сможете выбирать необходимую услугу из установленного прейскуранта

Для того, чтобы добавить в заказ услугу, выберите ее из списка услуг

Продажа: выбор товаров и услуг

Продавец-консультант: Иванова Наталья Александровна
Клиент: Абрамов Александр Борисович
Номер карты:

Штрихкод товара:

Не выбрано ни одного товара

Выбрать услугу:

Выправка оправы	15,00
Замена лески на одной линзе без обточки	50,00
Замена шарнира в пластмассовой оправе	20,00
Изготовление очков (с перен., стоимостью)	0,00
Нарезать резьбу, высверление сплошного винта	30,00

Не выбрано ни одной услуги

Выбор скидки вручную:

Стоимость заказа: 0,00 руб.
Общая скидка: 0,00 руб.
Стоимость со скидкой: 0,00 руб.

Комментарий к заказу:

Услуга отобразится в таблице услуг заказа

Продажа: выбор товаров и услуг

Продавец-консультант: Иванова Наталья Александровна
Клиент: Абрамов Александр Борисович
Номер карты:

Штрихкод товара:

Не выбрано ни одного товара

Выбрать услугу:

Выправка оправы	15,00
Замена лески на одной линзе без обточки	50,00
Замена шарнира в пластмассовой оправе	20,00
Изготовление очков (с перем. стоимостью)	0,00
Нарезать резьбу, высверление сплошного винта	30,00

Выбранная услуга	Скидка	Стоимость	Со скидкой
Нарезать резьбу, высверление сплошного винта		30,00	30,00

Выбор скидки вручную:

Стоимость заказа: 30,00 руб.
Общая скидка: 0,00 руб.
Стоимость со скидкой: 30,00 руб.

Комментарий к заказу:

Чтобы удалить услугу, нажмите на иконку с крестиком в соответствующей строке

Продажа: выбор товаров и услуг

Продавец-консультант: Иванова Наталья Александровна
Клиент: Абрамов Александр Борисович
Номер карты:

Штрихкод товара: Не маркируемые товары Подарочный сертификат

Не выбрано ни одного товара

Выбрать услугу:

Выправка оправы	15,00
Замена лески на одной линзе без обточка	50,00
Замена шарнира в пластмассовой оправе	20,00
Изготовление очков (с перен. стоимостью)	0,00
Нарезать резьбу, высверление сплошного винта	30,00

Выбранная услуга	Скидка	Стоимость	Со скидкой
Нарезать резьбу, высверление сплошного винта		30,00	30,00

Выбор скидки вручную:

Стоимость заказа: 30,00 руб.
Общая скидка: 0,00 руб.
Стоимость со скидкой: 30,00 руб.

Комментарий к заказу:

Если в списке слишком много услуг, то можно отфильтровать их, введя часть наименования услуги

Продажа: выбор товаров и услуг

Продавец-консультант: Иванова Наталья Александровна
Клиент: Абрамов Александр Борисович
Номер карты:

Штрихкод товара:

Не выбрано ни одного товара

Выбрать услугу:

Выправка оправы	15,00
Сложный ремонт мет. оправы (лайка, сверление, доводка шарнира, выправка)	150,00

Выбранная услуга	Скидка	Стоимость	Со скидкой
Нарезать резьбу, высверление сплошного винта		30,00	30,00

Выбор скидки вручную:

Стоимость заказа: 30,00 руб.
Общая скидка: 0,00 руб.
Стоимость со скидкой: 30,00 руб.

Комментарий к заказу:

Как выбрать скидку?

В системе ИТигрис Оптима существует 5 видов скидок: Стандартные, Купоны, Автоматические, Дисконтная карта, скидка VIP-клиенту.

Подробнее о каждом виде скидок можно узнать [ЗДЕСЬ](#)

Все скидки, кроме стандартных и купонов применяются к заказу автоматически.

При оформлении заказа, можно либо указать номер дисконтной карты, либо выбрать нужную скидку из списка

Продажа: выбор товаров и услуг

Продавец-консультант: Иванова Наталья Александровна
Клиент: Абрамов Александр Борисович

Номер карты:

Штрихкод товара: Не маркируемые товары Подарочный сертификат

Не выбрано ни одного товара

Выбрать услугу:

Выправка оправы	15,00
Замена линзы на одной линзе без обточки	50,00
Замена шарнира в пластмассовой оправе	20,00
Изготовление очков (с перем. стоимостью)	0,00
Нарезать резьбу, высверление сплошного винта	30,00

Выбранная услуга	Скидка	Стоимость	Со скидкой
Сложный ремонт мет. оправы (пайка, сверление, доводка шарнира, выправка)		150,00	150,00
Нарезать резьбу, высверление сплошного винта		30,00	30,00

Выбор скидки вручную:

Стоимость заказа: 180,00 руб.
Общая скидка: 0,00 руб.
Стоимость со скидкой: 180,00 руб.

Комментарий к заказу:

Выберите в выпадающем списке нужную скидку

Продажа: выбор товаров и услуг

Продавец-консультант: Иванова Наталья Александровна
Клиент: Абрамов Александр Борисович
Номер карты:

Штрихкод товара: Не маркируемые товары Подарочный сертификат

Не выбрано ни одного товара

Выбрать услугу:

Выправка оправы	15,00
Замена лески на одной линзе без обточки	50,00
Замена шарнира в пластмассовой оправе	20,00
Изготовление очков (с перек. стоимостью)	0,00
Нарезать резьбу, высверление сплошного винта	30,00

Выбранная услуга	Скидка	Стоимость	Со скидкой	
Сложный ремонт нет. оправы (лайка, сверление, доводка шарнира, выправка)		150,00	150,00	✖
Нарезать резьбу, высверление сплошного винта		30,00	30,00	✖

Выбор скидки вручную:

Стоимость заказа:
Общая скидка:
Стоимость со скидкой:

Комментарий к заказу:

- "ОХОТА НА СОЛНЦЕ. АВГУСТ!" (40%)
- "ОХОТА НА СОЛНЦЕ. ИЮЛЬ" (30%)
- бесплатная оправа (100%)
- бесплатное обслуживание ПК (100%)
- Главная распродажа года! (30%)**
- золотая карта (10%)

Скидка применится к услугам, товарам и заявкам заказа. Также будут отображены итоговые суммы скидки и заказа.

Продажа: выбор товаров и услуг

Продавец-консультант: Иванова Наталья Александровна
Клиент: Абрамов Александр Борисович
Номер карты:

Штрихкод товара: Не маркируемые товары Подарочный сертификат

Тип товара	Описание	Скидка	Стоимость	Со скидкой
Аксессуары (кол-во: 1)	Категория: Не маркируемые товары, модель: брелок-отвертка	Главная распродажа года! (30%)	100,00	70,00

Выбрать услугу:

Выправка оправы	15,00
Замена лески на одной линзе без обточки	50,00
Замена шарнира в пластмассовой оправе	20,00
Изготовление очков (с перек, стойкостью)	0,00
Нарезать резьбу, высверление сплошного винта	30,00


Выбранная услуга

Скидка	Стоимость	Со скидкой
Главная распродажа года! (30%)	150,00	105,00
Главная распродажа года! (30%)	30,00	21,00

Выбор скидки вручную: Главная распродажа года! (30%)

Стоимость заказа:	280,00 руб.
Общая скидка:	84,00 руб.
Стоимость со скидкой:	196,00 руб.

Комментарий к заказу:

 **ВАЖНО:** К каждой позиции заказа (услуге, товару, заявке) применяется максимальная из возможных скидок (автоматических, накопительных, стандартных, VIP)


Как изменить дисконтную карту, на которую будет оформлен заказ?

В случае, если клиент хочет использовать чужую дисконтную карту (родственника, друга и т.п.) и политика компании это разрешает, заказ можно оформить на указанную дисконтную карту. При этом вся сумма заказа будет добавлена в историю покупок по введенной карте.

На этапе оформления заказа нажмите на иконку изменения номера дисконтной карты

Продажа контактных линз: выбор товаров и услуг

Продавец-консультант: Иванова Наталья Александровна
Клиент: Абрамов Адриан Романович

Номер карты: 1000314000 

Штрихкод товара: Не маркируемые товары Заявки на линзы

Не выбрано ни одного товара

Выбрать услугу:

Выпразка оправы	15,00
Замена лески на одной линзе без обточки	30,00
Замена шарнира в пластмассовой оправе	20,00
Изготовление очков (с перен. стоимостью)	0,00
Нарезать резьбу, высверление сплошного винта	30,00

Не выбрано ни одной услуги

Выбор скидки вручную:

Стоимость заказа: 0,00 руб.
Общая скидка: 0,00 руб.
Стоимость со скидкой: 0,00 руб.

Ожидаемая дата выдачи:

Комментарий к заказу:

Просканируйте штрихкод или введите номер карты в соответствующее поле

Продажа контактных линз: выбор товаров и услуг

Продавец-консультант: Иванова Наталья Александровна
Клиент: Абрамов Абрагим Романович

Номер карты:

Штрихкод товара: Не маркируемые товары Заявки на линзы

Не выбрано ни одного товара

Выбрать услугу:

Выправка оправы	15,00
Замена лески на одной линзе без обточки	50,00
Замена шарнира в пластмассовой оправе	20,00
Изготовление очков (с перен. стоимостью)	0,00
Нарезать резьбу, высверление сплошного винта	30,00

Не выбрано ни одной услуги

Выбор скидки вручную:

Стоимость заказа: 0,00 руб.
Общая скидка: 0,00 руб.
Стоимость со скидкой: 0,00 руб.

Ожидаемая дата выдачи:

Комментарий к заказу:

При оформлении заказа будет использоваться накопительная скидка, соответствующая введенной карте.

Как внести оплату за заказ?

Заказы "Проверка зрения", "Продажа", "Ремонт" оплачиваются сразу полностью. Заказы "Контактные линзы" и "Очки" могут оплачиваться несколькими платежами - при создании заказа, при завершении (выдаче) заказа, либо пока заказ изготавливается (промежуточный платеж).

Нажмите на кнопку "Внести платеж"

Просмотр заказа "Изготовление очков" (номер: 1000065851)

[Журнал заказов](#) [Печать заказа](#) [Внести платеж](#) [Отменить заказ](#)

Клиент: Николаев Андрей Юрьевич
Сотрудник: Иванова Наталья Александровна
Дата создания: 18.09.2015 16:27 Дата выдачи: 25.09.2015
Департамент: Оптика 1 Статус заказа: Ожидает линз
Сумма заказа: 13 015,00 Оплачено: 7 500,00

Рецепты на очки

для вождения автомобиля: OD (sph: -0,75; cyl: -0,25; ax: 60; dpp: 32,0), OS (sph: -0,5; cyl: -0,75; ax: 90; dpp: 32,0)

Товары:

Категория	Параметры	Скидка	Стоимость	Со скидкой
Аксессуары	Номер: 1000271979 Категория: Футляр, модель: AL 27	Дисконтная карта номер 9522322881 (7%)	150,00	140,00
Аксессуары (кол-во: 1)	Категория: Не маркируемые товары, модель: Салфетка в подарок	Дисконтная карта номер 9522322881 (7%)	0,00	0,00
Оправы	Номер: 1000380850 Производитель: LUXOTTICA, бренд: RAY-BAN, модель: 5121, материал: Титан, тип оправы: Ободковая, целевая группа: Женская, цвет: 2012	Дисконтная карта номер 9522322881 (7%)	5 580,00	5 189,00
Заказная линза (OD)	Производитель: Essilor, наименование: Drivewear, тип линзы: Однофокальная, класс линзы: Поляризационная фотохромная, сфера: -0,75, цилиндр: -0,25, индекс рефракции: 1,5, материал: Полимер, диаметр: 70, геометрия: Сферическая, Покрытие линзы: Crizal Alize+ UV		3 750,00	3 750,00
Заказная линза (OS)	Производитель: Essilor, наименование: Drivewear, тип линзы: Однофокальная, класс линзы: Поляризационная фотохромная, сфера: -0,5, цилиндр: -0,75, индекс рефракции: 1,5, материал: Полимер, диаметр: 70, геометрия: Сферическая, Покрытие линзы: Crizal Alize+ UV		3 750,00	3 750,00

Либо нажмите на кнопку "Рассчитать" при оформлении или выдаче заказа

Стоимость заказа: 100,00 руб.
Общая скидка: 0,00 руб.
Стоимость со скидкой: 100,00 руб.

Комментарий к заказу:

[Рассчитать](#)

[Отменить заказ](#)

В появившемся окне будет указана сумма к оплате

К оплате:	2 015,00 руб.
Осталось:	2 015,00 руб.

Добавить платеж:

Сумма платежа:

Сертификат:

Произведенные платежи:

Не добавлено ни одного платежа

Укажите сумму платежа

К оплате:	2 015,00 руб.
Осталось:	2 015,00 руб.

Добавить платеж:

Сумма платежа:

Сертификат:

Произведенные платежи:

Не добавлено ни одного платежа

Выберите тип платежа: "Наличные" или "По карте"

К оплате: 2 015,00 руб.

Осталось: 2 015,00 руб.

Добавить платеж:

Сумма платежа:

Наличные

По карте

Сертификат:

Произведенные платежи:

Не добавлено ни одного платежа

Сохранить

Закреть

Так же внести платеж можно с помощью подарочного сертификата

К оплате: 2 015,00 руб.

Осталось: 1 515,00 руб.

Добавить платеж:

Сумма платежа:

Наличные

По карте

Сертификат:

Произведенные платежи:

По банковской карте

500,00



Сохранить

Закреть

Внесенный платеж отобразится в списке платежей, а также обновится сумма к доплате

К оплате: 2 015,00 руб.

Осталось: 515,00 руб.

Добавить платеж:



Сумма платежа:

Наличные

По карте

Сертификат:

Произведенные платежи:

Подарочный сертификат (номер: 1000000083)	1 000,00	
По банковской карте	500,00	

Сохранить

Закреть

Добавим еще один платеж. Теперь вместо графы осталось видим сумму сдачи.

К оплате: 2 015,00 руб.

Сдача: 485,00 руб.

Добавить платеж:

Сумма платежа:

Наличные

По карте

Сертификат:

Произведенные платежи:

Наличные	1 000,00	
Подарочный сертификат (номер: 1000000083)	1 000,00	
По банковской карте	500,00	

Сохранить

Закреть

Чтобы удалить ошибочно внесенный платеж, нажмите на иконку крестика в соответствующей строке

К оплате: 2 015,00 руб.

Сдача: 485,00 руб.

Добавить платеж:




Сумма платежа:

Наличные

По карте

Сертификат:

Произведенные платежи:

Наличные	1 000,00	
Подарочный сертификат (номер: 1000000083)	1 000,00	
По банковской карте	500,00	

Сохранить

Закрыть

После того, как все платежи были внесены, нажмите на кнопку "Сохранить"

К оплате: 2 015,00 руб.

Сдача: 485,00 руб.

Добавить платеж:

Сумма платежа:

Наличные

По карте

Сертификат:

Произведенные платежи:

Наличные	1 000,00	✖
Подарочный сертификат (номер: 1000000083)	1 000,00	✖
По банковской карте	500,00	✖

Сохранить

Закреть

Внесенные платежи будут сохранены в заказ.

Сразу можно распечатать чек

Дата	Сотрудник	Департамент	Сумма платежа	Способ оплаты	Печатать чек?
18.09.2015 16:29	Иванова Наталья Александровна	Оптика 1	7 500,00	Наличные	<input type="checkbox"/>
09.10.2015 13:30	Иванова Наталья Александровна	Оптика 1	3 500,00	Наличные	<input type="checkbox"/>
09.10.2015 13:38	Иванова Наталья Александровна	Оптика 1	500,00	По банковской карте	<input checked="" type="checkbox"/>
09.10.2015 13:38	Иванова Наталья Александровна	Оптика 1	1 000,00	Подарочный сертификат (Номер: 1000000083)	
09.10.2015 13:42	Иванова Наталья Александровна	Оптика 1	515,00	Наличные	<input checked="" type="checkbox"/>

Закреть

Печатать чек

Рекомендуем печатать чеки на каждую оплату, отмену заказа или возврат. Не держите оплату "в уме" и не переносите на другой заказ. Если приняли платеж - распечатайте чек. Если отменили заказ - распечатайте чек. Это позволит избежать расхождения данных по продажам в отчетах программы, кассы и с фактическим количеством денег в кассе.

Добавленные платежи появятся в истории изменений

История изменений:

Дата	Сотрудник	Тема
09.10.2015	Иванова Наталья Александровна	Добавление платежа
09.10.2015	Иванова Наталья Александровна	Добавление платежа
18.09.2015	Иванова Наталья Александровна	Создание заказа

Как посмотреть историю платежей по заказу?

Откройте заказ из журнала заказов

Журнал заказов

Номер заказа:

Дата заказа от: Дата заказа по:

Тип заказа: Статус заказа:

Сотрудник: Фамилия клиента:

Номер заказа	Дата создания	Дата завершения	Тип заказа	Статус	Сумма	Оплачено	
1 000 033 407	01.09.2011 19:48	01.09.2011 19:48	Продажа	Завершен	100,00	100,00	
1 000 033 402	01.09.2011 19:42	01.09.2011 19:42	Продажа	Завершен	216,00	216,00	
1 000 033 396	01.09.2011 19:32	01.09.2011 19:32	Продажа	Завершен	1 450,00	1 450,00	
1 000 033 388	01.09.2011 19:18	01.09.2011 19:18	Продажа	Завершен	1 685,00	1 685,00	
1 000 033 387	01.09.2011 19:15	02.09.2011 16:59	Изготовление очков	Завершен	1 419,00	1 419,00	
1 000 033 366	01.09.2011 18:54	01.09.2011 18:54	Продажа	Завершен	1 680,00	1 680,00	
1 000 033 360	01.09.2011 18:44	03.09.2011 13:43	Изготовление очков	Завершен	4 094,00	4 094,00	
1 000 033 337	01.09.2011 18:23	01.09.2011 18:23	Ремонт	Завершен	175,00	175,00	
1 000 033 336	01.09.2011 18:22	01.09.2011 18:22	Ремонт	Завершен	145,00	145,00	
1 000 033 335	01.09.2011 18:19	01.09.2011 18:20	Изготовление очков	Завершен	12 070,00	12 070,00	
1 000 033 325	01.09.2011 18:07	01.09.2011 18:07	Ремонт	Завершен	75,00	75,00	
1 000 033 323	01.09.2011 18:06	01.09.2011 18:06	Продажа	Завершен	50,00	50,00	
1 000 033 317	01.09.2011 17:57	01.09.2011 17:57	Продажа	Завершен	120,00	120,00	
1 000 033 266	01.09.2011 17:05	01.09.2011 17:05	Продажа	Завершен	70,00	70,00	
1 000 033 265	01.09.2011 17:03	01.09.2011 17:03	Продажа	Завершен	994,00	994,00	
1 000 033 264	01.09.2011 17:03	02.09.2011 17:32	Изготовление очков	Завершен	886,00	886,00	
1 000 033 258	01.09.2011 16:58	01.09.2011 16:58	Продажа	Завершен	935,00	935,00	

Нажмите на сумму в графе "Оплачено"

Просмотр заказа "Изготовление очков" (номер: 1000033335)

Клиент: [Цветкова Диана Валентиновна](#)
Сотрудник: Гурьева Павла Фёдоровна

Дата создания: 01.09.2011 18:19 Дата завершения: 01.09.2011 18:20
Департамент: Оптика 1 Статус заказа: Завершен

Сумма заказа: 12 070,00 Оплачено: **12 070,00**

Рецепты на очки

Рецепт клиента (Sph OD: +2,5; Sph OS: +2,5; Dpp: 55,0)

Товары:

Категория	Параметры	Скидка	Стоимость	Со скидкой
	Номер: 1000156935			


В появившемся списке будут перечислены все платежи по заказу

Дата	Сотрудник	Сумма платежа	Способ оплаты
12.12.2011 17:27	Иванова Наталья Александровна	10 000,00	Наличные
13.12.2011 17:31	Иванова Наталья Александровна	8 234,00	Наличные

Закреть

Как изменить тип платежа по заказу?

Если по ошибке был неверно указан тип платежа (например, оплата по карте, вместо наличной оплаты), то в течение дня тип платежа можно исправить.

 **ВАЖНО:** Изменить тип платежа для заказов, оформленных не сегодня, невозможно, поскольку это вызовет изменения в отчетах задним числом.

Откройте сегодняшний заказ из журнала заказов





Журнал заказов

Номер заказа:

Дата заказа от: Дата заказа по:

Тип заказа: Статус заказа:

Сотрудник: Фамилия клиента:

Номер заказа	Дата создания	Дата завершения	Тип заказа	Статус	Сумма	Оплата	
1 000 064 556	15.05.2012 17:13		Изготовление очков	Принят	9 000,00	9 000,00	
1 000 064 554	15.05.2012 16:40		Изготовление очков	Принят	10 000,00	10 000,00	
1 000 064 553	15.05.2012 15:43		Изготовление очков	Готов	8 000,00	8 000,00	
1 000 064 552	15.05.2012 15:42		Изготовление очков	Ожидает линз	7 992,00	4 000,00	

Нажмите на сумму в графе "Оплачено"

Просмотр заказа "Изготовление очков" (номер: 1000064556)

[Журнал заказов](#) [Печать заказа](#) [Отменить заказ](#)

Клиент: [Абрамов Адриан Романович](#)
Сотрудник: Иванова Наталья Александровна

Дата создания: 15.05.2012 17:13 Дата завершения: Не завершен
Департамент: Оптика 1 Статус заказа: Принят

Сумма заказа: 9 000,00 Оплачено: **9 000,00**

Рецепты на очки
для дали и для чтения (Sph OD: -3,0; Sph OS: -4,0; Dpp OD: 33,0; Dpp OS: 33,0)

Товары:

Категория	Параметры	Скидка	Стоимость	Со скидкой
	Номер: 1000227285			

В появившемся списке измените тип платежа

Дата	Сотрудник	Сумма платежа	Способ оплаты
15.05.2012 17:15	Иванова Наталья Александровна	9 000,00	По банковской карте

[Закреть](#)

💡 ВАЖНО: В результате данного действия в данном заказе будет изменен способ оплаты с "Наличные" на "По банковской карте", а в отчете "Результаты за период" за текущий день сумма 9000 руб. будет перемещена из блока "Пробито по кассе (нал.)" в блок "Пробито по кассе (безнал.)". Аналогичным образом происходит и смена типа платежа с "По банковской карте" на "Наличные". На общую сумму продаж за смену данная операция не влияет. Она позволяет изменить только структуру платежей.

Если вы уже пробили кассовый чек с неправильным типом платежа, то сначала распечатайте чек отмены ошибочной продажи, а уже потом измените тип платежа в заказе.

Узнать о том, как отменить ошибочный чек продажи, можно [ЗДЕСЬ](#)

Как изменить комментарий к заказу?

Откройте заказ из журнала заказов

Журнал заказов

Номер заказа:

Дата заказа от: Дата заказа по:

Тип заказа:
Статус заказа:

Сотрудник:
Фамилия клиента:

1 000 064 550	15.05.2012 14:14		Изготовление очков	Ожидает линз	15 691,00	10 000,00	
Итого: 1					15 691,00	10 000,00	

Нажмите на заголовок "Комментарий к заказу"

Услуги:

Дата	Название	ФИО оказавшего	Скидка	Стоимость	Со скидкой
Еще не оказана	Покраска линзы		серебряная карта (5%)	200,00	190,00
Еще не оказана	Покраска линзы		серебряная карта (5%)	200,00	190,00
Еще не оказана	Изготовление очков			0,00	0,00
Еще не оказана	Изготовление очков (с перем. стоимостью)			0,00	0,00

[Комментарий к заказу:](#)

Комментарий

История изменений:

Дата	Сотрудник	Тема
15.05.2012	Иванова Наталья Александровна	Изменение заявки на линзу
15.05.2012	Иванова Наталья Александровна	Создание заказа

Отредактируйте комментарий

Комментарий к заказу

Исправленный комментарий|



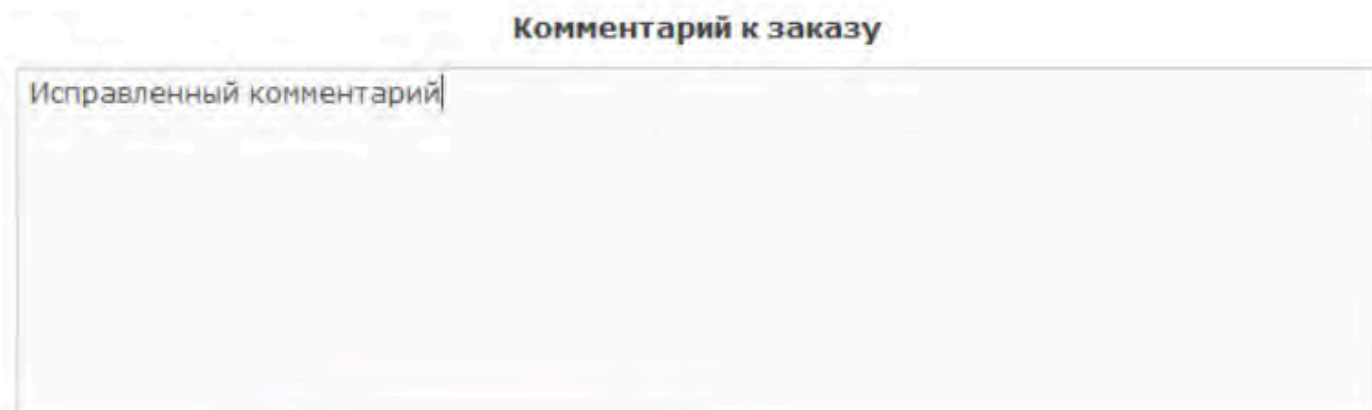
Сохранить

Закреть

Сохраните новый комментарий

Комментарий к заказу

Исправленный комментарий|



Сохранить

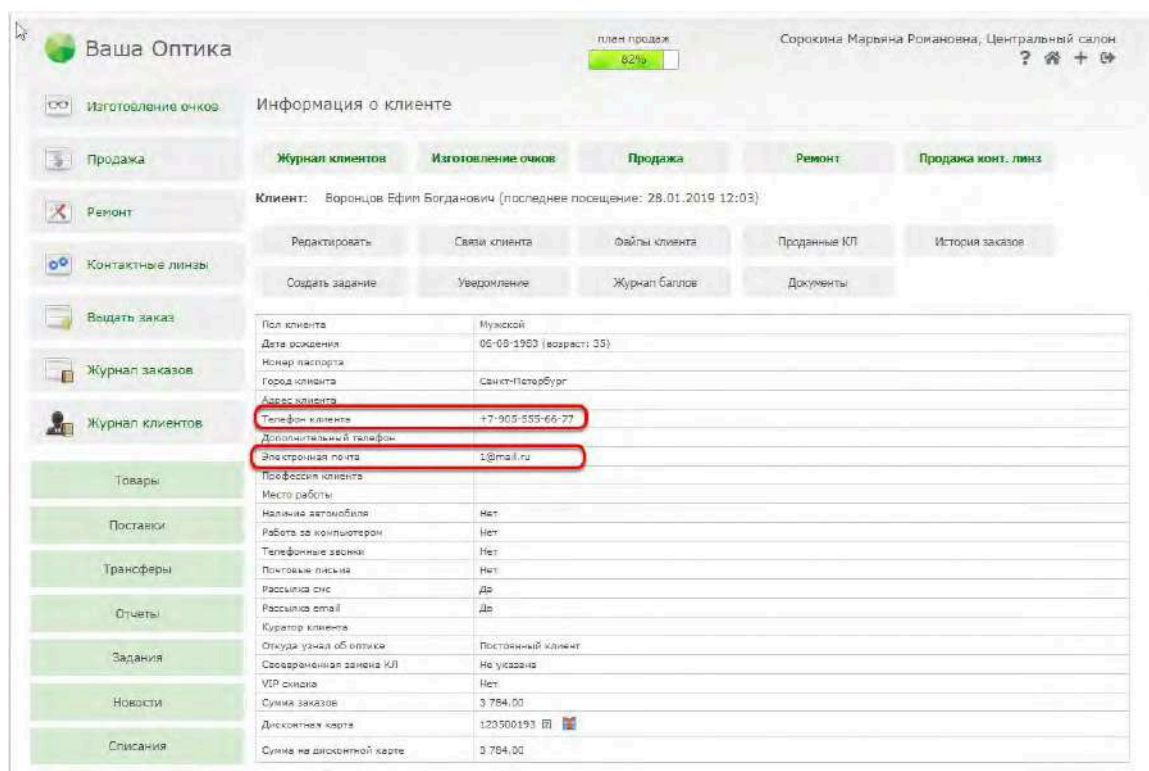
Закреть

Как отправить клиенту уведомление о готовности заказа?

Отправить уведомление о готовности заказа по СМС или на электронную почту клиента можно из заказов "Изготовление очков" и "Контактные линзы" в статусе "Готов". Отправить уведомление может любой сотрудник магазина, в котором был оформлен заказ.

💡 **Согласие или несогласие клиента на СМС и e-mail рассылки не влияют на возможность отправки уведомлений о готовности заказа. Так как индивидуальные уведомления не считаются массовыми рекламными рассылками, они доступны для всех клиентов по умолчанию.**

Для отправки уведомления по СМС в карточке клиента должен быть указан 11-значный номер мобильного телефона. Формат написания номера через +7 или 8 значения не имеет. Разделители "-" между цифрами номера не влияют на отправку сообщений. Для отправки уведомления на электронную почту в карточке клиента должен быть указан адрес электронной почты:



Ваша Оптика | 62%

Информация о клиенте

Клиент: Боронцов Ефим Богданович (последнее посещение: 28.01.2019 12:03)

Пол клиента	Мужской
Дата рождения	06-08-1983 (возраст: 35)
Номер паспорта	
Город клиента	Санкт-Петербург
Адрес клиента	
Телефон клиента	+7-905-555-66-77
Дополнительный телефон	
Электронная почта	1@mail.ru
Профессия клиента	
Место работы	
Наличие автомобиля	Нет
Работа за компьютером	Нет
Телефонные звонки	Нет
Почтовые ящики	Нет
Рассылка sms	да
Рассылка email	да
Куратор клиента	
Откуда узнал об оптике	Постоянный клиент
Своеручная замена ИЛ	Не указано
VIP статус	Нет
Сумма заказов	3 784,00
Дисконтная карта	123500193
Сумма на дисконтной карте	3 784,00

💡 **Отправка СМС и E-mail уведомлений является платной услугой и доступна только в случае наличия средств на счете компании в системе ИТигрис Оптима. Возможность**

отправки СМС из системы требует предварительной настройки и регистрации имени отправителя СМС у операторов связи. У-mail уведомления доступны по умолчанию и не требуют отдельной настройки

Подробнее о настройке отправки СМС-сообщений из системы ИТиГрис Оптима, можно узнать [ЗДЕСЬ](#)

Ниже описаны процессы отправки СМС и e-mail уведомлений о готовности заказа на примере заказа "Изготовление очков". Из заказа "Контактные линзы" уведомления отправляются аналогично

Откройте нужный заказ из Журнала заказов и нажмите на кнопку "Уведомление"

The screenshot shows the 'Ваша Оптика' system interface. The main content area displays order details for 'Изготовление очков' (order number 1000084046). The 'Журнал заказов' (Order Journal) tab is active, and the 'Уведомление' (Notification) button is highlighted with a red box. The order status is 'Готов' (Ready), also highlighted with a red box. The order summary shows a total of 4,203.00, with 4,203.00 paid. The order details include:

- ФИО клиента: Иванов Юрий Михайлович
- По карте: 938673333
- Сотрудник: Сорокина Мария Романовна
- Дата создания: 19.02.2019 05:10
- Департамент: Центральный салон
- Сумма заказа: 4 203,00
- Оплачено: 4 203,00

The 'Товары' (Goods) section contains the following items:

Категория	Параметры	Очки	Стоимость	Со скидкой
Линзы (00)	номер: 1000254932 Производитель: Essilor, бренд: Activision, тип линзы: Астигматическая, класс линзы: Контактная, сфера: -0,75, диаметр: 6,0, индекс преломления: 1,53, материал: CR-39, диаметр: 50, геометрия: АСФЕРИЧЕСКАЯ, покрытие линзы: Clear AZ	Дисконтная карта номер: 938673333 (5%)	350,00	332,00
Линзы (00)	номер: 1000254933 Производитель: Essilor, бренд: Activision, тип линзы: Астигматическая, класс линзы: Контактная, сфера: -0,75, диаметр: 6,0, индекс преломления: 1,53, материал: Clear AZ, диаметр: 52, геометрия: Асферическая, покрытие линзы: Clear AZ	Дисконтная карта номер: 938673333 (5%)	3 540,00	3 382,00
Оправа клиента	Тип оправы: Лесочная, материал оправы: Акрилат		0,00	0,00

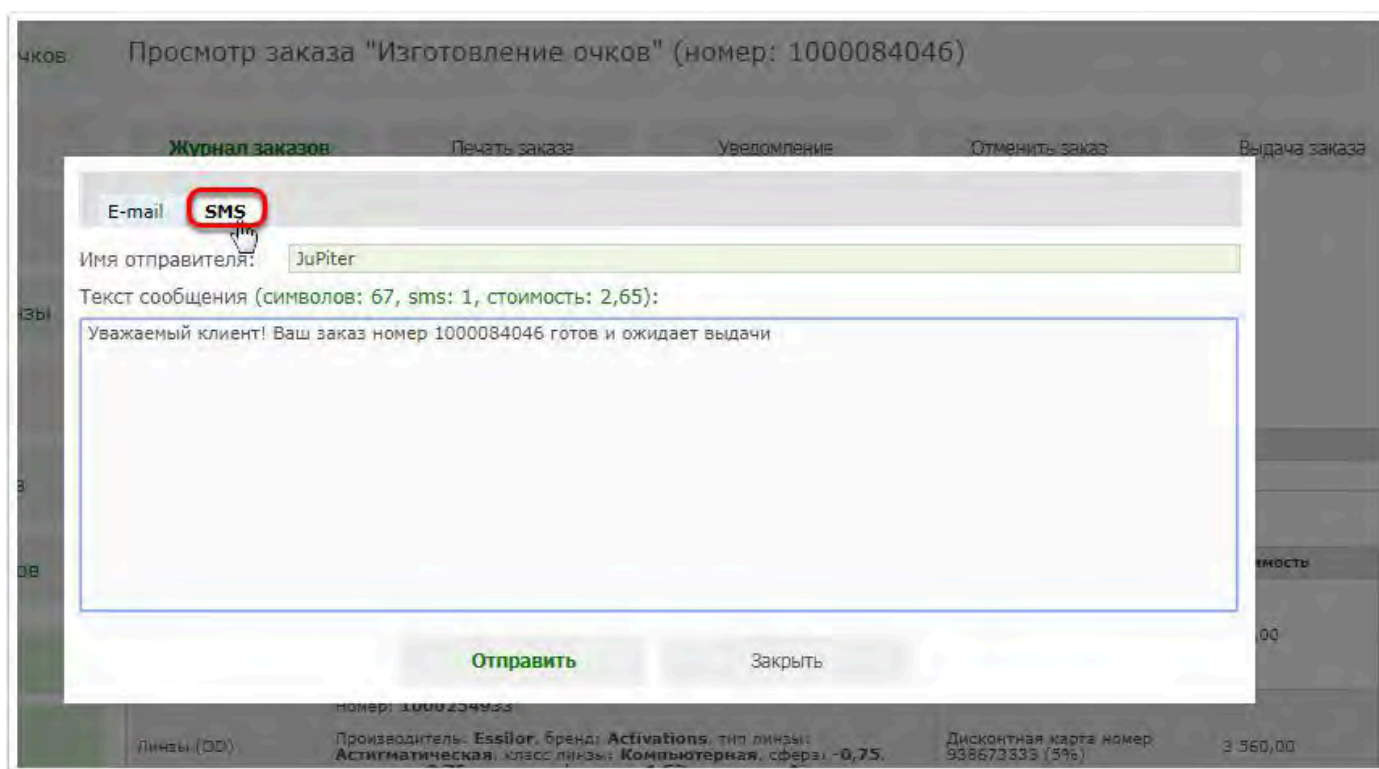
The 'Услуги' (Services) section contains the following items:

Дата	Название	ФИО оказавшего	Склад	Стоимость	Со скидкой
20.02.2019 13:51	Изготовление очков	Ермолова Вильгельмина Станиславовна		0,00	0,00
20.02.2019 13:51	Ультразвуковая чистка оправы	Ермолова Вильгельмина Станиславовна	Дисконтная карта номер: 938673333 (5%)	250,00	238,00
20.02.2019 13:51	Изготовление очков (с переносом степенности)	Ермолова Вильгельмина Станиславовна		250,00	250,00

The 'Комментарий к заказу' (Order Comment) field is empty.

Отправка уведомлений возможна только из заказов в статусе "Готов"

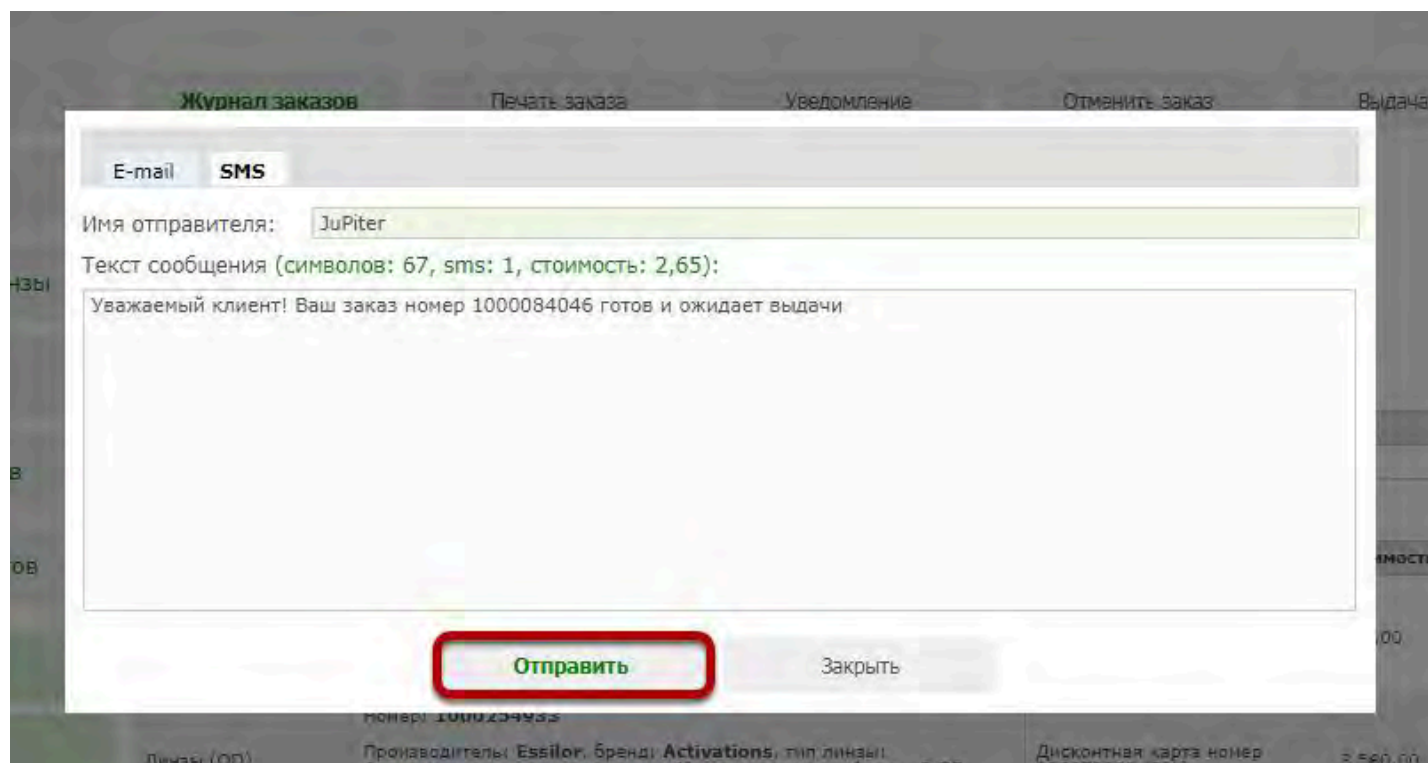
Выберите способ отправки уведомления, выбрав соответствующую вкладку



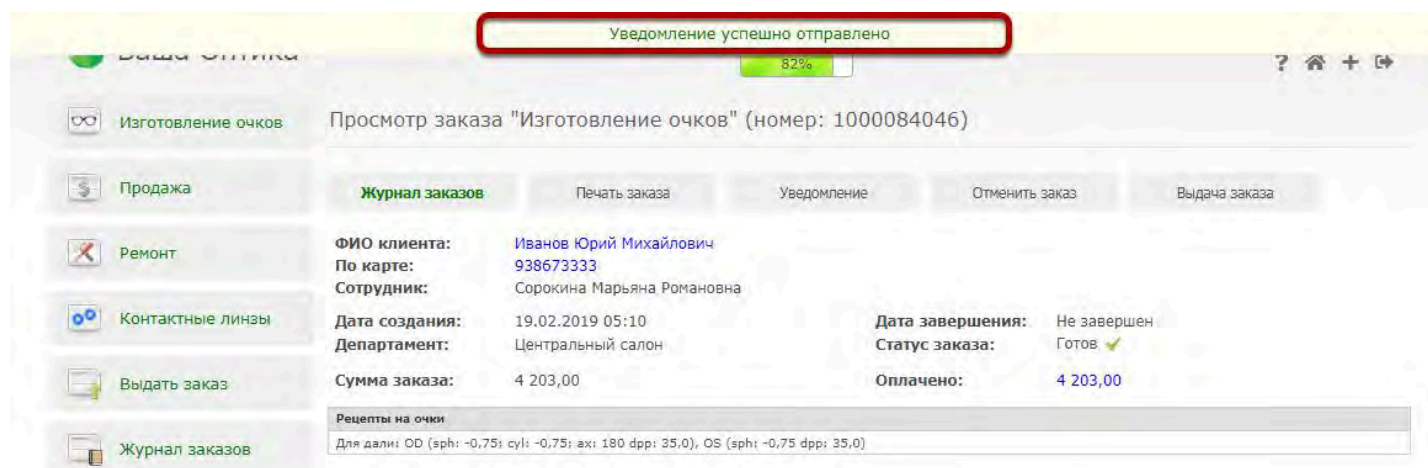
Текст сообщения по умолчанию может быть изменен пользователем с уровнем доступа "Администратор" в разделе "Настройки уведомлений". Также вы можете изменить текст отправляемого сообщения вручную перед отправкой.

- 💡 Если вариант отправки уведомления по СМС недоступен (отсутствует соответствующая закладка), это значит, что у клиента либо не указан номер телефона, либо указан не 11-значный номер телефона, либо он указан в неправильном формате (например начинается не с 8 или +7). Если отсутствует вариант отправки уведомления по e-mail, значит у клиента не указан адрес эл. почты, либо он указан в неправильном формате

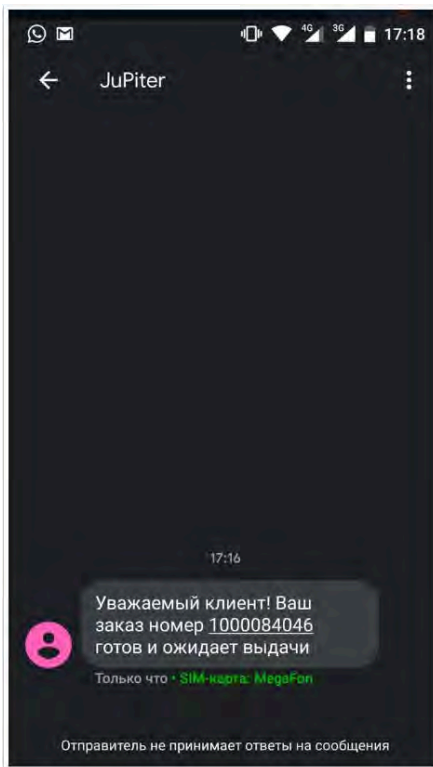
Для отправки уведомления нажмите на кнопку "Отправить"



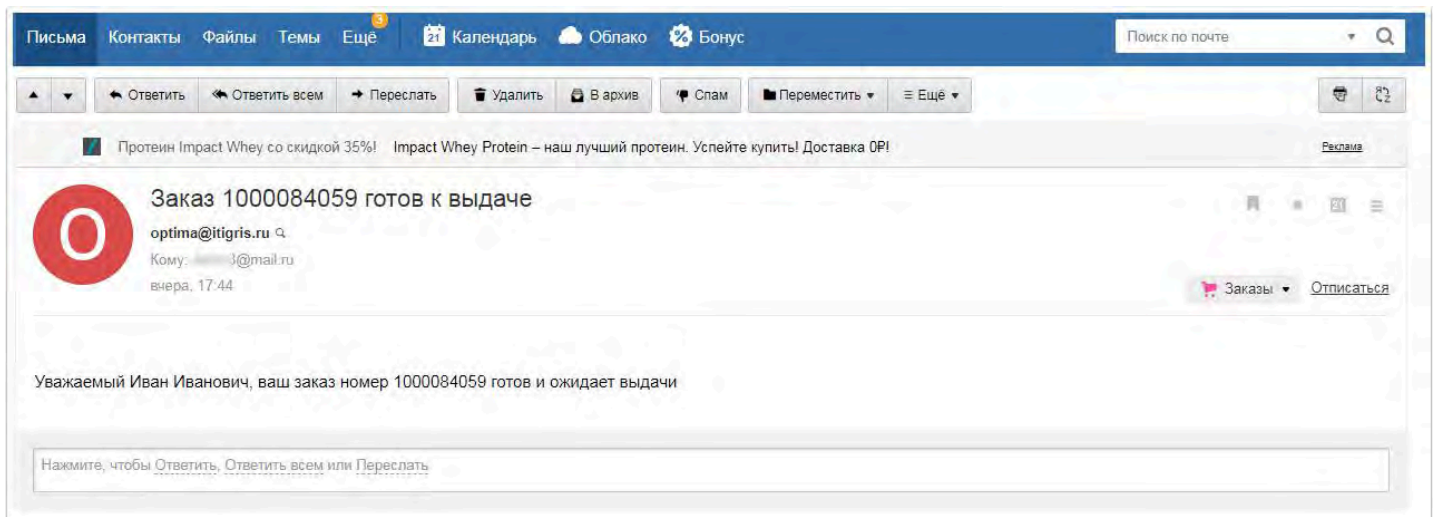
Уведомление будет отправлено, а также будет выведено подтверждение отправки уведомления:



Пример СМС-уведомления у клиента



Пример уведомления по электронной почте у клиента



В историю изменений заказа будет добавлена информация об отправке уведомления

Ваша Оптика | план продаж: 82% | Сорокина Мария Романовна, Центральной салон

Просмотр заказа "Изготовление очков" (номер: 1000084046)

Журнал заказов | Печать заказа | Уведомление | Отменить заказ | Выдача заказа

ФИО клиента: Иванов Юрий Михайлович
По карте: 938673333
Сотрудник: Сорокина Мария Романовна
Дата создания: 19.02.2019 05:10
Департамент: Центральной салон
Дата завершения: Не завершил
Статус заказа: Готов ✓
Сумма заказа: 4 203,00
Оплачено: 4 203,00

Результы на очки
Дет. дальн: 00 (sph: -0,75; cyl: -0,75; акс: 190; фр: 25,0), 09 (sph: -0,75; фр: 25,0)

Категория	Параметры	Скидка	Стоимость	Со скидкой
Линзы (09)	Производитель: Essilor, бренд: Activations, тип линзы: Астигматическая, класс линзы: Коммутируемая, сфера: -0,75, цилиндр: 0,0, индекс рефракции: 1,53, материал: CR-39, диаметр: 50, геометрия: АСФЕРИЧЕСКАЯ, покрытие линзы: Sphal A2 Номер: 1000254932	Дисконтная карта номер 938673333 (5%)	350,00	332,00
Линзы (00)	Производитель: Essilor, бренд: Activations, тип линзы: Астигматическая, класс линзы: Коммутируемая, сфера: -0,75, цилиндр: -0,75, индекс рефракции: 1,53, материал: Вискам, диаметр: 52, геометрия: Асферическая, покрытие линзы: Sphal A2 Номер: 1000254932	Дисконтная карта номер 938673333 (5%)	3 560,00	3 382,00
Оправка клиента	Тип оправы: Лесочная, материал оправы: Ацетат		0,00	0,00

Дата	Название	ФИО оказавшего	Скидка	Стоимость	Со скидкой
20.02.2019 13:16:1	Изготовление очков	Брякова Выхваткина Станиславовна		0,00	0,00
20.02.2019 13:01	Ультразвуковая чистка оправы	Брякова Выхваткина Станиславовна	Дисконтная карта номер 938673333 (5%)	200,00	190,00
20.02.2019 12:01	Изготовление очков (с лаван-стопом)	Брякова Выхваткина Станиславовна		200,00	200,00

Комментарий к заказу:

История изменений:

Дата	Сотрудник	Тема
21.02.2019	Сорокина Мария Романовна	Уведомление о готовности заказа
21.02.2019	Сорокина Мария Романовна	Уведомление о готовности заказа
20.02.2019	Сорокина Мария Романовна	Принят заказ

Нажав на эту строку, можно посмотреть подробности об отправке уведомления

Комментарий:

SMS уведомление о готовности заказа отправлено клиенту .

Текст сообщения: "Уважаемый клиент! Ваш заказ номер 1000084046 готов и ожидает выдачи".

Закреть

Заказ "Изготовление очков"

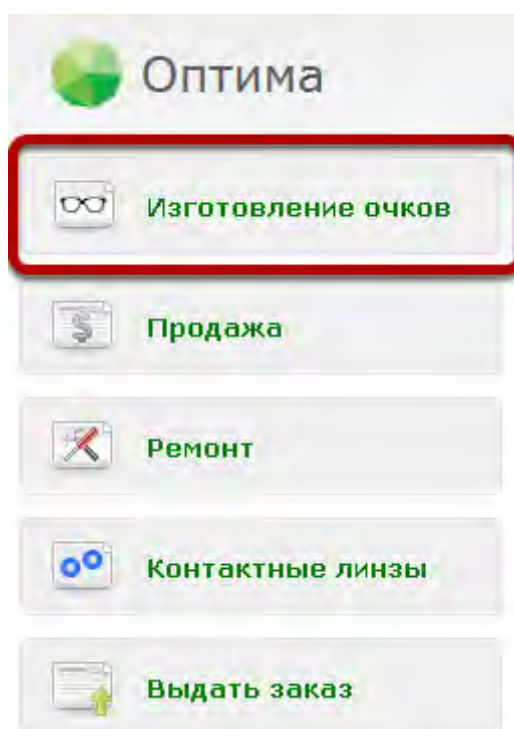
Как оформить заказ "Изготовление очков"? (видео)

Из видео вы узнаете, как правильно оформить заказ "Изготовление очков" и из каких этапов он состоит

Как оформить заказ "Изготовление очков"?

Заказ "Изготовление очков" предназначен для изготовления очков с выбором оправы, линз, сопутствующих услуг и аксессуаров и дальнейшей передачей заказа мастеру для сборки. При оформлении указываются данные о рецепте, оправе, линзах и т.д. Отличительными чертами заказа являются его протяженность во времени и возможность оплаты в несколько этапов. По мере изготовления очков заказу присваиваются соответствующие статусы ("Принят", "Ожидает линз" и др.). Заказы со статусом "Готов" подлежат выдачи клиенту.

1. Выберите в меню кнопку "Изготовление очков"



2. Выберите продавца-консультанта

Изготовление очков; выбор клиента

Продавец-консультант:

Введите начало фамилии: Номер карты: Номер рецепта:

Фамилия	Имя	Отчество	Дата рождения	Телефон	
Dgj	Dgh	Ghj	**_**_****	89110230767	
Абрамов	Адриан	Романович	28-03-1965	89110230767	
Абрамов	Александр	Борисович	05-07-1985	89110230767	
Абрамов	Александр	Вадимович	17-11-1961	89110230767	
Абрамов	Александр	Викторович	30-09-1983	89110230767	
Абрамов	Алексей	Артемович	23-01-1998	89110230767	
Абрамов	Алексей	Борисович	28-04-1986	89110230767	
Абрамов	Альберт	Валентинович	19-11-1979	89110230767	
Абрамов	Анастасий	Олегович	11-07-1990	89110230767	
Абрамов	Арий	Станиславович	16-10-1951	89110230767	
Абрамов	Аристарх	Романович	20-12-1987	89110230767	
Абрамов	Арнольд	Викторович	14-01-1977	89110230767	
Абрамов	Артур	Олегович	18-03-1968	89110230767	
Абрамов	Ашот	Борисович	23-09-1976	89110230767	
Абрамов	Бенедикт	Николаевич	**_**_****	89110230767	

1 2 3 4 .. 1533 >

Эта опция полезна в случае, если за одним компьютером работают несколько продавцов-консультантов. Заказ будет оформлен на выбранного вами продавца. По умолчанию в этом поле всегда указан активный пользователь системы

3. Выберите клиента, на которого нужно оформить заказ

Изготовление очков: выбор клиента

Продавец-консультант: Иванова Наталья Александровна

Введите начало фамилии: Номер карты: Номер рецепта:

Фамилия	Имя	Отчество	Дата рождения	Телефон	
Dqj	Dqh	Ghj	**.*.*.****	89110230767	
Абрамов	Адриан	Романович	29-03-1965	89110230767	
Абрамов	Александр	Борисович	05-07-1985	89110230767	
Абрамов	Александр	Вадимович	17-11-1961	89110230767	
Абрамов	Александр	Викторович	30-09-1983	89110230767	
Абрамов	Алексей	Артёмович	23-01-1998	89110230767	
Абрамов	Алексей	Борисович	28-04-1986	89110230767	
Абрамов	Альберт	Валентинович	19-11-1979	89110230767	
Абрамов	Анастасий	Олегович	11-07-1990	89110230767	
Абрамов	Арий	Станиславович	16-10-1951	89110230767	
Абрамов	Аристарх	Романович	20-12-1987	89110230767	
Абрамов	Арнольд	Викторович	14-01-1977	89110230767	
Абрамов	Артур	Олегович	18-03-1968	89110230767	
Абрамов	Ашот	Борисович	23-09-1976	89110230767	
Абрамов	Бенедикт	Николаевич	**.*.*.****	89110230767	

1 2 3 4 .. 1533 >

Введите фамилию клиента, либо просканируйте номер его дисконтной карты, либо просканируйте номер рецепта на очки

[Подробнее о поиске клиентов](#)

4. После того, как был выбран клиент, выберите один из его рецептов на очки, либо добавьте новый рецепт

Изготовление очков: выбор рецепта

Продавец-консультант: Иванова Наталья Александровна

Клиент: Абрамов Адриан Романович

Рецепты на очки:

Дата рецепта	Описание
01.05.2012	Со слов клиента (Sph OD: -1,0; Sph OS: -1,75; Cyl OD: -0,75; Cyl OS: -1,25; Dpp OD: 33,0; Dpp OS: 33,0)
16.04.2012	для дали и для чтения (Sph OD: -3,0; Sph OS: -4,0; Dpp OD: 33,0; Dpp OS: 33,0)
24.01.2012	Близь, компьютер, 4 метра (Sph OD: -2,0; Sph OS: -3,0; Dpp OD: 33,0; Dpp OS: 33,0)
19.12.2011	для вождения автомобиля (Sph OD: -1,0; Sph OS: -2,0; Cyl OD: -1,25; Cyl OS: -2,25; Ax OD: 90; Ax OS: 180; Add OD: 1,5; Add OS: 2,5; Dpp OD: 33,0; Dpp OS: 34,0)
16.12.2011	для чтения (Sph OD: -1,0; Sph OS: -2,0; Dpp OD: 33,0; Dpp OS: 33,0)
26.11.2011	для чтения (Sph OD: +0,75; Sph OS: +0,75; Dpp OD: 34,0; Dpp OS: 34,0)

[Подробнее о добавлении нового рецепта](#)

Добавляйте новый рецепт только после того, как вы убедитесь, что нужного рецепта нет в списке.

5. Добавьте оправу к заказу

Изготовление очков: выбор оправы

Продавец-консультант: Иванова Наталья Александровна
Клиент: Абрамов Адриан Романович

Штрихкод оправы:

Для этого просканируйте номер штрихкода оправы в соответствующее поле.

Если у клиента есть своя оправа, то нажмите на кнопку "Оправа клиента"

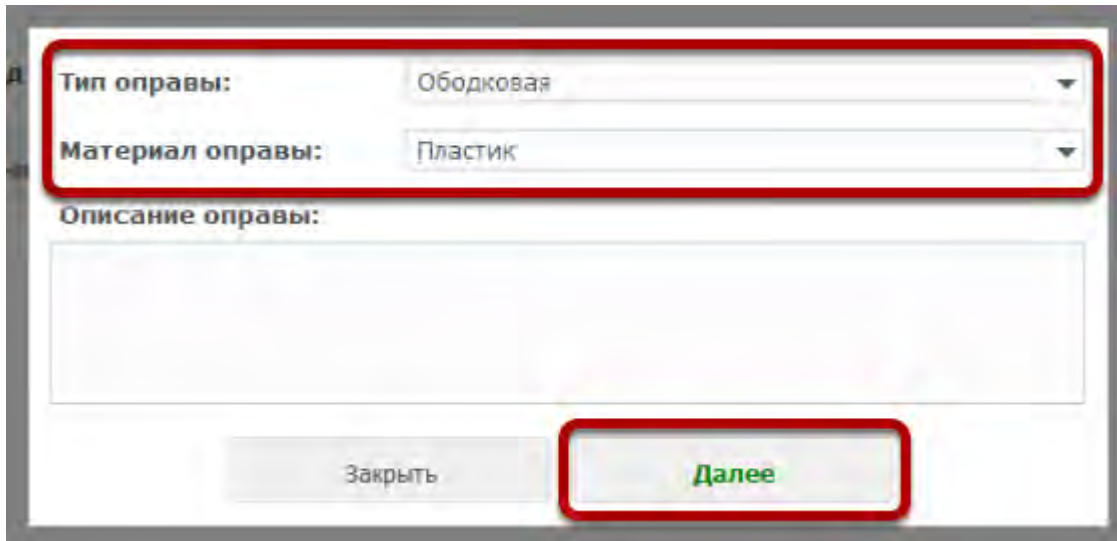
Изготовление очков: выбор оправы

Продавец-консультант: Иванова Наталья Александровна
Клиент: Абрамов Адриан Романович

Штрихкод оправы:

В этом случае система не будет спрашивать стоимость оправы т.е. продажи оправы не будет

Укажите параметры оправы клиента и нажмите "Далее"



Тип оправы: Ободковая

Материал оправы: Пластик

Описание оправы:

Закрыть

Далее

6. Добавьте линзы к заказу

При выборе линзы у вас могут быть три варианта:









- необходимые линзы числятся на остатках в вашем департаменте;
- заявки на линзы: необходимых линз в вашем департаменте нет, но они есть либо на остатках в одном из департаментов вашей сети (в т.ч. на складе), либо вы можете привезти их "под заказ" от поставщика
- у клиента имеется одна или обе собственные линзы

Вся информация о выбранных линзах будет заполнена автоматически

Изготовление очков: выбор линз

Продавец-консультант: Иванова Наталья Александровна
Клиент: Абрамов Адриан Романович

OD OS

Штрихкод линзы:     Поиск линз Штрихкод линзы:    

склад	Производитель	склад
1.56 НМС	Бренд	1.56 НМС
70	Диаметр	70
полимер	Материал	полимер
Стигматическая	Тип линзы	Стигматическая
1,56	Индекс рефракции	1,56
-8,5	Диоптрическая сила	-9,5
	Цилиндр	
	Аддация	
Сферическая	Геометрия	Сферическая
бесцветная	Класс линзы	бесцветная
	Технология	
НМС	Покрытие	НМС
бесцветная	Цвет	бесцветная
420,00	Стоимость	420,00

Отменить заказ Назад Далее

6.2. Добавление заявок на линзы

Изготовление очков: выбор линз

Продавец-консультант: Иванова Наталья Александровна
Клиент: Абрамов Адриан Романович

OD	Поиск линз	OS
Штрихкод линзы:		Штрихкод линзы:
склад	Производитель	склад
1.56 НМС	Бренд	1.56 НМС
70	Диаметр	70
полимер	Материал	полимер
Стигматическая	Тип линзы	Стигматическая
1,56	Индекс рефракции	1,56
-8,5	Диоптрическая сила	-9,5
	Цилиндр	
	Аддация	
Сферическая	Геометрия	Сферическая
бесцветная	Класс линзы	бесцветная
	Технология	
НМС	Покрытие	НМС
бесцветная	Цвет	бесцветная
420,00	Стоимость	420,00

Отменить заказ Назад **Далее**

Если нужных линз нет в наличии в вашем департаменте, то можно оформить один из вариантов заявки на линзу. Существует три типа заявок на линзы

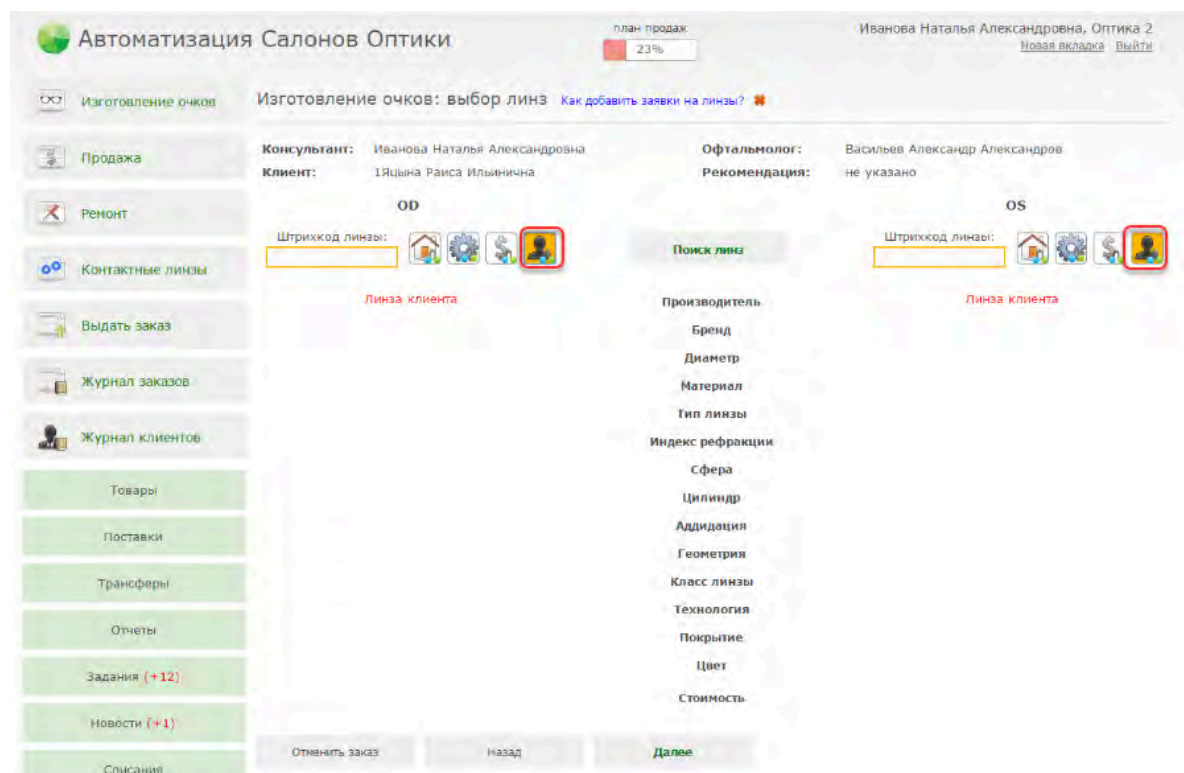
Линзы из другого департамента - заявка используется, если в магазине нужных линз нет, однако они есть в другом департаменте (например, на складе или в другом магазине).

Заказные линзы - заявка используется, если линзы нужно заказывать поставщику (например в случае сложных прогрессивных или астигматических линз)

Цеховые линзы - заявка используется, если нужные линзы есть в цехе, либо могут быть выточены из полузаготовок в цехе компании (используются очень редко)

[Подробнее о том, как работать с заявками на линзы](#)

6.3 У клиента имеется одна или обе собственные линзы



В случае, если у клиента имеется одна или обе собственные линзы, нажмите значок "линза клиента" для соответствующей линзы. В этом случае продажа данной линзы не потребуется

7. Добавьте к заказу аксессуары и услуги при необходимости

Изготовление очков: выбор аксессуаров и услуг

Продавец-консультант: Иванова Наталья Александровна
Клиент: Абрамов Адриан Романович

Штрихкод аксессуара: Не маркируемые товары

Не выбрано ни одного аксессуара

Выбрать услугу:

Покраска линзы	200,00
Сложная покраска линзы	500,00
Срочность работы	500,00

Не выбрано ни одной услуги

[Подробнее о добавлении товара в заказ](#)

[Подробнее о добавлении не маркируемого товара в заказ](#)

[Подробнее о добавлении услуг в заказ](#)

8. Далее будет выдана полная информация о заказе, где можно также указать скидку или изменить накопительную карту

Изготовление очков: информация о заказе

Продавец-консультант: Иванова Наталья Александровна
Компания: Бюро «Теплые Очки»

Номер карты: 1000314000

Образ

Тип товара	Описание	Скидка	Стоимость	Со скидкой
Оправа клиента	Тип оправы: Ободковая, материал оправы: Пластик		0,00	0,00

Линзы

Тип товара	Описание	Скидка	Стоимость	Со скидкой
Линзы (00)	Производитель: склад. Бренд: 1.56 HMC, тип линзы: Симметричная, класс линзы: бесцветная, диоптрическая сила: -8,5, индекс рефракции: 1,56, материал: поликарбонат, диаметр: 70, геометрия: Сферическая, покрытие линзы: HMC, цвет: бесцветная		420,00	420,00
Линзы (05)	Производитель: склад. Бренд: 1.56 HMC, тип линзы: Симметричная, класс линзы: бесцветная, диоптрическая сила: -9,5, индекс рефракции: 1,56, материал: поликарбонат, диаметр: 70, геометрия: Сферическая, покрытие линзы: HMC, цвет: бесцветная		420,00	420,00

Аксессуары и услуги

Тип товара	Описание	Скидка	Стоимость	Со скидкой
Аксессуары (ком-во: 2)	Категория: Не маркируемые товары, модель: втулка		20,00	20,00

Выбор услуги

Услуга	Скидка	Стоимость	Со скидкой
Сложная покраска линзы		500,00	500,00
Сложная покраска линзы		500,00	500,00

Выбор скидки вручную:

Стоимость заказа: 1 860,00 руб.
Общая скидка: 0,00 руб.
Стоимость со скидкой: 1 860,00 руб.

Ожидаемая дата выдачи:

Комментарий к заказу:

[Подробнее о смене дисконтной карты заказа](#)

[Подробнее о скидках](#)

На данном этапе можно указать ожидаемую дату выдачи и написать произвольный комментарий к заказу

Продавец-консультант: Иванова Наталья Александровна
Клиент: Абрамов Адриан Романович
Номер карты: 1000214900

Оплата

Тип товара	Описание	Скидка	Стоимость	Со скидкой
Оплата клиентом	Тип оплаты: Обходовая, материал оплаты: Пластик		0,00	0,00

Линзы

Тип товара	Описание	Скидка	Стоимость	Со скидкой
Линзы (00)	Прогрессивные линзы. Бренд: 1.56 HMC, тип линзы: Светлячковская, класс линзы: Бесцветная, диоптрическая сила: -8,5, индекс рефракции: 1,56, материал: поликарбонат, диаметр: 70, геометрия: Сферическая, покрытие линзы: HMC, цвет: бесцветная		420,00	420,00
Линзы (00)	Прогрессивные линзы. Бренд: 1.56 HMC, тип линзы: Светлячковская, класс линзы: Бесцветная, диоптрическая сила: -9,5, индекс рефракции: 1,56, материал: поликарбонат, диаметр: 70, геометрия: Сферическая, покрытие линзы: HMC, цвет: бесцветная		420,00	420,00

Аксессуары и услуги

Тип товара	Описание	Скидка	Стоимость	Со скидкой
Аксессуары (кол-во: 2)	Категория: Не маркируемые товары, изделия: втулки		20,00	20,00

Выбранная услуга	Скидка	Стоимость	Со скидкой
Сложная покраска линзы		500,00	500,00
Сложная покраска линзы		500,00	500,00

Выбор скидки вручную:

Стоимость заказа: 1 860,00 руб.
Общая скидка: 0,00 руб.
Стоимость со скидкой: 1 860,00 руб.

Ожидаемая дата выдачи:

Комментарий к заказу:

Данный заказ является исправлением другого заказа:

9. После того, как оформление заказа было завершено, нажмите на кнопку "Рассчитать" и укажите внесенную сумму платежа

Продавец-консультант: Иванова Наталья Александровна
Клиент: Абрамов Адриан Романович
Номер карты: 1000314000

Оплата

Тип товара	Описание	Склад	Стоимость	Со скидкой
Оплата клиентом	Тип оплаты: Обходовая, материал оплаты: Пластик		0,00	0,00

Линзы

Тип товара	Описание	Склад	Стоимость	Со скидкой
Линзы (OD)	Производитель: склад, бренд: 1,56 HMC, тип линзы: Сферическая, класс линзы: бесцветная, диоптрическая сила: -8,5, индекс рефракции: 1,56, материал: поликарбонат, диаметр: 70, геометрия: Сферическая, покрытие линзы: HMC, цвет: бесцветная		420,00	420,00
Линзы (OS)	Производитель: склад, бренд: 1,56 HMC, тип линзы: Сферическая, класс линзы: бесцветная, диоптрическая сила: -9,5, индекс рефракции: 1,56, материал: поликарбонат, диаметр: 70, геометрия: Сферическая, покрытие линзы: HMC, цвет: бесцветная		420,00	420,00

Аксессуары и услуги

Тип товара	Описание	Склад	Стоимость	Со скидкой
Аксессуары (карт-еф. 3)	Категория: Не маркируемые товары, носилы: втулки		20,00	20,00

Выборка услуг

Услуга	Склад	Стоимость	Со скидкой
Служба поправки линзы		500,00	300,00
Служба поправки стекла		500,00	300,00

Выбор скидки вручную:

Стоимость заказа: 1 860,00 руб.
Общая скидка: 0,00 руб.
Стоимость со скидкой: 1 860,00 руб.

Ожидаемая дата выдачи:

Комментарий к заказу:

Данный заказ является исправлением другого заказа:

Рассчитать Отменить заказ

[Подробнее о внесении платежей за заказы](#)

После внесения оплаты, заказ будет сохранен

Изготовление очков: печать заказа

Заказ успешно сохранен

Продавец-консультант: Иванова Наталья Александровна

Клиент: Абрамов Адриан Романович

Печать заказа

Добавить задание

10. Далее нужно распечатать сопроводительные документы к заказу - квитанцию и гарантийный талон

Изготовление очков: печать заказа

Заказ успешно сохранен

Продавец-консультант: Иванова Наталья Александровна

Клиент: Абрамов Адриан Романович

Печать заказа

Добавить задание

Обычно квитанция отдается клиенту, а гарантийный талон вместе с выбранной оправой передается на сборку мастеру

[Подробнее о гарантийном талоне и квитанции](#)

11. После оформления заказа "Изготовление очков" он будет отображен в журнале заказов

Автоматизация Салонов Оптики план продаж 123% Иванова Наталья Александровна, Оптика 2
[Новая вкладка](#) [Выйти](#)

Изготовление очков Журнал заказов [Как работать с журналом заказов?](#)

Продажа

Ремонт

Контактные линзы

Выдать заказ

Журнал заказов

Журнал клиентов

Товары

Поставки

Трансферы

Отчеты

Задания (+12)

Все заказы С ожидаемой датой выдачи

Номер заказа:

Дата заказа от: Дата заказа по:

Тип заказа:

Статус заказа:

Сотрудник:

Фамилия клиента:

Основание рецепта:

Фильтровать

Дата создания	Дата завершения	Номер заказа	Тип заказа	Статус	Сумма	Оплачено	
10.01.2017 10:54		1 000 067 490	Изготовление очков	Ожидает линз	6 233,00	3 000,00	
10.01.2017 10:45		1 000 067 489	Изготовление очков	Принят	5 000,00	2 000,00	
09.01.2017 14:33		1 000 067 488	Изготовление очков	Принят	500,00	0,00	
09.01.2017 11:24	09.01.2017 11:33	1 000 067 467	Изготовление очков	Отменен	1 995,00	0,00	
09.01.2017 08:05	09.01.2017 08:06	1 000 067 486	Продажа	Завершен	500,00	500,00	
09.01.2017 08:04	09.01.2017 08:05	1 000 067 485	Продажа	Завершен	250,00	250,00	
09.01.2017 07:49	09.01.2017 08:03	1 000 067 484	Продажа	Завершен	250,00	250,00	
Итого:	7				14 728,00	6 000,00	

Печать журнала

Схема заказа "Изготовление очков" (этапы и статусы заказа)

В данной статье описана схема бизнес-процесса для заказа "Изготовления очков", а именно этапы, которые проходит заказ от создания до завершения, а также действия всех пользователей системы Итигрис Оптима на данных этапах.

На схеме представлены 3 возможных сценария, по которым протекает заказ "Изготовления очков", в зависимости от наличия/отсутствия нужных линз. А именно:

1. Нужных линз нет в наличии ни в одном из департаментов (Сценарий **A** на схеме);
2. Нужные линзы есть в наличии в департаменте оформления заказа (Сценарий **B** на схеме);
3. Нужных линз нет в департаменте оформления заказа, но они есть в наличии в других департаментах (в т.ч. на складе) (Сценарий **C** на схеме).

Ниже схемы представлены подробные описания каждого из этих сценариев развития событий.

💡 Для увеличения изображения, нажмите на него



Сценарий А: Нужных линз нет в наличии ни в одном из департаментов

А1 - Создать заказ "Изготовление очков"


Пользователь с правами "Продавец" создает в системе новый заказ "Изготовление очков", при необходимости заносит данные о рецепте клиента или выбирает уже имеющийся в базе рецепт, добавляет в заказ оправу. Далее Продавец переходит к работе с линзами. Первым делом он должен проверить, есть ли нужные линзы в магазине. Если нужных линз нет, нужно проверить, есть ли нужные линзы в других департаментах. Если там их тоже нет или заказывать их оттуда нецелесообразно, продавцу следует создать заявки на заказные линзы.

А2 - Добавить заявки на заказные линзы

Продавец добавляет в заказ "Изготовление очков" заявки на заказные линзы. Должен быть активным значок "Заказная линза". Мы рекомендуем пользоваться кнопкой "Поиск линз" и осуществлять поиск нужной линзы по преискуранту. Если преискурант еще не заполнен или нужной линзы в нем нет, тогда продавец заполняет все параметры линзы, в т.ч. и ее стоимость вручную. Далее продавец завершает оформление заказа. Заказ после этого приобретает статус "Ожидает линз". Также после сохранения заказа "Изготовление очков" продавцу следует распечатать квитанцию заказа и гарантийный талон. Квитанция подписывается и отдается клиенту, гарантийный талон вместе с выбранной клиентом оправой и гарантийным талоном помещаются в пакет-заказ.

А3 - Оформить заявки на линзы

Продавец или Работник склада связывается с поставщиком и договаривается о поставке нужных линз. После того, как получено подтверждение от поставщика, Продавец или Работник склада (в зависимости от настроек вашего приложения) отмечает, что линзы заказаны (либо через пункт меню "Заявки на товар", либо через отчет "Заявки на линзы").

 Данный этап при необходимости можно отключить. Тогда все заявки на линзы после оформления в магазине заказа "Изготовление очков" будут по умолчанию числиться заказанными и иметь статус "Заказана". Для подключения соответствующей настройки обратитесь в службу технической поддержки компании Итигрис по телефону 8-800-222-0-228

А4 - Принять заявки на линзы


Когда линзы поступают от поставщика, Продавец или Работник склада (в зависимости от настроек вашего приложения) принимает заказные линзы, т.е. отмечает для каких заказов пришли линзы, через пункт меню "Заявки на товар", либо через отчет "Заявки на линзы". После этого статус заявки на линзу меняется на "Закрыта", а заказа "Изготовление очков" - на "Принят". Вместо заявок на линзы в заказе "Изготовление очков" будут уже реальные линзы с присвоенными им программой номерами (соответствуют номерам под штрихкодом).

A5 - Положить линзы в пакет-заказ

После того, как заявки на линзы обработаны в программе, сами линзы следует положить в пакет-заказ к оправе и гарантийному талону и передать мастеру для изготовления очков.

A6 - Принять готовый заказ в магазине

Когда заказ на очки изготовлен мастером и физически перемещен в магазин, продавцу следует просканировать штрихкод заказа с гарантийного талона в журнал заказов, тем самым сразу открыв нужный заказ. Далее следует отметить, что данный заказ принят, т.е. в магазин доставлены готовые очки. Для этого следует нажать на кнопку "Принять заказ" и указать мастера, изготовившего заказ. После этого заказ "Изготовление очков" изменит статус на **"Готов"** и будет готов к выдаче.

 Данный этап при необходимости можно отключить. Тогда все заказы "Изготовление очков" после обработки заявок на линзы будут сразу менять статус на "Готов", а продавцу не нужно будет указывать мастера, изготовившего очки. Для подключения соответствующей настройки обратитесь в службу технической поддержки компании Итигрис по телефону 8-800-222-0-228

A7 - Выдать и завершить заказ "Изготовление очков"

На данном этапе продавцу стоит дождаться клиента либо связаться с ним и сообщить, что его заказ готов и ожидает выдачи. Когда клиент придет забирать очки, продавцу следует выдать клиенту готовые очки и гарантийный талон. В заказе "Изготовление очков" необходимо нажать кнопку "Выдача заказа" и завершить заказ. После этого статус заказа изменится на **"Завершен"**


Сценарий В: Нужные линзы есть в наличии в департаменте оформления заказа

В1 - Создать заказ "Изготовление очков"

Пользователь с правами "Продавец" создает в системе новый заказ "Изготовление очков", при необходимости заносит данные о рецепте клиента или выбирает уже имеющийся в базе рецепт, добавляет в заказ оправу. Далее Продавец переходит к работе с линзами. Первым делом он должен проверить, есть ли нужные линзы в магазине. Далее будет рассмотрен порядок действий продавца при условии, что нужные для оформляемого заказа "Изготовление очков" линзы есть на остатках в магазине

В2 - Просканировать штрихкоды линз в заказ

Продавец находит нужные линзы и сканирует их штрихкоды в поле "Штрихкод линзы" для каждого глаза. Заказ после этого приобретает статус **"Принят"**, то есть нужные линзы добавлены в заказ. Также после сохранения заказа "Изготовление очков" продавцу следует распечатать квитанцию заказа и гарантийный талон. Квитанция подписывается и отдается клиенту, гарантийный талон вместе с выбранной клиентом оправой и гарантийным талоном помещаются в пакет-заказ.


 В случае, когда в магазинах поддерживается на остатках банк линз, чтобы не задерживать покупателя поиском нужных линз на складе, можно включить настройку, позволяющую продавцу видеть остатки линз в своем магазине в программе и просто выбирать нужные линзы из списка. А по факту добавлять линзы в заказ уже после того, как клиент оформит заказ и уйдет. Для подключения соответствующей настройки обратитесь в службу технической поддержки компании Итигрис по телефону 8-800-222-0-228

В3 - Положить линзы в пакет-заказ

После того, как штрихкоды линз просканированы в заказ, сами линзы следует положить в пакет-заказ к оправе и гарантийному талону и передать мастеру для изготовления очков.

В4 - Принять готовый заказ в магазине

Когда заказ на очки изготовлен мастером и физически перемещен в магазин, продавцу следует просканировать штрихкод заказа с гарантийного талона в журнал заказов, тем самым сразу открыв нужный заказ. Далее следует отметить, что данный заказ принят, т.е. в магазин доставлены готовые очки. Для этого следует нажать на кнопку "Принять заказ" и указать мастера, изготовившего заказ. После этого заказ "Изготовление очков" изменит статус на "**Готов**" и будет готов к выдаче.

 Данный этап при необходимости можно отключить. Тогда все заказы "Изготовление очков" после обработки заявок на линзы будут сразу менять статус на "Готов", а продавцу не нужно будет указывать мастера, изготовившего очки. Для подключения соответствующей настройки обратитесь в службу технической поддержки компании Итигрис по телефону 8-800-222-0-228

В5 - Выдать и завершить заказ "Изготовление очков"

На данном этапе продавцу стоит дождаться клиента либо связаться с ним и сообщить, что его заказ готов и ожидает выдачи. Когда клиент придет забирать очки, продавцу следует выдать клиенту готовые очки и гарантийный талон. В заказе "Изготовление очков" необходимо нажать кнопку "Выдача заказа" и завершить заказ. После этого статус заказа изменится на "**Завершен**"

Сценарий С: Нужных линз нет в департаменте оформления заказа, но они есть в наличии в других департаментах (в т.ч. на складе)

С1 - Создать заказ "Изготовление очков"

Пользователь с правами "Продавец" создает в системе новый заказ "Изготовление очков", при

необходимости заносит данные о рецепте клиента или выбирает уже имеющийся в базе рецепт, добавляет в заказ оправу. Далее Продавец переходит к работе с линзами. Первым делом он должен проверить, есть ли нужные линзы в магазине. Если нужных линз нет, нужно проверить, есть ли нужные линзы в других департаментах. Если там их тоже нет или заказывать их оттуда нецелесообразно, продавцу следует создать заявки на заказные линзы.

С2 - Добавить заявки на линзы из другого департамента

Продавец добавляет в заказ "Изготовление очков" заявки на линзы из другого департамента. Должен быть активным значок "Из другого департамента". Мы рекомендуем пользоваться кнопкой "Поиск линз" и осуществлять поиск нужной линзы по реальным остаткам других департаментов, а не заполнять все параметры линзы вручную. Далее продавец завершает оформление заказа. Заказ после этого приобретает статус "**Ожидает линз**". Также после сохранения заказа "Изготовление очков" продавцу следует распечатать квитанцию заказа и гарантийный талон. Квитанция подписывается и отдается клиенту, гарантийный талон вместе с выбранной клиентом оправой и гарантийным талоном помещаются в пакет-заказ.

С3 - Создать трансфер линз в департамент оформления заказа

Рассмотрим два варианта:

1. Нужная линза заказывается из остатков склада
2. Нужная линза заказывается из остатков другого магазина.

1. Все заявки из магазинов на линзы со склада у пользователя Работник склада отображаются в отчете "Заявки на линзы" на закладке "Линзы из другого департамента". Для отправки линз нужно просканировать штрихкоды отправляемых линз в соответствующие заявки. После этого линзы будут автоматически перемещены по программе в нужный департамент. Создавать отдельно трансфер вручную не нужно. Более подробно о работе с заявками на линзы из другого департамента на складе можно узнать [ЗДЕСЬ](#)

2. В магазинах заявки на линзы от других магазинов отображаются в Заданиях. после получения задания на отправку линзы в другой департамент следует создать трансфер и отправить требуемые линзы в департамент получения. Как обрабатывать такие заявки и отправлять линзы в другой департамент можно узнать [ЗДЕСЬ](#)

С4 - Отправить линзы в мастерскую

Рассмотрим два варианта:

1. Нужная линза заказывается из остатков склада
2. Нужная линза заказывается из остатков другого магазина.

1. После того, как заявки на линзы обработаны в программе (т.е. в отчет "Заявки на линзы" просканированы штрихкоды линз), сами линзы следует положить в пакет-заказ к оправе и гарантийному талону и передать мастеру для изготовления очков.

2. После того, как заявки на линзы из другого департамента доставлены в департамент оформления заказа, сами линзы следует положить в пакет-заказ к оправе и гарантийному талону и передать мастеру для изготовления очков. Также возможен вариант, когда департамент, у которого вы просите линзы, отправляет эти линзы сразу в мастерскую, где их уже ждет пакет-заказ (оправа+гарантийный талон).

С5 - Принять трансфер линз в магазине

Когда заказ на очки изготовлен мастером и физически перемещен в магазин, продавцу следует


подтвердить получение трансфера линз из магазина-отправителя (этикетки со штрихкодами должны вернуться в магазин вместе с пакте-заказом)

С6 - Добавить линзы в заказ

Необходимо просканировать штрихкод заказа с гарантийного талона в журнал заказов, тем самым сразу открыв нужный заказ. Далее в заказе следует нажать кнопку "Добавить линзы" и просканировать штрихкоды линз в соответствующие поля. Заказ после этого приобретает статус "Принят"

С7 - Принять готовый заказ в магазине

Для этого следует нажать в заказе "Изготовление очков" на кнопку "Принять заказ" и указать мастера, изготовившего заказ. После этого заказ "Изготовление очков" изменит статус на "Готов" и будет готов к выдаче.

 Данный этап при необходимости можно отключить. Тогда все заказы "Изготовление очков" после обработки заявок на линзы будут сразу менять статус на "Готов", а продавцу не нужно будет указывать мастера, изготовившего очки. Для подключения соответствующей настройки обратитесь в службу технической поддержки компании Итигрис по телефону 8-800-222-0-228

С8 - Выдать и завершить заказ "Изготовление очков"

На данном этапе продавцу стоит дождаться клиента либо связаться с ним и сообщить, что его заказ готов и ожидает выдачи. Когда клиент придет забирать очки, продавцу следует выдать клиенту готовые очки и гарантийный талон. В заказе "Изготовление очков" необходимо нажать кнопку "Выдача заказа" и завершить заказ. После этого статус заказа изменится на "Завершен"

Как добавить новый рецепт?

На этапе создания заказа "Изготовление очков" может потребоваться добавить новый рецепт клиенту.

ВАЖНО: Рецепт нужно добавлять только, если он ранее не был занесен в систему (например, клиент принес рецепт из поликлиники)

После выбора клиента, если нужного рецепта нет в списке, нажмите на кнопку "Добавить рецепт"

Изготовление очков: выбор рецепта

Продавец-консультант: Иванова Наталья Александровна
Клиент: Абрамов Александр Борисович

Рецепты на очки:

Дата рецепта	Описание
20.12.2011	для чтения (Sph OD: -1,0; Sph OS: -2,0; Dpp OD: 33,0; Dpp OS: 34,0)
13.11.2011	для дали (Sph OD: -4,5; Sph OS: -4,5; Dpp OD: 30,5; Dpp OS: 30,5)

Добавить рецепт Отменить заказ

Укажите параметры рецепта

Изготовление очков: выбор рецепта [Как добавить новый рецепт?](#) ✖

Продавец-консультант: Иванова Наталья Александровна
Клиент: Николаев Николай Юрьевич

Рецепты на очки:

Дата рецепта	Описание
01.12.2016	для близи: OD (sph: -0,5; dpp: 29,0), OS (sph: +0,5; dpp: 31,0)
14.09.2016	бифокальные очки: OD (sph: -0,5; dpp: 31,0), OS (sph: -0,5; dpp: 31,0)
14.09.2016	бифокальные очки: OD (sph: -1,5; cyl: -0,5; ax: 50; dpp: 31,0), OS (sph: -0,75; dpp: 31,0)
06.09.2016	Рецепт клиента: OD (sph: -0,25; dpp: 30,0), OS (sph: -0,25; dpp: 30,0)

Рецепт клиента Рецепт врача

	Sph	Cyl	Axis	Add	Dpp
OD	<input type="text"/>	<input type="text"/>	<input type="text"/>	<input type="text"/>	<input type="text"/>
OS	<input type="text"/>	<input type="text"/>	<input type="text"/>	<input type="text"/>	<input type="text"/>

Назначение рецепта:

Основание рецепта:

Комментарий (печатается в рецепте):

Сохранить Отменить заказ

Для выбора доступны две закладки: "Рецепт клиента" и "Рецепт врача"

Закладку "Рецепт клиента" выбирайте в тех случаях, когда клиент принес рецепт с собой, то есть он выписан не сотрудником вашей организации

Закладку "Рецепт врача" выбирайте, когда рецепт был выписан офтальмологом вашей организации. В этом случае вы сможете указать ФИО врача, выписавшего рецепт.

Далее введите параметры рецепта в соответствующие поля

Выберите основание и назначение рецепта

Изготовление очков: выбор рецепта [Как добавить новый рецепт?](#) 🌟

Продавец-консультант: Иванова Наталья Александровна
Клиент: Николаев Николай Юрьевич

Рецепты на очки:

Дата рецепта	Описание
01.12.2016	для близи: OD (sph: -0,5; dpp: 29,0), OS (sph: +0,5; dpp: 31,0)
14.09.2016	бифокальные очки: OD (sph: -0,5; dpp: 31,0), OS (sph: -0,5; dpp: 31,0)
14.09.2016	бифокальные очки: OD (sph: -1,5; cyl: -0,5; ax: 50; dpp: 31,0), OS (sph: -0,75; dpp: 31,0)
06.09.2016	Рецепт клиента: OD (sph: -0,25; dpp: 30,0), OS (sph: -0,25; dpp: 30,0)

Рецепт клиента | Рецепт врача

	Sph	Cyl	Axis	Add	Dpp
OD	-0,25				30
OS	-0,25				30

Назначение рецепта:

Основание рецепта:

Комментарий (печатается):

- Рецепт клиента
- Результат проверки зрения
- По линзам клиента
- Со слов клиента

Рецепт клиента - выбирайте, когда клиент принес рецепт с собой;

Результат проверки зрения - выбирайте, когда клиент проверил зрение в сторонней организации и пришел с этим рецептом к вам;

По линзам клиента - выбирайте, когда вы вносите данные о рецепте на основании текущих линз клиента;

Со слов клиента - выбирайте, когда вы вносите данные о рецепте на основании слов клиента

Из выпадающего списка вы также можете выбрать назначение рецепта

При необходимости укажите произвольный комментарий к рецепту

	Sph	Cyl	Axis	Add	Dpp
OD	<input type="text" value="-0,25"/>	<input type="text"/>	<input type="text"/>	<input type="text"/>	<input type="text" value="30"/>
OS	<input type="text" value="-0,25"/>	<input type="text"/>	<input type="text"/>	<input type="text"/>	<input type="text" value="30"/>

Назначение рецепта:

Основание рецепта:

Комментарий (печатается в рецепте):

ВАЖНО: Комментарий к рецепту будет выводиться на печатную форму рецепта

После того, как вся информация о рецепте была внесена, нажмите на кнопку "Сохранить"

Изготовление очков: выбор рецепта [Как добавить новый рецепт?](#) ✖

Продавец-консультант: Иванова Наталья Александровна
Клиент: Николаев Николай Юрьевич

Рецепты на очки:

Дата рецепта	Описание	Рекомендовано
01.12.2016	для близи: OD (sph: -0,5; dpp: 29,0), OS (sph: +0,5; dpp: 31,0)	
14.09.2016	бифокальные очки: OD (sph: -0,5; dpp: 31,0), OS (sph: -0,5; dpp: 31,0)	
14.09.2016	бифокальные очки: OD (sph: -1,5; cyl: -0,5; ax: 50; dpp: 31,0), OS (sph: -0,75; dpp: 31,0)	
06.09.2016	Рецепт клиента: OD (sph: -0,25; dpp: 30,0), OS (sph: -0,25; dpp: 30,0)	

Рецепт клиента | Рецепт врача

	Sph	Cyl	Axis	Add	Dpp
OD	<input type="text" value="-0,25"/>	<input type="text"/>	<input type="text"/>	<input type="text"/>	<input type="text" value="30"/>
OS	<input type="text" value="-0,25"/>	<input type="text"/>	<input type="text"/>	<input type="text"/>	<input type="text" value="30"/>

Назначение рецепта:

Основание рецепта:

Комментарий (печатается в рецепте):

После этого информация о рецепте будет сохранена и вы будете перенаправлены на выбор оправы в заказ.

ВАЖНО: Если заказ не будет сохранен, созданный в нем рецепт также не будет сохранен в системе.

Как добавить заявки на линзы?

Заявки на линзы следует включать в заказ "Изготовление очков" в том случае, если у вас нет нужных линз на остатках в салоне.

В системе существует три вида заявок на линзы:

Линзы из другого департамента - возможность заказать линзы в другом департаменте вашей организации (например на складе или в другом салоне);

Заказные линзы - возможность привезти линзу под заказ от поставщика

Цеховые линзы - возможность изготовить нужную линзу из полузаготовки в цехе

Для выбора нужного вида заявки для каждой линзы нажмите на соответствующую пиктограмму

Возможность заявки на цеховую линзу используется редко и по умолчанию отключена у большинства организаций. При необходимости использовать заявки на цеховые линзы, обратитесь в техподдержку компании ИТигрис

1. Заявки на линзы из другого департамента

Заявка на линзы из другого департамента позволяет найти подходящие линзы под рецепт клиента в других департаментах вашей сети

Нажмите на пиктограмму "Линза из другого департамента" и нажмите кнопку "Поиск линз"

По умолчанию будут найдены все подходящие линзы, имеющиеся в наличии в вашем магазине

Чтобы отфильтровать результаты поиска, можно указать дополнительные параметры. Например, найдем только подходящие фотохромные линзы

Если нужных линз в наличии нет, можно поискать их в других департаментах. Например, найдем подходящие линзы на складе

Для этого в поле "Депаратмент" укажите нужный департамент поиска. После этого будет выведен список линз, удовлетворяющих условиям рецепта клиента в департаменте поиска.

Чтобы создать заявки на линзы из другого департамента, выберите нужные линзы в таблицах для левого и правого глаза

Для этого просто нажмите на нужные позиции

После того, как позиции были выбраны, нажмите на кнопку "Заккрыть"

Все параметры заказываемых в другом департаменте линз будут указаны в соответствующих полях

Чтобы создать заявки, нажмите на кнопку "Далее" и продолжайте оформление заказа "Изготовление очков"

2. Заявка на заказную линзу от поставщика

Заявка на заказную линзу позволяет заказать подходящую линзу под рецепт клиента у поставщика

Нажмите на пиктограмму "Заказная линза"

Далее вы можете ввести все параметры линз, в т.ч. и стоимость, вручную и нажать кнопку "Далее" для продолжения оформления заказа "Изготовление очков"

Либо, если у вас в системе Итигрис Оптима заполнен прејскурант на заказные линзы (его обычно заполняет топ-менеджер), то вы можете выбрать подходящую под рецепт клиента линзу из прејскуранта линз, с которыми вы работаете. Для этого необходимо нажать кнопку "Поиск линз". Далее рассмотрим именно этот вариант.

Выберите линзы для левого и правого глаза и нажмите "Закрывать"

В результатах поиска будут отображены линзы из вашего прејскуранта, которые удовлетворяют рецепту клиента.

Для того, чтобы выбрать нужные линзы, просто нажмите на соответствующие строки и нажмите "Закрывать"

Все параметры заказываемых у поставщика линз будут указаны в соответствующих полях

Чтобы продолжить оформление заказа "Изготовление очков", нажмите на кнопку "Далее"

3. Заявка на цеховую линзу

Заявка на цеховую линзу позволяет изготовить линзу по рецепту клиенту их полузаготовки в цехе. Данный тип заявок актуален только для тех организаций, которые занимаются самостоятельным изготовлением линз в цехе.

Нажмите на пиктограмму "Заказная линза"

Далее вы можете ввести все параметры линз, в т.ч. и стоимость, вручную и нажать кнопку "Далее" для продолжения оформления заказа "Изготовление очков"

Либо, если у вас в системе Итигрис Оптима заполнен преЙскурант на цеховые линзы (его обычно заполняет топ-менеджер), то вы можете выбрать подходящую под рецепт клиента линзу из преЙскуранта линз, которые вы можете изготовить в цехе. Для этого необходимо нажать кнопку "Поиск линз". Далее рассмотрим именно этот вариант.

В результатах поиска будут отображены подходящие правила преЙскуранта на цеховые линзы

Выберите линзы для левого и правого глаза и нажмите "Заккрыть"

Все параметры заказываемых в цехе линз будут указаны в соответствующих полях

Чтобы продолжить оформление заказа "Изготовление очков", нажмите на кнопку "Далее"

При дальнейшем оформлении заказа, оформленные вами заявки на линзы будут указаны в разделе "Линзы"

При сохранении заказа цеховые заявки станут видны цеху, заявки на заказные линзы поставщикам - складу или менеджменту (сотруднику, который занимается закупками), заявки на линзы из другого департамента - сотрудникам выбранного департамента.

Как изменить заявки на линзы?

В случае необходимости в незавершенном заказе "Изготовление очков" можно изменять заявку на линзы: статус линзы с "Заказная" на статус линзы "Линза из другого департамента" (или наоборот), а также параметры линзы (например, диаметр, сфера, тип и др.).

Изменение статуса линзы: "Заказная линза" или "Линза из другого департамента"

У продавцов при работе с заказом "Изготовление очков" может возникать ситуация, когда необходимо поменять статус линзы с "Заказная линза" на "Линза из другого департамента". Например, линза уже перемещена в салон, однако в составе заказа числится как "Заказная линза". В этом случае необходимо поменять статус линзы "Заказная" на статус "Линза из другого департамента". Для совершения данной операции необходимо перейти в заказ и нажать на кнопку "Заказная линза"

Просмотр заказа "Изготовление очков" (номер: 1000068259) [Как отменить заказ или оформить возврат?](#)

[Журнал заказов](#) [Печать заказа](#) [Внести платеж](#) [Отменить заказ](#)

ФИО клиента: Абаза Виктор Викторович
Сотрудник: Иванова Наталья Александровна
Дата создания: 18.07.2017 16:59 **Дата выдачи:** 18.07.2017 21:30
Департамент: Оптика 1 **Статус заказа:** Ожидает линз
Сумма заказа: 21 720,00 **Оплачено:** 10 000,00

Рецепты на очки
Рецепт клиента: OD (sph: -0,25; dpp: 30,0), OS (sph: -0,25; dpp: 30,0)

Товары:

Категория	Параметры	Скидка	Стоимость	Со скидкой
Опресы	Номер: 1000404564 Производитель: Belero, бренд: Anna Sui, модель: AS513A, материал: Металл, тип оправы: Ободковая, целевая группа: женская, размер: -, цвет: 791		7 800,00	7 800,00
Заказная линза (OD)	Производитель: Discovery, бренд: hiMax, тип линзы: астигматическая, класс линзы: Антикомпьютерная, сфера: -0,25, цилиндр: -0,25, индекс рефракции: 1,5, материал: 345, диаметр: 50, геометрия: асферическая, покрытие линзы: CR-39 1.50		6 710,00	6 710,00
Заказная линза (OS)	Производитель: Essilor, бренд: NuPolar, тип линзы: Астигматическая, класс линзы: Поляризационная, сфера: -0,25, цилиндр: -0,25, индекс рефракции: 1,5, материал: Полимер, диаметр: 50, геометрия: сферическая, покрытие линзы: Crizal Alize+ UV		6 710,00	6 710,00

Услуги:

Дата	Название	ФИО оказавшего	Скидка	Стоимость	Со скидкой
Еще не оказана	Изготовление очков			0,00	0,00
Еще не оказана	Изготовление очков (с перем. стоимостью)			500,00	500,00

Далее появится окно изменения параметров линзы. Необходимо переставить галочку (с "Заказная линза" и на "Линза из другого" департамента), после чего нажать кнопку "Сохранить".

Изменение заявки на линзу (OD)

Из другого департамента Заказная линза

Департамент:

Производитель:

Диаметр:

Тип линзы:

Сфера:

Аддидация:

Класс линзы:

Покрытие:

Бренд:

Материал:

Индекс рефракции:

Цилиндр:

Геометрия:

Технология:

Цвет линзы:

После изменения заявки на линзы в заказе появится кнопка "Добавить линзы"

🔔 Заявка на линзу успешно изменена

Журнал заказов
Печать заказа
Внести платеж
Отменить заказ
Добавить линзы

ФИО клиента: Абаза Виктор Викторович

Сотрудник: Иванова Наталья Александровна

Дата создания: 18.07.2017 16:59 **Дата выдачи:** 18.07.2017 21:30

Департамент: Оптика 1 **Статус заказа:** Ожидает линз

Сумма заказа: 21 720,00 **Оплачено:** 10 000,00

Рецепты на очки

Рецепт клиента: OD (sph: -0,25; dpp: 30,0), OS (sph: -0,25; dpp: 30,0)

Товары:

Категория	Параметры	Скидка	Стоимость	Со скидкой
Оправы	Номер: 1000404564 Производитель: Balero , бренд: Anna Sui , модель: AS513A , материал: Металл , тип оправы: Ободковая , целевая группа: женская , размер: -, цвет: 791		7 800,00	7 800,00
Заказная линза (OS)	Производитель: Essilor , бренд: NuPolar , тип линзы: Астигматическая , класс линзы: Поляризационная , сфера: -0,25 , цилиндр: -0,25 , индекс рефракции: 1,5 , материал: Полимер , диаметр: 50 , геометрия: сферическая , покрытие линзы: Crizal Alize+ UV		6 710,00	6 710,00
Из другого департамента (OD)	Производитель: Discovery , бренд: hiMax , тип линзы: астигматическая , класс линзы: Антикомпьютерная , сфера: -0,25 , цилиндр: -0,25 , индекс рефракции: 1,5 , материал: 345 , диаметр: 50 , геометрия: асферическая , покрытие линзы: CR-39 1.50		6 710,00	6 710,00

Для того, чтобы линзы были добавлены в заказ необходимо нажать на кнопку "добавить линзы" и просканировать линзы.

💡 Перед добавлением линз в заказ убедитесь, что они числятся на остатках в текущем департаменте. Если линзы были отправлены вам трансфером из другого департамента, убедитесь, что данный трансфер завершен

Завершение заявок на линзы из другого департамента

Штрихкод линзы (OD):

Заявка на правую линзу	Производитель: Discovery , бренд: hiMax , тип линзы: астигматическая , класс линзы: Антикомпьютерная , сфера: -0,25 , цилиндр: -0,25 , индекс рефракции: 1,5 , материал: 345 , диаметр: 50 , геометрия: асферическая , покрытие линзы: CR-39 1.50	6 710,00
------------------------	--	----------

После сканирования линз необходимо нажать кнопку "Сохранить".

💡 Если на слово "Заказная линза" нажать невозможно (линза не подсвечена синим), то линза числится уже заказанной у поставщика и находится в статусе "Заказана". Для изменения статуса такой линзы сперва необходимо отменить заявку на линзы через пункт меню "Заявки на товар". Обычно это делает пользователь с уровнем доступа **Работник склада**. После этого заявка на линзе снова будет доступна для редактирования в заказе **Изготовление очков**

Изменение параметров заказной линзы в заказе

В случае необходимости изменения параметров линз в заказе необходимо перейти в заказ и нажать на кнопку "Заказная линза"

Товары:					
Категория	Параметры	Скидка	Стоимость	Со скидкой	
Оправы	Номер: 1000404564 Производитель: Balero , бренд: Anna Sui , модель: AS513A , материал: Металл , тип оправы: Ободковая , целевая группа: женская , размер: -, цвет: 791		7 800,00	7 800,00	
Заказная линза (OS)	Производитель: Essilor , бренд: NuPolar , тип линзы: Астигматическая , класс линзы: Поляризационная , сфера: -0,25 , цилиндр: -0,25 , индекс рефракции: 1,5 , материал: Полимер , диаметр: 50 , геометрия: сферическая , покрытие линзы: Crizal Alize+ UV		6 710,00	6 710,00	
Из другого департамента (OD)	Производитель: Discovery , бренд: hiMax , тип линзы: Астигматическая , класс линзы: Антикомпьютерная , сфера: -0,25 , цилиндр: -0,25 , индекс рефракции: 1,5 , материал: 345 , диаметр: 50 , геометрия: асферическая , покрытие линзы: CR-39 1.50		6 710,00	6 710,00	

Услуги:					
Дата	Название	ФИО оказавшего	Скидка	Стоимость	Со скидкой
Еще не оказана	Изготовление очков			0,00	0,00
Еще не оказана	Изготовление очков (с перем. стоимостью)			500,00	500,00

Далее откроется поле для редактирования параметров заказной линзы

Изменение заявки на линзу (OS)

Из другого департамента Заказная линза

Производитель:	<input type="text" value="Essilor"/>	Бренд:	<input type="text" value="NuPolar"/>
Диаметр:	<input type="text" value="50"/>	Материал:	<input type="text" value="Полимер"/>
Тип линзы:	<input type="text" value="Астигматическая"/>	Индекс рефракции:	<input type="text" value="1,5"/>
Сфера:	<input type="text" value="-0,25"/>	Цилиндр:	<input type="text" value="-0,25"/>
Абберация:	<input type="text"/>	Геометрия:	<input type="text" value="сферическая"/>
Класс линзы:	<input type="text" value="Поляризационная"/>	Технология:	<input type="text"/>
Покрытие:	<input type="text" value="Crizal Alize+ UV"/>	Цвет линзы:	<input type="text"/>

Для изменения параметров необходимо щелкнуть на него и выбрать нужный в списке

Изменение заявки на линзу (OS)

Из другого департамента Заказная линза

Производитель: Essilor	Бренд: NuPolar
Диаметр: 65	Материал: Полимер
Тип линзы: Астигматическая	Индекс рефракции: 1,5
Сфера: -0,25	Цилиндр: -0,25
Аддидация:	Геометрия:
Класс линзы: Поляризационная	Технология:
Покрытие: Crizal Alize+ UV	Цвет линзы:

Сохранить
Закреть

Комментарий к заказу:

После внесения необходимых изменения необходимо нажать кнопку "Сохранить", далее появится информационное сообщение об успешности проведения операции

Просмотр заказа "Изготовление очков" (номер: 1000068259) [Как отменить заказ или оформить возврат?](#) 🌟

📘 Заявка на линзу успешно изменена

Журнал заказов
Печать заказа
Внести платеж
Отменить заказ
Добавить линзы

ФИО клиента: Абаза Виктор Викторович	Дата выдачи: 18.07.2017 21:30
Сотрудник: Иванова Наталья Александровна	Статус заказа: Ожидает линз
Дата создания: 18.07.2017 16:59	Оплачено: 10 000,00
Департамент: Оптика 1	
Сумма заказа: 21 720,00	

Рецепты на очки

Рецепт клиента: OD (sph: -0,25; dpp: 30,0), OS (sph: -0,25; dpp: 30,0)

💡 Если на слово "Заказная линза" нажать невозможно (линза не подсвечена синим), то линза числится уже заказанной у поставщика и находится в статусе "Заказана". Для изменения статуса такой линзы сперва необходимо отменить заявку на линзы через пункт меню "Заявки на товар". Обычно это делает пользователь с уровнем доступа

Работник склада. После этого заявка на линзе снова будет доступна для редактирования в заказе Изготовление очков

Как закрыть заявки на линзы из другого департамента в магазине?

После того, как был создан заказ с заявками на линзы из другого департамента, и эти линзы были доставлены к вам из другого магазина, эти заявки необходимо закрыть.

Закрывать заявки можно либо в магазине, создавшим заказ, после того, как нужные линзы будут переданы в этот магазин, либо в цехе, куда будут переданы нужные линзы для изготовления заказа (в случае использования автоматизированного цеха).

Рассмотрим более подробно первый вариант (самый частый)

ВАЖНО: Перед тем, как закрывать заявки на линзы из другого департамента, убедитесь что вы подтвердили в программе получение трансфера данных линз. Если принятие трансфера этих линз не подтверждено, то при попытке добавить линзы в заказ появится ошибка "Неправильный статус товара"

Более подробно узнать о том, как подтвердить получение трансфера товара в магазине, можно [ЗДЕСЬ](#)

Чтобы закрыть заявки на поступившие линзы из другого департамента, откройте нужный заказ из журнала заказов

Журнал заказов

Номер заказа:

Дата заказа от: Дата заказа по:

Тип заказа:

Статус заказа:

Сотрудник:

Фамилия клиента:

Фильтровать

1 000 064 658	22.08.2012 15:43		Изготовление очков	Ожидает линз	1 600,00	1 000,00	
1 000 064 657	22.08.2012 15:08		Изготовление очков	Ожидает линз	10 000,00	10 000,00	
1 000 064 656	22.08.2012 14:27		Изготовление очков	Принят	1 860,00	1 860,00	
Итого: 3					13 460,00	12 860,00	

Печать журнала

Статус заказа должен быть "Ожидает линз"

Нажмите на кнопку "Добавить линзы"

Просмотр заказа "Изготовление очков" (номер: 1000064658)

[Журнал заказов](#) [Печать заказа](#) [Внести платеж](#) [Отменить заказ](#) [Добавить линзы](#)

Клиент: [Абрамов Адриан Романович](#)
Сотрудник: Иванова Наталья Александровна

Дата создания: 22.08.2012 15:43 Дата завершения: Не завершен
Департамент: Оптика 1 Статус заказа: Ожидает линз
Сумма заказа: 1 600,00 Оплачено: 1 000,00

Рецепты на очки
для дали и для чтения (Sph OD: -3,0; Sph OS: -4,0; Dpp OD: 33,0; Dpp OS: 33,0)

Товары:

Категория	Параметры	Скидка	Стоимость	Со скидкой
Из другого департамента (OD)	Производитель: BBGR , бренд: UNOR 16 DIAM S , тип линзы: Астигматическая , класс линзы: бесцветная , диоптрическая сила: -3,0 , индекс рефракции: 1,6 , материал: полимер , диаметр: 75 , геометрия: Сферическая , покрытие линзы: Diam s		800,00	800,00
Из другого департамента (OS)	Производитель: BBGR , бренд: UNOR 16 DIAM S , тип линзы: Стигматическая , класс линзы: бесцветная , диоптрическая сила: -4,0 , индекс рефракции: 1,6 , материал: полимер , диаметр: 75 , геометрия: Сферическая , покрытие линзы: Diam s		800,00	800,00
Оправа клиента	Тип оправы: Лесочная , материал оправы: 23КТ GP		0,00	0,00

Услуги:

Дата	Название	ФИО оказавшего	Скидка	Стоимость	Со скидкой
Еще не оказана	Изготовление очков			0,00	0,00

Просканируйте штрихкоды поступивших линз в соответствующие поля

Завершение заявок на линзы из другого департамента

Штрихкод линзы (OD):

Заявка на правую линзу Производитель: **BBGR**, бренд: **UNOR 16 DIAM S**, тип линзы: **Астигматическая**, класс линзы: **бесцветная**, диоптрическая сила: **-3,0**, индекс рефракции: **1,6**, материал: **полимер**, диаметр: **75**, геометрия: **Сферическая**, покрытие линзы: **Diam s** 800,00

Штрихкод линзы (OS):

Заявка на левую линзу Производитель: **BBGR**, бренд: **UNOR 16 DIAM S**, тип линзы: **Стигматическая**, класс линзы: **бесцветная**, диоптрическая сила: **-4,0**, индекс рефракции: **1,6**, материал: **полимер**, диаметр: **75**, геометрия: **Сферическая**, покрытие линзы: **Diam s** 800,00

[Сохранить](#) [Закреть](#)

Данные о добавленных в заказ линзах будут отображены рядом с заявками на них

Завершение заявок на линзы из другого департамента

Штрихкод линзы (OD):

Линза (1000159965)	Производитель: BBGR, бренд: OA UNOR 16 DIAM`S, тип линзы: Астигматическая, класс линзы: бесцветная, диоптрическая сила: -3,0, цилиндр: -0,25, индекс рефракции: 1,6, материал: полимер, диаметр: 70, геометрия: Сферическая, покрытие линзы: Diam`S	800,00
Заявка на правую линзу	Производитель: BBGR, бренд: UNOR 16 DIAM`S, тип линзы: Астигматическая, класс линзы: бесцветная, диоптрическая сила: -3,0, индекс рефракции: 1,6, материал: полимер, диаметр: 75, геометрия: Сферическая, покрытие линзы: Diam`S	800,00

Значение полей "Бренд", "Диаметр" не совпадают

Штрихкод линзы (OS):

Линза (1000148413)	Производитель: BBGR, бренд: OA UNOR 16 DIAM`S, тип линзы: Астигматическая, класс линзы: бесцветная, диоптрическая сила: -4,0, цилиндр: -0,5, индекс рефракции: 1,6, материал: полимер, диаметр: 75, геометрия: Сферическая, покрытие линзы: Diam`S	800,00
Заявка на левую линзу	Производитель: BBGR, бренд: UNOR 16 DIAM`S, тип линзы: Сигматическая, класс линзы: бесцветная, диоптрическая сила: -4,0, индекс рефракции: 1,6, материал: полимер, диаметр: 75, геометрия: Сферическая, покрытие линзы: Diam`S	800,00

Значение полей "Бренд", "Тип линзы" не совпадают

Чтобы линзы добавились в заказ, они должны числиться в магазине, в котором создан этот заказ и закрываются заявки. Не забудьте предварительно подтвердить получение трансфера данных линз.

Нажмите на кнопку "Сохранить"

Завершение заявок на линзы из другого департамента

Штрихкод линзы (OD):

Линза (1000159965)	Производитель: BBGR, бренд: OA UNOR 16 DIAM`S, тип линзы: Астигматическая, класс линзы: бесцветная, диоптрическая сила: -3,0, цилиндр: -0,25, индекс рефракции: 1,6, материал: полимер, диаметр: 70, геометрия: Сферическая, покрытие линзы: Diam`S	800,00
Заявка на правую линзу	Производитель: BBGR, бренд: UNOR 16 DIAM`S, тип линзы: Астигматическая, класс линзы: бесцветная, диоптрическая сила: -3,0, индекс рефракции: 1,6, материал: полимер, диаметр: 75, геометрия: Сферическая, покрытие линзы: Diam`S	800,00

Значение полей "Бренд", "Диаметр" не совпадают

Штрихкод линзы (OS):

Линза (1000148413)	Производитель: BBGR, бренд: OA UNOR 16 DIAM`S, тип линзы: Астигматическая, класс линзы: бесцветная, диоптрическая сила: -4,0, цилиндр: -0,5, индекс рефракции: 1,6, материал: полимер, диаметр: 75, геометрия: Сферическая, покрытие линзы: Diam`S	800,00
Заявка на левую линзу	Производитель: BBGR, бренд: UNOR 16 DIAM`S, тип линзы: Сигматическая, класс линзы: бесцветная, диоптрическая сила: -4,0, индекс рефракции: 1,6, материал: полимер, диаметр: 75, геометрия: Сферическая, покрытие линзы: Diam`S	800,00

Значение полей "Бренд", "Тип линзы" не совпадают

После этого заявки будут закрыты, а линзы добавлены в заказ

Просмотр заказа "Изготовление очков" (номер: 1000064658)

Линзы успешно добавлены в заказ

Журнал заказов Печать заказа Внести платеж Отменить заказ **Принять заказ**

Клиент: **Абрамов Адриан Романович**
Сотрудник: Иванова Наталья Александровна

Дата создания: 22.08.2012 15:43 Дата завершения: Не завершен
Департамент: Оптика 1 Статус заказа: Принят

Сумма заказа: 1 600,00 Оплачено: 1 000,00

Рецепты на очки
для дали и для чтения (Sph OD: -3,0; Sph OS: -4,0; Dpp OD: 33,0; Dpp OS: 33,0)

Товары:

Категория	Параметры	Цена	Стоимость	Баланс
Линзы (OS)	Номер: 1000148413 Производитель: BBGR, бренд: OA UNOR 16 DIAM`S, тип линзы: Астигматическая, класс линзы: бесцветная, диоптрическая сила: -4,0, цилиндр: -0,5, индекс рефракции: 1,6, материал: полимер, диаметр: 75, геометрия: Сферическая, покрытие линзы: Diam`S		800,00	800,00
Линзы (OD)	Номер: 1000159965 Производитель: BBGR, бренд: OA UNOR 16 DIAM`S, тип линзы: Астигматическая, класс линзы: бесцветная, диоптрическая сила: -3,0, цилиндр: -0,25, индекс рефракции: 1,6, материал: полимер, диаметр: 70, геометрия: Сферическая, покрытие линзы: Diam`S		800,00	800,00
Оправа клиента	Тип оправы: Лесочная, материал оправы: 23КТ GP		0,00	0,00

Заказ перейдет в статус "Принят"

На данном этапе вы можете, при необходимости заменить добавленные в заказ линзы. [Более подробно узнать о том, как заменить линзы в заказе, можно ЗДЕСЬ](#)

Если вы не используете автоматизированный цех (в большинстве случаев), то чтобы завершить заказ, вам остается только внести окончательную оплату за заказ, нажать кнопку "Принять заказ", указать мастера, изготовившего очки и выдать заказ

В случае использования автоматизированного цеха, заказ предварительно должен быть обработан сотрудником цеха.

Как закрыть заявку на заказные линзы от поставщика?

После того, как вы добавили в заказ заявки на заказные линзы от поставщика, эти заявки нужно обработать: договориться с поставщиком о доставке нужных линз; после подтверждения от поставщика сделать отметку в программе, что линзы заказаны; после поступления линз отметить приход линз в программе.

В редких случаях, в зависимости от бизнес-процессов в организации и настроек системы, обработкой заявок занимаются Продавцы в магазине. Порядок действий Продавцов в данном случае описан [НИЖЕ](#)

Чаще всего обработкой заявок на заказные линзы занимаются сотрудники склада. В этом случае продавцу нужно дождаться того момента, когда в магазин будут доставлены уже готовые очки и выполнить следующие действия:

Нажмите кнопку "Принять заказ" и укажите мастера изготовившего очки

Автоматизация Салонов Оптики

план продаж: 267%

Иванова Наталья Александровна, Оптика 2

Новая вкладка Выйти

Изготовление очков: Просмотр заказа "Изготовление очков" (номер: 1000067506) Как отменить заказ или оформить возврат?

Продажа: Журнал заказов Печать заказа Внести платеж Отменить заказ **Принять заказ**

Ремонт

Контактные линзы

Выдать заказ

Журнал заказов

Журнал клиентов

Товары

Поставки

Трансферы

Отчеты

Задания (+12)

Новости

ФИО клиента: Николаев Николай Юрьевич
Сотрудник: Иванова Наталья Александровна
Дата создания: 13.01.2017 19:34
Департамент: Оптика 2
Дата выдачи: 13.01.2017
Статус заказа: Принят
Сумма заказа: 4 760,00
Оплачено: 0,00

Рецепты на очки:
Рецепт клиента: OD (sph: -0,25; dpr: 32,0), OS (sph: -0,25; dpr: 32,0)

Товары:

Категория	Параметры	Скидка	Стоимость	Со скидкой
Линзы (OS)	Номер: 1000504450 Производитель: Essilor, бренд: Acclimates, тип линзы: Однофокальная, сфера: -0,75, индекс рефракции: 1,6, диаметр: 60	Дисконтная карта номер 200000050005 (15%)	2 800,00	2 380,00
Линзы (OD)	Номер: 1000504451 Производитель: Essilor, бренд: Acclimates, тип линзы: Однофокальная, сфера: -0,75, индекс рефракции: 1,6, диаметр: 60	Дисконтная карта номер 200000050005 (15%)	2 800,00	2 380,00
Оправа клиента	Тип оправы: 124, материал оправы: Ацетат		0,00	0,00

Услуги:

Дата	Название	ФИО оказавшего	Скидка	Стоимость	Со скидкой
Еще не оказана	Изготовление очков ()			0,00	0,00
Еще не оказана	Изготовление очков			0,00	0,00

Комментарий к заказу:

Далее Продавцу останется только внести оставшуюся оплату за заказ, завершить его и выдать клиенту

Если ваша программа настроена таким образом, что

обработкой заявок занимаются Продавцы, то выполните следующие действия:

Выберите в меню пункт "Заявки на товар"

Журнал клиентов		Дата создания	Дата завершения
Товары	Поиск товара	13.01.2017 10:31	
Поставки	Информация о товаре		:52
Трансферы	Журнал возвратов		:47
Отчеты	Заявки на товар		:07
Задания (+12)	Журнал скидок		:13
Новости	Переоценки		
Списания	Печать ценников		:33
Ревизии	Печать штрихкода		:06
Коммуникации	Реестр соответствия		:05
Касса	Журнал сертификатов		:03
		30.12.2016 09:28	30.12.2016 09:28

Выберите нужную заявку

Автоматизация Салонов Оптики план продаж 367% Иванова Наталья Александровна, Оптика 2
Нодая_закладка Выйти

Изготовление очков Журнал заявок на линзы Как работать с заявками на заказные линзы?

Продажа **Линзы** Контактные линзы

Ремонт

Контактные линзы

Выдать заказ

Журнал заказов

Журнал клиентов

Товары

Поставки

Трансферы

Отчеты

Задания (+12)

Новости

Номер заказа:

Дата заявки от: Дата заявки по:

Только активные: Поставщик:

Фильтровать

Дата создания	Номер заказа	Статус	Сумма	Поставщик
13.01.2017 18:23	1 000 067 503 (OS)	Открыта	1 500,00	
13.01.2017 18:23	1 000 067 503 (OD)	Открыта	1 000,00	
13.01.2017 10:31	1 000 067 501 (OS)	Открыта	1 820,00	
13.01.2017 10:31	1 000 067 501 (OD)	Открыта	1 820,00	
11.01.2017 10:54	1 000 067 494 (OS)	Открыта	8 000,00	
11.01.2017 10:54	1 000 067 494 (OD)	Открыта	8 000,00	
10.01.2017 21:48	1 000 067 493 (OS)	Открыта	1 680,00	
10.01.2017 21:48	1 000 067 493 (OD)	Открыта	2 400,00	
10.01.2017 10:54	1 000 067 490 (OS)	Открыта	2 970,00	
10.01.2017 10:54	1 000 067 490 (OD)	Открыта	3 590,00	
06.01.2017 11:16	1 000 067 483 (OS)	Открыта	3 660,00	
06.01.2017 11:16	1 000 067 483 (OD)	Открыта	5 320,00	
Итого:	12		41 760,00	

Печать журнала

Выберите закладку "Линзы". В списке заказов выберите нужный заказ. В том случае если обе линзы в заказе заказные, то в списке будет две строки с нужным номером заказа (заявки на правую и левую линзу отдельно)

Проверьте правильность заполнения полей и дозаполните необходимые поля (они будут выделены красным)

Автоматизация Салонов Оптике план продаж 367% Иванова Наталья Александровна, Оптика 2
[Новая вкладка](#) [Выйти](#)

Изготовление очков Просмотр заявки на линзу (OS) (номер заказа: 1000067503)

Продажа Департамент: Оптика 2 **ФИО клиента:** Николаев Николай Юрьевич
Дата заявки: 13.01.2017 18:23 **Номер рецепта:** 1000014949

Ремонт Дата выдачи: 20.01.2017

Контактные линзы Производитель: Essilor **Бренд:** Acclimates

Выдать заказ Диаметр: 60 **Материал:** Полимер

Журнал заказов Тип линзы: Однофокальная **Индекс рефракции:** 1,5

Журнал клиентов Сфера: -0,25 **Цилиндр:**

Товары Аддидация: **Геометрия:** Сферическая

Поставки Класс линзы: - **Технология:**

Трансферы Покрытие: Crizal Alize UV **Цвет линзы:**

Стоимость: 1 500,00 **Со скидкой (15%):** 1 275,00

Закупоч. стоимость: **Поставщик:**

[Заказать](#) [Журнал заявок](#)

В данном случае необходимо дозаполнить только поле "Поставщик"

ВАЖНО: На данном этапе вы можете поменять любые параметры заказываемых линз, в т.ч и розничную стоимость. Внесенные изменения будут отражены в соответствующем заказе "Изготовление очков"

После того, как все данные заявки были заполнены, нажмите на кнопку "Заказать"

Автоматизация Салонов Оптике план продаж 367% Иванова Наталья Александровна, Оптика 2 [Новая вкладка](#) [Выйти](#)

Изготовление очков | Просмотр заявки на линзу (OS) (номер заказа: 1000067503)

Продажа	Департамент:	Оптика 2	ФИО клиента:	Николаев Николай Юрьевич
Ремонт	Дата заявки:	13.01.2017 18:23	Номер рецепта:	1000014949
Контактные линзы	Дата выдачи:	20.01.2017	Бренд:	Acclimates
Выдать заказ	Производитель:	Essilor	Материал:	Полимер
Журнал заказов	Диаметр:	60	Индекс рефракции:	1,5
Журнал клиентов	Тип линзы:	Однофокальная	Цилиндр:	
Товары	Сфера:	-0,25	Геометрия:	Сферическая
Поставки	Аддидация:		Технология:	
Трансферы	Класс линзы:	-	Цвет линзы:	
	Покрытие:	Crizal Alize UV	Со скидкой (15%):	1 275,00
	Стоимость:	1 500,00	Поставщик:	000 "Нью-Оптика"
	Закупоч. стоимость:			

Заказать | Журнал заявок

ВАЖНО: Нажимайте на кнопку "Заказать" уже после того, как вы связались с Поставщиком и получили от него подтверждение, что он может привезти вам нужную линзу по указанной цене

Статус заявки будет изменен на "Заказана"

Автоматизация Салонов Оптики план продаж 95.7% Иванова Наталья Александровна, Оптика 2 [Носить платок](#) [Выйти](#)

Изготовление очков Журнал заявок на линзы [Как работать с заявками на заказные линзы?](#)

Продажа **Линза успешно заказана**

Ремонт

Контактные линзы

Выдать заказ

Журнал заказов

Журнал клиентов

Товары

Поставки

Трансферы

Отчеты

Задания (+12)

Новости

Списания

Линзы Контактные линзы

Номер заказа:

Дата заявки от: Дата заявки по:

Только активные: Поставщик:

Фильтровать

Дата создания	Номер заказа	Статус	Стоимость	Поставщик	
13.01.2017 18:23	1 000 067 503 (OS)	Заказана	1 500,00	000 "Чью-Оптика"	
13.01.2017 18:23	1 000 067 503 (OD)	Открыта	1 000,00		
13.01.2017 10:31	1 000 067 501 (OS)	Открыта	1 820,00		
13.01.2017 10:31	1 000 067 501 (OD)	Открыта	1 820,00		
11.01.2017 10:54	1 000 067 494 (OS)	Открыта	8 000,00		
11.01.2017 10:54	1 000 067 494 (OD)	Открыта	8 000,00		
10.01.2017 21:48	1 000 067 493 (OS)	Открыта	1 680,00		
10.01.2017 21:48	1 000 067 493 (OD)	Открыта	2 400,00		
10.01.2017 10:54	1 000 067 490 (OS)	Открыта	2 970,00		
10.01.2017 10:54	1 000 067 490 (OD)	Открыта	3 590,00		
06.01.2017 11:16	1 000 067 483 (OS)	Открыта	3 660,00		
06.01.2017 11:16	1 000 067 483 (OD)	Открыта	5 320,00		
Итого:	12		41 760,00		

Печать журнала

Когда нужная линза поступит от поставщика, снова откройте заявку из пункта меню "Товар" - "Заявки на товар"

Автоматизация Салонов Оптики план продаж 367% Иванова Наталья Александровна, Оптика 2
[Новая вкладка](#) [Выйти](#)

Изготовление очков **Просмотр заявки на линзу (OS) (номер заказа: 1000067503)**

Продажа **Департамент:** Оптика 2 **ФИО клиента:** Николаев Николай Юрьевич
Дата заявки: 13.01.2017 18:23 **Номер рецепта:** 1000014949

Ремонт **Дата выдачи:** 20.01.2017

Контактные линзы **Производитель:** Essilor **Бренд:** Acclimates

Выдать заказ **Диаметр:** 60 **Материал:** Полимер

Журнал заказов **Тип линзы:** Однофокальная **Индекс рефракции:** 1,5

Журнал клиентов **Сфера:** -0,25 **Цилиндр:**

Абберация: **Геометрия:** Сферическая

Класс линзы: **Технология:**

Покрытие: Crizal Alize UV **Цвет линзы:**

Стоимость: 1 500,00 **Со скидкой (15%):** 1 275,00

Закупоч. стоимость: **Поставщик:** 000 "Нью-Оптика"

Принять **Перезаказать** **Отменить** **Журнал заявок**

Введите закупочную стоимость линзы из приходных документов от поставщика и нажмите "Принять"

Далее, в зависимости от настроек вашей системы, возможен один из двух вариантов:

1. Вы предварительно уже поставили линзы на приход в магазин (создали поставку товара) и наклеили на линзу этикетку со штрихкодом

Автоматизация Салонов Оптики план продаж 367% Иванова Наталья Александровна, Оптика 2
[Новая вкладка](#) [Выйти](#)

Изготовление очков **Завершение заявки на линзу (OS) (номер заказа: 1000067503)**

Продажа **Штрихкод линзы:**

Ремонт

Контактные линзы

Линза (1000700919)	Производитель: Essilor, тип линзы: Однофокальная, сфера: -0,25, индекс рефракции: 1,5, материал: Полимер, диаметр: 60, геометрия: Сферическая, покрытие линзы: Crizal Alize UV	1 500,00
Заявка на линзу	Производитель: Essilor, наименование: Acclimates, тип линзы: Однофокальная, сфера: -0,25, индекс рефракции: 1,5, материал: Полимер, диаметр: 60, геометрия: Сферическая, покрытие линзы: Crizal Alize UV	1 500,00

Завершить **Назад**

Просканируйте штрихкод линзы в соответствующее поле. Информация о добавленной линзе появится чуть выше заявки на нее. Далее нажмите "Завершить"

2. Вы работаете только с заказными линзами (следовательно не используете этикетки со штрихкодами для линз)

Закрытие заявки на линзу поставкой

Номер документа: Дата документа:

Комментарий к поставке:

Поставка заказной линзы к заказу № 1000067503

Принять Закреть

Класс линзы: Технология:

Укажите номер и дату приходного документа и нажмите кнопку "Принять"

Заявка будет закрыта и в заказ вместо заявки будет добавлена реальная линза

Автоматизация Салонов Оптике план продаж 367% Иванова Наталья Александровна, Оптика

Изготовление очков Просмотр заявки на линзу (OS) (номер заказа: 1000067503)

Продажа **Заявка на линзу успешно завершена**

Ремонт

Контактные линзы

Выдать заказ

Журнал заказов

Журнал клиентов

Товары

Трансферы

Отчеты

Залания (+12)

Департамент: Оптика 2

Дата заявки: 13.01.2017 18:23

Дата выдачи: 20.01.2017

Производитель: Essilor

Диаметр: 60

Тип линзы: Однофокальная

Сфера: -0,25

Абберация:

Класс линзы: -

Покрытие: Crizal Alize UV

Стоимость: 1 500,00

Закупоч. стоимость: 1 275,00

ФИО клиента: Николаев Николай Юрьевич

Номер рецепта: 1000014949

Бренд: Acclimates

Материал: Полимер

Индекс рефракции: 1,5

Цилиндр:

Геометрия: Сферическая

Технология:

Цвет линзы:

Со скидкой (15%): 1 275,00

Поставщик: 000 "Нью-Оптика"

Журнал заявок Печать штрихкода

Аналогичным образом обработайте заявку на вторую линзу в заказе

В соответствующем заказе вместо заявок будут уже реальные линзы

Автоматизация Салонов Оптики план продаж 367% Иванова Наталья Александровна, Оптика 2
[Новая вкладка](#) [Выйти](#)

Изготовление очков **Просмотр заказа "Изготовление очков" (номер: 1000067503)** [Как отменить заказ или оформить возврат?](#)

Продажа **Журнал заказов** Печать заказа Внести платеж Отменить заказ Принять заказ

Ремонт

Контактные линзы

Выдать заказ

Журнал заказов

Журнал клиентов

Товары

Поставки

Трансферы

Отчеты

Задания (+12)

Новости

Списания

ФИО клиента: **Николаев Николай Юрьевич**
Сотрудник: **Иванова Наталья Александровна**
Дата создания: **13.01.2017 18:23** **Дата выдачи:** 20.01.2017 09:30
Департамент: **Оптика 2** **Статус заказа:** Принят
Сумма заказа: **2 125,00** **Оплачено:** 1 000,00

Рецепты на очки
Рецепт клиента: OD (sph: -0,25; spp: 32,0), OS (sph: -0,25; spp: 32,0)

Товары:

Категория	Параметры	Скидка	Стоимость	Со скидкой
Линзы (OS)	Номер: 1000700920 Производитель: Essilor, бренд: Acclimates, тип линзы: Однофокальная, сфера: -0,25, индекс рефракции: 1,5, материал: Полимер, диаметр: 60, геометрия: Сферическая, покрытие линзы: Crystal Active UV	Дисконтная карта номер 200000050005 (15%)	1 500,00	1 275,00
Линзы (OD)	Номер: 1000700921 Производитель: Essilor, бренд: Acclimates, тип линзы: Однофокальная, сфера: -0,25, индекс рефракции: 1,5, материал: Полимер, диаметр: 60, геометрия: Сферическая, покрытие линзы: Crystal Active UV	Дисконтная карта номер 200000050005 (15%)	1 000,00	850,00
Оправа клиента	Тип оправы: 125, материал оправы: metal		0,00	0,00

Услуги:

Дата	Название	ФИО оказавшего	Скидка	Стоимость	Со скидкой
Еще не оказана	Изготовление очков ()			0,00	0,00
Еще не оказана	Изготовление очков			0,00	0,00

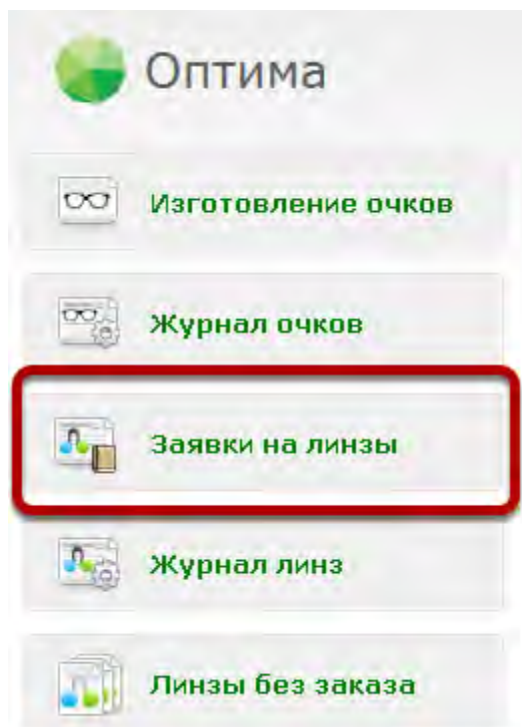
Комментарий к заказу:

Далее Продавцу необходимо передать линзы вместе с оправой мастеру для изготовления очков. Когда готовые очки будут доставлены в магазин, следует нажать на кнопку "Принять заказ", указать мастера изготовившего очки, внести оставшуюся оплату за заказ, завершить его и выдать клиенту

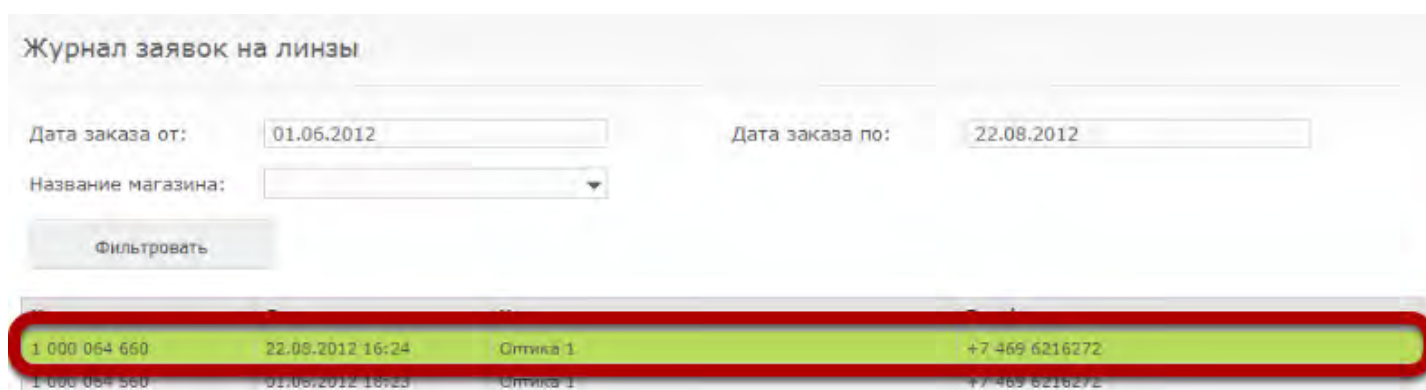
Как закрыть заявку на цеховые линзы?

После того, как заказ с заявками на цеховые линзы был сохранен, эти заявки становятся видны в цехе, где они могут быть закрыты либо готовыми линзами, либо полузаготовками.

Выберите пункт меню "Заявки на линзы"



Выберите нужный заказ из списка



Просканируйте номера штрихкодов подходящих готовых линз, либо полузаготовок, из которых могут быть

ИЗГОТОВЛЕННЫМИ НУЖНЫМИ ЛИНЗЫ

Изготовление цеховых линз по заказу номер 1000064660

Работник цеха: Левшов Иван Петрович

Название магазина: Оптика 1
Продавец магазина: Иванова Наталья Александровна

Дата создания: 22.08.2012 16:24

Дата выдачи: Не указана

Врач-офтальмолог: Васильев Александр Александров

	Sph	Cyl	Axis	Add	Dpp
OD	-1,0				33,0
OS	-2,0				34,0

Оправа:

Оправа клиента Тип оправы: Лесочная, материал оправы: 23KT GP 0,00

Штрихкод товара (OD): (не найдено подходящих изготовленных линз)

Заявка на правую линзу Производитель: Signet Armorlite, бренд: Kodak, тип линзы: Стилматическая, класс линзы: Фотохронная, диоптрическая сила: -1,0, покрытие линзы: Supra 5 000,00

Штрихкод товара (OS): (не найдено подходящих изготовленных линз)

Заявка на левую линзу Производитель: Signet Armorlite, бренд: Kodak, тип линзы: Стилматическая, класс линзы: Фотохронная, диоптрическая сила: -2,0, покрытие линзы: Supra 5 000,00

Сохранить

В журнал

Данные о полузаготовках или линзах отобразятся рядом с заявками

Изготовление цеховых линз по заказу номер 1000064660

Работник цеха: Левшов Иван Петрович

Название магазина: Оптика 1

Продавец магазина: Иванова Наталья Александровна

Дата создания: 22.08.2012 16:24

Дата выдачи: Не указана

Врач-офтальмолог: Васильев Александр Александров

	Sph	Cyl	Axis	Add	Dpp
OD	-1,0				33,0
OS	-2,0				34,0

Оправа:

Оправа клиента Тип оправы: Лесочная, материал оправы: 23КТ GP 0,00

Штрихкод товара (OD): (не найдено подходящих изготовленных линз)

Полузаготовки (1000225052)	Производитель: Signet Armorlite , бренд: Kodak , тип полузаготовки: Стигматическая , класс полузаготовки: Фотохронная , базовая кривизна: 6,0 , индекс рефракции: 1,67 , материал: полимер , диаметр: 70 , геометрия: Асферическая , покрытие: Crizal Alize	2 100,00
Заявка на правую линзу	Производитель: Signet Armorlite , бренд: Kodak , тип линзы: Стигматическая , класс линзы: Фотохронная , диоптрическая сила: -1,0 , покрытие линзы: Supra	5 000,00

Значение полей "Покрытие линзы" не совпадают

Штрихкод товара (OS): (не найдено подходящих изготовленных линз)

Полузаготовки (1000225053)	Производитель: Signet Armorlite , бренд: Kodak , тип полузаготовки: Стигматическая , класс полузаготовки: Фотохронная , базовая кривизна: 6,0 , индекс рефракции: 1,67 , материал: полимер , диаметр: 70 , геометрия: Асферическая , покрытие: Crizal Alize	2 100,00
Заявка на левую линзу	Производитель: Signet Armorlite , бренд: Kodak , тип линзы: Стигматическая , класс линзы: Фотохронная , диоптрическая сила: -2,0 , покрытие линзы: Supra	5 000,00

Значение полей "Покрытие линзы" не совпадают

Сохранить

В журнал

Нажмите на кнопку "Сохранить". Заявки будут закрыты.

Изготовление цеховых линз по заказу номер 1000064660

Работник цеха: Левшов Иван Петрович

Название магазина: Оптика 1
Продавец магазина: Иванова Наталья Александровна
Дата создания: 22.08.2012 16:24
Дата выдачи: Не указана
Врач-офтальмолог: Васильев Александр Александров

	Sph	Cyl	Axis	Add	Dpp
OD	-1,0				33,0
OS	-2,0				34,0

Оправа:
Оправа клиента: Тип оправы: Лесочная, материал оправы: 23КТ GP 0,00

Штрихкод товара (OD): (не найдено подходящих изготовленных линз)

Полузаготовки (1000225052)	Производитель: Signet Armorlite, бренд: Kodak, тип полузаготовки: Стилгматическая, класс полузаготовки: Фотохронная, базовая кривизна: 6,0, индекс рефракции: 1,67, материал: полимер, диаметр: 70, геометрия: Асферическая, покрытие: Crizal Alize	2 100,00
Заявка на правую линзу	Производитель: Signet Armorlite, бренд: Kodak, тип линзы: Стилгматическая, класс линзы: Фотохронная, диоптрическая сила: -1,0, покрытие линзы: Supra	5 000,00

Значение полей "Покрытие линзы" не совпадают

Штрихкод товара (OS): (не найдено подходящих изготовленных линз)

Полузаготовки (1000225053)	Производитель: Signet Armorlite, бренд: Kodak, тип полузаготовки: Стилгматическая, класс полузаготовки: Фотохронная, базовая кривизна: 6,0, индекс рефракции: 1,67, материал: полимер, диаметр: 70, геометрия: Асферическая, покрытие: Crizal Alize	2 100,00
Заявка на левую линзу	Производитель: Signet Armorlite, бренд: Kodak, тип линзы: Стилгматическая, класс линзы: Фотохронная, диоптрическая сила: -2,0, покрытие линзы: Supra	5 000,00

Значение полей "Покрытие линзы" не совпадают

Сохранить

Полузаготовки будут списаны, а на учет в магазин, в котором сделан заказ, будут поставлены нужные линзы, которые сразу же будут списаны в данный заказ.

Если заявки закрываются линзами, а не полузаготовками, то будет создан и завершен трансфер линз из цеха в магазин и линзы также сразу же будут списаны в данный заказ.

Информация об изготовленных линзах отобразится в журнале линз

Журнал изготовления линз в цехе

Номер заказа:

Изготовлено от: 15.08.2012 **Изготовлено по:** 22.08.2012

Работник цеха: **Статус заказа:**

1 000 064 660	22.08.2012 16:31	22.08.2012 16:24	Оптика 1	Принят
---------------	------------------	------------------	----------	--------

По каждому заказу можно просмотреть детализацию

Информация об изготовлении линз цехом (номер заказа: 1000064660)

Журнал заказа

Название цеха: Цех 1
 Дата создания: 22.08.2012 16:24
 Продавец магазина: Ивашва Наталья Александровна
 Название магазина: Оптика 1
 Дата завершения: Не завершен

Врач офтальмолог: Василий Александр Александров

	Sph	Cyl	Axis	Add	Dio
OD	-1,0				33,0
OS	-2,0				34,0

Оправа:

Категория	Параметры	Сумма
Оправа коньки	Тип оправы: Двухлинейная, материал оправы: ЭЗКТ GP	0,00

Изготовленные линзы:

Категория	Параметры	Сумма
Заказ на линзу (OD)	Дата изготовления: 22.08.2012 16:31 Работник цеха: Лавров Иван Петрович Производитель: Signet Armonite, бренд: Kodak, тип линзы: Сигматическая, класс линзы: Фотохромная, диоптрическая сила: -1,0, покрытие линзы: Super Номер: 1000225052	5 000,00
полузаготовки (OD)	Производитель: Signet Armonite, бренд: Kodak, тип полузаготовки: Сигматическая, класс полузаготовки: Фотохромная, базовая диоптрия: 6,0, индекс рефракции: 1,67, материал: поликарбонат, диаметр: 70, геометрия: Асферическая, покрытие: Crizal Ultra Номер: 1000249875	2 100,00
Линзы (OD)	Производитель: Signet Armonite, бренд: Kodak, тип линзы: Сигматическая, класс линзы: Фотохромная, диоптрическая сила: -1,0, индекс рефракции: 1,67, материал: поликарбонат, диаметр: 70, геометрия: Асферическая, покрытие линзы: Super	5 000,00

Категория	Параметры	Сумма
Заказ на линзу (OS)	Дата изготовления: 22.08.2012 16:31 Работник цеха: Лавров Иван Петрович Производитель: Signet Armonite, бренд: Kodak, тип линзы: Сигматическая, класс линзы: Фотохромная, диоптрическая сила: -2,0, покрытие линзы: Super Номер: 1000225053	5 000,00
полузаготовки (OS)	Производитель: Signet Armonite, бренд: Kodak, тип полузаготовки: Сигматическая, класс полузаготовки: Фотохромная, базовая диоптрия: 6,0, индекс рефракции: 1,67, материал: поликарбонат, диаметр: 70, геометрия: Асферическая, покрытие: Crizal Ultra Номер: 1000249876	2 100,00
Линзы (OS)	Производитель: Signet Armonite, бренд: Kodak, тип линзы: Сигматическая, класс линзы: Фотохромная, диоптрическая сила: -2,0, индекс рефракции: 1,67, материал: поликарбонат, диаметр: 70, геометрия: Асферическая, покрытие линзы: Super	5 000,00

Как заменить линзу, если она уже добавлена в заказ?

Иногда в магазине возникают случаи, когда нужно заменить уже добавленную в заказ линзу. Например, клиент передумал, поступившая линза оказалась бракованной или была испорчена в процессе сборки очков. Чтобы решить этот вопрос, выполните следующие действия:

Откройте заказ из журнала заказов


Журнал заказов

Номер заказа:

Дата заказа от: Дата заказа по:

Тип заказа: Статус заказа:

Сотрудник: Фамилия клиента:

№ заказа	Дата заказа	Время заказа	Тип заказа	Статус заказа	Сумма заказа	Сумма заказа	Иконка
000 054 550	15.05.2012	14:14	Изготовление очков	Ожидает линз	15 691,00	10 000,00	
Итого: 1					15 691,00	10 000,00	

Нажмите на линзу, которую нужно заменить в списке товаров

Товары:

Категория	Параметры	Скидка	Стоимость	Со скидкой
Линзы (OD)	Номер: 1000175186 Производитель: склад, бренд: OA 1.56 HMC, тип линзы: Астигматическая, класс линзы: бесцветная, диоптрическая сила: +2,25, цилиндр: -2,25, индекс рефракции: 1,56, материал: полимер, диаметр: 65, геометрия: Сферическая, покрытие линзы: HMC		500,00	500,00
Линзы (OS)	Номер: 1000214338 Производитель: INDO, бренд: SUPERFIN 1.523 CEFIR, тип линзы: Стилгматическая, класс линзы: бесцветная, диоптрическая сила: -2,75, индекс рефракции: 1,52, материал: полимер, диаметр: 70, геометрия: Сферическая, покрытие линзы: Cefir		640,00	640,00
Оправы	Номер: 1000032418 Производитель: Италия, бренд: JOHN RICHMOND, модель: JR14603, материал: Комбинированная, тип оправы: Ободковая, целевая группа: Женская	Акция на все оправы (10%)	6 690,00	6 021,00

Если линза уже добавлена в заказ, за ней будет уже закреплен номер (этот же номер будет на этикетке со штрихкодом при ее использовании)

Линзу можно заменить на другую линзу, которая есть у вас в наличии. Для этого просканируйте штрихкод новой линзы в соответствующее поле

Замена товара в заказе

Штрихкод нового товара: Заявка на линзу:

Текущая линза (1000175186)	Производитель: склад, бренд: OA 1.56 HMC, тип линзы: Астигматическая, класс линзы: бесцветная, диоптрическая сила: +2,25, цилиндр: -2,25, индекс рефракции: 1,56, материал: полимер, диаметр: 65, геометрия: Сферическая, покрытие линзы: HMC	500,00
----------------------------	---	--------

Основание списания:

Ответственный за списание:

Комментарий к списанию:

Важно: Стоимость новой линзы должна совпадать со стоимостью старой линзы. В противном случае заменить линзу не получится.

Если линзы на замену в магазине в наличии нет, то можно сделать заявку на новую линзу

Замена товара в заказе

Штрихкод нового товара:

Текущая линза (1000175186)	Производитель: склад, бренд: OA 1.56 HMC, тип линзы: Астигматическая, класс линзы: бесцветная, диоптрическая сила: +2,25, цилиндр: -2,25, индекс рефракции: 1,56, материал: полимер, геометрия: Сферическая, покрытие линзы: HMC	Заявка на линзу: <input type="text"/>
----------------------------	--	---------------------------------------

Основание списания:

Ответственный за списание:

Комментарий к списанию:

Из другого департамента - заказать нужную линзу в одном из других салонов
Заказная линза - оставить заявку на заказную линзу от поставщика

Старую линзу можно поставить обратно на учет в магазин

Замена товара в заказе

Штрихкод нового товара: Заявка на линзу:

Текущая линза (1000175186)	Производитель: склад, бренд: OA 1.56 HMC, тип линзы: Астигматическая, класс линзы: бесцветная, диоптрическая сила: +2,25, цилиндр: -2,25, индекс рефракции: 1,56, материал: полимер, диаметр: 65, геометрия: Сферическая, покрытие линзы: HMC	500,00
----------------------------	---	--------

Основание списания:

Ответственный за списание:

Комментарий к списанию:

Для этого нажмите кнопку "Заменить без списания". После этого линза будет поставлена на учет в вашем магазине. Не забудьте при необходимости распечатать и наклеить на нее этикетку со штрихкодом.

Также старую линзу можно списать

Замена товара в заказе

Штрихкод нового товара: Заявка на линзу: Из другого департамента

Текущая линза (1000175186)	Производитель: склад, бренд: OA 1.56 HMC, тип линзы: Астигматическая, класс линзы: бесцветная, диоптрическая сила: +2,25, цилиндр: -2,25, индекс рефракции: 1,56, материал: полимер, диаметр: 65, геометрия: Сферическая, покрытие линзы: HMC	500,00
----------------------------	---	--------

Основание списания:

Ответственный за списание:

Комментарий к списанию:

Данный вариант подойдет, если линза оказалась бракованной или была повреждена в процессе сборки очков. После подтверждения списания топ-менеджером линза будет удалена из системы.

Информация о замене линзы отобразится в истории изменений в заказе

История изменений:

Дата	Создатель	Тема
15.05.2012	Иванова Наталья Александровна	Замена правой (OD) линзы в заказе
15.05.2012	Иванова Наталья Александровна	Создание заказа

Нажав на соответствующую строку в истории изменений, можно посмотреть детальную информацию

Комментарий:

Правая (OD) линза 1000175186 была заменена на заявку поставщику

Закреть

Как заменить оправу в заказе?

Откройте заказ из журнала заказов

Журнал заказов

Номер заказа:

Дата заказа от: Дата заказа по:

Тип заказа: Статус заказа:

Сотрудник: Фамилия клиента:

1 000 064 550	15.05.2012 14:14	Изготовление очков	Ожидает линз	15 691,00	10 000,00	
Итого: 1				15 691,00	10 000,00	

Нажмите на оправу в списке товаров

Товары:

Категория	Параметры	Скидка	Стоимость	Со скидкой
Оправы	Номер: 1000032398 Производитель: Франция, бренд: ROBERT LA ROCHE, модель: RLR721B-07, материал: Комбинированная, тип оправы: Ободковая, целевая группа: Мужская	Акция на все оправы (10%)	12 790,00	11 511,00
Из другого департамента (OD)	Производитель: Signet Armorlite, бренд: Kodak, тип линзы: Стигматическая, класс линзы: Фотохромная, диоптрическая сила: -2,5, покрытие линзы: HMC	серебряная карта (5%)	2 000,00	1 900,00
Из другого департамента (OS)	Производитель: Essilor, тип линзы: Стигматическая, класс линзы: Фотохромная, диоптрическая сила: -3,0, покрытие линзы: HMC	серебряная карта (5%)	2 000,00	1 900,00

Просканируйте штрихкод новой оправы

Замена товара в заказе

Штрихкод нового товара:

Текущая оправка (1000032398) Производитель: Франция, бренд: ROBERT LA ROCHE, модель: RLR721B-07, материал: Комбинированная, тип оправы: Ободковая, целевая группа: Мужская 12 790,00

Основание списания:

Ответственный за списание:

Комментарий к списанию:

Заменить без списания

Заменить со списанием

Закрыть

ВАЖНО: Стоимость новой и старой оправы должны совпадать. В противном случае придется отменять текущий заказ и создавать новый заказ с новой оправой

Информация о новой оправе отобразится в окне

Замена товара в заказе

Штрихкод нового товара:

Новая оправка (1000227266) Производитель: Китай, бренд: BEERKINDON, модель: BE-1022, материал: Металл, тип оправы: Ободковая, целевая группа: Мужская 12 790,00

Текущая оправка (1000032398) Производитель: Франция, бренд: ROBERT LA ROCHE, модель: RLR721B-07, материал: Комбинированная, тип оправы: Ободковая, целевая группа: Мужская 12 790,00

Значение полей "Производитель", "Бренд", "Модель", "Материал" не совпадают

Основание списания:

Ответственный за списание:

Комментарий к списанию:

Заменить без списания

Заменить со списанием

Закрыть

Также будут отображены поля, по которым оправы различаются.

Оправу можно заменить без списания старой

Замена товара в заказе

Штрихкод нового товара:

Новая оправа (1000227266)	Производитель: Китай, бренд: BEERKINDON, модель: BE-1022, материал: Металл, тип оправы: Ободковая, целевая группа: Мужская	12 790,00
Текущая оправа (1000032398)	Производитель: Франция, бренд: ROBERT LA ROCHE, модель: RLR721B-07, материал: Комбинированная, тип оправы: Ободковая, целевая группа: Мужская	12 790,00

Значение полей "Производитель", "Бренд", "Модель", "Материал" не совпадают

Основание списания:

Ответственный за списание:

Комментарий к списанию:

Заменить без списания **Заменить со списанием** **Закрыть**

При этом старая оправа встанет обратно на учет в магазин.

Либо можно сразу же создать списание на старую оправу

Замена товара в заказе

Штрихкод нового товара:

Новая оправа (1000227266)	Производитель: Китай, бренд: BEERKINDON, модель: BE-1022, материал: Металл, тип оправы: Ободковая, целевая группа: Мужская	12 790,00
Текущая оправа (1000032398)	Производитель: Франция, бренд: ROBERT LA ROCHE, модель: RLR721B-07, материал: Комбинированная, тип оправы: Ободковая, целевая группа: Мужская	12 790,00

Значение полей "Производитель", "Бренд", "Модель", "Материал" не совпадают

Основание списания: **1**

Ответственный за списание:

Комментарий к списанию:

2 **Заменить без списания** **Заменить со списанием** **Закрыть**

Например, когда оправа была сломана или меняется на аналогичную по причине брака

Информация о замене оправы отобразится в истории изменений заказа

История изменений:

15.05.2012	Иванова Наталья Александровна	Замена оправы в заказе
15.05.2012	Иванова Наталья Александровна	Изменение комментарий к заказу
15.05.2012	Иванова Наталья Александровна	Изменение заявки на линзу
15.05.2012	Иванова Наталья Александровна	Создание заказа

При нажатии на соответствующий комментарий, можно посмотреть номера старой и новой оправы

Комментарий:

Оправа 1000032398 была заменена на 1000227266

Закреть

Как указать, что заказ был изготовлен, если цех не автоматизирован?

Если цех компании не автоматизирован, то пометить заказы как изготовленные должны сотрудники магазина.

Найдите в журнале заказов нужный заказ

Журнал заказов

Номер заказа:

Дата заказа от: Дата заказа по:

Тип заказа:

Статус заказа:

Сотрудник:

Фамилия клиента:

Номер заказа	Дата заказа	Статус заказа	Статус заказа	Сумма	Сумма	Сотрудник	
1 000 064 064	22.08.2012 19:17	Изготовление очков	Принят	12 650,00	10 000,00		
1 000 064 062	22.08.2012 16:52	22.08.2012 17:15	Изготовление очков	Завершен	12 851,00	12 851,00	
1 000 064 061	22.08.2012 16:34		Изготовление очков	Принят	10 000,00	10 000,00	
1 000 064 060	22.08.2012 16:24		Изготовление очков	Принят	10 000,00	5 000,00	
1 000 064 059	22.08.2012 15:56		Изготовление очков	Изготовление очков	1 600,00	1 000,00	
1 000 064 058	22.08.2012 15:43		Изготовление очков	Принят	1 600,00	1 000,00	
1 000 064 057	22.08.2012 15:08		Изготовление очков	Ожидает линз	10 000,00	10 000,00	
1 000 064 056	22.08.2012 14:27		Изготовление очков	Принят	1 860,00	1 860,00	
Итого: 9				67 111,00	58 261,00		

Нажмите на кнопку "Принять заказ"

Просмотр заказа "Изготовление очков" (номер: 1000064664)

[Журнал заказов](#) [Печать заказа](#) [Внести платеж](#) [Отменить заказ](#) **[Принять заказ](#)**

Клиент: **Абрамов Александр Борисович**
Сотрудник: **Иванова Наталья Александровна**
Дата создания: **22.08.2012 18:17** Дата завершения: **Не завершен**
Департамент: **Оптика 1** Статус заказа: **Принят**
Сумма заказа: **12 650,00** Оплачено: **10 000,00**

Рецепты на очки
для чтения (Sph OD: -1,0; Sph OS: -2,0; Dpr OD: 33,0; Dpr OS: 34,0)

Товары:

Категория	Параметры	Скидка	Стоимость	Со скидкой
Линзы (OD)	Номер: 1000214605 Производитель: LTL, бренд: WG 15, тип линзы: Сферическая, класс линзы: бесцветная, диоптрическая сила: +1,5, индекс рефракции: 1,5, материал: минеральная, диаметр: 70, геометрия: Сферическая, покрытие линзы: без покрытия		220,00	220,00
Линзы (OS)	Номер: 1000214630 Производитель: LTL, бренд: WG 15, тип линзы: Сферическая, класс линзы: бесцветная, диоптрическая сила: +3,25, индекс рефракции: 1,5, материал: минеральная, диаметр: 70, геометрия: Сферическая, покрытие линзы: без покрытия		220,00	220,00
Оправы	Номер: 1000038193 Производитель: Германия, бренд: DAVIDOFF, модель: 95601-007, материал: ТИТАНИЙ, тип оправы: Лесочная, целевая группа: Мужская	Акция на все оправы (10%)	11 900,00	10 710,00

Услуги:

Дата	Название	ФИО оказавшего	Скидка	Стоимость	Со скидкой
Еще не оказана	Изготовление очков			0,00	0,00
Еще не оказана	Срочность работы			500,00	500,00
Еще не оказана	Сложная покраска линзы			500,00	500,00
Еще не оказана	Сложная покраска линзы			500,00	500,00

Выберите работника цеха, который изготовил заказ

Абрамов Александр Борисович

Прием заказа "Изготовление очков"

Работник цеха:

[Принять заказ](#) [Закреть](#)

Нажмите на кнопку "Принять заказ"

Абрамов Александр Борисович

Прием заказа "Изготовление очков"

Работник цеха:

Заказ получит статус "Готов", теперь его можно выдать клиенту

Просмотр заказа "Изготовление очков" (номер: 1000064664)

Клиент: Абрамов Александр Борисович
Сотрудник: Иванова Наталья Александровна
Дата создания: 22.08.2012 18:17
Департамент: Оптика 1
Сумма заказа: 12 650,00

Дата завершения:
Статус заказа:
Оплачено: 10 000,00

Рецепты на очки
для чтения (Sph OD: -1,0; Sph OS: -2,0; Cyl OD: 33,0; Cyl OS: 34,0)

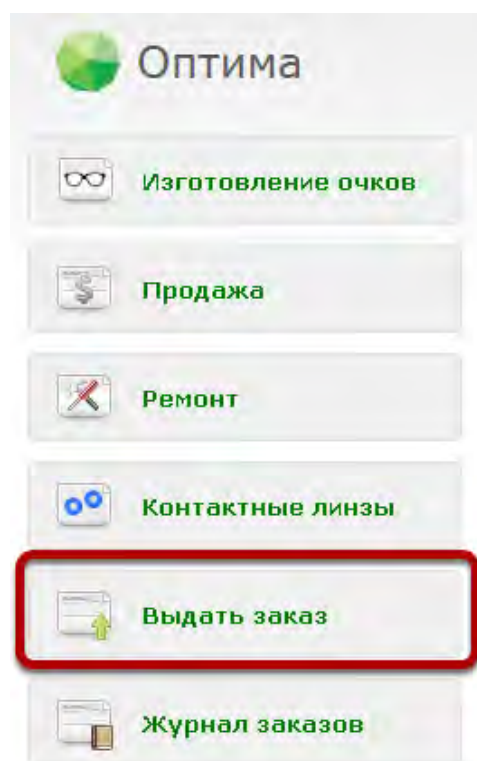
Товары:

Категория	Параметры	Скидка	Стоимость	Со скидкой
Линзы (OD)	Номер: 1000214605 Производитель: LTL, бренд: WG 15, тип линзы: Стилматическая, класс линзы: бесцветная, диоптрическая сила: +1,5, индекс рефракции: 1,5, материал: минеральная, диаметр: 70, геометрия: Сферическая, покрытие линзы: без покрытия		220,00	220,00
Линзы (OS)	Номер: 1000214630 Производитель: LTL, бренд: WG 15, тип линзы: Стилматическая, класс линзы: бесцветная, диоптрическая сила: +3,25, индекс рефракции: 1,5, материал: минеральная, диаметр: 70, геометрия: Сферическая, покрытие линзы: без покрытия		220,00	220,00
Оправы	Номер: 1000038193 Производитель: Германия, бренд: DAVIDOFF, модель: 95601-007, материал: TITANIUM, тип оправы: Лесочная, цветная группа: Мужская	Акция на все оправы (10%)	11 900,00	10 710,00

Как выдать готовый заказ "Изготовление очков"?

Заказ может быть выдан после того, как были закрыты все заявки на линзы по этому заказу, а также он был помечен как изготовленный в цехе, либо в магазине (то есть линзы были обточены и вставлены в оправу). Выдать заказ может сотрудник департамента типа магазин. Выдать можно только заказ со статусом "Готов"



















Выберите в меню пункт "Выдать заказ"



Просканируйте штрихкод с номером заказа с квитанции заказа, либо выберите заказ из списка

Выдача заказа

Номер заказа:

1 000 064 470	12.12.2011 16:00	26.12.2011	Изготовление очков	Суханов Оскар Романович	11 250,00	10 000,00	
1 000 064 554	15.05.2012 16:30		Изготовление очков	Жарнов Андрей Романович	10 000,00	10 000,00	
1 000 064 553	15.05.2012 15:43		Изготовление очков	Абрамов Александр Борисович	8 000,00	8 000,00	
1 000 064 511	14.12.2011 15:19		Изготовление очков	Абрамов Аристарх Романович	3 720,00	3 000,00	
1 000 064 472	12.12.2011 16:05		Изготовление очков	Голубев Николай Николаевич	1 120,00	0,00	
1 000 064 285	29.11.2011 17:25		Изготовление очков	Колосников Ждан Львович	989,00	989,00	
1 000 064 110	29.11.2011 13:00		Изготовление очков	Савельева Наталья Львовна	4 236,00	4 236,00	
1 000 064 056	29.11.2011 11:12		Изготовление очков	Домитьева Маргарита Николаевна	818,00	818,00	
1 000 064 013	29.11.2011 10:06		Изготовление очков	Копылов Вениамин Анатольевич	849,00	849,00	
1 000 063 609	27.11.2011 14:44		Изготовление очков	Молчанова Агафия Вадимовна	736,00	736,00	
1 000 061 394	20.11.2011 12:38		Изготовление очков	Афанасьева Вера Богдановна	4 400,00	4 400,00	
1 000 059 560	16.11.2011 11:22		Изготовление очков	Воронин Акадеус Максимович	751,00	751,00	
1 000 059 942	16.11.2011 09:41		Изготовление очков	Демелова Елена Анатольевна	2 730,00	800,00	
1 000 059 906	15.11.2011 16:46		Изготовление очков	Васильев Родион Артемьевич	2 560,00	1 600,00	
1 000 056 642	05.11.2011 09:13		Изготовление очков	Григорьева Анастасия Максимовна	2 267,00	600,00	
1 000 055 057	31.10.2011 09:42		Изготовление очков	Кулагин Алексей Борисович	920,00	920,00	
1 000 041 123	23.09.2011 10:19		Изготовление очков	Косикова Агнеса Артемьевна	3 427,00	3 427,00	
1 000 036 100	06.09.2011 16:56		Изготовление очков	Козлова Руфа Викторовна	729,00	240,00	

Если по заказу требуется доплата, нажмите на кнопку "Рассчитать" и внесите оставшиеся платежи

Изготовление очков: выдача заказа (номер: 1000064470)

Продавец-консультант: Иванова Наталья Александровна
Клиент: Суханов Оскар Романович

Рецепт:

Дата рецепта	Описание
14.05.2011	для чтения (Sph OD: +1,75; Sph OS: +1,75; Cyl OD: 0,00; Cyl OS: 0,00)

Оправа:

Категория	Параметры	Скидка	Стоимость	Со скидкой
Оправа	Производитель: Италия, бренд: BLUMARINE, модель: BVM513S, материал: Пластик, тип оправы: Ободковая, целевая группа: Женская, цвет: 0938	золотая карта (10%)	11 740,00	10 566,00

Линзы:

Категория	Параметры	Скидка	Стоимость	Со скидкой
Линзы (OD)	Производитель: HOYA, бренд: HL 1.5 OFFICE, тип линзы: Офисная, класс линзы: таверованные, диоптрическая сила: 0,0, индекс рефракции: 1,5, материал: поликарбонат, диаметр: 70, геометрия: Сферическая, покрытие линзы: SHV, цвет: зеленый	золотая карта (10%)	1 000,00	900,00
Линзы (OS)	Производитель: склад, бренд: 1.56 HMC, тип линзы: Стиллатическая, класс линзы: бесцветная, диоптрическая сила: +1,0, индекс рефракции: 1,56, материал: поликарбонат, диаметр: 65, геометрия: Сферическая, покрытие линзы: HMC	золотая карта (10%)	880,00	792,00

Услуги:

Дата	Название	ФИО оказавшего	Скидка	Стоимость	Со скидкой
12.12.2011 16:26	Изготовление очков (с переноской)	Павлов Иван Петрович		0,00	0,00
12.12.2011 16:26	Изготовление очков	Павлов Иван Петрович		0,00	0,00

Стоимость заказа: 12 258,00 руб.
Оплачено: 10 000,00 руб.
К оплате: 2 258,00 руб.

Рассчитать Назад

[Подробнее об оплате заказа](#)

После внесения доплаты, заказ будет завершен

Изготовление очков: печать заказа

Заказ успешно завершен

Продавец-консультант: Иванова Наталья Александровна
Клиент: Суханов Оскар Романович

Товарный чек **Печать заказа** Добавить задание

После завершения заказ уже невозможно отредактировать или отменить.

По завершеному заказу можно распечатать товарный чек, сопроводительные документы, а также оформить возврат.

Также заказ можно выдать, нажав в заказе кнопку "Выдача заказа"

Оптика на 8 марта план продаж: 749% Иванова Наталья Александровна, Оптика 2 [Новая видалка](#) [Выйти](#)

Изготовление очков **Просмотр заказа "Изготовление очков" (номер: 1000067435)** [Как отменить заказ или оформить возврат?](#)

Продажа **Журнал заказов** Печать заказа Внести платеж SMS уведомление Отменить заказ

Ремонт **Выдача заказа**

Контактные линзы

Выдать заказ

Журнал заказов

Журнал клиентов

Товары

Поставки

Трансферы

Отчеты

Задания (+11)

Новости

ФИО клиента: 1Яцyna Paйca Ильинична
Сотрудник: Иванова Наталья Александровна
Дата создания: 09.12.2016 19:05 **Дата выдачи:** 15.12.2016
Департамент: Оптика 2 **Статус заказа:** Готов
Сумма заказа: 2 000,00 **Оплачено:** 1 000,00

Рецепты на очки:
Рецепт клиента: O0 (sph: -1,0; dpr: 32,0), O5 (sph: -1,0; dpr: 32,0)

Товары:

Категория	Параметры	Скидка	Стоимость	Со скидкой
Оправа клиента	Тип оправы: 120, материал оправы: METAL		0,00	0,00

Услуги:

Дата	Название	ФИО оказавшего	Скидка	Стоимость	Со скидкой
09.12.2016 19:07	Изготовление очков	1231 1231		0,00	0,00
09.12.2016 19:07	Изготовление очков ()	1231 1231		2 000,00	2 000,00

История изменений:

Дата	Сотрудник	Тема
09.12.2016	Иванова Наталья Александровна	Прием заказа
09.12.2016	Иванова Наталья Александровна	Создание заказа

Прикрепленных файлов не найдено

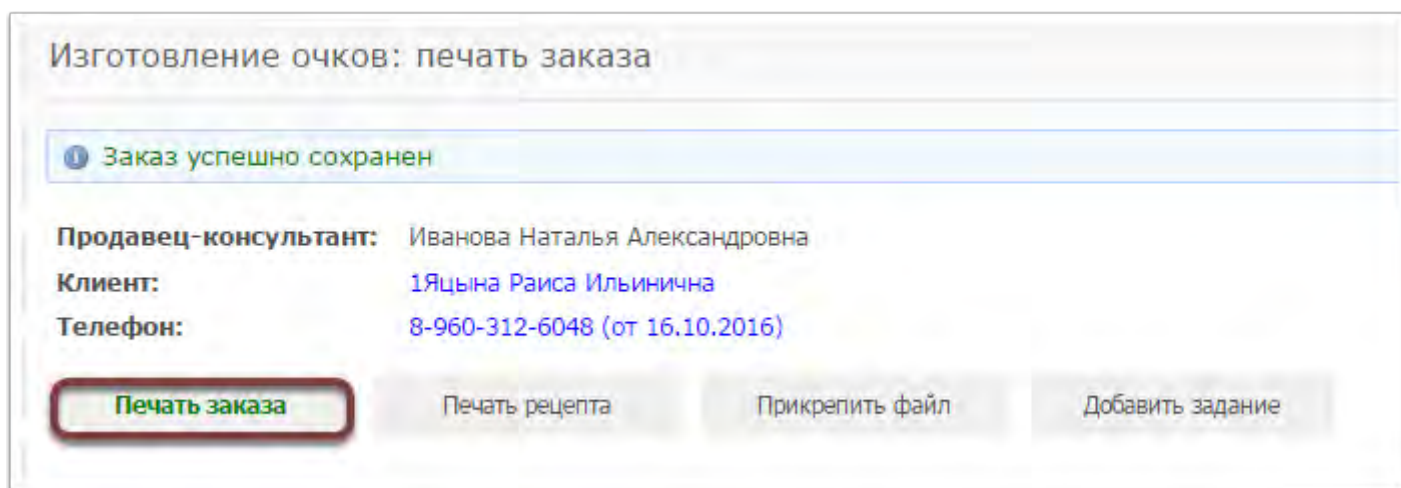
Как распечатать бланк заказа и гарантийный талон?

Система "Итигрис Оптима" позволяет при формировании заказа "Изготовление очков" выводить на печать документы к заказу, среди которых:

- **квитанция заказа** - содержит в себе информацию о наименовании заказа, его номер, суммы оплаты и доплаты, даты приема и выдачи заказа, а также данные о заказчике и исполнителе. Данный документ выдается клиенту в момент оформления заказа и изымается при получении клиентом заказа.

- **гарантийный талон** - содержит в себе информацию о наименовании заказа, его номер, суммы оплаты и доплаты, даты приема и выдачи заказа, а также данные о заказчике и исполнителе. Данный документ является сопроводительным документом к материалам, которые передаются мастеру. После изготовления заказа гарантийный талон передается клиенту и служит основанием для гарантийного обслуживания.

Для печати гарантийного талона и квитанции заказа необходимо нажать кнопку "Печать заказа", которая появляется после сохранения продавцом созданного заказа.



Изготовление очков: печать заказа

Заказ успешно сохранен

Продавец-консультант: Иванова Наталья Александровна
Клиент: 1Яцына Раиса Ильинична
Телефон: 8-960-312-6048 (от 16.10.2016)

Печать заказа Печать рецепта Прикрепить файл Добавить задание

После нажатия кнопки "Печать заказа" появятся печатные формы документов.

Печать

Закреть



1000067470

Квитанция заказа № 1000067470

Дата приема: 21.12.2016 Дата выдачи: 22.12.2016
 Клиент: Ильяна Раиса Ильинична (тел. 8-960-312-6048)
 Оправа клиента: 120 АСЕТАТЕ Dpp: 60,0

	OD	OS
	Линза клиента	Линза клиента
Бренд		
Индекс		
Покрытие		
Сфера		
Dpp	30,0	30,0
Геометрия		
Тип линзы		
Класс линзы		
Стоимость		

Изготовление очков (с перем. стоимостью): 0,00 руб.

Стоимость: 0,00 руб.

Скидка: 0,00 руб.

Со скидкой: 0,00 руб.

Оплачено: 0,00 руб.

К доплате: 0,00 руб.

Оправа и линзы клиента принимаются в работу без гарантии.

Рецепт со слов клиента:

(подпись заказчика) (Ф.И.О. расшифровка подписи)

С условиями заказа ознакомлен:

(подпись заказчика) (Ф.И.О. расшифровка подписи)

Заказ получен, товар осмотрен, претензий по качеству не имею. С правилами пользования очками ознакомлен.

(подпись заказчика) (Ф.И.О. расшифровка подписи)

Я не возражаю против получения смс-оповещений от оптики:

(подпись заказчика) (Ф.И.О. расшифровка подписи)

Москва, Тверская 650, тел. +7 207 4593940

Печать

Закреть



1000067470

Гарантийный талон № 1000067470

Дата приема: 21.12.2016 Дата выдачи: 22.12.2016
 Клиент: Ильяна Раиса Ильинична (тел. 8-960-312-6048)
 Оправа клиента: 120 АСЕТАТЕ Dpp: 60,0

	OD	OS
	Линза клиента	Линза клиента
Бренд		
Индекс		
Покрытие		
Сфера		
Dpp	30,0	30,0
Геометрия		
Тип линзы		
Класс линзы		
Стоимость		

Изготовление очков (с перем. стоимостью): 0,00 руб.

Стоимость: 0,00 руб.

Скидка: 0,00 руб.

Со скидкой: 0,00 руб.

Оплачено: 0,00 руб.

К доплате: 0,00 руб.

Оправа и линзы клиента принимаются в работу без гарантии.

Настоящий документ является гарантийным талоном.

При отсутствии документа претензии не принимаются.

Оправа и линзы клиента принимаются в работу без гарантии.

Заказ получен, товар осмотрен, претензий по качеству не имею. С правилами пользования очками ознакомлен.

(подпись заказчика) (Ф.И.О. расшифровка подписи)

Я не возражаю против получения смс-оповещений от оптики:

(подпись заказчика) (Ф.И.О. расшифровка подписи)

Гарантийный срок (при соблюдении правил эксплуатации) на соединении линз с оправой - 6 месяцев.

(подпись мастера)

Москва, Тверская 650, тел. +7 207 4593940

Для того, чтобы вернуться обратно в меню заказа необходимо нажать кнопку "Закреть".

Следует отметить, что система "Итигрис Оптима" позволяет осуществлять печать бланков заказа на одном листе формата А4/А5 или двух листах. Для настройки вывода на печать указанных документов необходимо обратиться в службу технической поддержки.

Как внести доплату за заказ "Изготовление очков" в другом департаменте?

Клиент может довести сумму за заказ "изготовление очков" в любом магазине сети, не важно, где именно был сделан заказ.

Выберите клиента в журнале клиентов

Журнал клиентов

Введите начало фамилии:



Номер карты:

Фамилия	Имя	Отчество	Дата рождения	Телефон	
Дад	Dad	GHJ	**.*.*.****	89110230767	
Абрамя	Адриан	Романович	28-01-1965	89110230767	
Абрамов	Александр	Борисович	05-07-1965	89110230767	
Абрамов	Александр	Вадимович	17-11-1961	89110230767	
Абрамов	Александр	Викторович	30-09-1983	89110230767	
Абрамя	Александр	Артёмович	23-01-1998	89110230767	
Абрамя	Александр	Борисович	28-04-1988	89110230767	
Абрамов	Альберт	Валентинович	19-11-1979	89110230767	
Абрамов	Анастасий	Олегович	11-07-1990	89110230767	
Абрамов	Арий	Станиславович	16-10-1951	89110230767	
Абрамов	Арсенарх	Романович	20-12-1987	89110230767	
Абрамов	Арсенльд	Викторович	14-01-1977	89110230767	
Абрамя	Артур	Олегович	18-03-1986	89110230767	
Абрамов	Ашот	Борисович	23-09-1976	89110230767	
Абрамов	Бенедикт	Николаевич	**.*.*.****	89110230767	

1 2 3 4 ... 1533 >

[Подробнее о поиске клиента в базе клиентов](#)

В информации о клиенте нажмите на кнопку "История заказов"

Информация о клиенте

Журнал клиентов | **Изготовление очков** | Продажа | Ремонт | Продажа конт. линз

Клиент: Абрамов Александр Борисович (последнее посещение: 22.08.2012 16:52)

Редактировать | Создать задание | Проданные КП | **История заказов**

Пол	Мужской
Дата рождения	05-07-1985
Город	Город: 005
Адрес	Тверская ул. д.1
Телефон	09110230767
Дополнительный телефон	
Электронная почта	alex23987@gmail.com
Профессия	
Место работы	
Автомобиль	Нет
Компакстер	Есть
Рассылка sms	да
Рассылка email	да
Дисконтная карта	Нет
Сумма по дисконтной карте	Нет
VIP скидка	Нет

Комментарий:

Рецепты на очки:

Дата рецепта	Описание
26.12.2011	для чтения (Sph OD: -1,0; Sph OS: -2,0; Dpp OD: 32,0; Dpp OS: 34,0)
13.11.2011	для дали (Sph OD: -4,5; Sph OS: -4,5; Dpp OD: 30,5; Dpp OS: 30,5)

Выберите нужный заказ

История заказов

Просмотр клиента

Клиент: Абрамов Александр Борисович

№ заказа	Дата заказа	Статус	Очки	Состояние	Сумма
1 000 064 662	22.08.2012 16:52	Изготовление очков	Оптика 1	Готов	12 851,00
1 000 064 661	22.08.2012 16:34	Изготовление очков	Оптика 1	Принят	10 000,00
1 000 064 660	22.08.2012 16:24	Изготовление очков	Оптика 1	Принят	10 000,00
1 000 064 659	22.08.2012 15:56	Изготовление очков	Оптика 1	Изготовление очков	1 600,00
1 000 064 649	21.08.2012 15:51	Продажа	Оптика 1	Возврат	3 170,00
1 000 064 643	31.07.2012 16:05	Изготовление очков	Оптика 1	Принят	700,00
1 000 064 562	27.06.2012 16:50	Продажа	Оптика 1	Завешен	100,00
1 000 064 553	15.05.2012 15:43	Изготовление очков	Оптика 1	Готов	8 000,00
1 000 064 529	26.12.2011 17:32	Проверка зрения	Оптика 1	Завешен	0,00
1 000 064 519	20.12.2011 13:48	Проверка зрения	Оптика 1	Завешен	75,00
1 000 064 510	14.12.2011 15:17	Изготовление очков	Оптика 1	Принят	1 242,00
1 000 059 104	13.11.2011 09:47	Изготовление очков	Оптика 10	Завешен	3 246,00
1 000 059 008	13.11.2011 09:19	Проверка зрения	Оптика 9	Завешен	50,00

Нажмите на кнопку "Внести платеж"

Просмотр заказа "Изготовление очков" (номер: 1000064662)

[История заказов](#) [Печать заказа](#) [Внести платеж](#) [Выдача заказа](#)

Клиент: Абрамов Александр Борисович
Сотрудник: Иванова Наталья Александровна
Дата создания: 22.08.2012 16:52
Департамент: Оптика 1
Сумма заказа: 12 851,00
Дата завершения: Не завершен
Статус заказа: Готово
Оплачено: 10 000,00

Расчеты на очки
для левые (Sph OD: -1,0; Sph OS: -2,0; Dpp OD: 33,0; Dpp OS: 34,0)

Товары:

Категория	Параметры	Скидка	Стоимость	Со скидкой
Линзы (OD)	Номер: 1000090950 Производитель: снелд, бренд: 1.56 HMC, тип линзы: Сигналическая, класс линзы: бесцветная, диоптрическая сила: +3,75, индекс рефракции: 1,56, материал: полимер, диаметр: 65, тип линзы: Сферическая, покрытие линзы: HMC, цвет: бесцветная		420,00	420,00
Линзы (OS)	Номер: 1000090960 Производитель: снелд, бренд: 1.56 HMC, тип линзы: Сигналическая, класс линзы: бесцветная, диоптрическая сила: -4,0, индекс рефракции: 1,56, материал: полимер, диаметр: 65, тип линзы: Сферическая, покрытие линзы: HMC, цвет: бесцветная		420,00	420,00
Оправы	Номер: 1000032398 Производитель: Франция, бренд: ROBERT LA ROCHE, модель: RL87218-07, материал: Комбинированная, тип оправы: Ободковая, цельная дужка: Натуральная	Акция на все оправы (10%)	12 790,00	11 511,00

Услуги:

Дата	Название	ФИО оказавшего	Скидка	Стоимость	Со скидкой
22.08.2012 16:54	Изготовление очков	Лещов Иван Петрович		0,00	0,00
22.08.2012 16:54	Сложная покраска линзы	Лещов Иван Петрович		500,00	500,00

История изменений:

Дата	Сотрудник	Тип
22.08.2012	Лещов Иван Петрович	Изготовление очков завершено
22.08.2012	Лещов Иван Петрович	Очки приняты к изготовлению
22.08.2012	Иванова Наталья Александровна	Создание заказа

Оформите внесение платежа

К оплате: 2 851,00 руб.
Осталось: 2 851,00 руб.

Добавить платеж:

Сумма платежа:

Тип платежа:

Сертификат:

Произведенные платежи:

Не добавлено ни одного платежа

[Подробнее о внесении платежей за заказы](#)

Как выдать готовый заказ "Изготовление очков" в другом департаменте?

Клиент может получить готовый заказ "Изготовление очков" в любом из магазинов сети, не важно где заказ был оформлен.

Выбертие клиента в журнале клиентов

Журнал клиентов

Введите начало фамилии:



Номер карты:

Фамилия	Имя	Отчество	Дата рождения	Телефон	
Dg)	Dgh	Ghj	**-**-****	89110230767	
Абрамов	Адриан	Романович	28-03-1965	89110230767	
Абрамов	Александр	Борисович	05-07-1985	89110230767	
Абрамов	Александр	Вадимович	17-11-1961	89110230767	
Абрамов	Александр	Викторович	30-09-1983	89110230767	
Абрамов	Алексей	Артёмович	23-01-1998	89110230767	
Абрамов	Алексей	Борисович	28-04-1986	89110230767	
Абрамов	Альберт	Валентинович	19-11-1979	89110230767	
Абрамов	Анастасий	Олегович	11-07-1990	89110230767	
Абрамов	Арий	Станиславович	16-10-1951	89110230767	
Абрамов	Аристарх	Романович	20-12-1987	89110230767	
Абрамов	Аригольд	Викторович	14-01-1977	89110230767	
Абрамов	Артур	Олегович	18-03-1968	89110230767	
Абрамов	Ашот	Борисович	23-09-1976	89110230767	
Абрамов	Бенедикт	Николаевич	****-****	89110230767	

1 2 3 4 .. 1533 >

[Подробнее о поиске клиента в базе клиентов](#)

В информации о клиенте нажмите на кнопку "История заказов"

Информация о клиенте

Журнал клиентов Изготовление очков Продажа Ремонт Продажа конт. линз

Клиент: Абрамов Александр Борисович (последнее посещение: 22.08.2012 16:52)

Редактировать Создать задание Проданные КЛ **История заказов**

Пол	Мужской
Дата рождения	05-07-1985
Город	Город 605
Адрес	Тверская ул. д.1
Телефон	89110230757
Дополнительный телефон	
Электронная почта	alex23827@gmail.com
Профессия	
Место работы	
Автомобиль	Нет
Компьютер	Есть
Рассылка смс	Да
Рассылка email	Да
Дисконтная карта	Нет
Сумма на дисконтной карте	Нет
VIP орядка	Нет

Комментарий:

Рецепты на очки:

Дата рецепта	Описание
20.12.2011	для чтения (Sph OD: -1,0; Sph OS: -2,0; Dpp OD: 33,0; Dpp OS: 34,0)
13.11.2011	для дали (Sph OD: -4,5; Sph OS: -4,5; Dpp OD: 30,5; Dpp OS: 30,5)

Выберите нужный заказ

История заказов

[Просмотр клиента](#)

Клиент: Абрамов Александр Борисович

1 000 064 662	22.08.2012 16:52	Изготовление очков	Оптика 1	Готов	12 031,00
1 000 064 661	22.08.2012 16:24	Изготовление очков	Оптика 1	Принят	10 000,00
1 000 064 660	22.08.2012 16:24	Изготовление очков	Оптика 1	Принят	10 000,00
1 000 064 659	22.08.2012 15:36	Изготовление очков	Оптика 1	Изготовление очков	1 000,00
1 000 064 649	21.06.2012 15:51	Продажа	Оптика 1	Возврат	3 170,00
1 000 064 643	31.07.2012 16:05	Изготовление очков	Оптика 1	Принят	700,00
1 000 064 562	27.06.2012 10:50	Продажа	Оптика 1	Завершен	100,00
1 000 064 553	15.05.2012 15:43	Изготовление очков	Оптика 1	Готов	8 000,00
1 000 064 529	26.12.2011 17:32	Проверка зрения	Оптика 1	Завершен	0,00
1 000 064 519	20.12.2011 13:46	Проверка зрения	Оптика 1	Завершен	75,00
1 000 064 510	14.12.2011 15:17	Изготовление очков	Оптика 1	Принят	1 242,00
1 000 059 104	13.11.2011 09:47	Изготовление очков	Оптика 10	Завершен	3 246,00
1 000 059 088	13.11.2011 09:19	Проверка зрения	Оптика 9	Завершен	50,00

Нажмите на кнопку "Выдача заказа"

Просмотр заказа "Изготовление очков" (номер: 1000064662)

История заказов Печать заказа Внести платеж **Выдача заказа**

Клиент: **Абрамов Александр Борисович**
Сотрудник: Иванова Наталья Александровна
Дата создания: 22.08.2012 16:52 Дата завершения: Не завершен
Департамент: Оптика I Статус заказа: Готов
Сумма заказа: 12 851,00 Оплачено: 10 000,00

Рецепт на очки
для чтения (Sph OD: -1,0; Sph OS: -2,0; Dpr OD: 33,0; Dpr OS: 34,0)

Товары:

Категория	Параметры	Скидка	Стоимость	Со скидкой
Линзы (OD)	Номер: 1000098958 Производитель: склад, бренд: 1.56 HMC, тип линзы: Стигматическая , класс линзы: Бесцветная , диоптрическая сила: +3,75, индекс рефракции: 1,56, материал: полимер , диаметр: 65, геометрия: Сферическая , покрытие линзы: HMC , цвет: Бесцветная		420,00	420,00
Линзы (OS)	Номер: 1000098960 Производитель: склад, бренд: 1.56 HMC, тип линзы: Стигматическая , класс линзы: Бесцветная , диоптрическая сила: +4,0, индекс рефракции: 1,56, материал: полимер , диаметр: 65, геометрия: Сферическая , покрытие линзы: HMC , цвет: Бесцветная		420,00	420,00
Оправы	Номер: 1000032398 Производитель: Франция, бренд: ROBERT LA ROCHE , модель: RLR7218-07 , материал: Комбинированная , тип оправы: Ободковая , целевая группа: Мужская	Акция на все оправы (10%)	12 790,00	11 511,00

Услуги:

Дата	Название	ФИО оказавшего	Скидка	Стоимость	Со скидкой
22.08.2012 16:54	Изготовление очков	Левшов Иван Петрович		0,00	0,00
22.08.2012 16:54	Сложная покраска линзы	Левшов Иван Петрович		500,00	500,00

Нажмите на кнопку "Рассчитать"

Изготовление очков: выдача заказа (номер: 1000064662)

Продавец-консультант: Иванова Наталья Александровна
Клиент: Абрамов Александр Борисович

Рецепт:
Дата рецепта: 20.12.2011 Описание: для чтения (Sph OD: -1,0; Sph OS: -2,0; Dpr OD: 33,0; Dpr OS: 34,0)

Оправа:

Категория	Параметры	Скидка	Стоимость	Со скидкой
Оправы	Производитель: Франция, бренд: ROBERT LA ROCHE , модель: RLR7218-07 , материал: Комбинированная , тип оправы: Ободковая , целевая группа: Мужская	Акция на все оправы (10%)	12 790,00	11 511,00

Линзы:

Категория	Параметры	Скидка	Стоимость	Со скидкой
Линзы (OD)	Производитель: склад, бренд: 1.56 HMC, тип линзы: Стигматическая , класс линзы: Бесцветная , диоптрическая сила: +3,75, индекс рефракции: 1,56, материал: полимер , диаметр: 65, геометрия: Сферическая , покрытие линзы: HMC , цвет: Бесцветная		420,00	420,00
Линзы (OS)	Производитель: склад, бренд: 1.56 HMC, тип линзы: Стигматическая , класс линзы: Бесцветная , диоптрическая сила: +4,0, индекс рефракции: 1,56, материал: полимер , диаметр: 65, геометрия: Сферическая , покрытие линзы: HMC , цвет: Бесцветная		420,00	420,00

Услуги:

Дата	Название	ФИО оказавшего	Скидка	Стоимость	Со скидкой
22.08.2012 16:54	Изготовление очков	Левшов Иван Петрович		0,00	0,00
22.08.2012 16:54	Сложная покраска линзы	Левшов Иван Петрович		500,00	500,00

Стоимость заказа: 12 851,00 руб.
Оплачено: 10 000,00 руб.
К оплате: 2 851,00 руб.

Рассчитать Нзад

Оформите внесение платежа

К оплате: 2 851,00 руб.
Осталось: 2 851,00 руб.

Добавить платеж:

Сумма платежа:
Тип платежа:

Сертификат:

Произведенные платежи:

Не добавлено ни одного платежа

[Подробнее о внесении платежей за заказы](#)

Заказ будет завершен

Изготовление очков: печать заказа

Заказ успешно завершен

Продавец-консультант: Иванова Наталья Александровна
Клиент: Абрамов Александр Борисович

Как оформить заказ с услугами с переменной стоимостью?

Система Итригрис Оптима позволяет формировать заказ "Изготовление очков" с услугами с переменной стоимостью (т.е. стоимость которых изменяется от внешних заданных параметров).

Заказ "Изготовление очков" - основной тип заказа в системе. Он оформляется сотрудниками департаментов типа "Магазин". При оформлении указываются данные о рецепте, оправе, линзах и т.д. В отличие от простых заказов "Продажа", "Ремонт", этот заказ сначала создается, затем изготавливается и потом выдается клиенту. [Подробнее об оформлении заказа Изготовление очков](#)

Для добавления услуги с переменной стоимостью в заказ необходимо нажать на знак, выделенный на фото, и ввести стоимость услуги

Изготовление очков: выбор аксессуаров и услуг [Как добавить услуги в заказ?](#) ✖

Продавец-консультант: Иванова Наталья Александровна
ФИО клиента: Абаза Виктор Викторович

Штрихкод аксессуара: Не маркируемые товары
Не выбрано ни одного аксессуара

Выбрать услугу: [Добавить срочность?](#)


Сборка очков	250,00
Сложная покраска линзы	500,00
СРОЧНОСТЬ	300,00
Срочность работы	500,00
Танец с бубном	500,00
Тестирование Цех	2,00

Выбранная услуга	Стоимость
Изготовление очков (с перем. стоимостью)	0,00

Отменить заказ Назад **Далее**

В появившемся окне необходимо ввести стоимость услуги и нажать кнопку "Сохранить"

Стоимость изготовления очков

 Введите стоимость услуги:

Для завершения заказа необходимо нажать кнопку "Далее" и завершить его обычным способом

Заказ "Продажа"

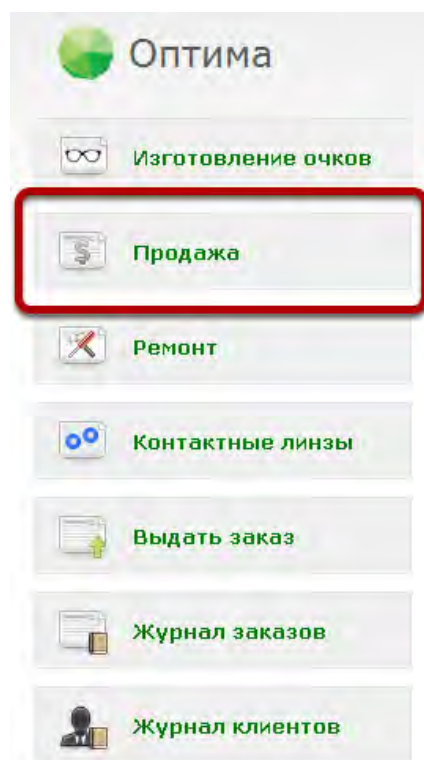
Как оформить заказ "Продажа"? (видео)

Из видео вы узнаете, как правильно оформить заказ "Продажа"

Как оформить заказ "Продажа"?

Заказ продажа могут создавать пользователи департаментов типа "Магазин" - Продавцы и Офтальмологи-Продавцы

Выберите в главном меню пункт "Продажа"



Выберите продавца-консультанта, на которого будет оформлен заказ. Эта опция полезна, если за одним компьютером работают несколько продавцов-консультантов.

Продажа: выбор клиента

Продавец-консультант:

Введите начало фамилии: Номер карты:

Фамилия	Имя	Отчество	Дата рождения	Телефон	
Dqj	Dqn	Ghj	dd_dd_dddd	89110230767	
Абрамов	Адриан	Романович	28-03-1965	89110230767	
Абрамов	Александр	Борисович	05-07-1985	89110230767	
Абрамов	Александр	Вадимович	17-11-1961	89110230767	
Абрамов	Александр	Викторович	30-09-1983	89110230767	
Абрамов	Алексей	Артёмович	23-01-1998	89110230767	
Абрамов	Алексей	Борисович	28-04-1986	89110230767	
Абрамов	Альберт	Валентинович	19-11-1979	89110230767	
Абрамов	Анастасий	Олегович	11-07-1990	89110230767	
Абрамов	Арий	Станиславович	16-10-1951	89110230767	
Абрамов	Аристарх	Романович	20-12-1987	89110230767	
Абрамов	Арнольд	Викторович	14-01-1977	89110230767	
Абрамов	Артур	Олегович	18-03-1958	89110230767	
Абрамов	Ашот	Борисович	23-09-1976	89110230767	
Абрамов	Бенедикт	Николаевич	dd_dd_dddd	89110230767	

1 2 3 4 .. 1533 >

По умолчанию будет установлен пользователь, под которым вы находитесь в системе в текущий момент. Выбирайте пользователя в графе "продавец-консультант" только если вы хотите, чтобы создаваемый заказ был закреплен за другим продавцом

Выберите клиента, либо создайте анонимную продажу, нажав на кнопку "Анонимно"

Продажа: выбор клиента

Продавец-консультант: Иванова Наталья Александровна

Введите начало фамилии: Номер карты:

Фамилия	Имя	Отчество	Дата рождения	Телефон	
Ggj	Dgh	Ghj	.._.._....	89110230767	
Абрамов	Адриан	Воинович	28-03-1965	89110230767	
Абрамов	Александр	Борисович	05-07-1985	89110230767	
Абрамов	Александр	Вадимович	17-11-1961	89110230767	
Абрамов	Александр	Викторович	30-09-1983	89110230767	
Абрамов	Алексей	Артёмович	23-01-1998	89110230767	
Абрамов	Алексей	Борисович	28-04-1986	89110230767	
Абрамов	Альберт	Валентинович	19-11-1979	89110230767	
Абрамов	Анастасий	Олегович	11-07-1990	89110230767	
Абрамов	Дрий	Станиславович	16-10-1951	89110230767	
Абрамов	Аристарх	Романович	20-12-1987	89110230767	
Абрамов	Арнольд	Викторович	14-01-1977	89110230767	
Абрамов	Артур	Олегович	18-03-1968	89110230767	
Абрамов	Ашот	Борисович	23-09-1976	89110230767	
Абрамов	Бенедикт	Николаевич	.._.._....	89110230767	

1 2 3 4 .. 1533 >

[Подробнее о выборе клиента в заказ](#)

В появившемся окне оформления заказа можно добавить товары

Продажа: выбор товаров и услуг

Продавец-консультант: Иванова Наталья Александровна
Клиент: Абрамов Адриан Романович
Номер карты: 1000314000

Штрихкод товара: Не маркируемые товары Подарочный сертификат

Выбрать услугу:

Выправка оправы	15,00
Замена линзы на одной линзе без обточки	50,00
Замена шарнира в пластмассовой оправе	20,00
Изготовление очков (с перем. оптикой)	0,00
Напилька резьбу, высверление сплошного винта	30,00

Не выбрано ни одной услуги

Выбор скидки вручную:

Стоимость заказа: 0,00 руб.
Общая скидка: 0,00 руб.
Стоимость со скидкой: 0,00 руб.

Комментарий к заказу:

Для добавления товара в заказ просканируйте его штрихкод (или введите номер руками) в поле "штрихкод товара". Также на этом этапе вы можете добавить в заказ Не маркируемые товары и продать подарочный сертификат.

[Подробнее о добавлении товара в заказ](#)

[Подробнее о добавлении не маркируемого товара в заказ](#)

[Подробнее о продаже подарочного сертификата](#)

Также в заказ можно добавить услуги

Продажа: выбор товаров и услуг

Продавец-консультант: Иванова Наталья Александровна
Клиент: Абрамов Адриан Романович
Номер карты: 1000314000

Штрихкод товара: Не маркируемые товары Подарочный сертификат

Тип товара	Описание	Скидка	Стоимость	Со скидкой
Солнцезащитные очки	Производитель: Италия, бренд: FURLA, модель: SU 4183G, материал: Металл, тип оправы: Ободковая, тип линз: солнцезащитная, целевая группа: Женская		6 400,00	6 400,00

Выбрать услугу:

Выправка оправы	15,00
Замена линзы на одной линзе без обточки	50,00
Замена шарнира в пластиковой оправе	20,00
Изготовление очков (с перек. стоимостью)	0,00
Нарезать резьбу, высверление сплошного винта	30,00

Не выбрано ни одной услуги

Выбор скидки вручную:

Стоимость заказа: 6 400,00 руб.
Общая скидка: 0,00 руб.
Стоимость со скидкой: 6 400,00 руб.

Комментарий к заказу:

Для этого нажмите на нужную услугу из списка


[Подробнее о добавлении услуг в заказ](#)

Далее можно добавить к заказу скидку


Продажа: выбор товаров и услуг

Продавец консультант: Иванова Наталья Александровна

Клиент:


Номер карты: 

Штрихкод товара: Не маркируемые товары Подарочный сертификат

Тип товара	Описание	Скидка	Стоимость	Со скидкой	
Солнцезащитные очки	Производитель: Италия, бренд: FURLA, модель: SU 4183G, материал: Металл, тип оправы: Ободковая, тип линз: солнцезащитная, целевая группа: Женская		6 400,00	6 400,00	

Выбрать услугу:

Выправка оправы	15,00
Замена линз на одной линзе без обточки	50,00
Замена шарнира в пластиковой оправе	20,00
Изготовление очков (с перен., стоимостью)	0,00
Нарезать резьбу, высверление сплошного винта	30,00

Выбранная услуга	Скидка	Стоимость	Со скидкой	
Ультразвуковая чистка оправы		30,00	30,00	

Выбор скидки вручную:

Стоимость заказа: 6 430,00 руб.
Общая скидка: 0,00 руб.
Стоимость со скидкой: 6 430,00 руб.

Комментарий к заказу:

Важно: К заказу можно добавить только одну скидку из выпадающего списка.

[Подробнее о скидках](#)

Чтобы изменить дисконтную карту, на которую будет оформлен заказ, нажмите на значок с двумя стрелочками напротив поля "Номер карты" и введите номер нужной карты

[Подробнее о смене дисконтной карты](#)

Дополнительно можно указать комментарий к заказу

Продажа: выбор товаров и услуг

Продавец-консультант: Иванова Наталья Александровна
Клиент: Абрамов Андриан Романович
Номер карты: 1000314000

Штрихкод товара: Не нарушенные товары Подарочный сертификат

Тип товара	Описание	Скидка	Стоимость	Со скидкой
Солнцезащитные очки	Производитель: Италия, Бренд: FUREA, модель: SU 4183G, материал: Металл, тип оправы: Ободковая, тип линз: солнцезащитная, целевая группа: Женская	ОХОТА НА СОЛНЦЕ, СЕНТЯБРЬ!!! (50%)	6 400,00	3 200,00

Выбрать услугу:

Всправка оправы	15,00
Замена линзы на одной линзе без обточка	50,00
Замена шарнира в пластмассовой оправе	20,00
Исправление дечка (с перем. стоимостью)	0,00
Нарезать резьбу, высверление оплошного винта	30,00

Выбранная услуга	Скидка	Стоимость	Со скидкой
Ультразвуковая чистка оправы	ОХОТА НА СОЛНЦЕ, СЕНТЯБРЬ!!! (50%)	30,00	15,00

Выбор скидки вручную: ОХОТА НА СОЛНЦЕ, СЕНТЯБРЬ!!! (50%)

Стоимость заказа: 6 430,00 руб.
Общая скидка: 3 215,00 руб.
Стоимость со скидкой: 3 215,00 руб.

Комментарий к заказу:

Комментарий к заказу не будет выводиться на печать на бланк заказа. Вы можете использовать данное поле для своих внутренних целей.

После того, как вся информация была внесена, нажмите на кнопку "Рассчитать"

Продажа: выбор товаров и услуг

Продавец-консультант: Иванова Наталья Александровна
Клиент: Абрамов Адриан Романович
Номер карты: 1000314000

Штрихкод товара: Не маркируемые товары Подарочный сертификат

Тип товара	Описание	Скидка	Стоимость	Со скидкой
Солнцезащитные очки	Производитель: Италия, Бренд: FURLA, модель: SU 4183G, материал: Металл, тип оправы: Ободковая, тип линз: солнцезащитная, Целевая группа: Женская	ОХОТА НА СОЛНЦЕ, СЕНТЯБРЬ!!!! (50%)	6 400,00	3 200,00

Выбрать услугу:

Выплавка оправы	15,00
Замена линзы на одной линзе без обточки	50,00
Замена шарнира в пластиковой оправе	20,00
Изготовление очков (с лерен, стоимостью)	0,00
Нарезать резьбу, высверление сплошного винта	30,00

Выбранная услуга	Скидка	Стоимость	Со скидкой
Ультразвуковая чистка оправы	ОХОТА НА СОЛНЦЕ, СЕНТЯБРЬ!!!! (50%)	30,00	15,00

Выбор скидки вручную: ОХОТА НА СОЛНЦЕ, СЕНТЯБРЬ!!!! (5)

Стоимость заказа: 6 430,00 руб.
Общая скидка: 3 215,00 руб.
Стоимость со скидкой: 3 215,00 руб.

Комментарий к заказу:

Рассчитать Отменить заказ

В открывшемся окне введите сумму оплаты, выберите тип оплаты и нажмите кнопку "Сохранить"

[Подробнее об оплате заказов](#)

[Подробнее об оплате заказа подарочным сертификатом](#)

После оплаты заказ будет сохранен и на него можно будет распечатать товарный чек

Продажа: печать заказа

Заказ успешно сохранен


Продавец-консультант: Иванова Наталья Александровна
Клиент: Абрамов Адриан Романович

Товарный чек Добавить задание

Будет сформирован товарный чек для печати

Продажа: печать заказа

Печать Закрыть

О'Грин 
1000064651

ООО ИТигрис
ИНН 123456789
Москва, Тверская 646

Товарный чек № 1000064651
от 21.08.2012

№	Наименование	Ед. изм.	Кол-во	Стоимость, руб.	
				единицы	всего
1	Солнцезащитные очки	шт.	1	3 200,00	3 200,00

Итого отпущено и оплачено товаров на сумму: **3 200,00 руб.**

(сумма прописью)

Товар осмотрен, получен, претензий по качеству не имеет. Видимых повреждений на товаре нет. О невозможности возврата товара надлежащего качества без товарного ярлыка уведомлен. С правилами пользования ознакомлен.
На товаре установлен товарный ярлык № _____
Ф.И.О. Покупателя, подпись _____
Продавец-консультант _____

Печать Закрыть

Для его печати нажмите кнопку "Печать"

После завершения заказ будет отображен в журнале

заказов

Заказ "Ремонт"

Как оформить заказ "Ремонт"? (видео)

Из видео вы узнаете, как правильно оформить заказ "Ремонт"

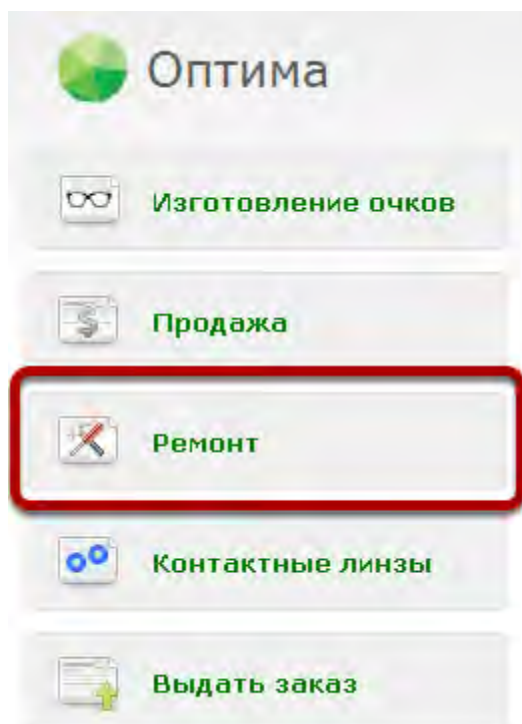
Как оформить заказ "Ремонт"

Заказ "Ремонт" могут создавать только пользователи департаментов типа "Магазин" с уровнем доступа "Продавец"

Заказ "Ремонт" рекомендуется использовать, если требуется на месте провести быстрый ремонт очков клиента. В заказ можно добавить необходимые товары и услуги. Заказ "Ремонт" оплачивается клиентом одновременно в полном объеме.

Если требуется произвести ремонт с заменой линзы или оправы с передачей в мастерскую, лучше использовать заказ "Изготовление очков". Также вы можете обратиться в техподдержку компании Итигрис для включения настройки, которая позволит оформлять через заказ "Ремонт" также и растянутый во времени ремонт очков с возможностью печати квитанции.

Выберите в меню пункт "Ремонт"



















Выберите продавца-консультанта, на которого будет оформлен заказ. Эта опция полезна, если за одним компьютером работают несколько продавцов-

консультантов.

Ремонт: выбор клиента

Продавец-консультант: Иванова Наталья Александровна

Введите начало фамилии:  Номер карты: Анонимно

Фамилия	Имя	Отчество	Дата рождения	Телефон	
Dgh	Dgh	Ghj	**_**_****	89110230767	
Абрамов	Адриан	Романович	28-03-1965	89110230767	
Абрамов	Александр	Борисович	05-07-1985	89110230767	
Абрамов	Александр	Вадинович	17-11-1961	89110230767	
Абрамов	Александр	Викторович	30-09-1983	89110230767	
Абрамов	Алексей	Артемович	23-01-1998	89110230767	
Абрамов	Алексей	Борисович	28-04-1986	89110230767	
Абрамов	Альберт	Валентинович	19-11-1979	89110230767	
Абрамов	Анастасий	Олегович	11-07-1990	89110230767	
Абрамов	Арий	Станиславович	16-10-1951	89110230767	
Абрамов	Аристарх	Романович	20-12-1987	89110230767	
Абрамов	Ариольд	Викторович	14-01-1977	89110230767	
Абрамов	Артур	Олегович	18-03-1968	89110230767	
Абрамов	Ашот	Борисович	23-09-1976	89110230767	
Абрамов	Бенедикт	Николаевич	**_**_****	89110230767	

1 2 3 4 .. 1533 >

По умолчанию будет установлен пользователь, под которым вы находитесь в системе в текущий момент. Выбирайте пользователя в графе "продавец-консультант" только если вы хотите, чтобы создаваемый заказ был закреплен за другим продавцом

Выберите клиента, либо создайте заказ на анонимного клиента, нажав на соответствующую кнопку

Ремонт: выбор клиента

Продавец-консультант:

Введите начало фамилии: Номер карты:

Фамилия	Имя	Отчество	Дата рождения	Телефон	
Dqj	Dqh	Ghj	xx.xx.xxxx	89110230767	
Абрамов	Адриан	Романович	28-03-1965	89110230767	
Абрамов	Александр	Борисович	05-07-1985	89110230767	
Абрамов	Александр	Вадимович	17-11-1961	89110230767	
Абрамов	Александр	Викторович	30-09-1983	89110230767	
Абрамов	Алексей	Артемович	23-01-1998	89110230767	
Абрамов	Алексей	Борисович	28-04-1986	89110230767	
Абрамов	Альберт	Валентинович	19-11-1979	89110230767	
Абрамов	Анастасий	Олегovich	11-07-1990	89110230767	
Абрамов	Арий	Станиславович	16-10-1951	89110230767	
Абрамов	Аристерх	Романович	20-12-1987	89110230767	
Абрамов	Ариольд	Викторович	14-01-1977	89110230767	
Абрамов	Артур	Олегovich	18-03-1968	89110230767	
Абрамов	Ашот	Борисович	23-09-1976	89110230767	
Абрамов	Бенедикт	Николаевич	xx.xx.xxxx	89110230767	

1 2 3 4 .. 1533 >

[Подробнее о выборе клиента в заказ](#)

Добавьте товар в заказ

Ремонт: выбор товаров и услуг

Продавец-консультант: Иванова Наталья Александровна
Клиент: Абрамов Адриан Романович
Номер карты: 1000314000

Штрихкод товара: Не маркируемые товары

Выбрать услугу:

Выправка оправы	15,00
Замена лески на одной линзе без обточка	50,00
Замена шарнира в пластмассовой оправе	20,00
Изготовление очков (с перен. стоимостью)	0,00
Нарезать резьбу, высверление сплошного винта	30,00

Не выбрано ни одной услуги

Выбор скидки вручную:

Стоимость заказа: 0,00 руб.
Общая скидка: 0,00 руб.
Стоимость со скидкой: 0,00 руб.

Комментарий к заказу:

На данном этапе вы можете добавить в заказ "расходные материалы" для ремонта (например винт или носоупор), а также любой другой товар

[Подробнее о добавлении товара в заказ](#)

[Подробнее о добавлении не маркируемого товара в заказ](#)

Добавьте услуги в заказ

Ремонт: выбор товаров и услуг

Продавец-консультант: Иванова Наталья Александровна
Клиент: Абрамов Адриан Романович
Номер карты: 1000314000

Штрихкод товара: Не маркируемые товары

Тип товара	Описание	Сюда	Стоимость	Со скидкой	
Аксессуары (кол-во: 2)	Категория: Не маркируемые товары, модель: винт		20,00	20,00	

Выбрать услугу:

Выполвка оправы	15,00
Замена лески на одной линзе без обточки	50,00
Замена шарнира в пластмассовой оправе	20,00
Изготовление очков (с перем. стоимостью)	0,00
Нарезать резьбу, высверление сплошного винта	30,00

Не выбрано ни одной услуги

Выбор скидки вручную:

Стоимость заказа: 20,00 руб.
Общая скидка: 0,00 руб.
Стоимость со скидкой: 20,00 руб.

Комментарий к заказу:

Для этого нажмите на нужную услугу из списка


[Подробнее о добавлении услуг в заказ](#)

Далее можно выбрать скидку к заказу


Ремонт: выбор товаров и услуг

Продавец-консультант: Иванова Наталья Александровна

Клиент: Иванов Андрей Иванович


Номер карты: 1000314000 

Штрихкод товара: Не маркируемые товары

Тип товара	Описание	Скидка	Стоимость	Со скидкой	
Аксессуары (кол-во: 2)	Категория: Не маркируемые товары, модель: винт		20,00	20,00	

Выбрать услугу:

Выправка оправы	15,00
Замена линзы на одной линзе без обточки	50,00
Замена шарнира в пластмассовой оправе	20,00
Изготовление очков (с перен. стоимостью)	0,00
Нарезать резьбу, высверление сплошного винта	30,00

Выбранная услуга	Скидка	Стоимость	Со скидкой	
Замена линзы на одной линзе без обточки		50,00	50,00	

Выбор скидки вручную:

Стоимость заказа: 70,00 руб.
Общая скидка: 0,00 руб.
Стоимость со скидкой: 70,00 руб.

Комментарий к заказу:

Важно: К заказу можно добавить только одну скидку из выпадающего списка.

[Подробнее о скидках](#)

Чтобы изменить дисконтную карту, на которую будет оформлен заказ, нажмите на значок с двумя стрелочками напротив поля "Номер карты" и введите номер нужной карты

[Подробнее о смене дисконтной карты](#)

Дополнительно можно указать комментарий к заказу

Ремонт: выбор товаров и услуг

Продавец-консультант: Иванова Наталья Александровна
Клиент: Абрамов Адриан Романович
Номер карты: 1000314000

Штрихкод товара: Не маркируемые товары

Тип товара	Описание	Скидка	Стоимость	Со скидкой
Аксессуары (кол-во: 2)	Категория: Не маркируемые товары, модель: винт		20,00	20,00

Выбрать услугу:

Выплавка оправы	15,00
Замена лески на одной линзе без обточки	50,00
Замена шерира в пластмассовой оправе	20,00
Изготовление очков (с лерен: стоимостью)	0,00
Нарезать резьбу, высверление сплошного винта	30,00

Выбранная услуга	Скидка	Стоимость	Со скидкой
Замена лески на одной линзе без обточки		50,00	50,00

Выбор скидки вручную:

Стоимость заказа: 70,00 руб.
Общая скидка: 0,00 руб.
Стоимость со скидкой: 70,00 руб.

Комментарий к заказу:

После того, как вся информация была внесена, нажмите на кнопку "Рассчитать"

Ремонт: выбор товаров и услуг

Продавец-консультант: Иванова Наталья Александровна
Клиент: Абрамов Адриан Романович
Номер карты: 1000314000

Штрихкод товара: Не маркируемые товары

Тип товара	Описание	Скидка	Стоимость	Со скидкой
Аксессуары (кол-во: 2)	Категория: Не маркируемые товары, модель: винт		20,00	20,00

Выбрать услугу:

Выправка оправы	15,00
Замена линзы на одной линзе без обточки	50,00
Замена шарнира в пластмассовой оправе	20,00
Заготовление очков (с перек. стоимостью)	0,00
Нарезать резьбу, высверление слэшного винта	30,00

Выбранная услуга	Скидка	Стоимость	Со скидкой
Замена линзы на одной линзе без обточки		50,00	50,00

Выбор скидки вручную:

Стоимость заказа: 70,00 руб.
Общая скидка: 0,00 руб.
Стоимость со скидкой: 70,00 руб.

Комментарий к заказу:

Рассчитать

В открывшемся окне введите сумму оплаты, выберите тип оплаты и нажмите кнопку "Сохранить"

[Подробнее об оплате заказов](#)

[Подробнее об оплате заказа подарочным сертификатом](#)

После оплаты заказ будет сохранен и на него можно будет распечатать товарный чек

Ремонт: печать заказа

Заказ успешно сохранен

Продавец-консультант: Иванова Наталья Александровна
Клиент: Абрамов Адриан Романович

Товарный чек Добавить задание

Будет сформирован товарный чек для печати

Ремонт: печать заказа

Печать Закреть

О'Грин

1000064652

ООО ИТГрис
ИНН 123456789
Москва, Тверская 646

Товарный чек № 1000064652
от 21.08.2012

№	Наименование	Ед. изм.	Кол-во	Стоимость, руб.	
				единицы	всего
1	винт	шт.	2	10,00	20,00

Итого отпущено и оплачено товаров на сумму: **20,00 руб.**

(сулая пропись)

Товар осмотрен, получен, претензий по качеству не имеет. Видимых повреждений на товаре нет. О невозможности возврата товара надлежащего качества без товарного ярлыка уведомлен. С правилами пользования ознакомлен.

На товаре установлен товарный ярлык № _____

Ф.И.О. Покупателя, подпись _____

Продавец-консультант _____

Печать Закреть

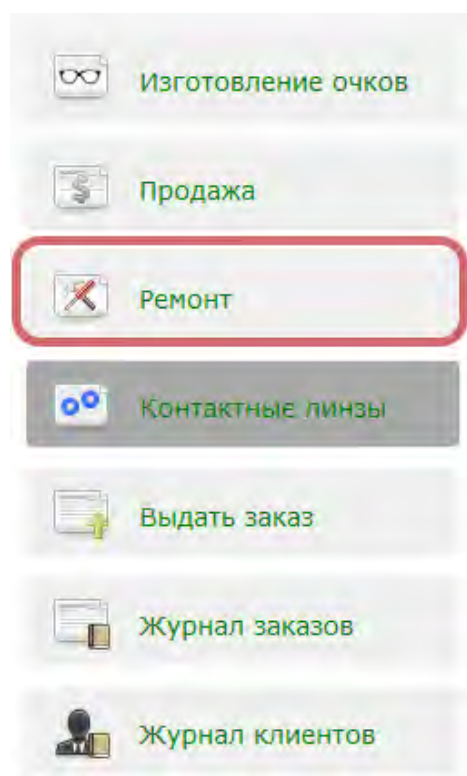
Для печати нажмите кнопку "Печать"

После завершения заказ будет отображен в журнале

заказов

Как оформить заказ "Ремонт очков" ?

Выберите в меню "Ремонт"



Выберите клиента

Ремонт: выбор клиента [Как оформить заказ «Ремонт»? *](#)

Продавец-консультант:

Введите начало фамилии:

Номер карты:

Фамилия	Имя	Отчество	Дата рождения	Телефон	Дата регистрации	
Агапов	Юрий	Викторович	**-**-****	8951-677-40-37	07.09.2016	
Алексеев	Константин	Родионович	**.**-****	8911-995-61-70	21.04.2016	
Арласенко	Елена	Витальевна	**.**-****	-	12.11.2015	
Афанасьев	-	-	**.**-****	-	02.09.2016	
Афанасьев	Дмитрий	Михайлович	**.**-****	8911-995-61-70	12.11.2015	
Ахряпов	Анатолий	Эрнестович	**.**-****	8951-677-40-37	02.08.2016	
Бикметов	Арсен	-	17-06-1921	89219664785	07.02.2016	
Васильева	Ульяна	Федоровна	**.**-****	8953-166-88-74	02.08.2016	
Виторган	Алексей	Алексеевич	**.**-****	8956-171-22-83	07.09.2016	
Волков	-	-	**.**-****	-	02.09.2016	
Волков	Павел	Олегович	28-04-1936	8976843253245	18.03.2016	
Болкова	Анна	Алексеевна	**.**-****	8911-995-61-70	02.08.2016	
Большаков	Ольга	Ильинишна	**.**-****	-	01.09.2016	
Высоцкая	Анна	Сергеевна	**.**-****	8911-995-61-70	21.04.2016	
Высоцкий	Анатолий	Сергеевич	**.**-****	8911-995-61-70	21.04.2016	

< 1 .. 2 3 **4** 5 .. 9 >

Нажмите "Ремонт очков"

Выбор типа ремонта

Если программа не предлагает вам выбрать тип ремонта, обратитесь в техподдержку компании "ИТигрис" для добавления соответствующей настройки

Укажите параметры оправы клиента

Ремонт очков: параметры оправы

Продавец-консультант: Крюкова Анна

Клиент: Волкова Анна Алексеевна

Тип оправы:

Материал оправы:

Стоимость оправы:

Описание оправы:

Отменить заказ

Далее

Укажите параметры линз клиента

Ремонт очков: параметры линз

Консультант: Крюкова Анна

Клиент: Волкова Анна Алексеевна

OD

Производитель

Бренд

Диаметр

Материал

Тип линзы

Индекс рефракции

Сфера

Цилиндр

Аддидация

Геометрия

Класс линзы

Технология

Покрытие

Цвет

Стоимость

OS

Отменить заказ

Назад

Далее

Параметры линз клиента доступны для ввода при наличии соответствующей настройки. В общем случае ввод параметров линз клиента отключен.

Добавьте в заказ необходимые товары и услуги по ремонту

Ремонт очков: выбор аксессуаров и услуг

Продавец-консультант: Крюкова Анна
Клиент: Волкова Анна Алексеевна

Штрихкод аксессуара: Не маркируемые товары

Тип товара	Описание	Стоимость	
Аксессуары (кол-во: 2)	Категория: Не маркируемые товары , модель: Винт	80,00	

Выбрать услугу: [Добавить срочность?](#)

OSME: 5	850,00	^
OSME: Изготовление очков	1 800,00	
OSME: Массаж	47,50	
OSME: Подтяжка	247,00	
OSME: Полировка	95,00	
OSME: Ремонт	950,00	v

Выбранная услуга	Стоимость	
Выпрямление заушника (675)	1 250,00	

Нажмите "Рассчитать" и внесите нужную сумму платежа

Продавец-консультант: Крюкова Анна
Клиент: Волкова Анна Алексеевна
Номер карты: 9945

Оправка

Тип товара	Описание	Скидка	Стоимость	Со скидкой
Оправка клиента	Тип оправы: Лесочная, материал оправы: Пластик, выключная стоимость: 400,00		0,00	0,00

Линзы

Тип товара	Описание	Скидка	Стоимость	Со скидкой
Линза клиента (OD)	Тип линзы: Bifocal, класс линзы: Computer, материал: Airwear, оценочная стоимость: 600,00		0,00	0,00
Линза клиента (OS)	Тип линзы: Bifocal, класс линзы: Computer, материал: Airwear, оценочная стоимость: 600,00		0,00	0,00

Аксессуары и услуги

Тип товара	Описание	Скидка	Стоимость	Со скидкой
Аксессуары (кол-во: 2)	Категория: Не маркируемые товары, модель: Винт	в школу (50%)	80,00	40,00

Выбранная услуга

Услуга	Скидка	Стоимость	Со скидкой
Выпрямление заушника (675)		1 250,00	1 250,00
Manufacturing of glasses (with variable cost)		0,00	0,00

Выбор скидки вручную:

Скидка дополнительно: не выбрана

Стоимость заказа: 1 330,00 руб.
Общая скидка: 40,00 руб.
Стоимость со скидкой: 1 290,00 руб.

Ожидаемая дата выдачи: 15.09.2016 14:00

Комментарий к заказу:

Данный заказ является исправлением другого заказа:

В завершении распечатайте квитанцию заказа и гарантийный талон



1000067171

Квитанция заказа № 1000067171

Дата приема: 28.09.2016 Дата выдачи: _____
 Клиент: Sochneva Irina Petrovna (тел. 123)
 Оправка клиента: 135 METAL, Dpp: 0,0

	OD	OS
Бренд	Линза клиента	Линза клиента
Индекс		
Покрытие		
Сфера		
Dpp		0,0
Геометрия		
Тип линзы		
Класс линзы		
Стоимость		

Стоимость: 0,00 руб. Скидка: 0,00 руб.
 Со скидкой: 0,00 руб. Оплачено: 0,00 руб.
 К доплате: 0,00 руб.

Оправка и линзы клиента принимаются в работу без гарантии.

Рецепт со слов клиента: _____ (подпись заказчика) _____ (ФИО, расшифровка подписи)

С условиями заказа ознакомлен: _____ (подпись заказчика) _____ (ФИО, расшифровка подписи)

Заказ получен, товар осмотрен, претензий по качеству не имею. С условиями использования очками ознакомлен. _____ (подпись заказчика) _____ (ФИО, расшифровка подписи)

Я не возражаю против получения смс-оповещений от оптики: _____ (подпись заказчика) _____ (ФИО, расшифровка подписи)

Москва, Тверская 650, тел. +7 207 4593940



1000067171

Гарантийный талон № 1000067171

Дата приема: 28.09.2016 Дата выдачи: _____
 Клиент: Sochneva Irina Petrovna (тел. 123)
 Оправка клиента: 135 METAL, Dpp: 0,0

	OD	OS
Бренд	Линза клиента	Линза клиента
Индекс		
Покрытие		
Сфера		
Dpp		0,0
Геометрия		
Тип линзы		
Класс линзы		
Стоимость		

Стоимость: 0,00 руб. Скидка: 0,00 руб.
 Со скидкой: 0,00 руб. Оплачено: 0,00 руб.
 К доплате: 0,00 руб.

Настоящий документ является гарантийным талоном. При отсутствии документа претензии не принимаются. Оправка и линзы клиента принимаются в работу без гарантии.

Заказ получен, товар осмотрен, претензий по качеству не имею. С правилами пользования очками ознакомлен. _____ (подпись заказчика) _____ (ФИО, расшифровка подписи)

Я не возражаю против получения смс-оповещений от оптики. _____ (подпись заказчика) _____ (ФИО, расшифровка подписи)

Гарантийный срок (при соблюдении правил эксплуатации) на соединении линз с оправой - 6 месяцев. _____ (подпись мастера)

Москва, Тверская 650, тел. +7 207 4593940

После оформления заказ отразится в журнале заказов

Журнал заказов [Как работать с журналом заказов?](#) ✖

Все заказы
С ожидаемой датой выдачи

Номер заказа:

Дата заказа от: Дата заказа по:

Тип заказа: ▼ Статус заказа: ▼

Сотрудник: ▼ Фамилия клиента:

Фильтровать

Дата создания	Дата завершения	Номер заказа	Тип заказа	Статус	Сумма	Оплачено	
13.09.2016 20:06		1 000 001 045	Ремонт очков	Принят	1 290,00	1 290,00	
Итого:	1				1 290,00	1 290,00	

Печать журнала

Заказ "Контактные линзы"

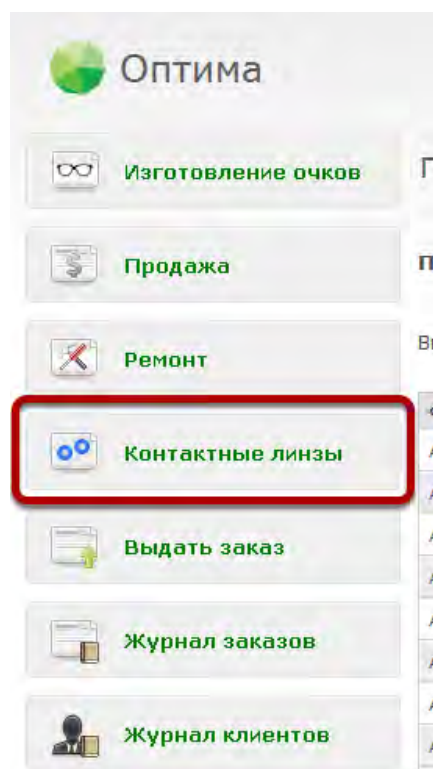
Как оформить заказ "Контактные линзы"? (видео)

Из данного видео вы узнаете как оформить продажу контактных линз в системе ИТигрис Оптима.

Как оформить заказ "Контактные линзы"?

Заказ контактные линзы используется для продажи клиентам контактных линз, а также для оформления заявок на контактные линзы.

Выберите в меню кнопку "Контактные линзы"



Выберите продавца-консультанта

Продажа контактных линз: выбор клиента

Продавец-консультант: Иванова Наталья Александровна

Введите начало фамилии: Номер карты: Номер рецепта:

Фамилия	Имя	Отчество	Дата рождения	Телефон	
Абрамов	Адриан	Романович	28-03-1965	+79218551115	
Абрамов	Александр	Борисович	05-07-1985	+7 693 1506875	
Абрамов	Александр	Вадимович	17-11-1961	+7 567 6799690	
Абрамов	Александр	Викторович	30-08-1983	+7 264 4141964	
Абрамов	Алексей	Артёмович	23-01-1998		
Абрамов	Аликой	Варисович	28-04-1986	+7 502 5305742	
Абрамов	Альберт	Надеждинович	19-11-1979	+7 347 3152762	
Абрамов	Андрей	Олегович	11-07-1990	+7 663 7981267	
Абрамов	Арий	Станиславович	16-10-1951	+7 964 1476949	
Абрамов	Аристарх	Романович	20-12-1987	-	
Абрамов	Арнольд	Викторович	14-01-1977	-	
Абрамов	Артур	Олегович	18-03-1968	+7 477 0983106	
Абрамов	Ашот	Варисович	23-09-1976	+7 284 2494227	
Абрамов	Бенедикт	Николаевич	**.**.*.****	+7 632 8217060	
Абрамов	Болеслав	Геннадиевич	13-11-1980	+7 711 2743963	

1 2 3 4 .. 1533 >

Эта опция полезна в случае, если за одним компьютером работают несколько продавцов-консультантов

Введите фамилию клиента, либо просканируйте номер его дисконтной карты, либо просканируйте номер рецепта на **контактные линзы**

Продажа контактных линз: выбор клиента

Продавец-консультант: Иванова Наталья Александровна

Введите начало фамилии: Номер карты: Номер рецепта:

Фамилия	Имя	Отчество	Дата рождения	Телефон	
Абрамов	Адриан	Романович	28-03-1965	+79218521115	
Абрамов	Александр	Борисович	09-07-1905	+7 693 1506475	
Абрамов	Александр	Вадимович	17-11-1961	+7 567 6799698	
Абрамов	Александр	Викторович	30-08-1983	+7 264 4141964	
Абрамов	Александр	Артемович	23-01-1998		
Абрамов	Александр	Ворисович	28-04-1986	+7 502 5305742	
Абрамов	Альберт	Валентинович	19-11-1979	+7 347 3152762	
Абрамов	Анастасий	Олегович	11-07-1990	+7 663 7981247	
Абрамов	Арий	Станиславович	16-10-1951	+7 964 1476949	
Абрамов	Аристарх	Романович	20-12-1987	-	
Абрамов	Арнольд	Викторович	14-01-1977	-	
Абрамов	Артур	Олегович	18-03-1968	+7 477 0983106	
Абрамов	Анат	Игорьевич	23-09-1976	+7 784 2494227	
Абрамов	Бенедикт	Николаевич	**_**_****	+7 632 0217060	
Абрамов	Болеслав	Геннадиевич	13-11-1900	+7 711 2743963	

1 2 3 4 ... 1533 >

[Подробнее о поиске клиентов](#)

После того, как был выбран клиент можно выбрать один из его рецептов на КЛ, либо добавить рецепт, либо оформить продажу КЛ без рецепта

Продажа контактных линз: выбор рецепта

Продавец-консультант: Иванова Наталья Александровна

Клиент: Кравчик Любовь Николаевна

Рецепты на контактные линзы:


Дата рецепта	Описание	Рекомендовано
09.10.2015	Для контактных линз: OD (sph: -0,25), OS (sph: -0,25)	



[Подробнее о добавлении нового рецепта](#)


Если у клиента нет ни одного рецепта, то окно добавления нового рецепта откроется автоматически.

При оформлении заказа можно изменить дисконтную карту, добавить в заказ товар, немаркируемый товар, заявки на линзы

Продажа контактных линз: выбор товаров и услуг

Продавец-консультант: Иванова Наталья Александровна
Клиент: Краачик Любовь Николаевна
Номер карты:  1

Штрихкод товара: 2  3 в маркируемые товары  4 заявки на линзы
Не выбрано ни одного товара

Выбрать услугу: 

Вставка линз	150,00
Выпрямка оправы	150,00
Гарантийное обслуживание: Замена винтиков	200,00
Гарантийное обслуживание: полировка линзы	0,00
Замена винта/1 шт.	30,00
Замена винта/2 шт.	60,00

Не выбрано ни одной услуги

Выбор скидки вручную:

Сюдка дополнительно: не выбрана

Стоимость заказа: 0,00 руб.
Общая скидка: 0,00 руб.
Стоимость со скидкой: 0,00 руб.

Ожидаемая дата выдачи:

Комментарий к заказу:

[Подробнее о смене дисконтной карты заказа](#)

[Подробнее о добавлении товара в заказ](#)

[Подробнее о добавлении немаркируемого товара в заказ](#)

[Подробнее о создании заявок на контактные линзы](#)

Далее можно добавить к заказу услуги, выбрать скидку, указать ожидаемую дату выдачи и написать комментарий

Продажа контактных линз: выбор товаров и услуг

Продавец-консультант: Иванова Наталья Александровна
Клиент: Краачик Любовь Николаевна
Номер карты:

Штрихкод товара:

Не выбрано ни одного товара

Выбрать услугу:

Вставка линз	150,00
Выправка оправы	150,00
Гарантийное обслуживание: Замена винтиков	200,00
Гарантийное обслуживание: полировка линзы	0,00
Замена винта/1 шт.	30,00
Замена винта/2 шт.	60,00

Не выбрано ни одной услуги

Выбор скидки вручную:

Скидка дополнительно: не выбрана

Стоимость заказа: 0,00 руб.
Общая скидка: 0,00 руб.
Стоимость со скидкой: 0,00 руб.

Ожидаемая дата выдачи:

Комментарий к заказу:

[Подробнее о добавлении услуг в заказ](#)

[Подробнее о применении скидок к заказу](#)

После того, как оформление заказа было завершено, нажмите на кнопку "Рассчитать" и укажите внесенную сумму платежа

Продажа контактных линз: выбор товаров и услуг

Продавец-консультант: Иванова Наталья Александровна
Клиент: Краачик Любовь Николаевна
Номер карты:

Штрихкод товара:

Не выбрано ни одного товара

Выбрать услугу:

Вставка линз	150,00
Выпрямка оправы	150,00
Гарантийное обслуживание: Замена винтиков	200,00
Гарантийное обслуживание: подправка линзы	0,00
Замена винта/1 шт.	30,00
Замена винта/2 шт.	60,00

Не выбрано ни одной услуги

Выбор скидки вручную:

Скидка дополнительно: не выбрана

Стоимость заказа: 0,00 руб.
Общая скидка: 0,00 руб.
Стоимость со скидкой: 0,00 руб.

Ожидаемая дата выдачи:

Комментарий к заказу:

[Подробнее о внесении платежей за заказы](#)

После внесения оплаты, заказ будет сохранен и сразу можно распечатать чек

Изготовление очков Продажа контактных линз: печать заказа

Продажа


Дата	Сотрудник	Департамент	Сумма платежа	Способ оплаты	Печатать чек?
09.10.2015 15:12	Иванова Наталья Александровна	Оптика 1	560,00	Наличные	<input checked="" type="checkbox"/>

В случае, если в заказе присутствуют заявки, будет сохранено 2 заказа - один с реальным товаром и второй с заявками.

На проданный товар можно распечатать товарный чек, а

на заявки - талон заказа.


Продажа контактных линз: печать заказа

 Заказ успешно сохранен

Продавец-консультант: Иванова Наталья Александровна

Клиент: Кравчик Любовь Николаевна

Телефон: 89119756343 (от 12.12.2014)

 **Товарный чек**

Прикрепить файл

Добавить задание

Как добавить новый рецепт на контактные линзы?

После выбора клиента в заказ, нажмите кнопку "Добавить рецепт"

Продажа контактных линз: выбор рецепта

Продавец-консультант: Иванова Наталья Александровна
Клиент: Абрамов Адриан Романович

Рецепты на контактные линзы:

Дата рецепта	Описание
18.07.2012	Для контактных линз (Sph OD: -1,0; Sph OS: -2,0)
15.07.2012	Для контактных линз (Sph OD: -1,0; Sph OS: -2,0)
20.02.2012	Для контактных линз (Sph OD: -2,0; Sph OS: -3,0; R OD: 8,5; R OS: 8,5; Dia OD: 14,0; Dia OS: 14,0)

Добавить рецепт Без рецепта Отменить заказ

Укажите параметры рецепта

Продажа контактных линз: выбор рецепта

Продавец-консультант: Иванова Наталья Александровна
Клиент: Абрамов Адриан Романович

Рецепты на контактные линзы:

Дата рецепта	Описание
18.07.2012	Для контактных линз (Sph OD: -1,0; Sph OS: -2,0)
15.07.2012	Для контактных линз (Sph OD: -1,0; Sph OS: -2,0)
20.02.2012	Для контактных линз (Sph OD: -2,0; Sph OS: -3,0; R OD: 8,5; R OS: 8,5; Dia OD: 14,0; Dia OS: 14,0)

Рецепт клиента:

	Sph	Cyl	Axis	BC	Dia
OD	<input type="text"/>	<input type="text"/>	<input type="text"/>	<input type="text"/>	<input type="text"/>
OS	<input type="text"/>	<input type="text"/>	<input type="text"/>	<input type="text"/>	<input type="text"/>

Рекомендуемая модель:
Рекомендуемый цвет:
Основание рецепта:
Комментарий (печатается в рецепте):

Сохранить Без рецепта Отменить заказ

Красным выделены поля, обязательные для заполнения

Можно также указать рекомендуемые контактные линзы

Продажа контактных линз: выбор рецепта

Продавец-консультант: Иванова Наталья Александровна
Клиент: Абрамов Адриан Романович

Рецепты на контактные линзы:

Дата рецепта	Описание
18.07.2012	Для контактных линз (Sph OD: -1,0; Sph OS: -2,0)
15.07.2012	Для контактных линз (Sph OD: -1,0; Sph OS: -2,0)
20.02.2012	Для контактных линз (Sph OD: -2,0; Sph OS: -3,0; R OD: 8,5; R OS: 8,5; Dia OD: 14,0; Dia OS: 14,0)

Рецепт клиента:

	Sph	Cyl	Axis	BC	Dia
OD	-2,0	-0,5	180	7,5	7,7
OS	-1,0	-0,25	180	7,5	7,7

Рекомендуемая модель:
Рекомендуемый цвет:
Основание рецепта:
Комментарий (печатается в рецепте):

Сохранить

- 1-Day Acuvue TruEye
- Acuvue 2 Colors O-Blue
- Acuvue Oasis
- Acuvue Oasis for astigmatism
- ADORE
- ADORE Bi BLUE
- AIR OPTIX
- AIR OPTIX Biofinity

Если линз нет в выпадающем списке, можно вписать новое значение

Продажа контактных линз: выбор рецепта

Продавец-консультант: Иванова Наталья Александровна
Клиент: Абрамов Адриан Романович

Рецепты на контактные линзы:

Дата рецепта	Описание
18.07.2012	Для контактных линз (Sph OD: -1,0; Sph OS: -2,0)
15.07.2012	Для контактных линз (Sph OD: -1,0; Sph OS: -2,0)
20.02.2012	Для контактных линз (Sph OD: -2,0; Sph OS: -3,0; R OD: 8,5; R OS: 8,5; Dia OD: 14,0; Dia OS: 14,0)

Рецепт клиента:

	Sph	Cyl	Axis	BC	Dia
OD	-2,0	-0,5	180	7,5	14,2
OS	-1,0	-0,25	180	7,5	14,2

Рекомендуемая модель: New Lens

Рекомендуемый цвет:
Основание рецепта: Рецепт клиента
Комментарий (печатается в рецепте):

Сохранить Без рецепта Отменить заказ

Аналогично можно указать цвет линз

Продажа контактных линз: выбор рецепта

Продавец-консультант: Иванова Наталья Александровна
Клиент: Абрамов Адриан Романович

Рецепты на контактные линзы:

Дата рецепта	Описание
18.07.2012	Для контактных линз (Sph OD: -1,0; Sph OS: -2,0)
15.07.2012	Для контактных линз (Sph OD: -1,0; Sph OS: -2,0)
20.02.2012	Для контактных линз (Sph OD: -2,0; Sph OS: -3,0; R OD: 8,5; R OS: 8,5; Dia OD: 14,0; Dia OS: 14,0)

Рецепт клиента:

	Sph	Cyl	Аxis	BC	Dia
OD	-2,0	-0,5	180	7,5	14,2
OS	-1,0	-0,25	180	7,5	14,2

Рекомендуемая модель: New Lens
Рекомендуемый цвет: Blue

Основание рецепта: Рецепт клиента

Комментарий (печатается в рецепте):

Сохранить Без рецепта Отменить заказ

Также нужно указать основание рецепта

Продажа контактных линз: выбор рецепта

Продавец-консультант: Иванова Наталья Александровна
Клиент: Абрамов Адриан Романович

Рецепты на контактные линзы:

Дата рецепта	Описание
18.07.2012	Для контактных линз (Sph OD: -1,0; Sph OS: -2,0)
15.07.2012	Для контактных линз (Sph OD: -1,0; Sph OS: -2,0)
20.02.2012	Для контактных линз (Sph OD: -2,0; Sph OS: -3,0; R OD: 8,5; R OS: 8,5; Dia OD: 14,0; Dia OS: 14,0)

Рецепт клиента:

	Sph	Cyl	Аxis	BC	Dia
OD	-2,0	-0,5	180	7,5	14,2
OS	-1,0	-0,25	180	7,5	14,2

Рекомендуемая модель: New Lens
Рекомендуемый цвет: Blue

Основание рецепта: **Рецепт клиента**

Комментарий (печатается в рецепте):

Сохранить

Рецепт клиента, результат проверки зрения, по линзам клиента, со слов клиента

Далее можно указать произвольный комментарий к рецепту

Продажа контактных линз: выбор рецепта

Продавец-консультант: Иванова Наталья Александровна
Клиент: Абрамов Адриан Романович

Рецепты на контактные линзы:

Дата рецепта	Описание
18.07.2012	Для контактных линз (Sph OD: -1,0; Sph OS: -2,0)
15.07.2012	Для контактных линз (Sph OD: -1,0; Sph OS: -2,0)
20.02.2012	Для контактных линз (Sph OD: -2,0; Sph OS: -3,0; R OD: 8,5; R OS: 8,5; Dia OD: 14,0; Dia OS: 14,0)

Рецепт клиента:

	Sph	Cyl	Axis	BC	Dia
OD	-2,0	-0,5	180	7,5	14,2
OS	-1,0	-0,25	180	7,5	14,2

Рекомендуемая модель: New Lens
Рекомендуемый цвет: blue

Комментарий (печатается в рецепте):

После того, как вся информация о рецепте заполнена, нажмите "Сохранить"

Продажа контактных линз: выбор рецепта

Продавец-консультант: Иванова Наталья Александровна
Клиент: Абрамов Адриан Романович

Рецепты на контактные линзы:

Дата рецепта	Описание
18.07.2012	Для контактных линз (Sph OD: -1,0; Sph OS: -2,0)
15.07.2012	Для контактных линз (Sph OD: -1,0; Sph OS: -2,0)
20.02.2012	Для контактных линз (Sph OD: -2,0; Sph OS: -3,0; R OD: 8,5; R OS: 8,5; Dia OD: 14,0; Dia OS: 14,0)

Рецепт клиента:

	Sph	Cyl	Axis	BC	Dia
OD	-2,0	-0,5	180	7,5	14,2
OS	-1,0	-0,25	180	7,5	14,2

Рекомендуемая модель: New Lens
Рекомендуемый цвет: blue
Основание рецепта: Рецепт клиента

Комментарий (печатается в рецепте):

Как добавить заявки на контактные линзы?

Заявки на контактные линзы может понадобиться оформить, когда нужных клиенту контактных линз нет в наличии. При этом, клиент может внести предоплату за контактные линзы и получить их после того, как они будут получены из другого департамента, либо от поставщика.

На этапе оформления заказа "Контактные линзы" нажмите на кнопку "Заявки на линзы"

Продажа контактных линз: выбор товаров и услуг

Продавец-консультант: Иванова Наталья Александровна
Клиент: Абрамов Адриан Романович
Номер карты: 1000000011

Штрихкод товара: Не маркируемые товары: **Заявки на линзы**

Не выбрано ни одного товара

Выбрать услугу:

Выправка оправы	15,00
Замена линзы на одной линзе без обточка	50,00
Замена шарнира в пластмассовой оправе	20,00
Изготовление очков (с перен. стоимостью)	0,00
Нарезать резьбу, высверление сплошного винта	20,00

Не выбрано ни одной услуги

Выбор скидки вручную:

Стоимость заказа: 0,00 руб.
Общая скидка: 0,00 руб.
Стоимость со скидкой: 0,00 руб.

Ожидаемая дата выдачи:

Комментарий к заказу:

Выберите тип заявки - "линзы из другого департамента" или "заказные линзы"

Продажа контактных линз: заявки на контактные линзы

[К просмотру заказа](#) [Отменить заказ](#)

Тип заявки: Для какого глаза:

Производитель: Наименование:

Кол-во в упаковке:

Диоптрия: Цилиндр:

Ось: Асферизация:

Диаметр: Радиус кривизны:

Период ношения: Цвет линзы:

Стоимость: Количество:

[Занести](#) [Поиск товара](#) [Отобразить предыдущую позицию](#)

Не занесено ни одной заявки на контактные линзы

[К просмотру заказа](#) [Отменить заказ](#)

Заявка на линзы из другого департамента оформляется, в случае, если нужные контактные линзы есть в другом департаменте компании (в другом магазине, либо на складе, например). Заявка на заказные линзы оформляется, в случае, когда линзы будут заказаны поставщику.

Далее можно указать, для какого глаза заказываются КЛ. При этом данные из рецепта будут скопированы в заявку автоматически.

Продажа контактных линз: заявки на контактные линзы

[К просмотру заказа](#) [Отменить заказ](#)

Тип заявки: Для какого глаза:

Производитель: Наименование:

Кол-во в упаковке:

Диоптрия: Цилиндр:

Ось: АДДИЦИЯ:

Диаметр: Радиус кривизны:

Период ношения: Цвет линзы:

Стоимость: Количество:

[Закести](#) [Поиск товара](#) [Сослаться предыдущую позицию](#)

Не занесено ни одной заявки на контактные линзы

[К просмотру заказа](#) [Отменить заказ](#)

Далее, можно нажать на кнопку "Поиск товара"

Продажа контактных линз: заявки на контактные линзы

[К просмотру заказа](#) [Отменить заказ](#)

Тип заявки: Для какого глаза:

Производитель: Наименование:

Кол-во в упаковке:

Диоптрия: Цилиндр:

Ось: АДДИЦИЯ:

Диаметр: Радиус кривизны:

Период ношения: Цвет линзы:

Стоимость: Количество:

[Закести](#) **[Поиск товара](#)** [Сослаться предыдущую позицию](#)

Не занесено ни одной заявки на контактные линзы

[К просмотру заказа](#) [Отменить заказ](#)

В появившемся окне будут отображены все подходящие линзы

Департамент	Продуктовый код	Наименование	Период ношения	БюВ	Сул	Акс	BC	PKA	Цена	Сред. годовой	Состояние
Оптика 1	Jahnoe&Johnson	1-DAY Acuvue Moist 30pc	1 день	-2,0			8,5	14,5	АкваВью		1 500,00
Оптика 1	Jahnoe&Johnson	1-DAY Acuvue TruEye	1 день	-2,0			8,5	14,5	АкваВью		2 000,00

По умолчанию поиск ведется по своему департаменту. Результаты поиска можно фильтровать по различным параметрам, используя поля над таблицей.

Для заказной заявки поиск будет вестись не по остаткам в департаментах, а по прейскуранту на контактные линзы.

Чтобы искать линзы по другому департаменту, можно выбрать нужный департамент в соответствующем поле.

Департамент	Продуктовый код	Наименование	Период ношения	БюВ	Сул	Акс	BC	PKA	Цена	Сред. годовой	Состояние
Оптика 1	Jahnoe&Johnson	1-DAY Acuvue Moist 30pc	1 день	-2,0			8,5	14,5	АкваВью		1 500,00
Оптика 1	Jahnoe&Johnson	1-DAY Acuvue TruEye	1 день	-2,0			8,5	14,5	АкваВью		2 000,00

Также можно выбрать пункт "Все департаменты", поиск в этом случае будет вестись по всем магазинам и складам компании.

Для того чтобы заполнить заявку, выберите строчку из таблицы результатов поиска

Закреть

Категория линзы: Из другого департамента
 Назначение:
 Сфера: -2,0
 Диаметр:

Департамент: Все департаменты
 Период ношения:
 Цилиндр:
 Радиус:

Департамент	Производитель	Наименование	Период ношения	Сфк	Сул	Аxis	BC	DIA	Цвет	Средняя стоимость	Стоимость
Оптика 1	JuKoon&Johnson	1-DAY Acuvue Moist 30gr	1 день	-2,0			8,5	14,5	AquaBlue		1 500,00
Оптика 1	JuKoon&Johnson	1-DAY Acuvue TruEye	1 день	-2,0			8,5	14,5	AquaBlue		2 080,00
Оптика 17	Визачи,omb	Softlens daily disposable	1 день	-2,0			8,6	14,2			1 000,00
Оптика 17	CIBA	Air Optix Aqua	1 месяц	-2,0			8,6	14,2			880,00
Оптика 17	CIBA	Air Optix Aqua	1 месяц	-2,0			8,6	14,2			200,00
Оптика 17	CIBA	Air Optix Aqua	1 месяц	-2,0			8,6	14,2			880,00
Оптика 17	CIBA	Focus Monthly	1 месяц	-2,0			8,6	14,0	Royal Blue		1 100,00
Оптика 17	CIBA	FreshLock ColorBlends	1 месяц	-2,0			8,6	14,2	Emerald		900,00
Оптика 17	CIBA	FreshLock Colors	1 месяц	-2,0			8,6	14,5	Green		900,00
Оптика 17	CooperVision	Biomedix 55 Evulbar	1 месяц	-2,0			8,6	14,2			600,00
Оптика 17	CooperVision	Biomedix 55 Evulbar	1 месяц	-2,0			8,6	14,2			900,00
Оптика 17	CooperVision	Biomedix 55 Evulbar	1 месяц	-2,0			8,6	14,2			300,00
Оптика 17	CooperVision	Biomedix XC	1 месяц	-2,0			8,5	14,2			380,00
Оптика 17	CooperVision	Biomedix XC	1 месяц	-2,0			8,5	14,2			1 180,00

Цена в упаковке: 2 из 2
 Стоимость упаковки: 900,00
 Стоимость линзы: 450,00
 Департамент: Оптика 17
 Телефон: +7 955 7871909
 Адрес: не указана

Строчка будет выделена цветом. Нажмите на кнопку "Закреть"

Закреть

Категория линзы: Из другого департамента
 Назначение:
 Сфера: -2,0
 Диаметр:

Департамент: Все департаменты
 Период ношения:
 Цилиндр:
 Радиус:

Департамент	Производитель	Наименование	Период ношения	Сфк	Сул	Аxis	BC	DIA	Цвет	Средняя стоимость	Стоимость
Оптика 1	JuKoon&Johnson	1-DAY Acuvue Moist 30gr	1 день	-2,0			8,5	14,5	AquaBlue		1 500,00
Оптика 1	JuKoon&Johnson	1-DAY Acuvue TruEye	1 день	-2,0			8,5	14,5	AquaBlue		2 080,00
Оптика 17	Визачи,omb	Softlens daily disposable	1 день	-2,0			8,6	14,2			1 000,00
Оптика 17	CIBA	Air Optix Aqua	1 месяц	-2,0			8,6	14,2			880,00
Оптика 17	CIBA	Air Optix Aqua	1 месяц	-2,0			8,6	14,2			200,00
Оптика 17	CIBA	Air Optix Aqua	1 месяц	-2,0			8,6	14,2			880,00
Оптика 17	CIBA	Focus Monthly	1 месяц	-2,0			8,6	14,0	Royal Blue		1 100,00
Оптика 17	CIBA	FreshLock ColorBlends	1 месяц	-2,0			8,6	14,2	Emerald		900,00
Оптика 17	CIBA	FreshLock Colors	1 месяц	-2,0			8,6	14,5	Green		900,00
Оптика 17	CooperVision	Biomedix 55 Evulbar	1 месяц	-2,0			8,6	14,2			600,00
Оптика 17	CooperVision	Biomedix 55 Evulbar	1 месяц	-2,0			8,6	14,2			900,00
Оптика 17	CooperVision	Biomedix 55 Evulbar	1 месяц	-2,0			8,6	14,2			300,00
Оптика 17	CooperVision	Biomedix XC	1 месяц	-2,0			8,5	14,2			380,00
Оптика 17	CooperVision	Biomedix XC	1 месяц	-2,0			8,5	14,2			1 180,00

Теперь поля заявки заполнены

Продажа контактных линз: заявки на контактные линзы

[К просмотру заказа](#) [Отменить заказ](#)

Тип заявки: Из другого департамента Для какого глаза: Правый глаз

Производитель: CIBA Наименование: FreshLook ColorBlends

Кол-во в упаковке: 2

Диоптрии: -2,0 Цилиндр:

Ось: АДДМДЗИЯ:

Диаметр: 14,5 Радиус кривизны: 8,6

Период ношения: 1 месяц Цвет линзы: Turquoise

Стоимость: 900,00 Количество: 1

[Занести](#) [Поиск товара](#) [Скопировать предыдущую позицию](#)

Не занесено ни одной заявки на контактные линзы

[К просмотру заказа](#) [Отменить заказ](#)

Значения полей можно исправить, указать количество заказываемых пачек и нажать на кнопку "Занести"

Продажа контактных линз: заявки на контактные линзы

[К просмотру заказа](#) [Отменить заказ](#)

Тип заявки: Из другого департамента Для какого глаза: Правый глаз

Производитель: CIBA Наименование: FreshLook ColorBlends

Кол-во в упаковке: 2

Диоптрии: -2,0 Цилиндр:

Ось: АДДМДЗИЯ:

Диаметр: 14,5 Радиус кривизны: 8,6

Период ношения: 1 месяц Цвет линзы: Turquoise

Стоимость: 900,00 Количество: 1

[Занести](#) [Поиск товара](#) [Скопировать предыдущую позицию](#)

Не занесено ни одной заявки на контактные линзы

[К просмотру заказа](#) [Отменить заказ](#)

Заявка отобразится в списке заявок

Продажа контактных линз: заявки на контактные линзы

[К просмотру заказа](#) [Отменить заказ](#)

Тип заявки: Для какого глаза:

Производитель: Наименование:

Кол-во в упаковке:

Диоптрии: Цилиндр:




Ось: АДДИЦИЯ:

Диаметр: Радиус кривизны:

Период ношения: Цвет линзы:

Стоимость: Количество:

[Занести](#) [Поиск товара](#) [Скопировать предыдущую позицию](#)

Описание	Оценка	Стоимость	Со скидкой	
Тип заявки: Из другого департамента (кол-во: 1) Производитель: CIBA, наименование: Fresh look ColorBlends, диоптрическая сила: -2,0, диаметр: 14,5, радиус кривизны: 8,6, период ношения: 1 месяц, цвет: Turquoise, количество в упаковке: 2		900,00	900,00	  

[К просмотру заказа](#) [Отменить заказ](#)

Теперь заявку можно отредактировать, удалить, либо скопировать значения полей в блок создания новой заявки (чтобы добавить аналогичные линзы, например)

Продажа контактных линз: заявки на контактные линзы

[К просмотру заказа](#) [Отменить заказ](#)

Тип заявки: Для какого глаза:

Производитель: Наименование:

Кол-во в упаковке:

Диоптрия: Цилиндр:

Ось: АДДИЦИЯ:

Диаметр: Радиус кривизны:


Период ношения: Цвет линзы:

Стоимость: Количество:

[Занести](#) [Поиск товара](#) [Скопировать предыдущую позицию](#)

Описание	Цена	Сумма	Ср. оценка
Тип заявки: Из другого департамента (кол-во: 1) Производитель: CIBA, наименование: FreshLook ColorBlends, диоптрическая сила: -2,0, диаметр: 14,5, радиус кривизны: 8,6, период ношения: 1 месяц, цвет: Turquoise, количество в упаковке: 2		900,00	900,00

[К просмотру заказа](#) [Отменить заказ](#)



Когда все заявки были добавлены, нажмите на кнопку "К просмотру заказа"

Продажа контактных линз: заявки на контактные линзы

К просмотру заказа Отменить заказ

Тип заявки: Из другого департамента Для какого глаза:

Производитель: Название:

Кол-во в упаковке:

Диоптрии: Цилиндр:







Ось: Астигматизм:

Диаметр: Радиус кривизны:

Период ношения: Цвет линзы:

Стоимость: Количество: 1

Занести Поиск товара Скопировать предыдущую позицию

Описание	Цена	Скидка	Сумма	Склад	Действия
Тип заявки: Из другого департамента (кол-во: 1) Производитель: CIBA, наименование: FreshLook ColorBlends, диоптрическая сила: -3,0, диаметр: 14,5, радиус кривизны: 8,6, период ношения: 1 месяц, цвет: Turquoise, количество в упаковке: 2			900,00	900,00	  
Тип заявки: Из другого департамента (кол-во: 1) Производитель: CIBA, наименование: FreshLook ColorBlends, диоптрическая сила: -2,0, диаметр: 14,5, радиус кривизны: 8,6, период ношения: 1 месяц, цвет: Turquoise, количество в упаковке: 2			900,00	900,00	  

К просмотру заказа Отменить заказ

Добавленные заявки будут отображены в таблице товаров заказа

Продажа контактных линз: выбор товаров и услуг

Продавец-консультант: Иванова Наталья Александровна
Клиент: Абрамов Адриан Романович
Номер карты: 1000000011

Штрихкод товара: Не маркируемые товары Заявки на линзы

Тип товара	Описание	Скидка	Стоимость	Со скидкой
Заявка на контактные линзы (кол-во: 1)	Тип заявки: Из другого департамента Производитель: CIBA, наименование: FreshLook ColorBlends, диоптрическая сила: -3,0, диаметр: 14,5, радиус кривизны: 8,6, период ношения: 1 месяц, цвет: Turquoise, количество в упаковке: 2		900,00	900,00
Заявка на контактные линзы (кол-во: 1)	Тип заявки: Из другого департамента Производитель: CIBA, наименование: FreshLook ColorBlends, диоптрическая сила: -2,0, диаметр: 14,5, радиус кривизны: 8,6, период ношения: 1 месяц, цвет: Turquoise, количество в упаковке: 2		900,00	900,00

Выбрать услугу:

Выправка оправы	15,00
Замена лерок на одной линзе без обточек	50,00
Замена шарнира в пластиковой оправе	20,00
Изготовление слюды (с увелич. стоимости)	0,00
Нарезать резьбу, высверление слюдяного винта	30,00

Не выбрано ни одной услуги

Выбор скидки вручную:

Стоимость заказа: 1 800,00 руб.
Общая скидка: 0,00 руб.
Стоимость со скидкой: 1 800,00 руб.

Ожидаемая дата выдачи:

Комментарий к заказу:

Как закрыть заявку на контактные линзы из другого департамента?

После того, как нужные линзы были получены из другого департамента, заявку на линзы в заказе нужно закрыть.

Откройте заказ из журнала заказов

Журнал заказов

Номер заказа:

Дата заказа от: Дата заказа по:

Тип заказа: Статус заказа:

Сотрудник: Фамилия клиента:

Номер заказа	Дата создания	Дата завершения	Тип заказа	Статус	Сумма	Оплачено	
1 000 064 578	25.07.2012 18:54	25.07.2012 18:54	Продажа	Завершен	215,00	215,00	
1 000 064 575	25.07.2012 16:34		Продажа контактных линз	Ожидает линз	1 800,00	1 000,00	
Итого: 2					2 015,00	1 215,00	

Просканируйте штрихкоды с номерами товара, которым вы хотите закрыть заявки

Просмотр заказа "Продажа контактных линз" (номер: 1000064575)

[Журнал заказов](#) [Печать документов](#) [Внести платеж](#) [Отменить заказ](#)

Клиент: **Абрамов Адриан Романович**
Сотрудник: Иванова Наталья Александровна
Дата создания: 25.07.2012 16:34
Департамент: Оптика 1
Сумма заказа: 1 800,00

Дата завершения: Не завершен
Статус заказа: Ожидает линз
Оплачено: 1 000,00

Рецепты на контактные линзы
Для контактных линз (Sph OD: -2,0; Sph OS: -1,0)

Товары:

Категория	Параметры	Скидка	Стоимость	Со скидкой
Из другого департамента (OD)	Производитель: CIBA, наименование: FreshLook ColorBlends, диоптрическая сила: -2,0, диаметр: 14,5, радиус кривизны: 8,6, период ношения: 1 месяц, цвет: Turquoise, количество в упаковке: 2 Штрихкод контактной линзы: <input type="text"/>		900,00	900,00
Из другого департамента (OD)	Производитель: CIBA, наименование: FreshLook ColorBlends, диоптрическая сила: -3,0, диаметр: 14,5, радиус кривизны: 8,6, период ношения: 1 месяц, цвет: Turquoise, количество в упаковке: 2 Штрихкод контактной линзы: <input type="text"/>		900,00	900,00

История изменений:

Дата	Сотрудник	Тема
25.07.2012	Иванова Наталья Александровна	Создание заказа

Если значения каких-либо полей заявки и линз не совпадают, будет выдано предупреждение

Просмотр заказа "Продажа контактных линз" (номер: 1000064575)


Журнал заказов | Печать документов | Внести платеж | Отменить заказ

Клиент: [Абрамов Адриан Романович](#)
Сотрудник: Иванова Наталья Александровна
Дата создания: 25.07.2012 16:34 | Дата завершения: Не завершен
Департамент: Оптика 1 | Статус заказа: Ожидает линз
Сумма заказа: 1 800,00 | Оплачено: 1 000,00

Рецепты на контактные линзы

Для контактных линз (номер заказа: 1000064575)

Подтверждение выбора упаковки контактных линз

 Значения полей "Диаметр", "Радиус кривизны" не совпадают!
Все равно выбрать данную упаковку контактных линз?

Товары:	Категория	Стоимость	Со скидкой
Из другого департамента (OP)		900,00	900,00
Из другого департамента (OP)	диоптрическая сила: -3,0; диаметр: 14,5; радиус кривизны: 8,6; период ношения: 1 месяц; цвет: Tintedrose; количество в упаковке: 2	900,00	900,00

Штрихкод контактной линзы:

История изменений:

Дата	Сотрудник	Тема
25.07.2012	Иванова Наталья Александровна	Создание заказа

После завершения заявки, об этом выдается уведомление

Просмотр заказа "Продажа контактных линз" (номер: 1000064575)


Журнал заказов | Печать документов | Внести платеж | Отменить заказ

Клиент: [Абрамов Адриан Романович](#)
Сотрудник: Иванова Наталья Александровна
Дата создания: 25.07.2012 16:34 | Дата завершения: Не завершен
Департамент: Оптика 1 | Статус заказа: Ожидает линз
Сумма заказа: 1 800,00 | Оплачено: 1 000,00

Рецепты на контактные линзы

Для контактных линз (номер заказа: 1000064575)

Заявка успешно завершена

 Заявка на контактные линзы успешно завершена!

Товары:	Категория	Стоимость	Со скидкой
Из другого департамента (OP)		900,00	900,00
Контактные линзы (категория: 2)	Номер: 1000243116 Производитель: СТВА, наименование: FreshLook ColorBlends; диоптрическая сила: -3,0; диаметр: 14,2; радиус кривизны: 8,5; период ношения: 1 месяц; цвет: Tintedrose; срок годности: не указан; количество в упаковке: 2	900,00	900,00

История изменений:

Дата	Сотрудник	Тема
25.07.2012	Иванова Наталья Александровна	Создание заказа

Если стоимость пачки контактных линз не соответствует стоимости заявки, то завершить заявку данной пачкой будет невозможно

Просмотр заказа "Продажа контактных линз" (номер: 1000064575)

[Журнал заказов](#) [Печать документов](#) [Внести платеж](#) [Отменить заказ](#)

Клиент: [Абрамов Адриан Романович](#)
Сотрудник: Иванова Наталья Александровна
Дата создания: 25.07.2012 16:34 Дата завершения: Не завершен
Департамент: Оптика 1 Статус заказа: Ожидает линз
Сумма заказа: 1 800,00 Оплачено: 1 000,00

Рецепты на контактные линзы:
Для контактных линз (Sph OD: -2,0; Sph OS: -1,0)

Товары:

Категория	Итого	Стоимость	Со скидкой
Из другого департамента (0)		900,00	900,00
Контактные линзы (валено: 2)	Производитель: CIBA, наименование: FreshLook ColorBlends, диоптрическая сила: -3,0, диаметр: 14,2, радиус кривизны: 8,5, период ношения: 1 месяц, цвет: Turquoise, срок годности: не указан, количество в упаковке: 2	900,00	900,00

История изменений:

Дата	Сотрудник	Тема
25.07.2012	Иванова Наталья Александровна	Создание заказа

Как выдать заказ "Контактные линзы"?

Выдать заказ "Контактные линзы" клиенту можно после того, как все заявки были завершены (либо отменены).

Выберите заказ в журнале заказов

Журнал заказов

Все заказы

С ожидаемой датой выдачи

Номер заказа:

Дата заказа от:

02.07.2015

Дата заказа по:

09.10.2015

Тип заказа:

Статус заказа:


Готов

Сотрудник:

Фамилия клиента:

Основание рецепта:

Фильтровать

Дата создания	Дата завершения	Номер заказа	Тип заказа	Статус	Сумма	Оплачено	
09.10.2015 15:23		1 000 065 947	Продажа контактных линз	Готов	1 500,00	1 500,00	
Итого:	1				1 500,00	1 500,00	

Печать журнала

Если все заявки по заказу закрыты, то заказ будет находиться в статусе "Готов"

Нажмите на кнопку "Выдача заказа"

Просмотр заказа "Продажа контактных линз" (номер: 1000065947)

Журнал заказов

Печать документов

Отменить заказ

Выдача заказа

Клиент: [Iskanderli Ilqar Gayib-ogli](#)
Сотрудник: Иванова Наталья Александровна
Дата создания: 09.10.2015 15:23 Дата завершения: Не завершен
Департамент: Оптика 1 Статус заказа: Готов
Сумма заказа: 1 500,00 Оплачено: 1 500,00

Рецепты на контактные линзы

Для контактных линз: OD (sph: -0,5), OS (sph: -0,5)

Товары:

Категория	Параметры	Скидка	Стоимость	Со скидкой
Контактные линзы (кол-во: 30) (OD)	Номер: 1000384199 Производитель: Johnson&Johnson , наименование: 1-DAY Acuvue 30pk , сфера: -0,5 , диаметр: 14,0 , радиус кривизны: 8,6 , период ношения: 1 день , срок годности: не указан , количество в упаковке: 30		1 500,00	1 500,00

История изменений:

Дата	Сотрудник	Тема
09.10.2015	Артеньев Виктор Олегович	Поставка заказных контактных линз (OD)
09.10.2015	Иванова Наталья Александровна	Создание заказа

Прикрепленных файлов не найдено

Прикрепить файл

В таблице будут отображены товары, которые нужно выдать клиенту

Продажа контактных линз: выдача заказа: (номер: 1000065947)

Продавец-консультант: Иванова Наталья Александровна

Клиент: Iskanderli Ilqar Gayib-ogli

Товары для выдачи клиенту:

Категория	Параметры	Скидка	Стоимость	Со скидкой
Контактные линзы (кол-во: 30) (OD)	Номер: 1000384199 Производитель: Johnson&Johnson , наименование: 1-DAY Acuvue 30pk , сфера: -0,5 , диаметр: 14,0 , радиус кривизны: 8,6 , период ношения: 1 день , срок годности: не указан , количество в упаковке: 30		1 500,00	1 500,00

Стоимость заказа: 1 500,00 руб.

Оплачено: 1 500,00 руб.

К оплате: 0,00 руб.

Завершить

Назад

После выдачи товаров, нажмите на кнопку "Рассчитать"

Продажа контактных линз: выдача заказа: (номер: 1000065947)

Продавец-консультант: Иванова Наталья Александровна

Клиент: Iskanderli Ilqar Gayib-ogli

Товары для выдачи клиенту:

Категория	Параметры	Скидка	Стоимость	Со скидкой
Контактные линзы (кол-во: 30) (OD)	Номер: 1000384199 Производитель: Johnson&Johnson , наименование: 1-DAY Acuvue 30pk , сфера: -0,5 , диаметр: 14,0 , радиус кривизны: 8,6 , период ношения: 1 день , срок годности: не указан , количество в упаковке: 30		1 500,00	1 500,00

Стоимость заказа: 1 500,00 руб.

Оплачено: 1 500,00 руб.

К оплате: 0,00 руб.

Завершить

Назад

[Подробнее о внесении платежей за заказ](#)

После завершения заказа, будет выдано уведомление

Продажа контактных линз: печать заказа

Заказ успешно завершён

Продавец-консультант: Иванова Наталья Александровна

Клиент: Iskanderli Ilqar Gayib-ogli

Товарный чек

Добавить задание

Также по заказу можно распечатать товарный чек

Подарочные сертификаты

Как продать и использовать подарочный сертификат? (видео)

Из видео вы узнаете, как продать подарочный сертификат и использовать его при оплате заказа

Как продать подарочный сертификат?

Подарочный сертификат может быть продан в заказе "Продажа".

Существует два способа использования сертификатов:

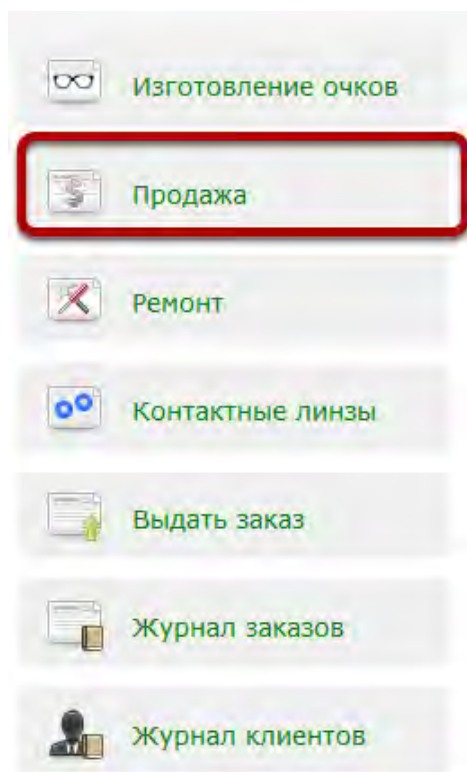
1. Подарочный сертификат без собственного номера

В данном случае на подарочных сертификатах изначально не указан номер. Тогда номер сертификату присвоится программой автоматически при продаже сертификата. Данный номер нужно будет указать на сертификате вручную. В дальнейшем, при оплате заказа данным сертификатом данный номер необходимо будет указать в соответствующем поле.

2. Сертификат с собственным номером

Если на подарочном сертификате изначально имеется свой индивидуальный номер, то после его использования его можно будет продать повторно. При продаже такого сертификата система попросит вас указать его номер. В дальнейшем при оплате заказа данным сертификатом вам нужно будет ввести его номер в соответствующее поле. Для использования подарочных сертификатов вам следует обратиться в техническую поддержку компании Итигрис Оптима по тел. 8-800-222-0-228 для подключения соответствующей настройки. Также все номера на подарочном сертификате должны быть уникальны и состоять из одинакового количества цифр.

Выберите в меню пункт "Продажа"



Выберите клиента из списка или оформите анонимную продажу

Продажа: выбор клиента

Продавец-консультант: Иванова Наталья Александровна

Введите начало фамилии:

пр



Номер карты:

Анонимно

Фамилия	Имя	Отчество	Дата рождения	Телефон	
Правошкова	Елена	Михайловна	**-**-****	7356631	
Прибытко	Ольга	Аноним	**-**-****	89112482023	
Привалова	Анна	Павловна	**-**-****	7441415	
Приказчикова	Лариса	Ивановна	**-**-****	89118124144	
Прилепин	Кирилл	дет	**-**-****	89214249554	
Прилуцкий	Андрей	Игоревич	**-**-****	89119232550	
Примман	Никита	Аноним	**-**-****	89218706914	
Притчина	Галина	Николаевна	**-**-****	7350272	
Пробиток	Лилия	Николаевна	**-**-****	89117836751	
Пробитюн	Игорь	-	**-**-****	89062479349	
Провина	Алла	Андреевна	**-**-****	9710156	
Проврина	Юлия	Сергеевна	**-**-****	89627177056	
Продавцов	Продавец	П	**-**-****	81234567890	
Прокофьев	Алексей	Васильевич	**-**-****	89618058539	
Прокофьев	В	В	**-**-****	6915917	

1 2 3 4 .. 10 >

Новый клиент

Выберите пункт "Подарочный сертификат"

Продажа: выбор товаров и услуг

Продавец-консультант: Иванова Наталья Александровна
Клиент: Приказчикова Лариса Ивановна
Номер карты:

Штрихкод товара: Не маркируемые товары **Подарочный сертификат**

Не выбрано ни одного товара

Выбрать услугу:

Выправка оправы	150,00
Гарантийное обслуживание: Замена винтиков	200,00
Гарантийное обслуживание: полировка линзы	0,00
Замена винта/1 шт.	30,00
Замена винта/2 шт.	60,00
Замена лински на одной линзе без обточки	50,00

Не выбрано ни одной услуги

Выбор скидки вручную:

Скидка дополнительно: не выбрана

Стоимость заказа: 0,00 руб.
Общая скидка: 0,00 руб.
Стоимость со скидкой: 0,00 руб.

Комментарий к заказу:

Укажите стоимость сертификата и нажмите "Сохранить"

Подарочный сертификат

Введите стоимость сертификата:

Если Вы используете сертификаты без номера, в таблицу товаров добавится сертификат и ему автоматически присвоится номер

Продажа: выбор товаров и услуг

Продавец-консультант: Иванова Наталья Александровна

Клиент: Иванова Наталья Николаевна

Текущая акция до: Не указано (акция не действует!)

Номер карты:

Штрихкод товара: Не маркируемые товары Подарочный сертификат

Тип товара	Описание	Скидка	Стоимость	Со скидкой	
Подарочные сертификаты	Номер сертификата: 1000000186		5 000,00	5 000,00	

Выбрать услугу:

Вставка линз	150,00
Выправка оправы	150,00
Гарантийное обслуживание: Замена винтиков	200,00
Гарантийное обслуживание: полировка линзы	0,00
Замена винта/1 шт.	30,00
Замена винта/2 шт.	60,00
Замена винта на другой тип без обточки	50,00

Данный номер следует указать на сертификате вручную.

Если вы используете сертификаты с собственным номером, то введите данный номер и нажмите "Сохранить"

Подарочный сертификат

Введите номер сертификата:

Длина номера сертификата должна быть одинаковой для всех сертификатов

В таблице товаров появится сертификат с указанным номером.

Продажа: выбор товаров и услуг

Продавец-консультант: Иванова Наталья Александровна
Клиент: Иванова Наталья Николаевна
Текущая акция до: Не указано (акция не действует!)
Номер карты:

Штрихкод товара: Не маркируемые товары Подарочный сертификат

Тип товара	Описание	Скидка	Стоимость	Со скидкой	
Подарочные сертификаты	Номер сертификата: 1000000187 , номер на сертификате: 0123456789		5 000,00	5 000,00	

Выбрать услугу:

Вставка линз	150,00
Выправка оправы	150,00
Гарантийное обслуживание: Замена винтиков	200,00
Гарантийное обслуживание: полировка линзы	0,00
Замена винта/1 шт.	30,00
Замена винта/2 шт.	60,00
Замена винта из одной линзы без обточек	50,00

Нажмите "Рассчитать"

Тип товара	Описание	Скидка	Стоимость	Со скидкой	
Подарочные сертификаты	Номер сертификата: 1000000014 , номер на сертификате: 1234567887456321		5 000,00	5 000,00	

Выбрать услугу:

Подбор МКЛ без полного осмотра(визометрия,авторефрактометрия,кератометрия,биомикроскопия)	120,00
Подбор МКЛ - льготная категория граждан	60,00
Подбор очков без полного осмотра(визометрия,авторефрактометрия,выписка рецепта)	100,00
Подбор очков - льготная категория граждан	50,00
Покраска линзы	200,00
Покрывтие лаком места ремонта	20,00

Не выбрано ни одной услуги

Выбор скидки вручную:

Скидка дополнительно: не выбрана

Стоимость заказа: 5 000,00 руб.

Общая скидка: 0,00 руб.

Стоимость со скидкой: 5 000,00 руб.

Новая акция до:

Комментарий к заказу:

Рассчитать

Отменить заказ

На подарочные сертификаты невозможно применить скидку

Завершите продажу.

изготовление очков Продажа: печать заказа

Продажа **Заказ успешно сохранен**

Дата	Сотрудник	Департамент	Сумма платежа	Способ оплаты	Печатать чек?
26.11.2015 12:40	Иванова Наталья Продавец	Оптика 1	5 000,00	Наличные	<input checked="" type="checkbox"/>

Заказ успешно сохранен

Продажа: печать заказа

Заказ успешно сохранен

Продавец-консультант: Иванова Наталья Продавец

Клиент: Babakishiyev Aslan Alim

Телефон: не указан (от 07.10.2015)

Как использовать подарочный сертификат при оплате заказа?

После того, как подарочный сертификат был продан он может быть использован для оплаты любого заказа. Для использования сертификата нужно указать номер, присвоенный ему системой.

При оплате заказа укажите номер подарочного сертификата в соответствующем поле

The screenshot shows a payment interface with the following elements:

- К оплате: 1 000,00 руб.
- Осталось: 1 000,00 руб.
- Добавить платеж: (header)
- Сумма платежа:
- Тип платежа:
- Добавить платеж (button)
- Сертификат:** (highlighted with a red box)
- Произведенные платежи: (header)
- Не добавлено ни одного платежа (message)
- Сохранить (button)
- Закреть (button)

Информация о платеже сертификатом добавится в список платежей

К оплате: 1 000,00 руб.
Осталось: 0,00 руб.

Добавить платеж:

Сумма платежа:
Тип платежа:

Добавить платеж

Сертификат:

Произведенные платежи:

Подарочный сертификат (номер: 10000000008)	4 000,00	
---	----------	--

Сохранить Закрыть

При сохранении заказа с сертификата будет списана сумма заказа. Если сумма сертификата меньше суммы заказа, сертификат будет аннулирован

Продажа: печать заказа

Заказ успешно сохранен

Продавец-консультант: Иванова Наталья Александровна
Клиент: Абрамов Адриан Романович

Товарный чек Добавить задание

Система позволяет оплатить несколько заказов одним сертификатом, например, если клиент хочет оформить заказ на несколько очков и расплатиться одним сертификатом.

Если на сертификате осталась некоторая сумма, но политика компании предполагает его изъятие и аннулирование, смотрите раздел ["Аннулирование подарочного сертификата"](#)

Отмена заказа и возвраты

Как правильно отменить заказ? (видео)

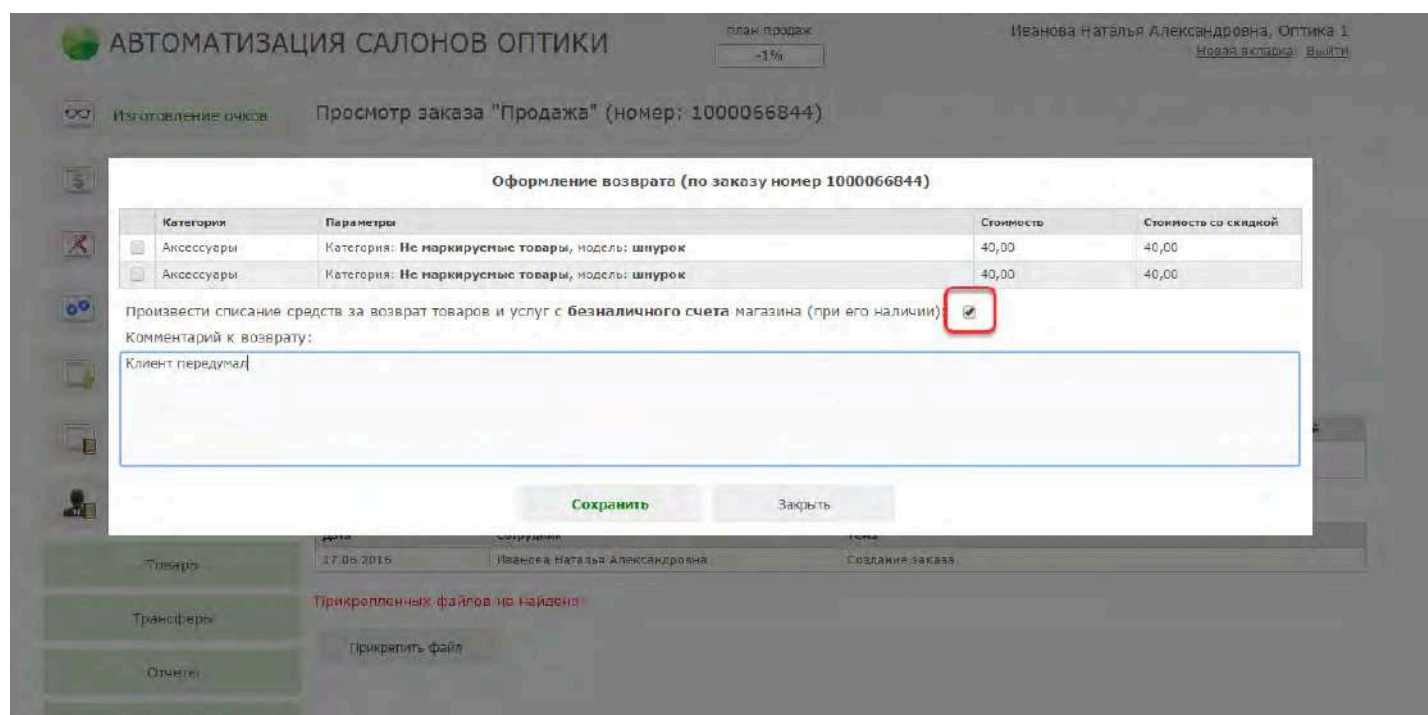
Из видео вы узнаете, как отменить созданный заказ, как правильно распечатать чек отмены и в каком отчете посмотреть информацию об отмененном заказе.

Все видео по работе с Итигрис Оптима Вы можете посмотреть [ЗДЕСЬ](#)

Как правильно оформить возврат товара от покупателя? (видео)

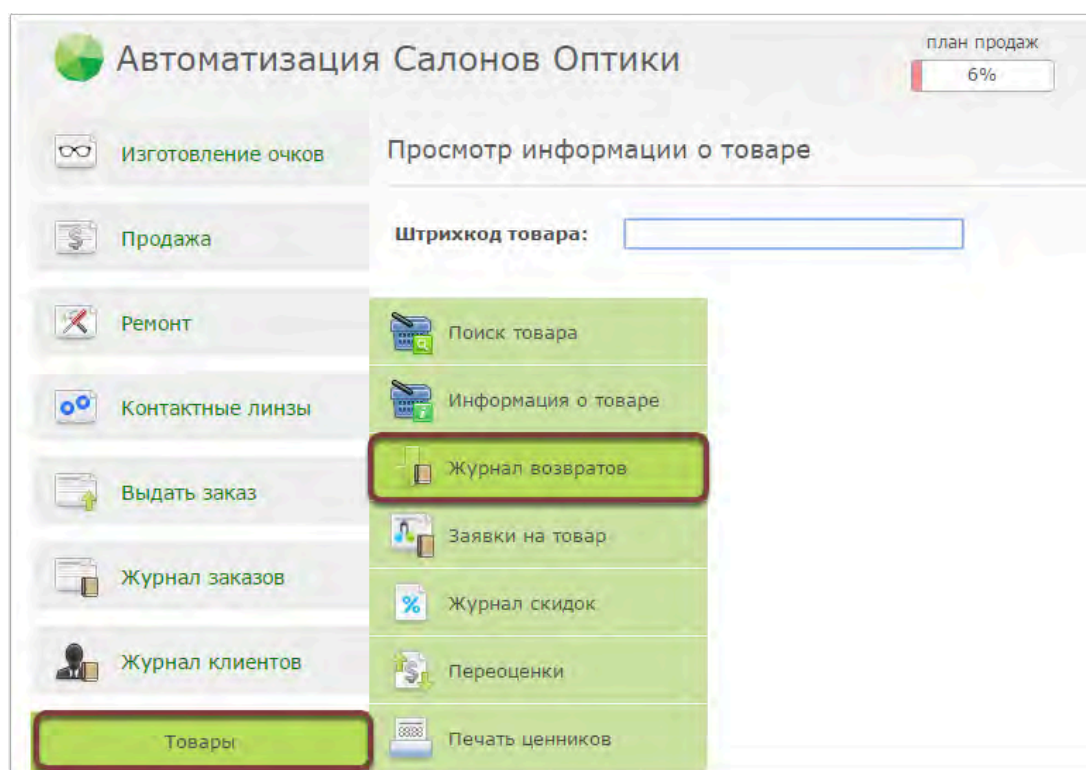
Из видео вы узнаете, как правильно оформить в программе возврат товара от покупателя

Оформляя возврат, не забывайте печатать чек возврата. В противном случае у вас возникнут расхождения в отчетах кассы, фактическим количеством денег в кассе и отчетами продавца в программе. При этом, если оплата заказа была произведена по карте, то при оформлении возврата в соответствующем окне нужно поставить галочку напротив строки "Произвести списание средств за возврат товаров и услуг с безналичного счета магазина (при его наличии)"

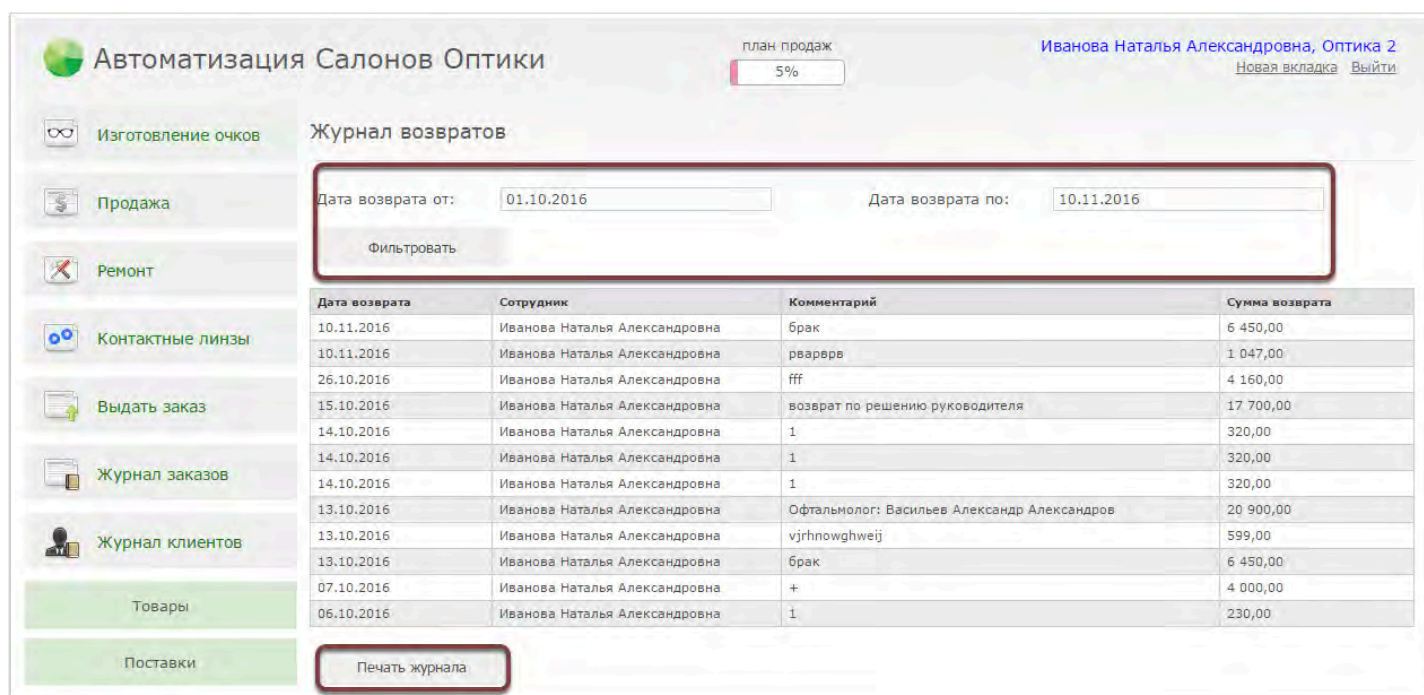


Как работать с Журналом возвратов?

Журнал возвратов содержит в себе информацию о возвратах для его просмотра Вам необходимо нажать на кнопку "Журнал возвратов" в разделе "Товары".



ВАЖНО: журнал возвратов представляет собой перечень возвратов, которые можно отфильтровать по дате (для этого необходимо ввести даты и нажать кнопку "Фильтровать").



В случае необходимости журнал возвратов можно распечатать, нажав кнопку "Печать журнала".

Для того, чтобы получить информацию о конкретном возврате, Вам необходимо из предложенного перечня выбрать нужный и перейти в него.

Автоматизация Салонов Оптики

план продаж 5%

Иванова Наталья Александровна, Оптика 2

Новая вкладка Выйти

Изготовление очков

Продажа

Ремонт

Контактные линзы

Выдать заказ

Журнал заказов

Журнал клиентов

Товары

Просмотр возврата

Сотрудник: Иванова Наталья Александровна

Дата возврата: 10.11.2016

Магазин: Оптика 2

Товары:

Номер заказа: 1000067321

Сумма возврата: 6 450,00

Телефон магазина: +7 207 4593940

Основной вариант печати штрихкодов

Категория	Параметры	Стоимость возврата
Оправы	Номер: 1000650886 Производитель: Mondottica , бренд: Anna Sui , модель: AS150A , материал: Металл , тип оправы: Ободковая , целевая группа: Женская , размер: 51/17-140 , цвет: 178	6 450,00

Комментарий к возврату:

брак

Журнал возвратов

Печать чека

Журнал возвратов позволяет распечатать чек возврата, в случае если в момент оформления возврата это действие не было произведено. Для совершения данной операции необходимо нажать кнопку "Печать чека", после чего появится информационное сообщение о проведении данной операции.

Подтверждение печати чека

⚠ Печатать чек возврата продажи вручную следует только в исключительных случаях!

Вы действительно хотите напечатать чек?

Да Нет

Для подтверждения данной операции необходимо нажать кнопку "Да".

После оформления возврата товар автоматически ставится на учет в департамент и ему присваивается новый штрихкод. Этикетку с новым штрихкодом можно распечатать нажав на кнопку «Печать».

Просмотр возврата

Сотрудник: Иванова Наталья Александровна

Номер заказа: 1000067321

Дата возврата: 10.11.2016

Сумма возврата: 6 450,00

Магазин: Оптика 2

Телефон магазина: +7 207 4593940

Товары:

Основной вариант печати штрихкодов

Категория	Параметры	Стоимость возврата	
Оправы	Номер: 1000650886 Производитель: Mondottica , бренд: Anna Sui , модель: AS150A , материал: Металл , тип оправы: Ободковая , целевая группа: Женская , размер: 51/17-140 , цвет: 178	6 450,00	

Печать

Закреть

Оправа: Anna Sui
AS150A 178
6 450 руб.



1000650886

Печать

Закреть

Как оформить возврат товара?

Возврат товара может быть оформлен только по завершеному заказу (т.е. когда заказ полностью оплачен, а товар выдан клиенту). При составном заказе можно сделать возврат отдельных товаров или услуг. После оформления возврата товара необходимо распечатать для него новый штрих-код.

ВАЖНО: Не путайте отмену заказа с возвратом. Пока заказ не приобрел статус "Завершен" его можно только отменить. При отмене заказа товар автоматически ставится на приход обратно в тот же департамент, откуда он был взят с тем же штрихкодом. Возврат может быть оформлен только после того, как заказ перешел в статус "Завершен" и фактически выдан клиенту. В случае возврата товару присваивается новый штрихкод. Его нужно распечатать и наклеить на товар.

Также в случае отмены, заказ отменяется полностью, а в случае возврата можно вернуть отдельные услуги или товары.

Выберите в меню пункт "Журнал заказов" и выберите нужный заказ. Заказ должен иметь статус "Завершен"

The image shows a software interface with a sidebar menu on the left and a main content area on the right. In the sidebar, the 'Журнал заказов' (Order Journal) item is highlighted with a red box and a red arrow points to the main content area. The main content area displays the 'Журнал заказов' screen with various filters and a table of orders. The first row of the table is highlighted in red.

Дата заказа	Дата завершения	Номер заказа	Тип заказа	Статус	Сумма	Платежи
30.06.2015 16:11	30.06.2015 16:12	1 000 000 019	Продажа	Завершен	120,00	120,00
30.06.2015 16:08	30.06.2015 16:11	1 000 000 018	Продажа	Завершен	100,00	100,00
30.06.2015 13:37	30.06.2015 13:51	1 000 000 014	Изготовление очков	Завершен	461,00	461,00
30.06.2015 13:26	30.06.2015 13:26	1 000 000 013	Изготовление очков	Завершен	25,00	25,00
30.06.2015 12:13	30.06.2015 12:13	1 000 000 012	Посылки	Завершен	10 000,00	10 000,00
29.06.2015 16:48	29.06.2015 16:56	1 000 000 011	Продажа	Завершен	1 310,00	1 310,00

Возврат товара может быть оформлен только по завершеному заказу (т.е. когда заказ полностью оплачен, а товар выдан клиенту). При составном заказе можно сделать возврат отдельных товаров или услуг. После оформления возврата товара необходимо распечатать для него новый штрих-код.

Выберите нужный заказ. Заказ должен иметь статус "Завершен"

Журнал заказов

Все заказы

С ожидаемой датой выдачи

Номер заказа:

Дата заказа от:

01.06.2015

Дата заказа по:

30.06.2015

Тип заказа:

Статус заказа:







Завершен

Сотрудник:

Фамилия клиента:

Основание рецепта:

Фильтровать

Дата создания	Дата завершения	Номер заказа	Тип заказа	Статус	Сумма	Оплачено	
30.06.2015 16:11	30.06.2015 16:12	1 000 000 019	Продажа	Завершен	120,00	120,00	
30.06.2015 16:08	30.06.2015 16:11	1 000 000 018	Продажа	Завершен	100,00	100,00	
30.06.2015 13:37	30.06.2015 13:51	1 000 000 014	Изготовление очков	Завершен	461,00	461,00	
30.06.2015 13:28	30.06.2015 13:35	1 000 000 013	Изготовление очков	Завершен	25,00	25,00	
30.06.2015 12:13	30.06.2015 12:13	1 000 000 012	Продажа	Завершен	10 000,00	10 000,00	
29.06.2015 16:49	29.06.2015 16:56	1 000 000 011	Продажа	Завершен	1 310,00	1 310,00	

Нажмите на кнопку "Оформить возврат"

Просмотр заказа "Продажа" (номер: 1000000019)

[Журнал заказов](#) [Товарный чек](#) [Оформить возврат](#)

Клиент: [Leps Gregory](#)
Сотрудник: Store Jose rodrigues
Дата создания: 30.06.2015 16:11 Дата завершения: 30.06.2015 16:12
Департамент: Store #1 Статус заказа: Завершен
Сумма заказа: 120,00 Оплачено: [120,00](#)

Товары:

Категория	Параметры	Скидка	Стоимость	Со скидкой
Линзы	Номер: 1000000010 Производитель: Essilor , бренд: Orma , тип линзы: Stigmatic , сфера: -0,25 , индекс рефракции: 1,5 , материал: Plastic , диаметр: 70 , геометрия: SV , Покрытие линзы: Trio		120,00	120,00

История изменений:

Дата	Сотрудник	Тема
30.06.2015	Store Jose rodrigues	Print sales check for the order
30.06.2015	Store Jose rodrigues	Order creation

Прикрепленных файлов не найдено

[Прикрепить файл](#)

Пометьте галочками товар, по которому нужно оформить возврат

Оформление возврата (по заказу номер 1000000019)

	Категория	Параметры	Стоимость	Стоимость со скидкой
<input checked="" type="checkbox"/>	Линзы	Производитель: Essilor , бренд: Orma , тип линзы: Stigmatic , сфера: -0,25 , индекс рефракции: 1,5 , материал: Plastic , диаметр: 70 , геометрия: SV , Покрытие линзы: Trio	120,00	120,00

Произвести списание средств за возврат товаров и услуг с **безналичного** счета магазина (при его наличии):

Комментарий к возврату:

[Сохранить](#) [Закрыть](#)

Товар будет поставлен на учет в том департаменте, в котором оформлялся возврат сновым номером. Не забудьте распечатать для него новую этикетку со штрих-кодом (Меню "Товары" - "Журнал возвратов")

Подробнее узнать о том, как распечатать новую этикетку на возвращенный товар, можно [ЗДЕСЬ](#)

Укажите комментарий к возврату

Оформление возврата (по заказу номер 1000000019)

Категория	Параметры	Стоимость	Стоимость со скидкой
<input checked="" type="checkbox"/> Линзы	Производитель: Essilor , бренд: Orma , тип линзы: Stigmatic , сфера: -0,25 , индекс рефракции: 1,5 , материал: Plastic , диаметр: 70 , геометрия: SV , Покрытие линзы: Trio	120,00	120,00

Произвести списание средств за возврат товаров и услуг с **безналичного счета** магазина (при его наличии):

Комментарий к возврату:

Обнаружен брак

Укажите способ возврата денежных средств

Оформление возврата (по заказу номер 1000000019)

Категория	Параметры	Стоимость	Стоимость со скидкой
<input checked="" type="checkbox"/> Линзы	Производитель: Essilor , бренд: Orma , тип линзы: Stigmatic , сфера: -0,25 , индекс рефракции: 1,5 , материал: Plastic , диаметр: 70 , геометрия: SV , Покрытие линзы: Trio	120,00	120,00

Произвести списание средств за возврат товаров и услуг с **безналичного счета** магазина (при его наличии):

Комментарий к возврату:

Обнаружен брак

Вернуть деньги покупателю можно наличными или по банковской карте. Перед оформлением возврата рекомендуем проверить, каким типом платежа оплачивался заказ - наличными или по банковской карте. Проверить это можно, зайдя в заказ и кликнув на сумму в графе "Оплачено".

Чтобы оформить возврат **наличными**, **НЕ ПРОСТАВЛЯЙТЕ галочку** в графе "Произвести списание средств за возврат товаров и услуг с безналичного счета магазина"

Чтобы оформить возврат **по банковской карте**, **ПРОСТАВЬТЕ галочку** в графе "Произвести списание средств за возврат товаров и услуг с безналичного счета магазина"

ВАЖНО: Пожалуйста, будьте внимательны при выборе счета списания, так как в случае ошибки у вас появятся расхождения в отчетах за смену.

Нажмите на кнопку "Сохранить"

Оформление возврата (по заказу номер 1000000019)

Категория	Параметры	Стоимость	Стоимость со скидкой
<input checked="" type="checkbox"/> Линзы	Производитель: Essilor , бренд: Orma , тип линзы: Stigmatic , сфера: -0,25 , индекс рефракции: 1,5 , материал: Plastic , диаметр: 70 , геометрия: SV , Покрытие линзы: Trio	120,00	120,00

Произвести списание средств за возврат товаров и услуг с **безналичного счета** магазина (при его наличии):

Комментарий к возврату:
Обнаружен брак

Сохранить


Будет создан новый возврат товара

Просмотр возврата

Возврат успешно сохранен

Сотрудник: Иванова Наталья Александровна **Номер заказа:** 1000069115
Дата возврата: 14.03.2018 **Тип возврата:** По банковской карте
Сумма возврата: 980,00
Магазин: Оптика 1 **Телефон магазина:** 8-987-050-22-98

Товары:

Категория	Подтверждение печати чека	Стоимость возврата
Оправы	 Напечатать чек возврата продажи? <input checked="" type="button" value="Да"/> <input type="button" value="Нет"/>	980,00

Комментарий к возврату:
брак

Журнал возвратов

Не забудьте сразу распечатать чек возврата продажи. Если вы забыли это сделать сразу, то можно это сделать позже из Журнала возвратов


Подробнее узнать о том, как распечатать чек возврата на возвращенный товар, можно [ЗДЕСЬ](#)

По всем возвратам можно получить информацию в отчете "Результаты за период".

Подробнее об отчете "Результаты за период" можно узнать [ЗДЕСЬ](#)

На товар нужно будет распечатать новый штрихкод

Сотрудник:	Иванова Наталья Александровна	Номер заказа:	1000069097
Дата возврата:	14.03.2018	Тип возврата:	По банковской карте
Сумма возврата:	855,00		
Магазин:	Оптика 1	Телефон магазина:	8-987-050-22-98
Товары:	Основной вариант печати штрихкодов		

Категория	Параметры	Стоимость возврата	
Контактные линзы	Номер: 1000846692 Производитель: ALCON , наименование: Air Optix Aqua , сфера: -1,0 , диаметр: 14,0 , радиус кривизны: 8,5 , период ношения: не указано , срок годности: не указан , количество в упаковке: 3	855,00	

Комментарий к возврату:

брак

[Журнал возвратов](#) [Печать чека](#)

Новый штрихкод также можно будет распечатать из Журнала возвратов

В случае, если Вы перепутали тип возврата денежных средств, его можно изменить в день совершения операции

Для этого откройте нужный возврат в Журнале возвратов (пункт меню Товары - Журнал возвратов) и нажмите на название Типа возврата:

Просмотр возврата

Сотрудник: Иванова Наталья Александровна **Номер заказа:** 1000069108
Дата возврата: 14.03.2018 **Тип возврата:** Наличные
Сумма возврата: 9,00
Магазин: Оптика 1 **Телефон магазина:** 8-987-050-22-98
Товары: Основной вариант печати штрихкодов

Категория	Параметры	Стоимость возврата
Аксессуары	Номер: 1000846687 Категория: Не маркируемые товары, модель: винт	9,00

Комментарий к возврату:
esefw

Журнал возвратов Печать чека


Появится предупреждение о совершении операции, нажмите "Да"

Сотрудник: Иванова Наталья Александровна **Номер заказа:** 1000069108
Дата возврата: 14.03.2018 **Тип возврата:** Наличные
Сумма возврата: 9,00
Магазин: Оптика 1 **Телефон магазина:** 8-987-050-22-98
Товары: Основной вариант печати штрихкодов

Категория	Параметры	Стоимость возврата
Аксессуары	Номер: 1000846687	9,00

Комментарий к возврату:
esefw

Подтверждение изменения типа возврата


 Вы уверены, что хотите изменить тип возврата?

Да
Нет

Журнал возвратов Печать чека

Тип возврата денежных средств будет изменен. В соответствующем заказе и во всех отчетах тип платежа по возврату будет также изменен

Просмотр возврата

Изменения успешно сохранены

Сотрудник: Иванова Наталья Александровна

Номер заказа: 1000069108

Дата возврата: 14.03.2018

Тип возврата: По банковской карте

Сумма возврата: 9,00

Магазин: Оптика 1

Телефон магазина: 8-987-050-22-98

Товары:

Основной вариант печати штрихкодов

Категория	Параметры	Стоимость возврата	
Аксессуары	Номер: 1000846687 Категория: Не маркируемые товары , модель: винт	9,00	

Комментарий к возврату:

esefw

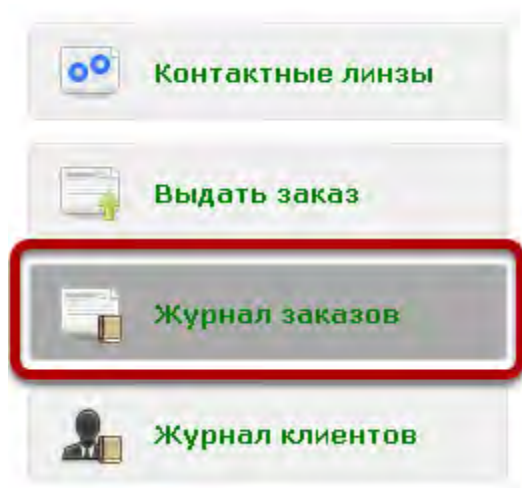
[Журнал возвратов](#)

[Печать чека](#)

Как оформить возврат средств за услугу?

Возврат средств за услуги оформляется по завершеному заказу.

Выберите в меню пункт "Журнал заказов"



Выберите нужный заказ

Журнал заказов

Все заказы С ожидаемой датой выдачи

Номер заказа:







Дата заказа от: Дата заказа по:

Тип заказа: Статус заказа:

Сотрудник: Фамилия клиента:

Основание рецепта:

Фильтровать

Дата создания	Дата завершения	Номер заказа	Тип заказа	Статус	Сумма	Оплачено	
07.05.2015 14:01	07.05.2015 14:22	1 000 065 617	Изготовление очков	Завершен	6 330,00	6 330,00	
07.05.2015 13:55	07.05.2015 14:00	1 000 065 616	Проверка зрения	Завершен	2 450,00	2 450,00	
06.05.2015 17:41	29.06.2015 13:38	1 000 065 615	Изготовление очков	Завершен	3 300,00	3 300,00	
06.05.2015 15:25	24.07.2015 12:39	1 000 065 614	Изготовление очков	Завершен	0,00	0,00	
06.05.2015 14:47	19.06.2015 17:34	1 000 065 613	Изготовление очков	Завершен	2 626,00	2 626,00	
06.05.2015 14:44	06.05.2015 14:46	1 000 065 612	Проверка зрения	Завершен	0,00	0,00	
06.05.2015 13:35	06.05.2015 13:35	1 000 065 611	Продажа	Завершен	210,00	210,00	
06.05.2015 13:21	06.05.2015 13:22	1 000 065 610	Продажа	Завершен	2 111,00	2 111,00	
05.05.2015 13:04	05.05.2015 13:05	1 000 065 608	Продажа	Завершен	5 000,00	5 000,00	
Итого:	9				22 027,00	22 027,00	

Печать журнала

Нажмите на кнопку "Оформить возврат"

Просмотр заказа "Изготовление очков" (номер: 1000065617)

[Журнал заказов](#) [Печать заказа](#) [Гарантийный ремонт](#) [Товарный чек](#) **[Оформить возврат](#)**

Клиент: **Бабайлов Дмитрий Р**
Сотрудник: **Иванова Наталья Александровна**
Дата создания: **07.05.2015 14:01** Дата завершения: **07.05.2015 14:22**
Департамент: **Оптика 1** Статус заказа: **Завершен**
Сумма заказа: **6 330,00** Оплачено: **6 330,00**

Рецепта на очки
для чтения: OD (sph: -4,0; cyl: -0,5; ax: 90; dpr: 31,0), OS (sph: -3,5; dpr: 31,0)

Товары:

Категория	Параметры	Скидка	Стоимость	Со скидкой
Линзы (OD)	Номер: 1000294217 Производитель: Essilor , бренд: Transitions VII , тип линзы: Стигматическая , класс линзы: Фотохромная , сфера: -4,0 , цилиндр: -0,5 , индекс рефракции: 1,5 , материал: Полимер , диаметр: 70 , геометрия: Сферическая , Покрытие линзы: Crizal Alize , цвет: Brown		2 090,00	2 090,00
Линзы (OS)	Номер: 1000294219 Производитель: Essilor , бренд: Transitions VII , тип линзы: Стигматическая , класс линзы: Фотохромная , сфера: -3,5 , индекс рефракции: 1,5 , материал: Полимер , диаметр: 70 , геометрия: Сферическая , Покрытие линзы: Crizal Alize , цвет: Brown		2 090,00	2 090,00
Оправы	Номер: 1000292032 Производитель: Valero , бренд: CELINE , модель: 1245M , материал: Титан , тип оправы: Ободковая , целевая группа: Женская , цвет: SBN		1 500,00	1 500,00

Услуги:

Дата	Название	ФИО оказавшего	Скидка	Стоимость	Со скидкой
07.05.2015 14:19	Изготовление очков	Левшов Иван Петрович		0,00	0,00
07.05.2015 14:19	Изготовление очков (с перем. стоимостью)	Левшов Иван Петрович		150,00	150,00
07.05.2015 14:19	Изготовка	Левшов Иван Петрович		500,00	500,00

Проставьте галочки рядом с услугам, средства за которые будут возвращены клиенту

Оформление возврата (по заказу номер 1000065617)

Категория	Параметры	Стоимость	Стоимость со скидкой
<input type="checkbox"/> Линзы (OD)	Производитель: Essilor , бренд: Transitions VII , тип линзы: Стигматическая , класс линзы: Фотохромная , сфера: -4,0 , цилиндр: -0,5 , индекс рефракции: 1,5 , материал: Полимер , диаметр: 70 , геометрия: Сферическая , Покрытие линзы: Crizal Alize , цвет: Brown	2 090,00	2 090,00
<input type="checkbox"/> Линзы (OS)	Производитель: Essilor , бренд: Transitions VII , тип линзы: Стигматическая , класс линзы: Фотохромная , сфера: -3,5 , индекс рефракции: 1,5 , материал: Полимер , диаметр: 70 , геометрия: Сферическая , Покрытие линзы: Crizal Alize , цвет: Brown	2 090,00	2 090,00
<input type="checkbox"/> Оправы	Производитель: Valero , бренд: CELINE , модель: 1245M , материал: Титан , тип оправы: Ободковая , целевая группа: Женская , цвет: SBN	1 500,00	1 500,00

Дата	Название	Стоимость	Со скидкой
<input type="checkbox"/> 07.05.2015 14:19	Изготовление очков	0,00	0,00
<input type="checkbox"/> 07.05.2015 14:19	Изготовление очков (с перем. стоимостью)	150,00	150,00
<input checked="" type="checkbox"/> 07.05.2015 14:19	Изготовка	500,00	500,00

Произвести списание средств за возврат товаров и услуг с **безналичного счета** магазина (при его наличии):

Комментарий к возврату:

Сохранить

Закрыть

Укажите комментарий к возврату

Оформление возврата (по заказу номер 1000065617)

Категория	Параметры	Стоимость	Стоимость со скидкой
<input type="checkbox"/> Линзы (OD)	Производитель: Essilor , бренд: Transitions VII , тип линзы: Стигматическая , класс линзы: Фотохромная , сфера: -4,0 , цилиндр: -0,5 , индекс рефракции: 1,5 , материал: Полимер , диаметр: 70 , геометрия: Сферическая , Покрытие линзы: Crizal Alize , цвет: Brown	2 090,00	2 090,00
<input type="checkbox"/> Линзы (OS)	Производитель: Essilor , бренд: Transitions VII , тип линзы: Стигматическая , класс линзы: Фотохромная , сфера: -3,5 , индекс рефракции: 1,5 , материал: Полимер , диаметр: 70 , геометрия: Сферическая , Покрытие линзы: Crizal Alize , цвет: Brown	2 090,00	2 090,00
<input type="checkbox"/> Оправы	Производитель: Valero , бренд: CELINE , модель: 1245M , материал: Титан , тип оправы: Ободковая , целевая группа: Женская , цвет: SBN	1 500,00	1 500,00

Дата	Название	Стоимость	Со скидкой
<input type="checkbox"/> 07.05.2015 14:19	Изготовление очков	0,00	0,00
<input type="checkbox"/> 07.05.2015 14:19	Изготовление очков (с перем. стоимостью)	150,00	150,00
<input checked="" type="checkbox"/> 07.05.2015 14:19	Изготовка	500,00	500,00

Произвести списание средств за возврат товаров и услуг с **безналичного счета** магазина (при его наличии):

Комментарий к возврату:

Некачественное оказание услуги

Сохранить

Закреть

Укажите способ возврата денежных средств

Оформление возврата (по заказу номер 1000065617)

Категория	Параметры	Стоимость	Стоимость со скидкой
<input type="checkbox"/> Линзы (OD)	Производитель: Essilor , бренд: Transitions VII , тип линзы: Стигматическая , класс линзы: Фотохромная , сфера: -4,0 , цилиндр: -0,5 , индекс рефракции: 1,5 , материал: Полимер , диаметр: 70 , геометрия: Сферическая , Покрытие линзы: Crizal Alize , цвет: Brown	2 090,00	2 090,00
<input type="checkbox"/> Линзы (OS)	Производитель: Essilor , бренд: Transitions VII , тип линзы: Стигматическая , класс линзы: Фотохромная , сфера: -3,5 , индекс рефракции: 1,5 , материал: Полимер , диаметр: 70 , геометрия: Сферическая , Покрытие линзы: Crizal Alize , цвет: Brown	2 090,00	2 090,00
<input type="checkbox"/> Оправы	Производитель: Valero , бренд: CELINE , модель: 1245M , материал: Титан , тип оправы: Ободковая , целевая группа: Женская , цвет: SBN	1 500,00	1 500,00

Дата	Название	Стоимость	Со скидкой
<input type="checkbox"/> 07.05.2015 14:19	Изготовление очков	0,00	0,00
<input type="checkbox"/> 07.05.2015 14:19	Изготовление очков (с перем. стоимостью)	150,00	150,00
<input checked="" type="checkbox"/> 07.05.2015 14:19	Изготовка	500,00	500,00

Произвести списание средств за возврат товаров и услуг с **безналичного счета** магазина (при его наличии):

Комментарий к возврату:

Некачественное оказание услуги

Сохранить

Закреть

Возврат денежных средств можно произвести путем списания средств с безналичного счета магазина.

!!! Пожалуйста, будьте внимательны при выборе счета списания, так как в случае ошибки у вас появятся расхождения в отчетах за смену.

Нажмите на кнопку "Сохранить"

Оформление возврата (по заказу номер 1000065617)

Категория	Параметры	Стоимость	Стоимость со скидкой
<input type="checkbox"/> Линзы (OD)	Производитель: Essilor , бренд: Transitions VII , тип линзы: Стигматическая , класс линзы: Фотохромная , сфера: -4,0 , цилиндр: -0,5 , индекс рефракции: 1,5 , материал: Полимер , диаметр: 70 , геометрия: Сферическая , Покрытие линзы: Crizal Alize , цвет: Brown	2 090,00	2 090,00
<input type="checkbox"/> Линзы (OS)	Производитель: Essilor , бренд: Transitions VII , тип линзы: Стигматическая , класс линзы: Фотохромная , сфера: -3,5 , индекс рефракции: 1,5 , материал: Полимер , диаметр: 70 , геометрия: Сферическая , Покрытие линзы: Crizal Alize , цвет: Brown	2 090,00	2 090,00
<input type="checkbox"/> Оправы	Производитель: Balergo , бренд: CELINE , модель: 1245M , материал: Титан , тип оправы: Ободковая , целевая группа: Женская , цвет: SBN	1 500,00	1 500,00

Дата	Название	Стоимость	Со скидкой
<input type="checkbox"/> 07.05.2015 14:19	Изготовление очков	0,00	0,00
<input type="checkbox"/> 07.05.2015 14:19	Изготовление очков (с перен. стоимостью)	150,00	150,00
<input checked="" type="checkbox"/> 07.05.2015 14:19	Изготовка	500,00	500,00

Произвести списание средств за возврат товаров и услуг с **безналичного счета** магазина (при его наличии):

Комментарий к возврату:


Некачественное оказание услуги

Сохранить

Закрыть

Если необходимо распечатать чек возврата на фискальном регистраторе, нажмите "Да" в появившемся диалоге

Просмотр возврата

 Возврат успешно сохранен

Сотрудник: Иванова Наталья Александровна

Дата возврата: 07.10.2015

Магазин: Оптика 1

Номер заказа: 1000065617

Сумма возврата: 500,00

Телефон магазина: 8-800-222-0-228

Услуги:

Название	Стоимость возврата
Изготовка	500,00

Комментарий к возврату:

Некачественно

Подтверждение печати чека



Напечатать чек возврата продажи?

Да


Нет

Журнал возвратов

Печать чека

Возврат будет сохранен и отобразится в журнале возвратов

Просмотр возврата

 Возврат успешно сохранен

Сотрудник: Иванова Наталья Александровна

Номер заказа: 1000065617

Дата возврата: 07.10.2015

Сумма возврата: 500,00

Магазин: Оптика 1

Телефон магазина: 8-800-222-0-228

Услуги:

Название	Стоимость возврата	
Изготовка	500,00	

Комментарий к возврату:

Некачественное оказание услуги

[Журнал возвратов](#)

[Печать чека](#)

По всем возвратам можно получить информацию в отчете "Результаты за период". [Подробнее](#) об этом отчете.

Трансферы товара

Как создать трансфер товара? (видео)

Из видео вы узнаете, как правильно создать исходящий трансфер товара

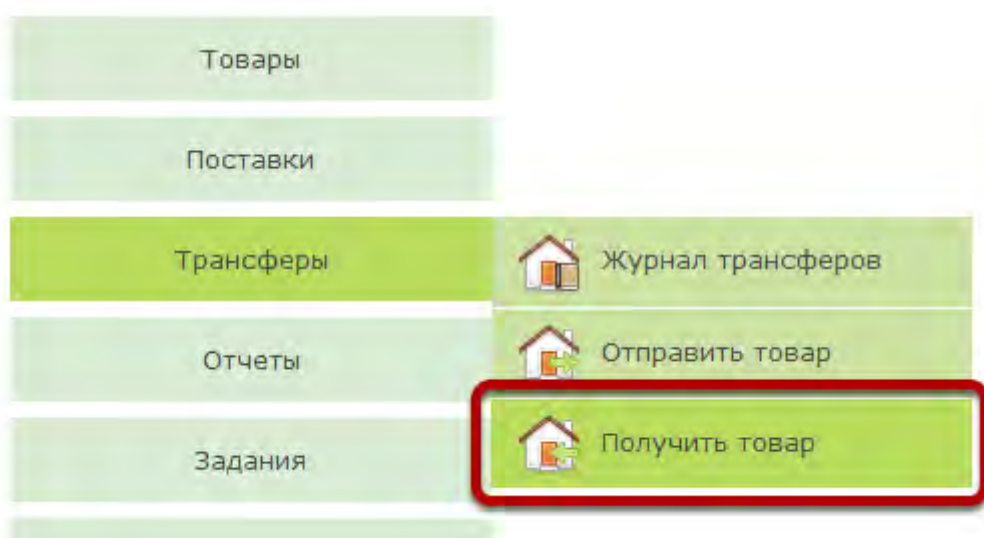
Как принять трансфер товара? (видео)

Из видео вы узнаете о том, как правильно принять входящий трансфер в магазине

Как принять входящий трансфер товара в магазине?

Товар, который был отправлен вам из другого департамента необходимо принять. Только после того, как сотрудник департамента-назначения примет товар, он встанет на учет в этот департамент.

Выберите пункт "Получить товар" в меню



Выберите из списка входящих трансферов нужный

Прием трансфера

Номер трансфера:

Дата создания	Номер	Откуда → Куда	Комментарий	Сумма	Статус
17.06.12 15:27	1 000 006 290	Склад 1 → Оптика 1	Трансфер поставки №1000005272	450,00	Подтвержден
17.06.12 15:27	1 000 006 291	Склад 1 → Оптика 1	Трансфер поставки №1000005273	450,00	Подтвержден
24.01.12 13:51	1 000 006 268	Склад 1 → Оптика 1	Трансфер поставки №1000005196	27 500,00	Частично принят
18.01.12 21:50	1 000 006 266	Склад 1 → Оптика 1	Трансфер поставки №1000005188	10 500,00	Подтвержден
13.01.12 15:00	1 000 006 265	Склад 1 → Оптика 1	Трансфер поставки №1000005175	4 000,00	Подтвержден
12.03.12 22:31	1 000 006 263	Склад 1 → Оптика 1	Трансфер поставки №1000005168	20 000,00	Подтвержден
11.01.12 20:24	1 000 006 262	Склад 1 → Оптика 1	Трансфер поставки №1000005160	20 000,00	Подтвержден
11.03.12 19:17	1 000 006 259	Склад 1 → Оптика 1	Трансфер поставки №1000005152	2 000,00	Подтвержден
12.12.11 23:00	1 000 006 253	Склад 1 → Оптика 1	Трансфер поставки №1000005128	9 300,00	Частично принят

Журнал трансферов

Прием трансфера номер 1000006291 (статус: Подтвержден)

Журнал трансферов

Печать накладной

Обновить

Создатель: Умарова Наталья Викторовна

Из департамента: Склад 1

В департамент: Оптика 1

Дата создания: 17.08.2012 15:30

Дата завершения: 17.08.2012 15:30

Количество товара: 40

Сумма трансфера: 850,00

Штрихкод товара:

	Линзы	Полузаготовки	Оправы	Солнцезащ. очки	Контакт. линзы	Аксессуары	Насовка
Принято, шт.	0	0	0	0	0	0	0
Сумма, шт.	0	0	0	0	0	40	0
Принято, руб.	0,00	0,00	0,00	0,00	0,00	0,00	0,00
Сумма, руб.	0,00	0,00	0,00	0,00	0,00	850,00	0,00

Тип товара	Количество	Параметры	Розничная цена
Аксессуары	0 из 10	Категория: Заушки, модель: мет.	25,00
Аксессуары	0 из 10	Категория: Заушки, модель: пл.	20,00
Аксессуары	0 из 10	Категория: Не маркируемые товары, модель: винт	20,00
Аксессуары	0 из 10	Категория: Не маркируемые товары, модель: гайка	20,00

Комментарий к трансферу:

Трансфер поставки №1000005273

Прием трансфера номер 1000006291 (статус: Подтвержден)

Журнал трансферов

Печать накладной

Обновить

Создатель: Умарова Наталья Викторовна

Из департамента: Склад 1

В департамент: Оптика 1

Дата создания: 17.08.2012 15:30

Дата завершения: 17.08.2012 15:30

Количество товара: 40

Сумма трансфера: 850,00

Штрихкод товара:

Товар 1000249894 успешно принят

	Линзы	Полузаготовки	Оправы	Солнцезащ. очки	Контакт. линзы	Аксессуары	Насовка
Принято, шт.	0	0	0	0	0	1	0
Сумма, шт.	0	0	0	0	0	40	0
Принято, руб.	0,00	0,00	0,00	0,00	0,00	25,00	0,00
Сумма, руб.	0,00	0,00	0,00	0,00	0,00	850,00	0,00

Тип товара	Количество	Параметры	Розничная цена
Аксессуары	1 из 10	Категория: Заушки, модель: мет.	25,00
Аксессуары	0 из 10	Категория: Заушки, модель: пл.	20,00
Аксессуары	0 из 10	Категория: Не маркируемые товары, модель: винт	20,00
Аксессуары	0 из 10	Категория: Не маркируемые товары, модель: гайка	20,00

Комментарий к трансферу:

Трансфер поставки №1000005273

Чтобы посмотреть, какие конкретно товары были приняты, нажмите на иконку с плюсом в соответствующей товарной позиции

Прием трансфера номер 1000006291 (статус: Подтвержден)

[Журнал трансферов](#)

[Печать накладной](#)

[Обновить](#)

Создатель: Умарова Наталья Викторовна

Из департамента: Склад 1

В департамент: Оптика 1

Дата создания: 17.08.2012 15:30

Дата завершения: 17.08.2012 15:30

Количество товара: 40

Сумма трансфера: 850,00

Штрихкод товара:

Товар 1000249894 успешно принят

	Линзы	Полузаготовки	Оправы	Солнцезаш. очки	Контакт. линзы	Аксессуары	Насовки
Принято, шт.	0	0	0	0	0	1	0
Сумма, шт.	0	0	0	0	0	40	0
Принято, руб.	0,00	0,00	0,00	0,00	0,00	25,00	0,00
Сумма, руб.	0,00	0,00	0,00	0,00	0,00	850,00	0,00

Тип товара	Количество	Параметры	Розничная цена
Аксессуары	1 из 10	Категория: Заушки, модель: мет.	25,00
Аксессуары	0 из 10	Категория: Заушки, модель: пл.	20,00
Аксессуары	0 из 10	Категория: Не маркируемые товары, модель: винт	20,00
Аксессуары	0 из 10	Категория: Не маркируемые товары, модель: гайка	20,00

Комментарий к трансферу:

Трансфер поставки №1000005273

Принятый товар будет выделен цветом

Прием трансфера номер 1000006291 (статус: Подтвержден)

Журнал трансферов

Печать накладной

Обновить

Создатель: Умарова Наталья Викторовна

Из департамента: Склад 1

В департамент: Оптика 1

Дата создания: 17.08.2012 15:30

Дата завершения: 17.08.2012 15:30

Количество товара: 40

Сумма трансфера: 850,00

Штрихкод товара:

Товар 1000249894 успешно принят

	Линзы	Полузаготовки	Оправы	Солнцезащ. очки	Контакт. линзы	Аксессуары	Массовка
Принято, шт.	0	0	0	0	0	1	0
Сумма, шт.	0	0	0	0	0	40	0
Принято, руб.	0,00	0,00	0,00	0,00	0,00	25,00	0,00
Сумма, руб.	0,00	0,00	0,00	0,00	0,00	850,00	0,00

Тип товара	Количество	Параметры	Розничная цена
Аксессуары	1 из 10	Категория: Заушки, модель: мет.	25,00
		1000548844 17.08.2012 15:30 Умарова Наталья Викторовна	
		1000249896 не проакнировано не проакнировано	
		1000249097 не проакнировано не проакнировано	
		1000249898 не проакнировано не проакнировано	
		1000248894 не проакнировано не проакнировано	
		1000249900 не проакнировано не проакнировано	
		1000249901 не проакнировано не проакнировано	
		1000249802 не проакнировано не проакнировано	
		1000249903 не проакнировано не проакнировано	
Аксессуары	0 из 10	Категория: Заушки, модель: пл.	20,00
Аксессуары	0 из 10	Категория: Не маркируемые товары, модель: винт	20,00
Аксессуары	0 из 10	Категория: Не маркируемые товары, модель: гайка	20,00

После того, как весь товар из товарной позиции будет принят, она будет выделена цветом

Прием трансфера номер 1000006291 (статус: Подтвержден)

[Журнал трансферов](#) [Печать накладной](#) [Обновить](#)

Создатель: Умарова Наталья Викторовна
Из департамента: Оклад 1
В департамент: Оптика 1
Дата создания: 17.08.2012 15:30
Количество товара: 40
Дата завершения: 17.08.2012 15:30
Сумма трансфера: 850,00

Штрихкод товара: Товар 1000249903 успешно принят

	Линзы	Полузаготовки	Оправы	Солнцезащ. очки	Контакт. линзы	Аксессуары	Массовка
Принято, шт.	0	0	0	0	0	10	0
Сумма, шт.	0	0	0	0	0	40	0
Принято, руб.	0,00	0,00	0,00	0,00	0,00	250,00	0,00
Сумма, руб.	0,00	0,00	0,00	0,00	0,00	850,00	0,00

Аксессуары	10 из 10	Категория: Заушки, модель: нет.	25,00	0
Аксессуары	0 из 10	Категория: Не маркируемые товары, модель: винт	20,00	✓
Аксессуары	0 из 10	Категория: Не маркируемые товары, модель: гайка	20,00	✓

Комментарий к трансферу:
Трансфер поставки №1000005273

Чтобы принять не маркируемые товары, нажмите на иконку с галочкой в соответствующей строке

Прием трансфера номер 1000006291 (статус: Подтвержден)

[Журнал трансферов](#) [Печать накладной](#) [Обновить](#)

Создатель: Умарова Наталья Викторовна
Из департамента: Оклад 1
В департамент: Оптика 1
Дата создания: 17.08.2012 15:30
Количество товара: 40
Дата завершения: 17.08.2012 15:30
Сумма трансфера: 850,00

Штрихкод товара: Товар 1000249903 успешно принят

	Линзы	Полузаготовки	Оправы	Солнцезащ. очки	Контакт. линзы	Аксессуары	Массовка
Принято, шт.	0	0	0	0	0	10	0
Сумма, шт.	0	0	0	0	0	40	0
Принято, руб.	0,00	0,00	0,00	0,00	0,00	240,00	0,00
Сумма, руб.	0,00	0,00	0,00	0,00	0,00	850,00	0,00


Тип товара	Количество	Параметры	Разничная цена
Аксессуары	10 из 10	Категория: Заушки, модель: мет.	24,00
Аксессуары	0 из 10	Категория: Заушки, модель: пл.	20,00
Аксессуары	0 из 10	Категория: Не маркируемые товары, модель: винт	20,00
Аксессуары	0 из 10	Категория: Не маркируемые товары, модель: гайка	20,00

Комментарий к трансферу:
Трансфер поставки №1000005273

Укажите количество товара и нажмите "Сохранить"

0 0 0 0 0

Прием не маркируемых товаров

 Введите количество товара данной категории

10

Сохранить Отмена

0 из 10 Категория: Не маркируемые товары, модель: винт

Товарная позиция будет отмечена, как принятая

Прием трансфера номер 1000006291 (статус: Подтвержден)

Журнал трансферов Печать некладной Обновить

Создатель: Умарова Наталья Викторовна
Из департамента: Склад 1
В департамент: Оптика 1
Дата создания: 17.08.2012 15:30
Количество товара: 40
Дата завершения: 17.08.2012 15:30
Сумма трансфера: 850,00

Штрихкод товара: **Не маркируемый товар успешно принят**

Линзы	Полузаготовки	Оправы	Солнцезащ. очки	Контакт. линзы	Аксессуары	Насовка
Принято, шт.	0	0	0	0	20	0
Сумма, шт.	0	0	0	0	40	0
Принято, руб.	0,00	0,00	0,00	0,00	450,00	0,00
Сумма, руб.	0,00	0,00	0,00	0,00	850,00	0,00

Тип товара	Количество	Параметры	Разничная цена
Аксессуары	10 шт 10	Категория: Заушиник, модель: нет.	25,00
Аксессуары	0 шт 10	Категория: Заушиник, модель: да.	30,00
Аксессуары	10 шт 10	Категория: Не маркируемые товары, модель: нет.	20,00

Комментарий к трансферу:
Трансфер поставки №1000005273

В любой момент приемку трансфера можно прервать и затем продолжить, открыв его из журнала трансферов

Журнал трансферов

Входящие Исходящие

Номер трансфера:

Дата трансфера от: 16.08.2012 Дата трансфера по: 17.08.2012

Департам. (откуда): Статус трансфера:

Фильтровать

дата создания	номер	откуда → куда	комментарий	сумма	статус
17.08.12 15:30	1 000 006 291	Склад 1 → Оптика 1	Трансфер поставки №1000005273	850,00	Частично принят
17.08.12 14:25	1 000 006 288	Склад 1 → Оптика 1	Трансфер поставки №1000005273	3 740,00	Сохранен
Итого: 3				5 040,00	

Печать журнала Носить трансфер

Весь товар, который был принят, будет числиться на департаменте и его можно будет продавать, несмотря на то, что трансфер еще не до конца принят.

Частично принятые трансферы выделяются слева специальной иконкой и имеют статус "Частично принят"

После того, как все товары были помечены как принятые, трансфер получает статус "Завершен"

Просмотр трансфера номер 1000006291 (статус: Завершен)

Трансфер успешно завершен

[Журнал трансферов](#) [Печать чеков](#) [Печать накладной](#)

Создатель: Умарова Наталья Викторовна
Из департамента: Склад 1
В департамент: Оптика 1
Дата создания: 17.08.2012 15:30
Количество товара: 40
Дата завершения: 17.08.2012 15:39
Сумма трансфера: 850,00

	Линзы	Полуаготовит	Оправы	Солнцезащ. очки	Контакты, линзы	Аксессуары	Массовка
Сумма, шт.	0	0	0	0	0	40	0
Сумма, руб.	0,00	0,00	0,00	0,00	0,00	850,00	0,00

Тип товара	Количество	Параметры	Розничная цена
Аксессуары	10 из 10	Категория: Заушки, модель: нет.	25,00
Аксессуары	10 из 10	Категория: Заушки, модель: нет.	20,00
Аксессуары	10 из 10	Категория: Не маркируемые товары, модель: нет	20,00
Аксессуары	10 из 10	Категория: Не маркируемые товары, модель: гайки	20,00

Комментарий к трансферу:
Трансфер поставки №1000005273

Если в настройках системы установлена опция "Возможность принять трансфер нажатием одной кнопки", то трансфер можно принять не сканируя товар

Прием трансфера номер 1000006266 (статус: Подтвержден)

Журнал трансферов **Принять все товары** Печать накладной Обновить

Создатель: Умарова Наталья Викторовна
Из департамента: Склад 1
В департамент: Оптика 1
Дата создания: 18.01.2012 21:50
Дата завершения: 18.01.2012 21:50
Количество товара: 10
Сумма трансфера: 10 500,00

Штрихкод товара: _____

	Линзы	Полузаготовки	Оправы	Солнцезащ. очки	Контакт. линзы	Аксессуары	Массовка
Принято, шт.	0	0	0	0	0	0	0
Сумма, шт.	0	0	0	0	10	0	0
Принято, руб.	0,00	0,00	0,00	0,00	0,00	0,00	0,00
Сумма, руб.	0,00	0,00	0,00	0,00	10 500,00	0,00	0,00


Тип товара	Количество	Параметры	Розничная цена
Контактные линзы	0 из 10	Производитель: Johnson&Johnson, наименование: 1-Day Acuvue TruEye, диоптрическая сила: -2,5, цилиндр: -1,0, ось: 90, зрачковая: some add, диаметр: 14,0, радиус кривизны: 8,5, период ношения: 1 день, срок годности: 31.01.2016, количество в упаковке: 30, осталось в упаковке: 30	1 050,00

Комментарий к трансферу:
Трансфер поставки №1000003188

В появившемся окне нажмите "Да"

14,0, радиус кривизны: 8,5, период ношения: 1 день, срок годности: 31.01.2016, количество в упаковке: 30, осталось в упаковке: 30

Подтверждение приема трансфера

 Принимать трансфер без сканирования номеров товаров не рекомендуется!

Данную операцию нельзя будет отменить!

Вы действительно хотите принять все оставшиеся товары?

Да Нет

В случае принятия трансфера таким образом появляется риск расхождения реально переданного товара с тем, что числится в трансфере. Поэтому настоятельно рекомендуется сканировать номера принимаемых товаров, чтобы избежать ошибок и пересортицы.

Ревизии

Как провести ревизию в магазине? (видео)

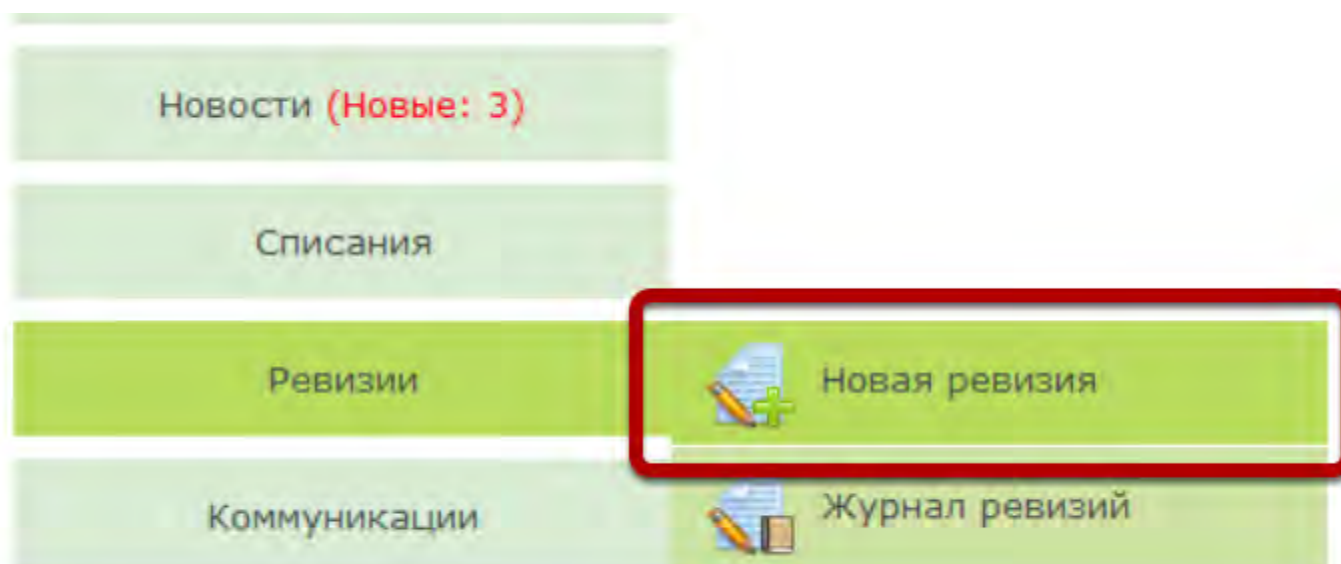
Из видео вы узнаете, как создать и провести ревизию товара в магазине

Как создать новую ревизию?

Ревизию в своем департаменте может создать сотрудник магазина, склада или цеха. Менеджер и топменеджер могут создать ревизию в произвольном департаменте и назначить людей, имеющих к ней доступ.

💡 Обратите внимание, что в ревизию не попадают товары, которые находятся в неподтвержденном входящем трансфере или списании, а также в составе незавершенного заказа. Поэтому рекомендуем перед созданием ревизии по возможности завершить все трансферы из в департамент, подтвердить списания и завершить заказы.

Выберите в меню пункт "Новая ревизия"



Выберите тип товара, по которому будет проходить ревизия

Оптика Иванова Наталья Александровна, Оптика 1
[Новая вкладка](#) [Выйти](#)

Изготовление очков Новая ревизия [Как создать новую ревизию?](#) *

Продажа
Ремонт
Контактные линзы
Выдать заказ
Журнал заказов
Журнал клиентов

Товары

Стоимость от: Стоимость по:

Тип товара: Оправы
Тип цены: Розничная

Производитель:

Бренд:

Модель:

Материал:

Тип оправы:

Целевая группа:

Комментарий к ревизии:

[Далее](#) [Отмена](#)

При необходимости укажите параметры товара, по которому будет проходить ревизия

Новая ревизия

Стоимость от: Стоимость по:

Департамент: Тип цены:

Тип товара:

Производитель: Бренд:

Модель: Материал:

Тип оправы: Целевая группа:

Комментарий к ревизии:

[Далее](#) [Отмена](#)

Например, чтобы провести выборочную ревизию по оправам конкретного бренда, укажите бренд. Если дополнительные параметры не указывать, то ревизия будет создана для всего выбранного типа товара в данном департаменте

💡 Если вы создадите ревизию по типу товара "Аксессуары", то в нее не попадет категория "Не маркируемые товары". По данной категории ревизию следует создавать и проводить отдельно

Также можно указать границы стоимости товара

Новая ревизия

Стоимость от:	<input type="text"/>	Стоимость по:	<input type="text"/>
Департамент:	Магазин 1	Тип цены:	Розничная
Тип товара:	Оправы		
Производитель:	США	Бренд:	SOPHIA LOREN
Модель:		Материал:	
Тип оправы:		Целевая группа:	

Комментарий к ревизии:

[Далее](#) [Отмена](#)

Например, можно провести ревизию по оправам в определенной ценовой категории

Дополнительно можно указать произвольный комментарий к ревизии

Новая ревизия

Стоимость от:	<input type="text"/>	Стоимость по:	<input type="text"/>
Департамент:	Магазин 1	Тип цены:	Розничная
Тип товара:	Оправы		
Производитель:	США	Бренд:	SOPHIA LOREN
Модель:		Материал:	
Тип оправы:		Целевая группа:	

Комментарий к ревизии:

[Далее](#) [Отмена](#)

После того, как информация о ревизии была заполнена, нажмите на кнопку "Далее"

Новая ревизия

Стоимость от:	<input type="text"/>	Стоимость по:	<input type="text"/>
Департамент:	Магазин 1	Тип цены:	Розничная
Тип товара:	Оправы		
Производитель:	США	Бренд:	SOPHIA LOREN
Модель:		Материал:	
Тип оправы:		Целевая группа:	

Комментарий к ревизии:

[Далее](#) [Отмена](#)

Укажите список пользователей, имеющих право работать с ревизией

Список возможных участников ревизии

Выбранные участники ревизии

ФИО сотрудника	Департамент
Иванова Наталья Александровна	Оптика 1

Сохранить Закрыть

Только указанные пользователи смогут сканировать товар и созданную ревизию

Выбранные участники будут отображены в соответствующей таблице

Список возможных участников ревизии

Панфилова Аделина Богдановна (департамент: Центральный офис)

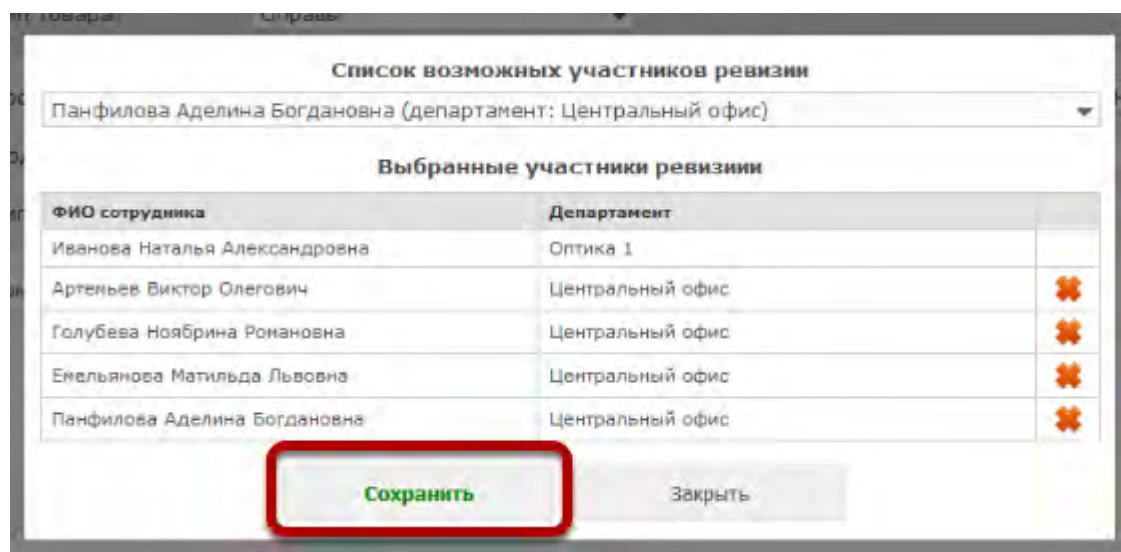
Выбранные участники ревизии

ФИО сотрудника	Департамент	
Иванова Наталья Александровна	Оптика 1	
Артемов Виктор Олегович	Центральный офис	⚙️
Голубева Ноябрьна Романовна	Центральный офис	⚙️
Емельянова Матильда Львовна	Центральный офис	⚙️
Панфилова Аделина Богдановна	Центральный офис	⚙️

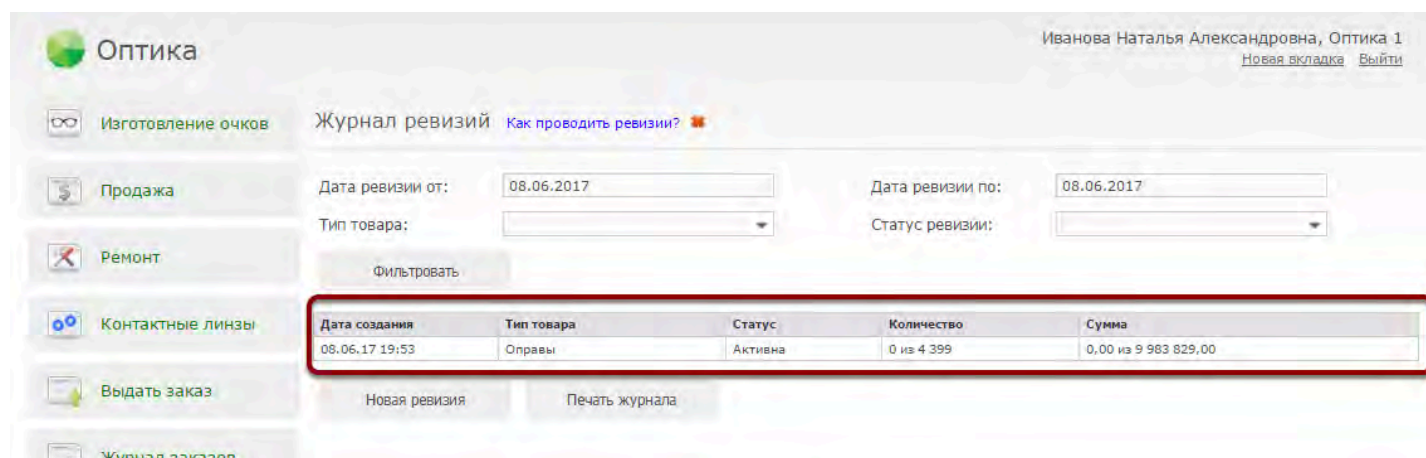
Сохранить Закрыть

Прочие пользователи департамента, а также бухгалтерия, менеджмент и топменеджмент, смогут видеть ревизию, но не смогут вносить в нее изменения (сканировать штрихкоды товара и т.п.)

Когда все пользователи были добавлены, нажмите на кнопку "Сохранить"



Будет создана новая ревизия



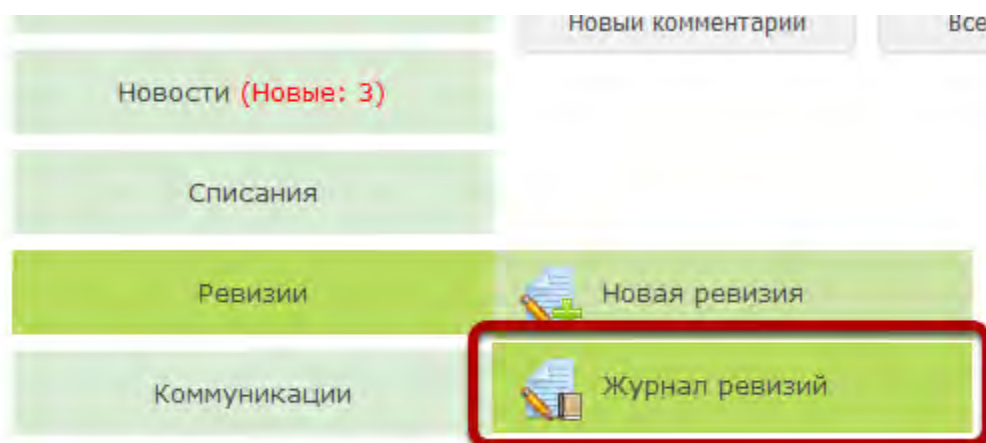
Найти ее можно будет в любое время в Журнале ревизий. В графе "Количество" будет указано количество товара выбранного типа в департаменте.

Как провести ревизию?

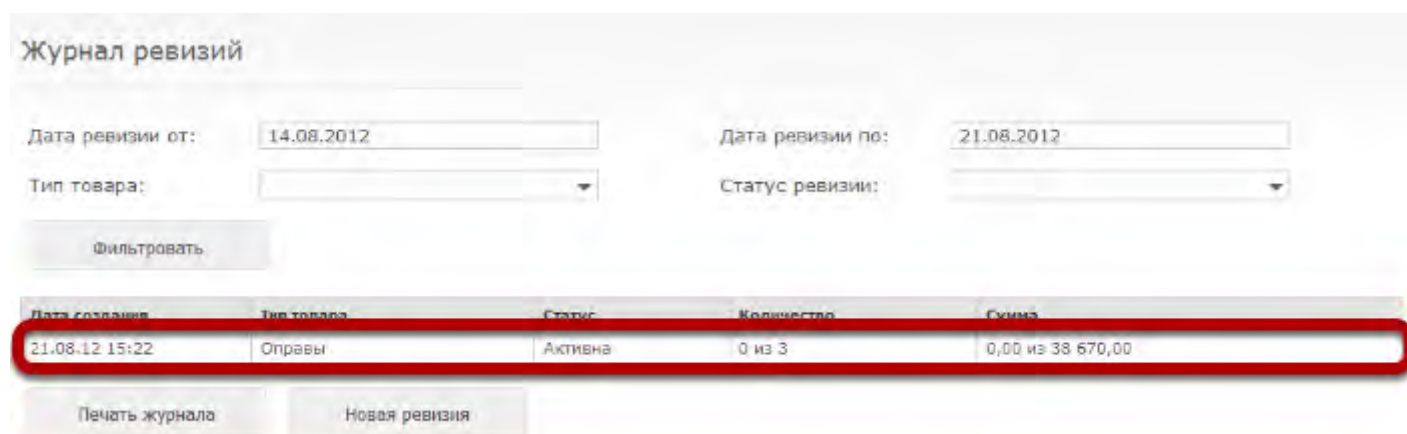
Суть ревизии заключается в том, что вы сканируете штрихкоды товаров в созданную ревизию, программа считает и помечает найденные товары. После того, как вы просканируете все товары, вы получите данные о том, сколько товара числится в системе, а сколько имеется по факту.

💡 Следует отметить, что ревизия отображает количество товара на момент создания ревизии. Если после создания ревизии вы поставите на учет новый товар, он не будет учтен в созданной ранее ревизии

Выберите пункт меню "Журнал ревизий"



Выберите в списке нужную ревизию



Последовательно сканируйте штрихкоды товаров в

соответствующее поле

Просмотр ревизии по товару "Оправы" (статус: Активна)

Журнал ревизий

Фильтр ревизии Участники ревизии Завершить Отменить Обновить

Создатель: Иванова Наталья Александровна
Департамент: Оптика 1
Дата создания: 21.08.2012 15:22 **Дата завершения:** Еще не завершена
Количество товара: 1 из 3
Сумма ревизии: 11 590,00 из 38 670,00

Штрихкод товара: Товар успешно учтен в ревизии

Тип товара	Количество	Параметры	Розничная цена
Оправы	1 из 1	Производитель: Германия, бренд: PORSCHE, модель: P` 8103, материал: Металл, тип оправы: Лесочная, целевая группа: Мужская, цвет: А	11 590,00
Оправы	0 из 1	Производитель: Германия, бренд: PORSCHE, модель: P` 8199, материал: Металл, тип оправы: Лесочная, целевая группа: Мужская, цвет: С	13 540,00
Оправы	0 из 1	Производитель: Германия, бренд: PORSCHE, модель: P` 8201, материал: Металл, тип оправы: Лесочная, целевая группа: Мужская, цвет: С	13 540,00

Последние комментарии:

Дата	Сотрудник	Тема
21.08.2012	Иванова Наталья Александровна	Создание ревизии

Новый комментарий Все комментарии

Товар будет учтен в ревизии

Просмотр ревизии по товару "Оправы" (статус: Активна)

Журнал ревизий

Фильтр ревизии Участники ревизии Завершить Отменить Обновить

Создатель: Иванова Наталья Александровна
Департамент: Оптика 1
Дата создания: 21.08.2012 15:22 **Дата завершения:** Еще не завершена
Количество товара: 1 из 3
Сумма ревизии: 11 590,00 из 38 670,00

Штрихкод товара: Товар успешно учтен в ревизии

Оправы	1 из 1	Производитель: Германия, бренд: PORSCHE, модель: P` 8103, материал: Металл, тип оправы: Лесочная, целевая группа: Мужская, цвет: А	11 590,00
Оправы	0 из 1	Производитель: Германия, бренд: PORSCHE, модель: P` 8199, материал: Металл, тип оправы: Лесочная, целевая группа: Мужская, цвет: С	13 540,00
Оправы	0 из 1	Производитель: Германия, бренд: PORSCHE, модель: P` 8201, материал: Металл, тип оправы: Лесочная, целевая группа: Мужская, цвет: С	13 540,00

Последние комментарии:


Дата	Сотрудник	Тема
21.08.2012	Иванова Наталья Александровна	Создание ревизии

Новый комментарий Все комментарии

По мере сканирования товара будет увеличиваться количество просканированного товара в графе "Количество товара"

Если данный товар не числится в ревизии, об этом будет выдано уведомление.

Если вы просканируете один и тот же товар в ревизию несколько раз, то он все равно будет учтен один раз, а программа выдаст вам сообщение что данный товар уже был учтен в ревизии

 Рекомендуем при проведении ревизии включить звук на компьютере, так как успешное или неуспешное сканирование сопровождается для удобства соответствующими звуковыми сигналами

Если ревизию одновременно проводят несколько человек, чтобы увидеть изменения, внесенные другими пользователями, нажмите "Обновить"

Просмотр ревизии по товару "Оправы" (статус: Активна)

Журнал ревизий

Фильтр ревизии Участники ревизии Завершить Отменить **Обновить**

Создатель: Иванова Наталья Александровна
Департамент: Оптика 1
Дата создания: 21.08.2012 15:22 Дата завершения: Еще не завершена
Количество товара: 2 из 3
Сумма ревизии: 25 130,00 из 38 670,00

Штрихкод товара: Товар успешно учтен в ревизии

Тип товара	Количество	Параметры	Розничная цена
Оправы	1 из 1	Производитель: Германия, бренд: PORSCHE, модель: P` 8103, материал: Металл, тип оправы: Лесочная, целевая группа: Мужская, цвет: А	11 590,00
Оправы	1 из 1	Производитель: Германия, бренд: PORSCHE, модель: P` 8199, материал: Металл, тип оправы: Лесочная, целевая группа: Мужская, цвет: С	13 540,00
Оправы	0 из 1	Производитель: Германия, бренд: PORSCHE, модель: P` 8201, материал: Металл, тип оправы: Лесочная, целевая группа: Мужская, цвет: С	13 540,00

Последние комментарии:

Дата	Сотрудник	Тема
21.08.2012	Иванова Наталья Александровна	Создание ревизии

Новый комментарий Все комментарии

После того, как все найденные товары были отмечены в ревизии, создатель ревизии может ее завершить, нажав на соответствующую кнопку

Просмотр ревизии по товару "Оправы" (статус: Активна)

Журнал ревизий

Фильтр ревизии Участники ревизии **Завершить** Отменить Обновить

Создатель: Иванова Наталья Александровна
Департамент: Оптика 1
Дата создания: 21.08.2012 15:22 Дата завершения: Еще не завершена

Количество товара: 2 из 3
Сумма ревизии: 25 130,00 из 38 670,00

Штрихкод товара:

Тип товара	Количество	Параметры	Розничная цена
Оправы	1 из 1	Производитель: Германия, бренд: PORSCHE, модель: P* 8103, материал: Металл, тип оправы: Лесочная, целевая группа: Мужская, цвет: А	11 590,00
Оправы	1 из 1	Производитель: Германия, бренд: PORSCHE, модель: P* 8199, материал: Металл, тип оправы: Лесочная, целевая группа: Мужская, цвет: С	13 540,00
Оправы	0 из 1	Производитель: Германия, бренд: PORSCHE, модель: P* 8201, материал: Металл, тип оправы: Лесочная, целевая группа: Мужская, цвет: С	13 540,00

Последние комментарии:

Дата	Сотрудник	Тема
21.08.2012	Иванова Наталья Александровна	Создание ревизии

Новый комментарий Все комментарии

! Завершайте ревизию только после того, как вы будете полностью уверены, что просканировали весь товар. Продолжить текущую ревизию после завершения будет невозможно

В появившемся диалоге, укажите "Да"

вара:

Подтверждение завершения ревизии

Вы действительно хотите завершить ревизию?

Да Нет

0 из 1 тип оправы: Лесочная, целевая группа: Мужская, цвет: С

Ревизия будет завершена. После это вносить любые изменения (кроме добавления комментариев) в нее будет уже невозможно.

Оптика Иванова Наталья Александровна, Оптика 1
[Новая вкладка](#) [Выйти](#)

Изготовление очков Просмотр ревизии по товару "Солнцезащитные очки" (статус: Завершена)

Продажа **Ревизия завершена**

Ремонт

Журнал ревизий

Фильтр ревизии Участники ревизии **Создать списание** Печать ревизии ИНВ-3

Дата создания: 30.03.2017 15:21 Дата завершения: 08.06.2017 20:14
Создатель: Иванова Наталья Александровна Тип цены: Розничная
Департамент: Оптика 1

Количество товара: 1 из 305 Недостача: 304 шт.
Сумма ревизии: 700,00 из 1 074 254,00 Недостача: 1 073 554,00 руб.

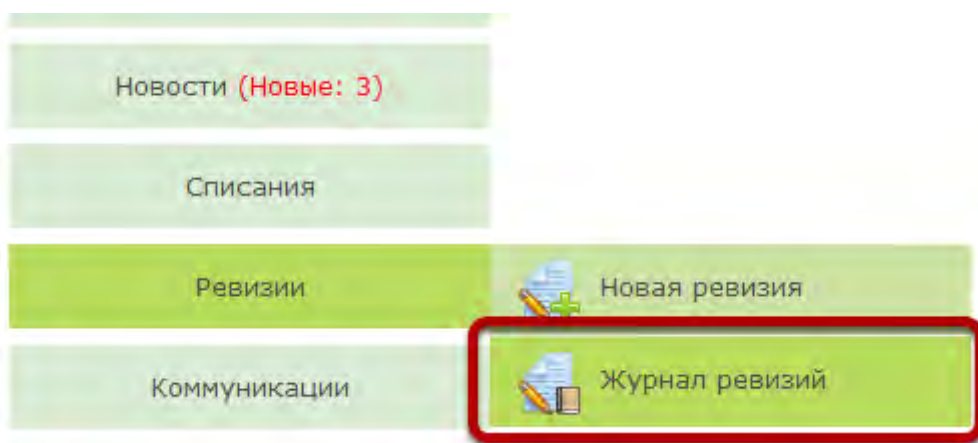
Тип товара	Количество	Параметры	Стоимость
Солнцезащитные очки	1 из 10	Производитель: VNufloger , бренд: 1, модель: 12, материал: Ацетат , тип оправы: KE-ар , тип линз: 54 , целевая группа: Man	700,00
Солнцезащитные очки	0 из 4	Производитель: CHINA , бренд: POLAROID , модель: 042145 , материал: Металл , тип оправы: Винтовая , тип линз: DRIVING LENS , целевая группа: Женская	100,00
Солнцезащитные очки	0 из 11	Производитель: CHINA , бренд: POLAROID , модель: 4545445 , материал: Металл , тип оправы: Винтовая , тип линз: DRIVING LENS , целевая группа: Женская	150,00
Солнцезащитные очки	0 из 1	Производитель: DERIGO , бренд: CELINE , модель: 1603S , материал: Пластик , тип оправы: Классическая	150,00

После завершения, товары не найденные по результатам ревизии, можно списать. Для этого нажмите кнопку "Создать списание"

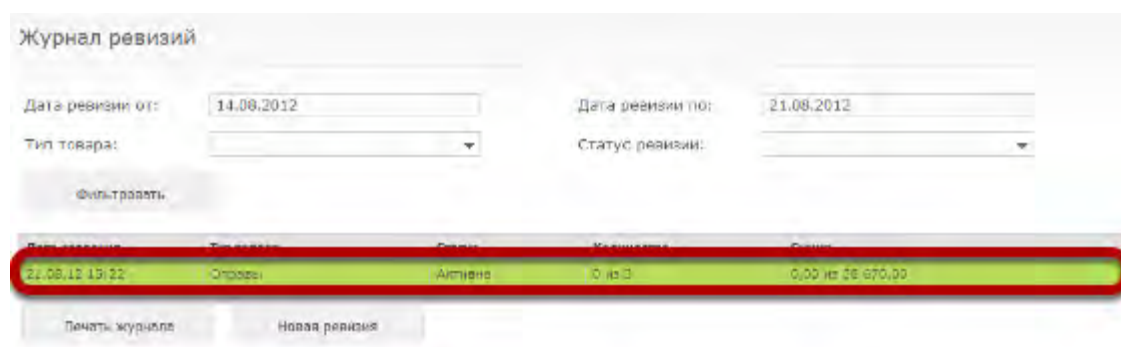
Как изменить список пользователей, имеющих право проводить ревизию?

Изменять список пользователей, имеющих право работать с ревизией может сотрудник, создавший данную ревизию, а также сотрудники с уровнем доступа "Топменеджмент"

Выберите в меню пункт "Журнал ревизий"



Выберите нужную ревизию из списка ревизий



Нажмите на кнопку "Участники ревизии"

Просмотр ревизии по товару "Оправы" (статус: Активна)

Журнал ревизий

Фильтр ревизии: **Участники ревизии** Завершить Отменить Обновить

Создатель: Иванова Наталья Александровна
Департамент: Оптика 1
Дата создания: 21.08.2012 15:27 Дата завершения: Еще не завершена
Количество товара: 0 из 3
Сумма ревизии: 0,00 из 38 670,00

Штрихкод товара:

Тип товара	Количество	Параметры	Розничная цена
Оправы	0 из 1	Производитель: Германия, бренд: PORSCHE, модель: P 8103, материал: Металл, тип оправы: Лесочная, целевая группа: Мужская, цвет: А	13 540,00
Оправы	0 из 1	Производитель: Германия, бренд: PORSCHE, модель: P 8199, материал: Металл, тип оправы: Лесочная, целевая группа: Мужская, цвет: С	13 540,00
Оправы	0 из 1	Производитель: Германия, бренд: PORSCHE, модель: P 8201, материал: Металл, тип оправы: Лесочная, целевая группа: Мужская, цвет: С	13 540,00

Последние комментарии:

Дата	Сотрудник	Тема
21.08.2012	Иванова Наталья Александровна	Создание ревизии

Новый комментарий Все комментарии

Добавьте нового сотрудника, либо удалите ранее добавленного

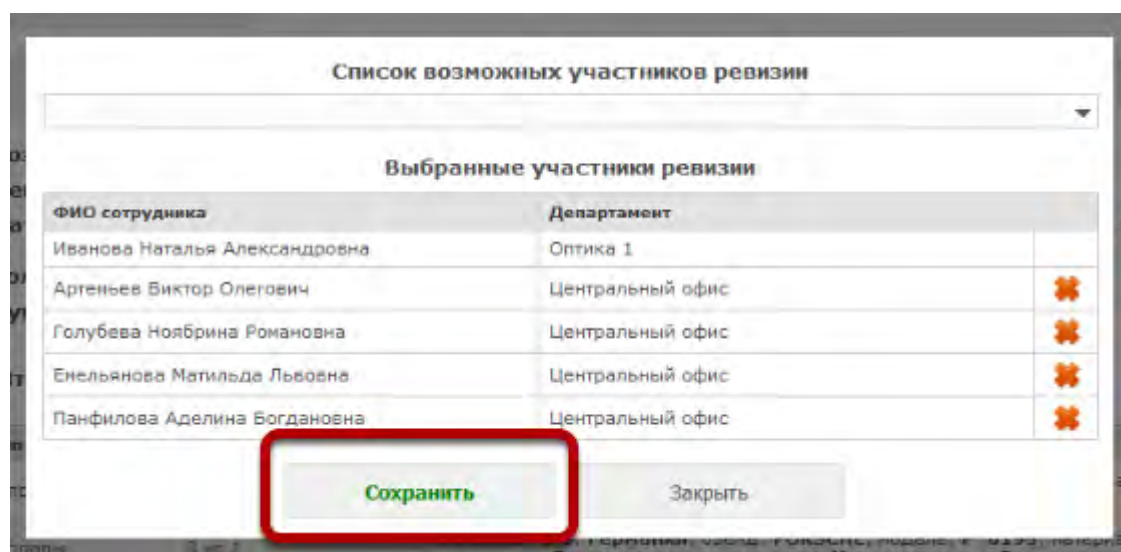
Список возможных участников ревизии

Выбранные участники ревизии

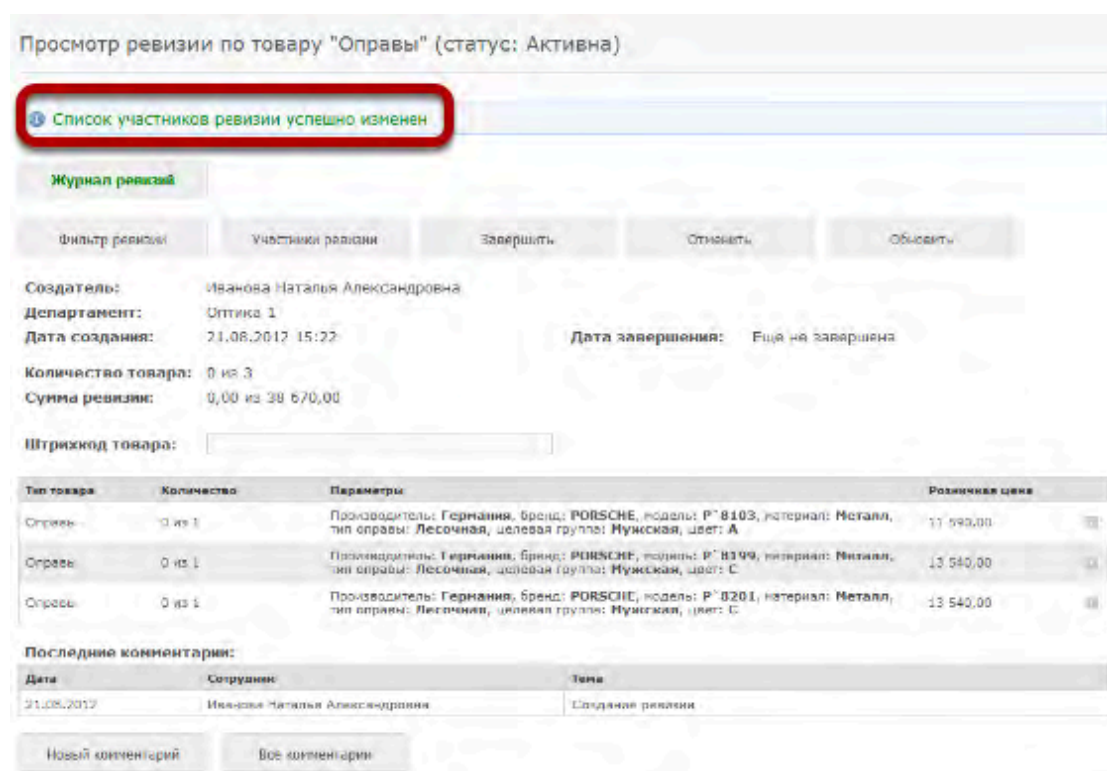
ФИО сотрудника	Департамент
Иванова Наталья Александровна	Оптика 1
Артемов Виктор Олегович	Центральный офис
Голубева Ноябрина Романовна	Центральный офис
Емельянова Матильда Львовна	Центральный офис
Панфилова Аделина Богдановна	Центральный офис

Сохранить Закреть

После того, как список "Выбранные участники ревизии" был отредактирован, нажмите на кнопку "Сохранить"



Список участников ревизии будет изменен



Как учитывать количество линз в открытых упаковках?

В зависимости от настроек системы, при проведении ревизии по контактным линзам, пользователь может либо просто пометить пачку как найденную (целиком в наличии), либо указывать для каждой пачки количество найденных линз (что может быть полезно, если в магазинах продаются контактные линзы поштучно)

Откройте активную ревизию по контактным линзам

Просмотр ревизии по товару "Контактные линзы" (статус: Активна)

Журнал ревизий

Фильтр ревизии

Участники ревизии

Заявить

Отменить

Обновить

Создатель: Иванова Наталья Александровна

Департамент: Оптика 1

Дата создания: 03.09.2012 19:59

Дата завершения: Еще не завершена

Количество товара: 0 из 72

Количество линз: 0 из 1 323

Сумма ревизии: 0,00 из 109 390,00

Штрихкод товара:

Тип товара	Количество	Параметры	Розничная цена
Контактные линзы	0 из 1	Производитель: CIBA, наименование: Air Optix Aqua for Astigmatism, диоптрическая сила: -2,5, диаметр: 14,0, радиус кривизны: 8,8, период ношения: 1 месяц, срок годности: 31.03.2013, количество в упаковке: 2, осталось в упаковке: 2	160,00
Контактные линзы	0 из 1	Производитель: CIBA, наименование: Focus Monthly SoftColors, диоптрическая сила: -1,0, диаметр: 14,2, радиус кривизны: 8,5, период ношения: 1 день, срок годности: не указан, количество в упаковке: 6, осталось в упаковке: 6	1 580,00
Контактные линзы	0 из 1	Производитель: CIBA, наименование: FreshLook ColorBlends, диоптрическая сила: -3,0, диаметр: 14,2, радиус кривизны: 8,5, период ношения: 1 месяц, цвет: Turquoise, срок годности: не указан, количество в упаковке: 2, осталось в упаковке: 1	950,00
Контактные линзы	0 из 8	Производитель: CIBA, наименование: FreshLook ColorBlends, диоптрическая сила: -3,0, диаметр: 14,2, радиус кривизны: 8,5, период ношения: 1 месяц, цвет: Turquoise, срок годности: не указан, количество в упаковке: 2, осталось в упаковке: 2	900,00
		Производитель: CIBA, наименование: FreshLook ColorBlends, диоптрическая сила:	

Просканируйте штрихкод с номером пачки в соответствующее поле

Просмотр ревизии по товару "Контактные линзы" (статус: Активна)

Журнал ревизий

Фильтр ревизий Участники ревизии Заявить Отменить Обновить

Создатель: Иванова Наталья Александровна
Департамент: Оптика 1
Дата создания: 03.09.2012 19:59 Дата завершения: Еще не завершена


Количество товара: 0 из 72
Количество линз: 0 из 1 323
Сумма ревизии: 0,00 из 109 390,00

Штрихкод товара:

Тип товара	Количество	Параметры	Розничная цена
Контактные линзы	0 из 1	Производитель: SIBA, наименование: Air Optix Aqua for Astigmatism, диоптрическая сила: -2,5, диаметр: 14,0, радиус кривизны: 8,8, период ношения: 1 месяц, срок годности: 31.03.2013, количество в упаковке: 2, осталось в упаковке: 2	160,00
Контактные линзы	0 из 1	Производитель: SIBA, наименование: Focus Monthly SoftColors, диоптрическая сила: -1,0, диаметр: 14,2, радиус кривизны: 8,5, период ношения: 1 день, срок годности: не указан, количество в упаковке: 6, осталось в упаковке: 6	1 680,00
Контактные линзы	0 из 1	Производитель: SIBA, наименование: FreshLook ColorBlends, диоптрическая сила: -3,0, диаметр: 14,2, радиус кривизны: 8,5, период ношения: 1 месяц, цвет: Turquoise, срок годности: не указан, количество в упаковке: 2, осталось в упаковке: 1	950,00
Контактные линзы	0 из 8	Производитель: SIBA, наименование: FreshLook ColorBlends, диоптрическая сила: -3,0, диаметр: 14,2, радиус кривизны: 8,5, период ношения: 1 месяц, цвет: Turquoise, срок годности: не указан, количество в упаковке: 2, осталось в упаковке: 2	900,00

Укажите реальное количество линз в упаковке

Выбор количества линз из упаковки

 В данной упаковке должно быть линз: 2:

Сохранить Отмена

Нажмите "Сохранить"

Выбор количества линз из упаковки

В данной упаковке должно быть линз: 2:

1

Сохранить Отмена

Пачка будет помечена как частично найденная

Контактные линзы: 3 из 8

Производитель: CIBA, наименование: FreshLook ColorBlends, диоптрическая сила: -3,0, диаметр: 14,2, радиус кривизны: 8,5, период ношения: 1 месяц, цвет: Turquoise, срок годности: не указан, количество в упаковке: 2, осталось в упаковке: 2 900,00

Номер товара	Дата сканирования	Сотрудник	Найдено
1000243117	03.09.2012 20:11	Иванова Наталья Александровна	2 из 2
1000243119	03.09.2012 20:21	Иванова Наталья Александровна	1 из 2
1000243122	не просканировано	не просканировано	0 из 2
1000243123	не просканировано	не просканировано	0 из 2
1000243124	не просканировано	не просканировано	0 из 2
1000243125	не просканировано	не просканировано	0 из 2

Что делать с товаром, который не был найден в ревизии?

Если после проведения ревизии в ней остался не обнаруженный товар, возможны 2 варианта. В первом варианте товар был продан, списан, или передан в другой департамент уже после создания ревизии (что случается, когда магазин продолжает работать во время проведения ревизии). Во втором варианте, товар был утерян и его необходимо списать.

Выберите ревизию из журнала ревизий

Журнал ревизий

Дата ревизии от: Дата ревизии по:

Тип товара: Статус ревизии:

18.12.12 16:46	Оправы	Астана	2 из 5	4 310,00 из 9 140,00
18.12.12 16:46	Оправы	Зинеричена	1 из 2	0,00 из 740,00
18.12.12 16:42	Оправы	Зинеричена	3 из 7	5 690,00 из 12 590,00
18.12.12 13:55	Оправы	Зинеричена	7 из 10	12 590,00 из 18 280,00
18.12.12 13:27	Оправы	Астана	4 из 3 198	10 640,00 из 8 412 340,00
12.12.12 18:33	Оправы	Зинеричена	10 из 10	18 280,00 из 18 280,00
12.12.12 16:33	Оправы	Астана	2 из 36	2 060,00 из 18 780,00
12.12.12 16:18	Оправы	Зинеричена	10 из 14	18 280,00 из 27 070,00

Нажмите на номер не найденного товара в ревизии

Просмотр ревизии по товару "Оправы" (статус: Активна)

Журнал ревизий

Фильтр ревизии Участки ревизии Завершить Отменить Обновить

Создатель: Иванова Наталья Александровна
Департамент: Оптика 1
Дата создания: 18.12.2012 16:46 Дата завершения: Еще не завершена
Количество товара: 2 из 5
Сумма ревизии: 4 310,00 из 9 140,00

Штрихкод товара:

Тип товара	Количество	Параметры	Розничная цена
Оправы	1 из 1	Производитель: Китай, бренд: AGENT, модель: 2410, материал: Комбинированная, тип оправы: Лесочная, целевая группа: Женская, цвет: С4	2 240,00
Оправы	1 из 1	Производитель: Китай, бренд: AGENT, модель: 2517, материал: Пластик, тип оправы: Ободковая, целевая группа: Женская, цвет: С1	2 070,00
Оправы	0 из 1	Производитель: Китай, бренд: AGENT, модель: A1017, материал: Пластик, тип оправы: Ободковая, целевая группа: Женская, цвет: С5	1 380,00
		Дата сканирования: <input type="text"/> Сотрудник: <input type="text"/>	Найдено
		не просканировано не просканировано	0 из 1
Оправы	0 из 1	Производитель: Китай, бренд: AGENT, модель: A1019, материал: Пластик, тип оправы: Ободковая, целевая группа: Женская, цвет: С23	1 380,00
Оправы	0 из 1	Производитель: Китай, бренд: AGENT, модель: A1020, материал: Пластик, тип оправы: Ободковая, целевая группа: Женская, цвет: С22	1 070,00

Последние комментарии:

Дата	Сотрудник	Тема
18.12.2012	Иванова Наталья Александровна	Создание ревизии

В появившемся окне будет указана полная информация о товаре. Данный товар был продан уже после начала ревизии

Описание товара:

Категория товара	Департамент	Параметры	Статус	Стоимость
Оправы	Оптика 1	Производитель: Китай, бренд: AGENT, модель: A1017, материал: Пластик, тип оправы: Ободковая, целевая группа: Женская, цвет: С5	Продан	1 380,00

Поставка:

Номер поставки	Дата поставки	Департамент	Телефон департамента	Статус поставки
1000001963	30.06.2011	Склад 1	+7 448 2374419	Подтверждена

Заказы:

Номер заказа	Дата заказа	Департамент	Цена продажи	Статус заказа
1000064739	18.12.2012 16:46	Оптика 1	1 173,00	Завершен

Трансферы:

Номер трансфера	Дата создания	Дата получения	Откуда → Куда	Статус трансфера
1000001476	30.06.2011 00:00	30.06.2011 00:00	Склад 1 → Оптика 1	Завершен

Списания:

Номер списания	Дата создания	Дата подтверждения	Департамент	Статус списания
1000000815	12.12.2012	12.12.2012	Оптика 1	Отменено
1000000814	12.12.2012	12.12.2012	Оптика 1	Отменено

Переоценки:

Дата переоценки	Старая цена	Новая цена
15.03.2012	1 280,00	1 380,00

Просканировать Закрыть

Если ревизия еще не завершена и статус товара изменился (товар был продан, списан, передан в другой департамент) после создания ревизии, можно пометить его в ревизии как найденный

Описание товара:				
Категория товара	Департамент	Параметры	Статус	Стоимость
Оправы	Оптика 1	Производитель: Китай, бренд: AGENT, модель: A1017, материал: Пластик, тип оправы: Ободковая, целевая группа: Женская, цвет: С5	Продан	1 380,00

Поставка:				
Номер поставки	Дата поставки	Департамент	Телефон департамента	Статус поставки
1000001963	30.06.2011	Склад 1	+7 448 2374419	Подтверждена

Заказы:				
Номер заказа	Дата заказа	Департамент	Цена продажи	Статус заказа
1000064739	18.12.2012 16:46	Оптика 1	1 173,00	Завершен

Трансферы:				
Номер трансфера	Дата создания	Дата получения	Откуда → Куда	Статус трансфера
1000001476	30.06.2011 00:00	30.06.2011 00:00	Склад 1 → Оптика 1	Завершен

Списания:				
Номер списания	Дата создания	Дата подтверждения	Департамент	Статус списания
1000000815	12.12.2012	12.12.2012	Оптика 1	Отменено
1000000814	12.12.2012	12.12.2012	Оптика 1	Отменено

Переоценки:		
Дата переоценки	Старая цена	Новая цена
15.03.2012	1 280,00	1 380,00

Если товар по-прежнему числится в департаменте, но он не был найден в ходе ревизии, то его нужно списать. Это можно сделать после завершения ревизии.

Описание товара:				
Категория товара	Департамент	Параметры	Статус	Стоимость
Оправы	Оптика 1	Производитель: Китай, бренд: AGENT, модель: A1020, материал: Пластик, тип оправы: Ободковая, целевая группа: Женская, цвет: С22	В департаменте	2 070,00

Поставка:				
Номер поставки	Дата поставки	Департамент	Телефон департамента	Статус поставки
1000001963	30.06.2011	Склад 1	+7 448 2374419	Подтверждена

Трансферы:				
Номер трансфера	Дата создания	Дата получения	Откуда → Куда	Статус трансфера
1000001476	30.06.2011 00:00	30.06.2011 00:00	Склад 1 → Оптика 1	Завершен

Списания:				
Номер списания	Дата создания	Дата подтверждения	Департамент	Статус списания
1000000815	12.12.2012	12.12.2012	Оптика 1	Отменено
1000000814	12.12.2012	12.12.2012	Оптика 1	Отменено

Переоценки:		
Дата переоценки	Старая цена	Новая цена
15.03.2012	1 970,00	2 070,00

Закреть

Завершим ревизию

Просмотр ревизии по товару "Оправы" (статус: Активна)

Журнал ревизий

Фильтр ревизии Участники ревизии **Завершить** Отменить Обновить

Создатель: Иванова Наталья Александровна
Департамент: Оптика 1
Дата создания: 18.12.2012 16:46 Дата завершения: Еще не завершена
Количество товара: 4 из 5
Сумма ревизии: 7 070,00 из 9 140,00

Штрихкод товара: [Товар успешно учтен в ревизии](#)

Тип товара	Количество	Параметры	Разничная цена
Оправы	1 из 1	Производитель: Китай, бренд: AGENT, модель: 2410, материал: Комбинированный, тип оправы: Лесенная, цветовая группа: Женская, цвет: С8	2 240,00
Оправы	1 из 1	Производитель: Китай, бренд: AGENT, модель: 2517, материал: Пластик, тип оправы: Ободковая, цветовая группа: Женская, цвет: С1	1 070,00
Оправы	2 из 1	Производитель: Китай, бренд: AGENT, модель: A1017, материал: Пластик, тип оправы: Ободковая, цветовая группа: Женская, цвет: С5	1 380,00
		Номер товара Дата сканирования Сотрудник Найдено	
		1000101826 18.12.2012 16:59 Иванова Наталья Александровна	1 из 1
Оправы	1 из 1	Производитель: Китай, бренд: AGENT, модель: A1019, материал: Пластик, тип оправы: Ободковая, цветовая группа: Женская, цвет: С23	1 380,00
		Номер товара Дата сканирования Сотрудник Найдено	
		1000101812 18.12.2012 16:59 Иванова Наталья Александровна	1 из 1
Оправы	0 из 1	Производитель: Китай, бренд: AGENT, модель: A1028, материал: Пластик, тип оправы: Ободковая, цветовая группа: Женская, цвет: С22	2 070,00
		Номер товара Дата сканирования Сотрудник Найдено	
		1000101808 не просканировано не просканировано	0 из 1

Последние комментарии:

Дата	Сотрудник	Тема
18.12.2012	Иванова Наталья Александровна	Создание ревизии

Новый комментарий Все комментарии

Теперь можем автоматически создать списание на весь оставшийся не найденный в ревизии товар, нажав соответствующую кнопку

Просмотр ревизии по товару "Оправы" (статус: Завершена)

Ревизия завершена

Журнал ревизий

Фильтр ревизии Участники ревизии **Создать списание** Печать ревизий ИИВ-3

Создатель: Иванова Наталья Александровна
Департамент: Оптика 1
Дата создания: 18.12.2012 16:46 Дата завершения: 18.12.2012 17:02
Количество товара: 4 из 5 Недостача: 1 шт.
Сумма ревизии: 7 070,00 из 9 140,00 Недостача: 2 070,00 руб.

Тип товара	Количество	Параметры	Розничная цена
Оправы	1 из 1	Производитель: Китай, бренд: AGENT, модель: 2410, материал: Комбинированная, тип оправы: Лесочная, цветовая группа: Женская, цвет: С4	2 240,00
Оправы	1 из 1	Производитель: Китай, бренд: AGENT, модель: 2517, материал: Пластик, тип оправы: Ободковая, цветовая группа: Женская, цвет: С1	2 070,00
Оправы	1 из 1	Производитель: Китай, бренд: AGENT, модель: A1017, материал: Пластик, тип оправы: Ободковая, цветовая группа: Женская, цвет: С5	1 390,00
Оправы	1 из 1	Производитель: Китай, бренд: AGENT, модель: A1019, материал: Пластик, тип оправы: Ободковая, цветовая группа: Женская, цвет: С23	1 390,00
Оправы	0 из 1	Производитель: Китай, бренд: AGENT, модель: A1020, материал: Пластик, тип оправы: Ободковая, цветовая группа: Женская, цвет: С22	2 070,00

Последние комментарии:

Дата	Сотрудник	Тема
18.12.2012	Иванова Наталья Александровна	Завершение ревизии
18.12.2012	Иванова Наталья Александровна	Создание ревизии

Новый комментарий Все комментарии

Заполните параметры списания и нажмите на кнопку "Сохранить"

Создание списания по ревизии
(только для товаров из текущего департамента со статусом "В департаменте")

Основание списания: Утерян

Ответственный за списание:

Комментарий к списанию:
Товар отсутствует в магазине

Сохранить Закрыть

При этом будет автоматически создано списание со всем не найденным товаром

Просмотр списания (Утерян)

Списание успешно сохранено

Журнал списаний

Создатель: Иванова Наталья Александровна
Менеджер: Еще не рассмотрено
Ответственный: Не указан
Департамент: Оптика 1
Сумма списания: 2 070,00
Дата создания: 18.12.2012

Статус списания: Создано
Дата завершения: Еще не рассмотрено

	Линзы	Полузаготовки	Оправы	Солнцезащ. очки	Контакт. линзы	Ассессуары	Маскалка
Кол-во	0	0	1	0	0	0	0
Сумма	0,00	0,00	2 070,00	0,00	0,00	0,00	0,00

Тип товара	Количество	Параметры	Розничная цена
Оправы	1	Производитель: Китай, бренд: AGENT, модель: A1020, материал: Пластик, тип оправы: Ободковая, цветовая группа: Женская, цвет: C22	2 070,00

Комментарий к списанию:
Товар отсутствует в магазине

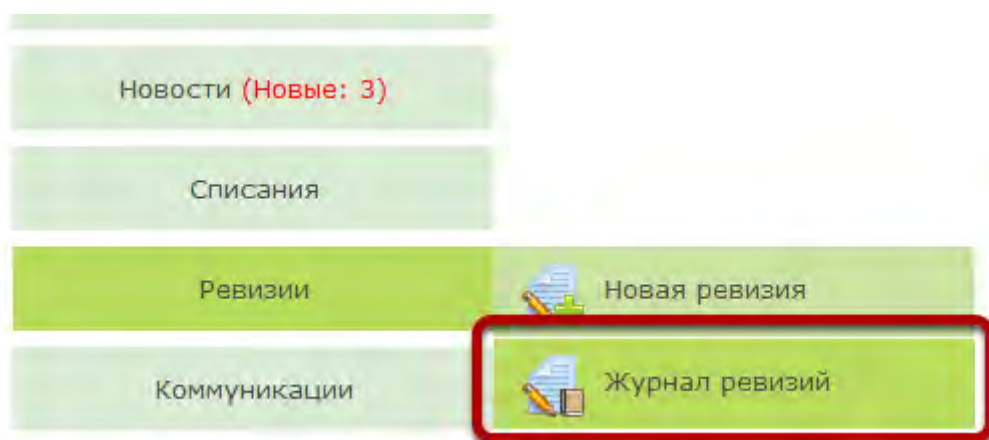
Журнал списаний

После утверждения списания топменеджментом, товар будет списан.

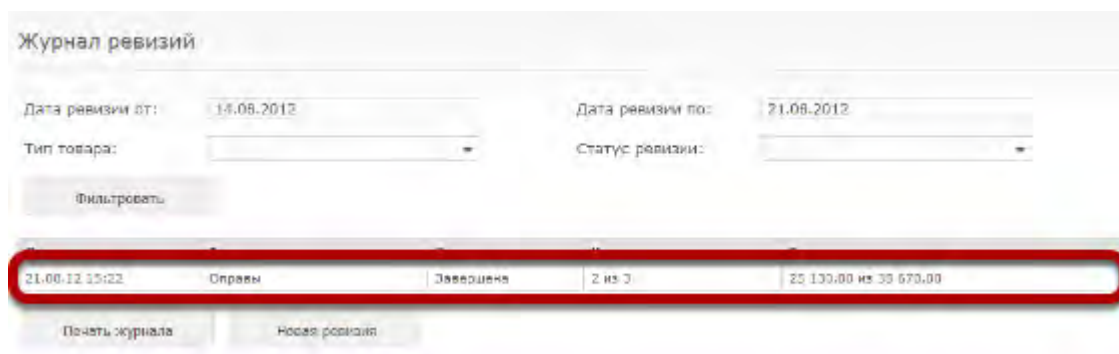
Как просмотреть результаты ревизии и распечатать закрывающие документы?

Просмотреть результаты ревизии могут сотрудники с уровнем доступа "Бухгалтерия", "Менеджер", "Топменеджер", а также все сотрудники департамента, в котором проходила ревизия.

Выберите в меню пункт "Журнал ревизий"



Выберите нужную ревизию из списка



Сверху будут указаны общие результаты ревизии, в том числе недостача

Просмотр ревизии по товару "Оправы" (статус: Завершена)

[Журнал ревизий](#) [Фильтр ревизий](#) [Участники ревизии](#) [Печать ревизии](#) [ИИФ Э](#)

Создатель: Иванова Наталья Александровна
Департамент: Оптика 1

Дата создания: 21.08.2012 15:22 Дата завершения: 21.08.2012 15:36

Количество товара: 2 из 3 Недостача: 1 шт.

Сумма ревизии: 25 130,00 из 38 670,00 Недостача: 13 540,00 руб.

Тип товара	Количество	Параметры	Разничная цена
Оправы	2 из 3	Производитель: Германия, бренд: PORSCHE, модель: P 8103, материал: Металл, тип оправы: Лесочная, целевая группа: Мужская, цвет: А	11 580,00
Оправы	1 из 3	Производитель: Германия, бренд: PORSCHE, модель: P 8199, материал: Металл, тип оправы: Лесочная, целевая группа: Мужская, цвет: С	13 540,00
Оправы	0 из 3	Производитель: Германия, бренд: PORSCHE, модель: P 8201, материал: Металл, тип оправы: Лесочная, целевая группа: Мужская, цвет: С	13 540,00

Последние комментарии:

Дата	Сотрудник	Тема
21.08.2012	Иванова Наталья Александровна	Завершение ревизии
21.08.2012	Иванова Наталья Александровна	Создание ревизии

[Новый комментарий](#) [Все комментарии](#)

Ниже в таблице перечислены конкретные товары. Зеленым выделены товарные позиции, все товары в которых были найдены

Просмотр ревизии по товару "Оправы" (статус: Завершена)

[Журнал ревизий](#) [Фильтр ревизий](#) [Участники ревизии](#) [Печать ревизии](#) [ИИФ Э](#)

Создатель: Иванова Наталья Александровна
Департамент: Оптика 1

Дата создания: 21.08.2012 15:22 Дата завершения: 21.08.2012 15:36

Количество товара: 2 из 3 Недостача: 1 шт.

Сумма ревизии: 25 130,00 из 38 670,00 Недостача: 13 540,00 руб.

Тип товара	Количество	Параметры	Разничная цена
Оправы	2 из 3	Производитель: Германия, бренд: PORSCHE, модель: P 8103, материал: Металл, тип оправы: Лесочная, целевая группа: Мужская, цвет: А	11 580,00
Оправы	1 из 3	Производитель: Германия, бренд: PORSCHE, модель: P 8199, материал: Металл, тип оправы: Лесочная, целевая группа: Мужская, цвет: С	13 540,00
Оправы	0 из 3	Производитель: Германия, бренд: PORSCHE, модель: P 8201, материал: Металл, тип оправы: Лесочная, целевая группа: Мужская, цвет: С	13 540,00

Последние комментарии:

Дата	Сотрудник	Тема
21.08.2012	Иванова Наталья Александровна	Завершение ревизии
21.08.2012	Иванова Наталья Александровна	Создание ревизии

[Новый комментарий](#) [Все комментарии](#)

Чтобы просмотреть подробности по товарной позиции,

нажмите на иконку справа в соответствующей строке

Просмотр ревизии по товару "Оправы" (статус: Завершена)

[Журнал ревизий](#) [Фильтр ревизий](#) [Участники ревизии](#) [Печать ревизии](#) [ИНВ-3](#)

Создатель: Иванова Наталья Александровна
Департамент: Оптика 1
Дата создания: 21.08.2012 15:22 Дата завершения: 21.08.2012 15:36
Количество товара: 2 из 3 Недостача: 1 шт.
Сумма ревизии: 25 130,00 из 38 670,00 Недостача: 13 540,00 руб.

Тип товара	Количество	Параметры	Розничная цена
Оправы	2 из 3	Производитель: Германия, бренд: PORSCHE, модель: P 8103, материал: Металл, тип оправы: Лесочная, целевая группа: Мужская, цвет: А	13 540,00
Оправы	2 из 3	Производитель: Германия, бренд: PORSCHE, модель: P 8109, материал: Металл, тип оправы: Лесочная, целевая группа: Мужская, цвет: С	13 540,00
Оправы	0 из 1	Производитель: Германия, бренд: PORSCHE, модель: P 8201, материал: Металл, тип оправы: Лесочная, целевая группа: Мужская, цвет: С	13 540,00

Номер товара	Дата сканирования	Сотрудник	Найдено
1000207944	не просканировано	не просканировано	0 из 1

Последние комментарии:

Дата	Сотрудник	Тема
21.08.2012	Иванова Наталья Александровна	Завершение ревизии
21.08.2012	Иванова Наталья Александровна	Создание ревизии

[Новый комментарий](#) [Все комментарии](#)

Чтобы распечатать итоги ревизии, нажмите на кнопку "Печать ревизии"

Просмотр ревизии по товару "Оправы" (статус: Завершена)

[Журнал ревизий](#) [Фильтр ревизий](#) [Участники ревизии](#) [Печать ревизии](#) [ИНВ-3](#)

Создатель: Иванова Наталья Александровна
Департамент: Оптика 1
Дата создания: 21.08.2012 15:22 Дата завершения: 21.08.2012 15:36
Количество товара: 2 из 3 Недостача: 1 шт.
Сумма ревизии: 25 130,00 из 38 670,00 Недостача: 13 540,00 руб.

Тип товара	Количество	Параметры	Розничная цена
Оправы	2 из 3	Производитель: Германия, бренд: PORSCHE, модель: P 8103, материал: Металл, тип оправы: Лесочная, целевая группа: Мужская, цвет: А	13 540,00
Оправы	2 из 3	Производитель: Германия, бренд: PORSCHE, модель: P 8109, материал: Металл, тип оправы: Лесочная, целевая группа: Мужская, цвет: С	13 540,00
Оправы	0 из 1	Производитель: Германия, бренд: PORSCHE, модель: P 8201, материал: Металл, тип оправы: Лесочная, целевая группа: Мужская, цвет: С	13 540,00

Номер товара	Дата сканирования	Сотрудник	Найдено
1000207944	не просканировано	не просканировано	0 из 1

Последние комментарии:

Дата	Сотрудник	Тема
21.08.2012	Иванова Наталья Александровна	Завершение ревизии
21.08.2012	Иванова Наталья Александровна	Создание ревизии

[Новый комментарий](#) [Все комментарии](#)

Будет сформирован документ для печати

Печать Закрыть

Результаты ревизии по товару "Оправы" от 21.08.2012 в департаменте "Оптика 1"

Создатель: Иванова Наталья Александровна
Департамент: Оптика 1
Дата создания: 21.08.2012 15:22 Дата завершения: 21.08.2012 15:36

Тип товара: Оправы
Станность ст: * Станность де: *
Производитель: Германия Бренд: PORSCHE
Модель: * Материал: *
Тип: * Целевая группа: *

Результаты:

Товара числится:	3 шт.	Товара числится:	38 670,00 руб.
Товара найдено:	2 шт.	Товара найдено:	25 130,00 руб.
Недостаки:	1 шт.	Недостаки:	13 540,00 руб.

Список не найденных товаров:

Номер	Тип товара	Параметры	Стоимость
1000207944	Оправы	Производитель: Германия, бренд: PORSCHE, модель: P 8201, материал: Металл, тип оправы: Лесочная, целевая группа: Мужская, цвет: С	13 540,00 руб.

Печать Закрыть

Чтобы распечатать форму ИНВ-3, нажмите на соответствующую кнопку

Просмотр ревизии по товару "Оправы" (статус: Завершена)

Журнал ревизий Фильтр ревизии Участники ревизии Печать ревизии **ИНВ-3**

Создатель: Иванова Наталья Александровна
Департамент: Оптика 1
Дата создания: 21.08.2012 15:22 Дата завершения: 21.08.2012 15:36

Количество товара: 2 из 3 Недостаки: 1 шт.
Сумма ревизии: 25 130,00 из 38 670,00 Недостаки: 13 540,00 руб.

Тип товара	Количество	Параметры	Розничная цена
Оправы	1 из 1	Производитель: Германия, бренд: PORSCHE, модель: P 8103, материал: Металл, тип оправы: Лесочная, целевая группа: Мужская, цвет: А	11 990,00
Оправы	1 из 1	Производитель: Германия, бренд: PORSCHE, модель: P 8109, материал: Металл, тип оправы: Лесочная, целевая группа: Мужская, цвет: С	13 540,00
Оправы	0 из 1	Производитель: Германия, бренд: PORSCHE, модель: P 8201, материал: Металл, тип оправы: Лесочная, целевая группа: Мужская, цвет: С	13 540,00

Номер товара	Дата сканирования	Сотрудник	Найдено
1000207944	не просканировано	не просканировано	0 из 1

Последние комментарии:

Дата	Сотрудник	Тема
21.08.2012	Иванова Наталья Александровна	Завершение ревизии
21.08.2012	Иванова Наталья Александровна	Создание ревизии

Новый комментарий Все комментарии

Будет сформирован печатный бланк инвентаризационной описи

Печатать Закрыть

Унифицированная форма № ИНВ-3
Утверждена постановлением Правительства
России от 18.08.98 № 81

ООО ИТсервис
Одесса 1

Формы по ОКУД
из ОКУД
0317004
89488751

Базы инвентаризации
21.08

Осуществлено для проведения инвентаризации
Принять
копировать
отмена

Дата начала инвентаризации
21.08.2012

Дата окончания инвентаризации
21.08.2012

Итого по: руб. 21.08.2012
21.08.2012

ИНВЕНТАРИЗАЦИОННАЯ ОПИСЬ
товарно-материальных ценностей

ГОДАРЫ
в собственности организации

РАСПИСКА
К акту инвентаризации (или расписки) и прилагаемому к нему товарно-материальным ценностям сدادы и бухгалтерии, а
также товарно-материальным ценностям, поступающим на учет (далее) - собственности, организации, и выданы копии в расклад.

материально ответственные (или лица (а):

копировать распечатать
копировать распечатать
копировать распечатать
копировать распечатать

Принятые списки фактически полученных ценностей по состоянию на **21.08.2012 г.**

Номер по порядку	Счет субъект	Товарно-материальные ценности		Займы вексельные		Цена рубл.	Номер		Фактически приняты		По данным бухгалтерского учета	
		двухсторонние (вкл. отст. группа)	ток (отст. культурный коопер.	код по ОКУД	наименование		двухсторонний	инвентариз.	документ-но	сумм. руб/ коп	количественное	сумм. руб/ коп.
1	41.2	Отр / РОВСЧЕ / Р 8103			ШТ	11 500,00			1	11 500,00	1	11 500,00
2	41.2	Отр / РОВСЧЕ / Р 8199			ШТ	13 500,00			1	13 500,00	1	13 500,00

Списания

Как оформить списание товара? (видео)

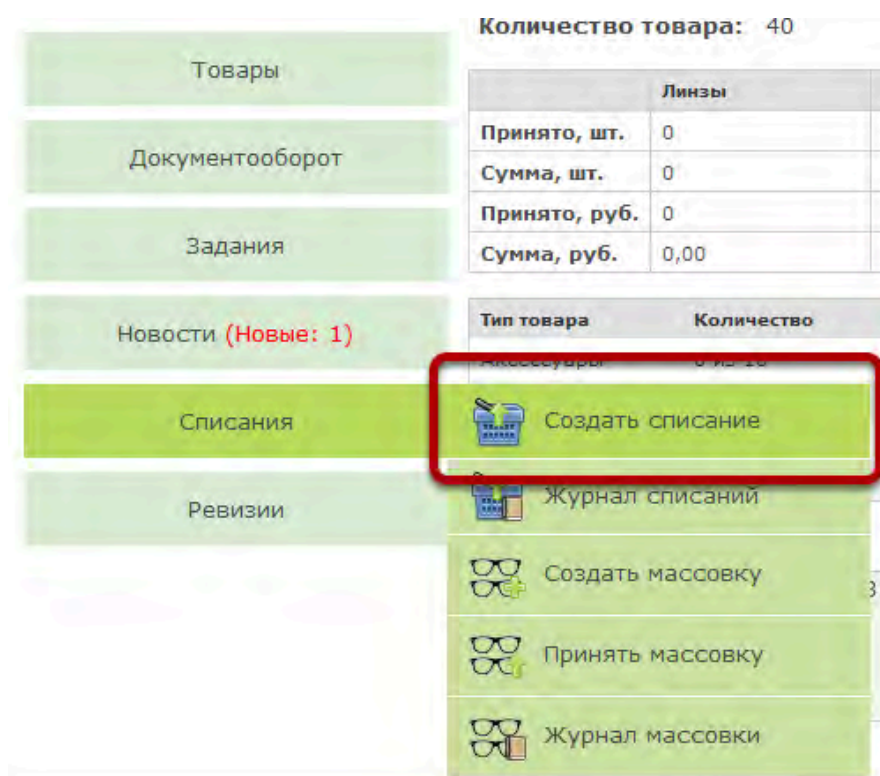
Из видео вы узнаете, как провести списание товара в магазине

Как создать заявку на списание товара?

Заявку на списание товара может создать любой сотрудник департамента, в котором находится товар. Товар списывается в случае, если его нужно снять с учета в департаменте по причине отличной от продажи товара.

Заявка на списание должна быть подтверждена менеджером, только после этого товар действительно будет списан с департамента, на котором он числится.

Выберите в меню пункт "Создать списание"



The screenshot shows a software interface with a left sidebar menu and a main content area. The sidebar menu includes items: 'Товары', 'Документооборот', 'Задания', 'Новости (Новые: 1)', 'Списания', and 'Ревизии'. The 'Списания' item is highlighted in green. The main content area displays 'Количество товара: 40' and a table with columns 'Линзы' and 'Количество'. The table contains data for 'Принято, шт.' and 'Сумма, шт.' (both 0) and 'Принято, руб.' and 'Сумма, руб.' (0 and 0,00). Below the table is a list of actions: 'Создать списание' (highlighted with a red box), 'Журнал списаний', 'Создать массовку', 'Принять массовку', and 'Журнал массовки'.

Количество товара: 40	
Линзы	
Принято, шт.	0
Сумма, шт.	0
Принято, руб.	0
Сумма, руб.	0,00

Тип товара	Количество
Аксессуары	0 из 10

- Создать списание
- Журнал списаний
- Создать массовку
- Принять массовку
- Журнал массовки

Укажите основание списания

Создание списания

Дата списания: 15.08.2012

Основание списания: Брак

Товары для списания: Не нарушенные товары

	Линзы	Полузаготовки	Оправки	Солнцезащ. очки	Контакт, линзы	Аксессуары	Массовка
Кол-во	0	0	0	0	0	0	0
Сумма	0,00	0,00	0,00	0,00	0,00	0,00	0,00

Комментарий к списанию:

Сохранить Отмена

Если в настройках системы разрешено создание списаний задним числом, можно указать также дату списания

Создание списания

Дата списания: 17.08.2012

Ответственный за списание:

Товары для списания: Не нарушенные товары

	Линзы	Полузаготовки	Оправки	Солнцезащ. очки	Контакт, линзы	Аксессуары	Массовка
Кол-во	0	0	0	0	0	0	0
Сумма	0,00	0,00	0,00	0,00	0,00	0,00	0,00

Комментарий к списанию:

Сохранить Отмена

Также дополнительно можно указать ответственного за списание

Создание списания

Дата списания: 17.08.2012

Основание списания: Брак

Ответственный за списание:

Товары для списания: Не маркируемые товары

	Линзы	Полузаготовки	Оправки	Солнцезащ. очки	Контакт. линзы	Аксессуары	Массовка
Кол-во	0	0	0	0	0	0	0
Сумма	0,00	0,00	0,00	0,00	0,00	0,00	0,00

Комментарий к списанию:

Под ответственным за списание понимается пользователь, по вине которого происходит списание. Например, работник цеха, испортивший линзы во время их изготовления, или офтальмолог, выписавший неправильный рецепт клиенту, по которому были изготовлены линзы и т.п.

Добавьте в списание товары, которые будут списаны

Создание списания

Дата списания: 17.08.2012

Основание списания: Брак

Ответственный за списание:

Товары для списания: Не маркируемые товары

	Линзы	Полузаготовки	Оправки	Солнцезащ. очки	Контакт. линзы	Аксессуары	Массовка
Кол-во	0	0	0	0	0	0	0
Сумма	0,00	0,00	0,00	0,00	0,00	0,00	0,00

Комментарий к списанию:

Чтобы добавить товар, нужно либо просканировать его номер, либо (для не маркируемых товаров) выбрать его из списка. Добавление товаров происходит аналогично созданию трансфера на товар.

Добавленный товар отобразится в списке товаров. Также будет пересчитана итоговая таблица.

Создание списания

Дата списания: 17.08.2012
Основания списания: Брак
Ответственный за списание:

Товары для списания: Не маркируемые товары **Товар успешно добавлен**

	Линзы	Полурасфокус	Оправы	Солнцезащ. очки	Контактн. линзы	Аксессуары	Массовка
Кол-во	0	0	0	0	1	1	0
Сумма	0,00	0,00	0,00	0,00	490,00	100,00	0,00

Тип товара	Количество	Параметры	Розничная цена
Аксессуары	1	Категория: Не маркируемые товары, модель: брелок-отвертка	100,00
Контактные линзы	1	Производитель: CooperVision, наименование: Ultraflex Next, диоптрическая сила: -2,5, диаметр: 14,2, радиус кривизны: 6,6, период ношения: 3 месяца, цвет: Spring green, срок годности: 28.01.2015, количество в упаковке: 1, осталось в упаковке: 1	490,00

Комментарий к списанию:

Можно также дополнительно указать произвольный комментарий к списанию

Создание списания

Дата списания: 17.08.2012
Основания списания: Брак
Ответственный за списание:

Товары для списания: Не маркируемые товары **Товар успешно добавлен**

	Линзы	Полурасфокус	Оправы	Солнцезащ. очки	Контактн. линзы	Аксессуары	Массовка
Кол-во	0	0	0	0	1	1	0
Сумма	0,00	0,00	0,00	0,00	490,00	100,00	0,00

Тип товара	Количество	Параметры	Розничная цена
Аксессуары	1	Категория: Не маркируемые товары, модель: брелок-отвертка	100,00
Контактные линзы	1	Производитель: CooperVision, наименование: Ultraflex Next, диоптрическая сила: -2,5, диаметр: 14,2, радиус кривизны: 6,6, период ношения: 3 месяца, цвет: Spring green, срок годности: 28.01.2015, количество в упаковке: 1, осталось в упаковке: 1	490,00

Комментарий к списанию:

Все случилось, все пропало!

После того, как информация о списании была заполнена,

нажмите на кнопку "Сохранить"

Создание списания

Дата списания:

Основание списания:

Ответственный за списание:

Товары для списания: Не маркируемые товары **Товар успешно добавлен**

Линзы	Полузаготовка	Оправы	Солнцезащ. очки	Контакт. линзы	Аксессуары	Массовые
Кол-во: 0	0	0	0	1	1	0
Сумма: 0,00	0,00	0,00	0,00	490,00	100,00	0,00

Тип товара	Количество	Параметры	Розничная цена
Аксессуары	1	Категория: Не маркируемые товары, модель: брелок-отвертка	100,00
Контактные линзы	1	Производитель: CooperVision, наименование: Ultraflex Next, диоптрическая сила: -2,5, диаметр: 14,2, радиус кривизны: 8,6, период ношения: 3 месяца, цвет: Spring green, срок годности: 28.01.2015, количество в упаковке: 1, осталось в упаковке: 1	490,00

Комментарий к списанию:

Все случилось, все пропало!

Сохранить Отмена

Созданная заявка отобразится в журнале списаний. Товар получит статус "Ожидает списания"

Журнал списаний

Списание успешно сохранено

Номер товара: Номер списания:

Дата списания от: Дата списания по:

Основание списания: Статус списания:

Тип товара:

Фильтровать

500 000 827	12.11.2013	Брак	Создано	80,00
-------------	------------	------	---------	-------

Новое списание Печать журнала

Товар в статусе "Ожидает списания" нельзя продавать, передавать в другие департаменты, переоценивать и т.д. Однако, товар продолжает числиться на магазине до тех пор, пока заявку на списание не подтвердит менеджер.

Отчеты

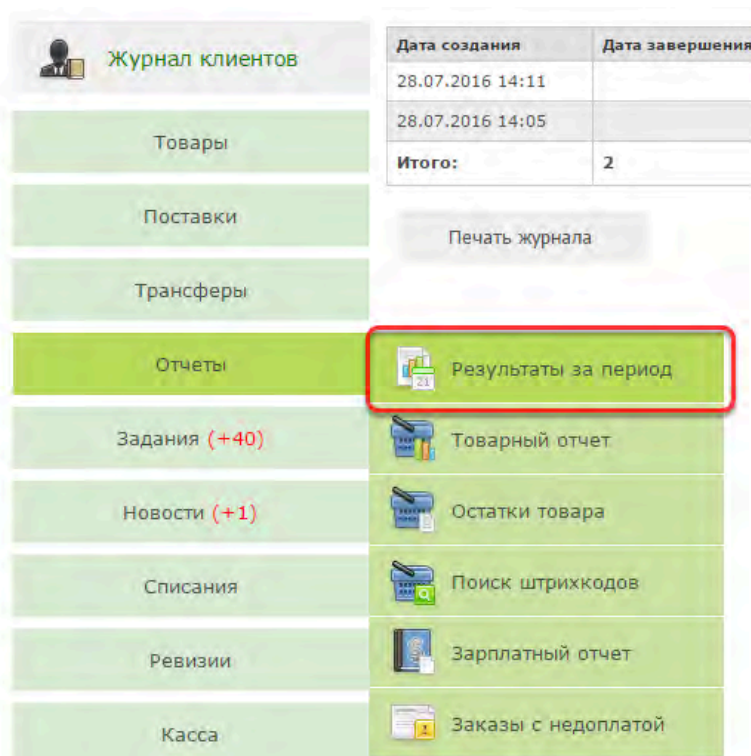
Отчеты магазина (видео)

Из видео вы узнаете, какими отчетами могут пользоваться продавцы-консультанты

Отчеты магазина: Результаты за период

Один из основных отчетов в работе магазина, позволяет контролировать результаты работы за указанный период. Рекомендуем использовать его в работе ежедневно в т.ч. для сверки данных и отчетами кассы и фактическим количеством денег в кассе

Выберите в меню пункт "Отчеты" - "Результаты за период"



Укажите период, за который будет построен отчет и нажмите "Сформировать"

Результаты за период

Начало периода: Конец периода:

Отчет состоит из 7 блоков: "Заказы", "Товары", "Возврат товаров", "Товары с учетом возвратов", "Услуги",

"Пробито по кассе", "Инкассации"

Результаты за период

Закрыть Экспорт в Excel Печать

Начало периода: 11.09.2012 Конец периода: 11.09.2012
Название магазина: Оптика 1

Заказы: 1

Тип заказа	Количество	Сумма без скидок	Сумма со скидками
Продажа	0	0,00	0,00
Ремонт	0	0,00	0,00
Изготовление очков	0	0,00	0,00
Продажа контактных линз	1	1 320,00	1 320,00
Проверка зрения	0	0,00	0,00
Итого	1	1 320,00	1 320,00

Товары: 2

Тип товара	Количество	Сумма без скидок	Сумма со скидками
Оправы	0	0,00	0,00
Линзы	0	0,00	0,00
Солнцезащитные очки	0	0,00	0,00
Контактные линзы	30	1 320,00	1 320,00
Аксессуары	0	0,00	0,00
Масовка	0	0,00	0,00
Подарочные сертификаты	0	0,00	0,00
Итого	30	1 320,00	1 320,00

Возврат товаров: 3

Тип возврата	Количество	Сумма без скидок	Сумма со скидками
Возврат оправ	0	0,00	0,00
Возврат линз	0	0,00	0,00
Возврат солнцезащитных очков	0	0,00	0,00

Блок заказы отражает количество заказов, оформленных в данном магазине за указанный период.

Заказы: 1 2 3 4

Тип заказа	Количество	Сумма без скидок	Сумма со скидками
Продажа	0	0,00	0,00
Ремонт	0	0,00	0,00
Изготовление очков	0	0,00	0,00
Продажа контактных линз	1	1 320,00	1 320,00
Проверка зрения	0	0,00	0,00
Итого	1	1 320,00	1 320,00

Блок "Заказы" состоит из 4 столбцов:

1. Детализация по типам заказов, оформленных за период. Отмененные заказы в отчете не отображаются
2. Количество заказов, оформленных за период
3. Общая стоимость заказов, оформленных за период, без учета примененных скидок

4. Общая стоимость заказов, оформленных за период, с учетом примененных скидков

Заказы учитываются следующим образом: берутся все заказы, созданные (оформленные, но не обязательно завершённые) в данный период. При этом в качестве суммы указывается полная стоимость заказа (отдельно с учетом скидков и без), то есть если заказ сделан на 5000р., а предоплата была лишь 2000р, то в таблице "Заказы" будут учтены все 5000р.

По каждому заказу в детализации можно посмотреть полную информацию, нажав на его номер

Результаты за период: Продажа контактных линз

Закреть Экспорт в Excel Печать

Начало периода: 11.09.2012 Конец периода: 11.09.2012
Название магазина: Оптика 1

Номер заказа	Департамент	Статус заказа	Дата создания	Дата завершения	Сумма	Оплачено
1900064079	Оптика 1	Ожидает линз	11.09.2012		1 320,00	500,00

Блок товары показывает все товары, которые были проданы в заказах из первого блока. По товарам можно посмотреть детализацию, нажав на тип товара

Товары:

Тип товара	Количество	Сумма без скидков	Сумма со скидками
Оправы	20	27 790,00	23 556,00
Линзы	43	47 400,00	47 400,00
Солнцезащитные очки	2	3 640,00	3 640,00
Контактные линзы	0	0,00	0,00
Аксессуары	30	3 225,00	3 113,00
Массовка	0	0,00	0,00
Подарочные сертификаты	0	0,00	0,00
Итого	95	82 055,00	77 709,00

Блок "Товары" состоит из 4 столбцов:

1. Детализация по типам товаров из заказов, оформленных за период. Товары из отмененных заказов в отчете не отображаются.
2. Количество товаров из заказов, оформленных за период
3. Общая стоимость товаров из заказов, оформленных за период, без учета примененных скидков

4. Общая стоимость товаров из заказов, оформленных за период, с учетом примененных скидок

Товары учитываются следующим образом: учитывается весь товар, входящий в заказы, созданные в данный период (заказы указанные выше). При этом учитывается полная стоимость товаров (отдельно со скидкой и без)

По каждому товару можно посмотреть полную информацию, а также полную информацию о заказе, в котором он был продан

Результаты за период: Оправы

Закрыть Экспорт в Excel Печать

Начало периода: **01.10.2011** Конец периода: **01.10.2011**
Название магазина: **Оптика 1**

Номер товара	Тип товара	Номер заказа	Департамент	Дата продажи	Стоимость	Со скидкой
1000186596	Оправы	1000043746	Оптика 1	01.10.2011	1 280,00	1 009,00
1000132990	Оправы	1000043752	Оптика 1	01.10.2011	2 240,00	2 240,00
1000175111	Оправы	1000043757	Оптика 1	01.10.2011	1 090,00	1 090,00
1000103219	Оправы	1000043765	Оптика 1	01.10.2011	2 760,00	1 932,00
1000159476	Оправы	1000043778	Оптика 1	01.10.2011	1 420,00	1 136,00
1000121949	Оправы	1000043791	Оптика 1	01.10.2011	360,00	0,00
1000171717	Оправы	1000043800	Оптика 1	01.10.2011	3 780,00	2 646,00
1000159421	Оправы	1000043903	Оптика 1	01.10.2011	1 420,00	1 136,00
1000101996	Оправы	1000043912	Оптика 1	01.10.2011	520,00	320,00
1000175702	Оправы	1000043936	Оптика 1	01.10.2011	1 090,00	1 090,00
1000159407	Оправы	1000043942	Оптика 1	01.10.2011	1 420,00	1 420,00
1000147153	Оправы	1000043983	Оптика 1	01.10.2011	2 540,00	2 540,00
1000131951	Оправы	1000043990	Оптика 1	01.10.2011	480,00	0,00
1000127645	Оправы	1000043991	Оптика 1	01.10.2011	920,00	920,00
1000148166	Оправы	1000044004	Оптика 1	01.10.2011	360,00	360,00
1000160414	Оправы	1000044005	Оптика 1	01.10.2011	360,00	0,00
1000186591	Оправы	1000044028	Оптика 1	01.10.2011	1 280,00	1 009,00
1000131534	Оправы	1000044037	Оптика 1	01.10.2011	980,00	980,00
1000104428	Оправы	1000044038	Оптика 1	01.10.2011	1 640,00	1 640,00
1000103660	Оправы	1000044042	Оптика 1	01.10.2011	1 890,00	1 890,00

Блок "Возврат товаров" показывает товары, которые были возвращены обратно в магазин за указанный период. По возвратам также можно просмотреть детализацию

Возвраты товаров:

1	2	3	4
Тип возврата	Количество	Сумма без скидок	Сумма со скидками
Возврат оправ	1	890,00	890,00
Возврат линз	2	1 600,00	1 600,00
Возврат солнцезащитных очков	1	3 170,00	3 170,00
Возврат контактных линз	2	2 060,00	1 460,00
Возврат аксессуаров	0	0,00	0,00
Возврат массовки	0	0,00	0,00
Итого	6	7 720,00	7 120,00

Блок "Возвраты" состоит из 4 столбцов:

1. Детализация по возвратам товаров, оформленных за период.
2. Количество товаров, по которым был оформлен возврат в выбранном периоде
3. Общая стоимость возвращенных за период товаров, без учета примененных скидок
4. Общая стоимость возвращенных за период товаров, с учетом примененных скидок

По возвращенным товарам можно просмотреть полную информацию как о товаре, так и о заказе, в котором этот товар был продан.

Результаты за период: Возврат контактных линз

Начало периода: 01.01.2012 Конец периода: 11.09.2012
 Название магазина: Оптика 1

Номер товара	Номер заказа	Департамент	Дата возврата	Сумма возврата
1000226494	1000064532	Оптика 1	23.01.2012	1 400,00
1000227119	1000064530	Оптика 1	25.01.2012	60,00

Блок "Товары с учетом возвратов" показывает количество и сумму товаров, которые были проданы за период за вычетом возвращенных за этот период товаров

Товары 1 с учетом возвратов 2	3	4	
Наименование	Количество	Сумма без скидок	Сумма со скидками
Товары с учетом возвратов	1 112	316 798,00	300 462,97

Блок "Товары с учетом возвратов" состоит из 4 столбцов:

1. Детализация по типам товаров из заказов, оформленных за период, с учетом возвратов
2. Количество товаров из заказов, оформленных за период, с учетом возвратов
3. Общая стоимость товаров из заказов, оформленных за период, без примененных скидок, с учетом возвратов
4. Общая стоимость товаров из заказов, оформленных за период, с примененными скидками, с учетом возвратов

Блок "Услуги" показывает сумму услуг в заказах из первого блока, а также возврат услуг

Услуги: 1	2	3	4
Наименование	Количество	Сумма без скидок	Сумма со скидками
Услуги	18 827	2 198 552,00	2 135 810,00
Возврат услуг	10	305,00	284,00
Итого	18 817	2 198 247,00	2 135 526,00

Блок "Услуги" состоит из 4 столбцов:

1. Детализация по услугам из заказов, оформленных за период. Услуги из отмененных заказов в отчете не отображаются
2. Количество услуг из заказов, оформленных за период. А также количество услуг, по которым был оформлен возврат в выбранном периоде
3. Общая стоимость услуг из заказов, оформленных за период, без учета примененных скидок. А также общая стоимость услуг, по которым был оформлен возврат в выбранном периоде, без учета примененных скидок

4. Общая стоимость услуг из заказов, оформленных за период, с учетом примененных скидков. А также общая стоимость услуг, по которым был оформлен возврат в выбранном периоде, с учетом примененных скидков

По услугам также доступна детализация

Результаты за период: Услуги

Закрыть Экспорт в Excel Печать

Начало периода: 01.01.2012 Концы периода: 11.09.2012
 Наименование периода: Октябрь 1

Наименование услуги	Номер заказа	Департамент	Стоимость	Со скидкой
Заказка отмены	1000064669	Отмена 1	15,00	15,00
Заказка ласки на одной заказ без отмены	1000064627	Отмена 1	50,00	50,00
Заказка ласки на одной заказ без отмены	1000064653	Отмена 1	50,00	50,00
Заказка ласки на одной заказ без отмены	1000064668	Отмена 1	50,00	50,00
Заказка ласки на одной заказ без отмены	1000064669	Отмена 1	50,00	50,00
Заказка ласки на одной заказ без отмены	1000064677	Отмена 1	50,00	50,00
Заказка ласки на одной заказ без отмены	1000064678	Отмена 1	50,00	50,00
Заказка шарнира в пластиковой оправе	1000064665	Отмена 1	20,00	20,00
Наполнение очка (с тарел, стоимостью)	1000064931	Отмена 1	0,00	0,00
Наполнение очка (с тарел, стоимостью)	1000064933	Отмена 1	0,00	0,00
Наполнение очка (с тарел, стоимостью)	1000064934	Отмена 1	0,00	0,00
Наполнение очка (с тарел, стоимостью)	1000064936	Отмена 1	0,00	0,00
Наполнение очка (с тарел, стоимостью)	1000064937	Отмена 1	0,00	0,00
Наполнение очка (с тарел, стоимостью)	1000064939	Отмена 1	0,00	0,00
Наполнение очка (с тарел, стоимостью)	1000064940	Отмена 1	0,00	0,00
Наполнение очка (с тарел, стоимостью)		Отмена 1	0,00	0,00

Блок "Пробито по кассе" показывает движение средств через кассу магазина за период

Пробито по кассе:

Наименование	Сумма
Пробито по кассе (нал.)	234 273,00
Отмены заказов	-1 815,00
Возвраты	-7 120,00
Пробито по кассе (нал. с учетом отмен и возвратов)	225 338,00
Пробито по кассе (безнал.)	23 720,00
Пробито по кассе (подарочные сертификаты)	2 000,00
Итого	249 058,00

Денежные средства в разделе "пробито по кассе" учитываются следующим образом: учитываются все платежи, принятые за данный период. В том числе: полные оплаты оформленных заказов, предоплаты за оформленные заказы, и доплаты за заказы, оформленные ранее. Также платежи разбиваются на наличную и безналичную (по банковским картам) оплату. Отмены заказов и возвраты товаров учитываются с отрицательным знаком. То есть если 02.05 отменяется заказ, сделанный 01.05, за который была внесена предоплата 5000р, то 02.05 этот возврат пройдет по кассе как -5000р. - возврат денежных средств клиенту.

Пробито по кассе (нал.) - наличные средства, которые были получены от клиентов за период (полная оплата заказов, предоплата, доплата за заказы)

Отмены заказов - сумма заказов, которые были отменены после того, как были оформлены

Возвраты - сумма возвратов товаров в магазин за период

Пробито по кассе (нал. с учетом отмен и возвратов) - сумма, пробитая по кассе за вычетом отмен и возвратов (если при отмене или возврате деньги изымаются из кассы, эта сумма должна совпадать с реальным поступлением денежных средств в магазин за период)

Пробито по кассе (безнал.) - сумма, оплаченная за заказы с помощью безналичного расчета (кредитные карты)

Пробито по кассе (подарочные сертификаты) - сумма заказов, оплаченных с помощью подарочных сертификатов за период

По каждому пункту можно просмотреть детализацию

В конце каждой смены обязательно сверяйте значения соответствующих строк таблицы "Пробито по кассе" с аналогичными строками в X-отчете кассового аппарата, а также сверяйте фактическое количество наличных денег в кассе с X-отчетом и строкой "Пробито по кассе (нал. с учетом отмен и возвратов) таблицы "Пробито по кассе" отчета "Результаты за период"

Детализация по платежам. По каждому заказу можно просмотреть полную информацию.

Результаты за период: Пробито по кассе (безнал.)

Закрыть Экспорт в Excel Печать

Начало периода: **01.01.2012** Конец периода: **11.09.2012**
Название магазина: **Оптика 1**

Номер заказа	Тип заказа	Дата создания	Дата завершения	Тип оплаты	Сумма
1000064558	Продажа контактных линз	16.07.2012	28.07.2012	Предоплата	3 000,00
1000064559	Продажа	29.05.2012	29.05.2012	Полная оплата	120,00
1000064605	Продажа контактных линз	27.07.2012	27.07.2012	Полная оплата	100,00
1000064619	Продажа контактных линз	27.07.2012	27.07.2012	Полная оплата	40,00
1000064630	Продажа контактных линз	29.07.2012	29.07.2012	Полная оплата	90,00
1000064631	Продажа контактных линз	29.07.2012		Полная оплата	1 068,00
1000064634	Продажа контактных линз	29.07.2012	29.07.2012	Полная оплата	56,00
1000064607	Продажа контактных линз	27.07.2012	27.07.2012	Предоплата	140,00
1000064618	Продажа контактных линз	27.07.2012	27.07.2012	Предоплата	19,00
1000064616	Продажа контактных линз	27.07.2012	27.07.2012	Предоплата	130,00
1000064609	Продажа контактных линз	27.07.2012	27.07.2012	Предоплата	111,00
1000064471	Изготовление очков	12.12.2011	28.07.2012	Частичная оплата	344,00
1000064606	Продажа контактных линз	27.07.2012		Предоплата	356,00
1000064612	Продажа контактных линз	27.07.2012		Предоплата	1 000,00
1000064608	Продажа контактных линз	27.07.2012		Предоплата	860,00
1000064603	Продажа контактных линз	27.07.2012		Предоплата	100,00
1000064617	Продажа контактных линз	27.07.2012		Предоплата	93,00
1000064610	Продажа контактных линз	27.07.2012		Предоплата	90,00
1000064620	Продажа контактных линз	27.07.2012		Предоплата	800,00

Блок "Инкассации" позволяет контролировать сумму инкассаций, которые были созданы в департаменте за период, а также сумму полученных инкассаций

Инкассации:	1	2	3
Наименование	Количество	Сумма	
Подтвержденные инкассации	1	10 000,00	
Не подтвержденные инкассации	0	0,00	
Итого	1	10 000,00	

Блок "Инкассации" состоит из 3 столбцов:

1. Детализация по инкассациям наличных средств, оформленных за период
2. Количество инкассаций за период

Подтвержденные инкассации - количество инкассаций, подтвержденных топ-менеджментом

Не подтвержденные инкассации - количество инкассаций, не подтвержденных топ-менеджментом

3. Общая сумма инкассаций за период

Подтвержденные инкассации - общая сумма инкассаций, подтвержденных топ-менеджментом

Не подтвержденные инкассации - общая сумма инкассаций, не подтвержденных топ-менеджментом

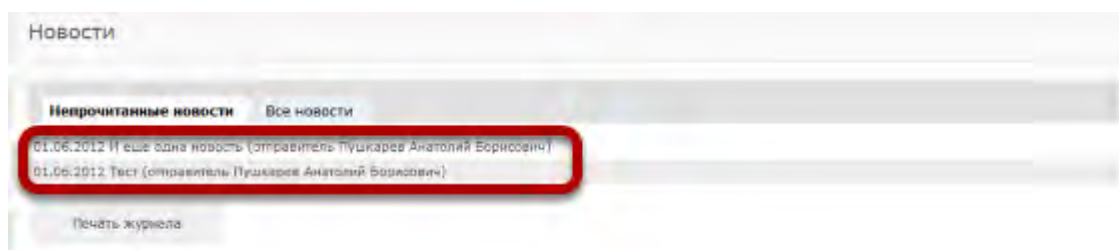
Задания и новости

Как прочитать новость?

Если в системе есть непрочитанные новости, об этом будет выведено уведомление в меню. Нажмите на кнопку "Новости".



Будет отображен список непрочитанных новостей



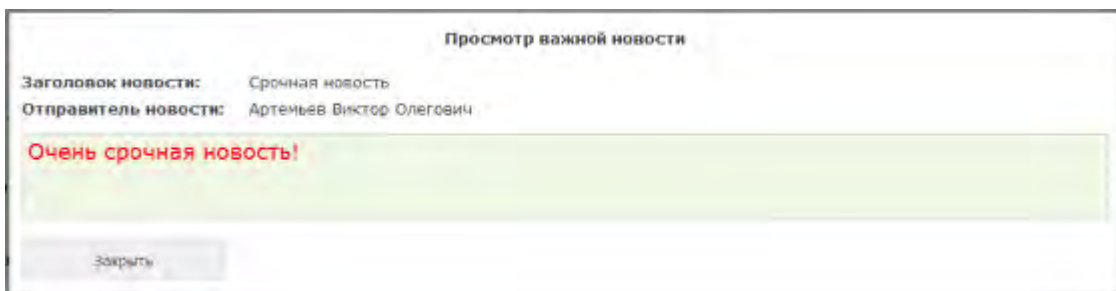
Выберите новость из списка



Откроется просмотр новости. Новость будет автоматически помечена как прочитанная.

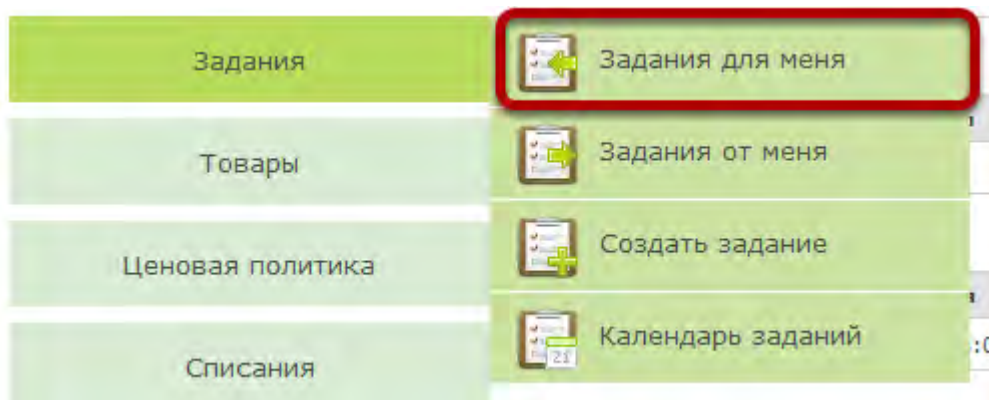


Если для пользователя была создана срочная новость, то при любом действии, она отобразится по верх текущего окна Оптима



Как работать со своими заданиями?

Выберите пункт "Задания для меня" из меню



Можно просмотреть все задания для Вас

Журнал моих заданий

Дата задания от: Дата задания до:

Статус задания: Приоритет задания:

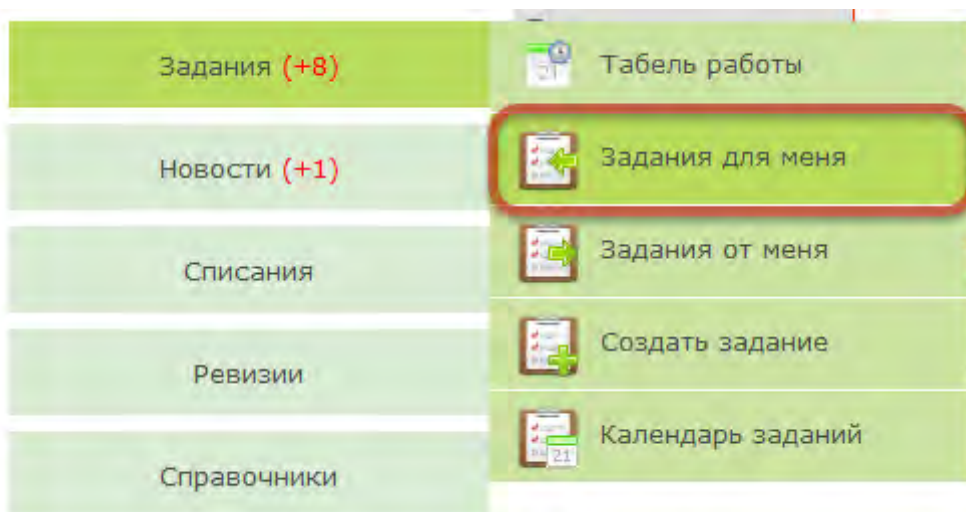
Тип задания:

Дата	Тема	Статус	Приоритет	От кого	
30.11.2013	Акция кончается	Проблема	Очень высокий	Артемьев Виктор Олегович	
30.06.2014	Срочно в офис!	Принято	Очень высокий	Иванова Наталья Александровна	

Как пользоваться заданиями на линзы из другого департамента?

В случае, когда оптика имеет большой склад линз, в заказы включаются складские линзы. Для удобства работы необходимо подключить настройку "Задания на линзы из другого департамента". После этого сотрудник склада сможет видеть заявки на линзы в разделе "Задания"

Выберите в меню пункт "Задания для меня"



Отфильтруйте нужные заявки

Журнал моих заданий

Дата задания от:	<input type="text" value="18.04.2016"/>	Дата задания до:	<input type="text"/>
Статус задания:	<input type="text" value="Не выполнено"/>	Приоритет задания:	<input type="text"/>
Тип задания:	<input type="text" value="Заявка на линзы"/>	От департамента:	<input type="text"/>

Фильтровать

Принять

Проблема

Отменить

Завершить

	Дата	Тема	Номер	Статус	Приоритет	От кого	
<input type="checkbox"/>	18.04.2016	Заявка на линзы	1000000430	Создано	Средний	Оптика 1 (Продавцы)	i
<input type="checkbox"/>	18.04.2016	Заявка на линзы	1000000430	Создано	Средний	Оптика 1 (Продавцы)	i
<input type="checkbox"/>	18.04.2016	Заявка на линзы	1000000431	Создано	Средний	Оптика 1 (Продавцы)	i
<input type="checkbox"/>	18.04.2016	Заявка на линзы	1000000431	Создано	Средний	Оптика 1 (Продавцы)	i
<input type="checkbox"/>	18.04.2016	Заявка на линзы	1000000432	Создано	Средний	Оптика 1 (Продавцы)	i
<input type="checkbox"/>	18.04.2016	Заявка на линзы	1000000432	Создано	Средний	Оптика 1 (Продавцы)	i
<input type="checkbox"/>	18.04.2016	Заявка на линзы	1000000433	Создано	Средний	Оптика 1 (Продавцы)	i
<input type="checkbox"/>	18.04.2016	Заявка на линзы	1000000433	Создано	Средний	Оптика 1 (Продавцы)	i

Календарь заданий

Печать журнала

Просмотрите информацию о заявке

Дата задания от:	<input type="text" value="18.04.2016"/>	Дата задания до:	<input type="text"/>
Статус задания:	<input type="text" value="Не выполнено"/>	Приоритет задания:	<input type="text"/>
Тип задания:	<input type="text" value="Заявка на линзы"/>	От департамента:	<input type="text"/>

Фильтровать

Принять

Проблема

Отменить

Завершить

	Дата	Тема	Номер	Статус	Приоритет	От кого	
<input type="checkbox"/>	18.04.2016	Заявка на линзы	1000000430	Создано	Средний	Оптика 1 (Продавцы)	i
<input type="checkbox"/>	18.04.2016	Заявка на линзы	1000000430	Создано	Средний	Оптика 1 (Продавцы)	i
<input type="checkbox"/>	18.04.2016	Заявка на линзы	1000000431	Создано	Средний	Оптика 1 (Продавцы)	i
<input type="checkbox"/>	18.04.2016	Заявка на линзы	1000000431	Создано	Средний	Оптика 1 (Продавцы)	i
<input type="checkbox"/>	18.04.2016	Заявка на линзы	1000000432	Создано	Средний	Оптика 1 (Продавцы)	i
<input type="checkbox"/>	18.04.2016	Заявка на линзы	1000000432	Создано	Средний	Оптика 1 (Продавцы)	i
<input type="checkbox"/>	18.04.2016	Заявка на линзы	1000000433	Создано	Средний	Оптика 1 (Продавцы)	i
<input type="checkbox"/>	18.04.2016	Заявка на линзы	1000000433	Создано	Средний	Оптика 1 (Продавцы)	i

Календарь заданий

Печать журнала

Оформить трансфер на линзы для заказа номер 1000000433 в департамент "Оптика 1": Производитель: Essilor, наименование: Airwear, тип линзы: Stigmatic, класс линзы: Polarized, сфера: -1,0, индекс рефракции: 1,5, материал: Plastic, диаметр: 70, геометрия: SV, покрытие линзы: Trio, цвет: Brown, стоимость: 1 500,00

Выберите нужные заявки и нажмите "Принять"

Журнал моих заданий

Дата задания от: Дата задания до:

Статус задания: Приоритет задания:

Тип задания: От департамента:

	Дата	Тема	Номер	Статус	Приоритет	От кого	
<input type="checkbox"/>	18.04.2016	Заявка на линзы	1000000430	Создано	Средний	Оптика 1 (Продавцы)	
<input type="checkbox"/>	18.04.2016	Заявка на линзы	1000000430	Создано	Средний	Оптика 1 (Продавцы)	
<input type="checkbox"/>	18.04.2016	Заявка на линзы	1000000431	Создано	Средний	Оптика 1 (Продавцы)	
<input type="checkbox"/>	18.04.2016	Заявка на линзы	1000000431	Создано	Средний	Оптика 1 (Продавцы)	
<input type="checkbox"/>	18.04.2016	Заявка на линзы	1000000432	Создано	Средний	Оптика 1 (Продавцы)	
<input type="checkbox"/>	18.04.2016	Заявка на линзы	1000000432	Создано	Средний	Оптика 1 (Продавцы)	
<input checked="" type="checkbox"/>	18.04.2016	Заявка на линзы	1000000433	Создано	Средний	Оптика 1 (Продавцы)	
<input checked="" type="checkbox"/>	18.04.2016	Заявка на линзы	1000000433	Создано	Средний	Оптика 1 (Продавцы)	

Можете распечатать список принятых заявок

Список принятых заданий

Номер	Описание
1000000433	Оформить трансфер на линзы для заказа номер 1000000433 в департамент "Оптика 1": Производитель: Essilor, наименование: Airwear, тип линзы: Stigmatic, класс линзы: Polarized, сфера: -1,0, индекс рефракции: 1,5, материал: Plastic, диаметр: 70, геометрия: SV, покрытие линзы: Trio, цвет: Brown, стоимость: 1 500,00
1000000433	Оформить трансфер на линзы для заказа номер 1000000433 в департамент "Оптика 1": Производитель: Essilor, наименование: Airwear, тип линзы: Stigmatic, класс линзы: Polarized, сфера: -1,0, индекс рефракции: 1,5, материал: Plastic, диаметр: 70, геометрия: SV, покрытие линзы: Trio, цвет: Brown, стоимость: 1 500,00

После завершения заявки нажмите "Завершить"

Журнал моих заданий

Изменения успешно сохранены

Дата задания от: Дата задания до:

Статус задания: Приоритет задания:

Тип задания: От департамента:

Фильтровать

Принять

Проблема

Отменить

Завершить

	Дата	Тема	Номер	Статус	Приоритет	От кого	
<input type="checkbox"/>	18.04.2016	Заявка на линзы	1000000430	Создано	Средний	Оптика 1 (Продавцы)	i
<input type="checkbox"/>	18.04.2016	Заявка на линзы	1000000430	Создано	Средний	Оптика 1 (Продавцы)	i
<input type="checkbox"/>	18.04.2016	Заявка на линзы	1000000431	Создано	Средний	Оптика 1 (Продавцы)	i
<input type="checkbox"/>	18.04.2016	Заявка на линзы	1000000431	Создано	Средний	Оптика 1 (Продавцы)	i
<input type="checkbox"/>	18.04.2016	Заявка на линзы	1000000432	Создано	Средний	Оптика 1 (Продавцы)	i
<input type="checkbox"/>	18.04.2016	Заявка на линзы	1000000432	Создано	Средний	Оптика 1 (Продавцы)	i
<input checked="" type="checkbox"/>	18.04.2016	Заявка на линзы	1000000433	Принято	Средний	Оптика 1 (Продавцы)	i
<input checked="" type="checkbox"/>	18.04.2016	Заявка на линзы	1000000433	Принято	Средний	Оптика 1 (Продавцы)	i

Календарь заданий

Печать журнала

При необходимости заявки можно отменить

Журнал моих заданий

Изменения успешно сохранены

Дата задания от: Дата задания до:

Статус задания: Приоритет задания:

Тип задания: От департамента:

Фильтровать

Принять

Проблема

Отменить

Завершить

	Дата	Тема	Номер	Статус	Приоритет	От кого	
<input type="checkbox"/>	18.04.2016	Заявка на линзы	1000000430	Создано	Средний	Оптика 1 (Продавцы)	i
<input type="checkbox"/>	18.04.2016	Заявка на линзы	1000000430	Создано	Средний	Оптика 1 (Продавцы)	i
<input type="checkbox"/>	18.04.2016	Заявка на линзы	1000000431	Создано	Средний	Оптика 1 (Продавцы)	i
<input type="checkbox"/>	18.04.2016	Заявка на линзы	1000000431	Создано	Средний	Оптика 1 (Продавцы)	i
<input type="checkbox"/>	18.04.2016	Заявка на линзы	1000000432	Создано	Средний	Оптика 1 (Продавцы)	i
<input type="checkbox"/>	18.04.2016	Заявка на линзы	1000000432	Создано	Средний	Оптика 1 (Продавцы)	i

Календарь заданий

Печать журнала

Товары

Как посмотреть информацию о товаре? (видео)

Из видео вы узнаете, как посмотреть подробную информацию о любом товаре в программе. В информации о товаре можно посмотреть в каком департаменте товар находится сейчас, розничную цену товара, поставку в которой был товар, все трансферы и переоценки по данному товару и т.д

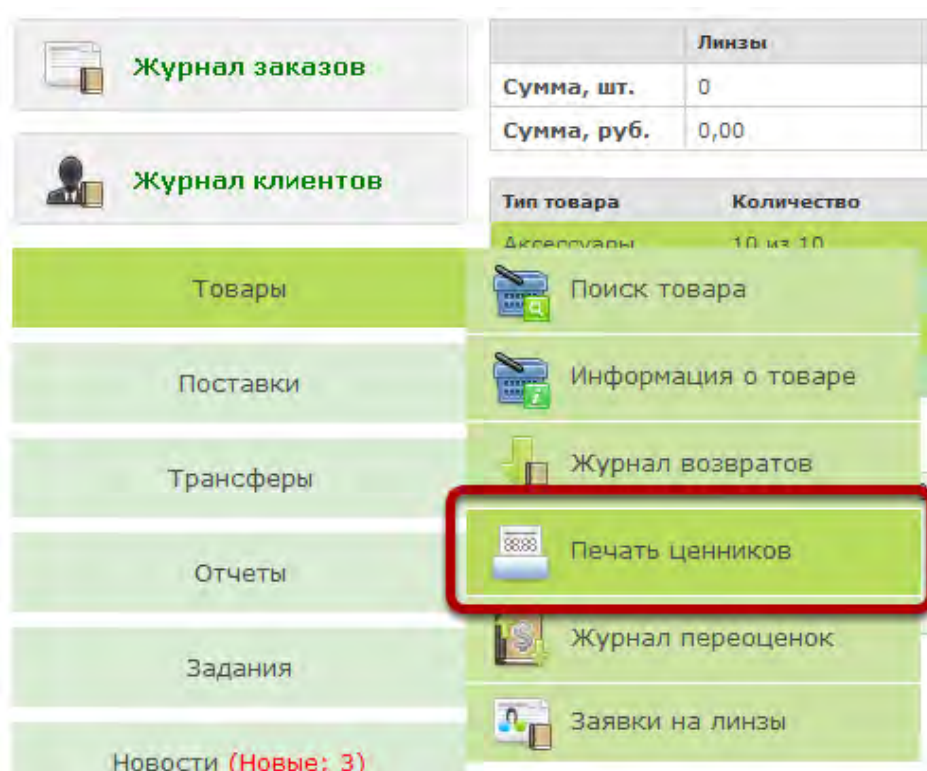
Как распечатать ценники на товар? (видео)

Из видео вы узнаете, как распечатать ценники на товар в магазине


Как распечатать ценники на товар?

Распечатать ценники на товары можно в магазине. Ценник может быть распечатан как на отдельный товар, так и на все товары в завершённом входящем трансфере товара.

Чтобы распечатать ценник на конкретный товар, выберите в меню пункт "Печать ценников"



Сканируйте номера штрихкодов товара в поле "Штрихкод товара"



По мере сканирования, будет генерироваться страница печати с ценниками

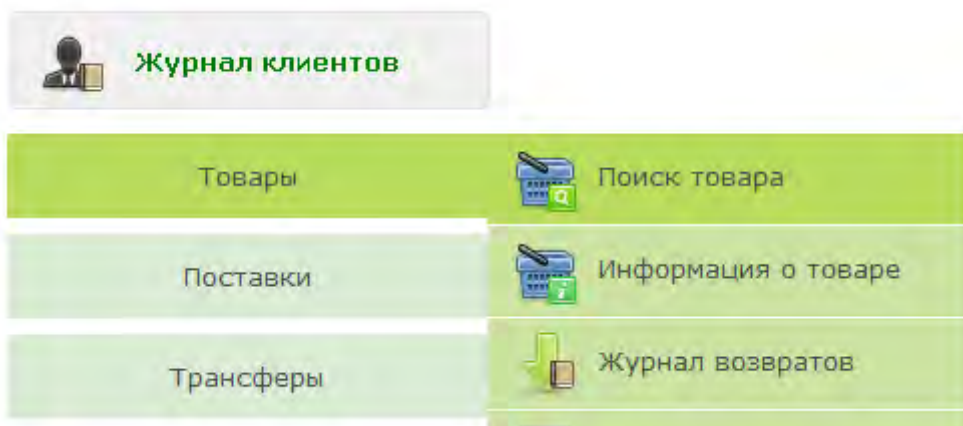


После того, как все ценники были добавлены, нажмите на кнопку "Печать"

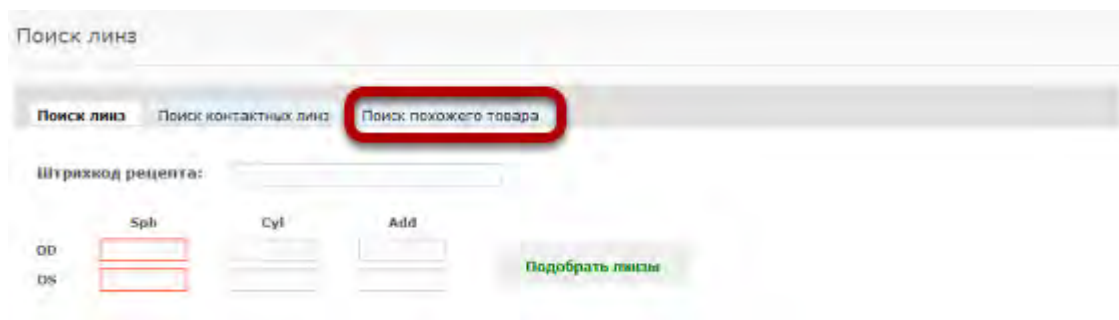


Поиск похожего товара

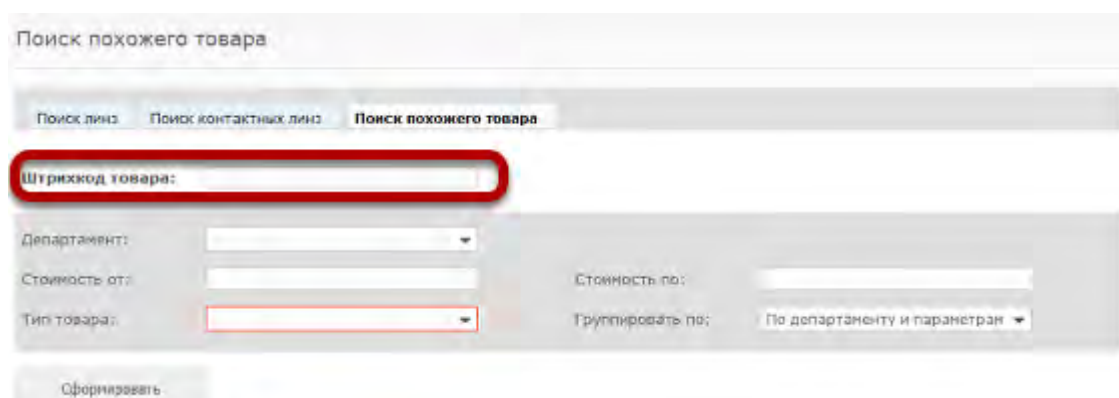
Выберите в меню пункт "Поиск товара"



Выберите вкладку "Поиск похожего товара"



Просканируйте штрихкод с номером товара



Поля с параметрами товара будут автоматически

заполнены

Поиск похожего товара

Поиск линз Поиск контактных линз **Поиск похожего товара**

Штрихкод товара:

Департамент:

Стоимость от: Стоимость по:

Тип товара: Группировать по:

Производитель: Наименование:

Диоптрия от: Диоптрия по:

Цилиндр от:

Радиус кривизны: Диаметр:

Срок годности от:

Период ношения: Цвет линзы:

Сформировать

Теперь можно изменить любые параметры товара

Поиск похожего товара

Поиск линз Поиск контактных линз **Поиск похожего товара**

Штрихкод товара:

Департамент:

Стоимость от: Стоимость по:

Тип товара: Группировать по:

Производитель: Наименование:

Диоптрия от:

Цилиндр от:

Радиус кривизны:

Срок годности от:

Период ношения:

Сформировать

Нажмите на кнопку "Сформировать"

Поиск похожего товара

Поиск линз Поиск контактных линз **Поиск похожего товара**

Штрихкод товара:

Департамент:

Стоимость от: Стоимость по:

Тип товара: Группировать по:

Производитель: Наименование:

Диоптрия от: Диоптрия по:

Цилиндр от: Цилиндр по:

Радиус кривизны: Диаметр:

Срок годности от: Срок годности по:

Период ношения: Цвет линзы:

Сформировать

В появившемся окне будут отображены результаты отчета "Остатки товара" по введенным параметрам

Остатки товара

Закрыть Экспорт в Excel

Дата: **24.07.2012** Департамент: *

Стоимость от: * Стоимость по: *

Тип товара: **Контактные линзы** Группировать по: **По департаменту и параметрам**

Производитель: **Johnson&Johnson** Наименование: **1-DAY Acuvue Moist 30pk**

Диоптрия от: * Диоптрия по: *

Цилиндр от: * Цилиндр по: *

Радиус кривизны: **8,5** Диаметр: **14,5**

Срок годности от: * Срок годности по: *

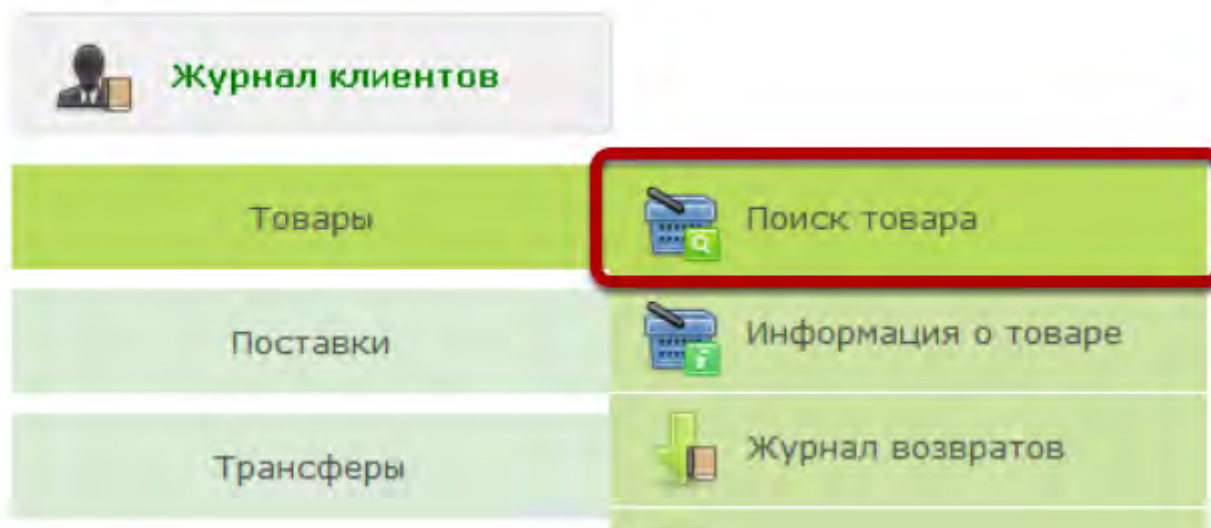
Период ношения: **1 день** Цвет линзы: **AquaBlue**

Департамент	Производитель	Наименование	Sph	Cyl	Ось	BC	Dia	Период ношения	Цвет	Кол-во в уп.	Ост
Оптика 1	Johnson&Johnson	1-DAY Acuvue Moist 30pk	-2,0			8,5	14,5	1 день	AquaBlue	30	30
Оптика 1	Johnson&Johnson	1-DAY Acuvue Moist 30pk	-1,0			8,5	14,5	1 день	AquaBlue	30	30
Итого											

Поиск линз

Поиск линз позволяет продавцу заранее, до оформления заказа, проверить какие линзы он может предложить клиенту из текущих остатков или прейскуранта на заказные линзы в соответствии с пожеланиями клиента к характеристикам или стоимости линз

Выберите в меню пункт "Поиск товара"



Просканируйте штрихкод с номером рецепта

Поиск линз

Поиск линз Поиск контактных линз Поиск похожего товара

Штрихкод рецепта:

	Sph	Cyl	Add	
OD	<input type="text"/>	<input type="text"/>	<input type="text"/>	<input type="button" value="Подобрать линзы"/>
OS	<input type="text"/>	<input type="text"/>	<input type="text"/>	

Либо введите параметры необходимых линз вручную и нажмите на кнопку "Подобрать линзы"

Поиск линз

Поиск линз Поиск контактных линз Поиск похожего товара

Штрихкод рецепта:

	Sph	Cyl	Add
OD	<input type="text" value="-1,0"/>	<input type="text"/>	<input type="text"/>
OS	<input type="text" value="-2,0"/>	<input type="text"/>	<input type="text"/>

Появится окно с подходящими линзами для левого и правого глаза

Правая линза:

Sph OD: Cyl OD: Add OD:

Пересчет sph и cyl

Департамент: Производитель: Бренд:

Диаметр: Индекс (RI): Тип линзы:

Класс линзы: Покрытие линзы: Цвет линзы:

Материал: Стоимость по:

Производитель	Бренд	Тип линзы	Класс линзы	RI	Покрытие	Цвет	Dia		Цилиндр		Абберация		Стоимость
							От	До	От	До	От	До	
BBGR	Asphor	Стигматическая	-	1,6	Diam's		75	75					1 400,00
BBGR	Asphor	Стигматическая	-	1,6	Diam's Clear UV		75	75					1 400,00
BBGR	Asphor	Стигматическая	-	1,6	Neva Max UV		75	75					1 400,00
BBGR	Asphor	Стигматическая	-	1,67	Diam's		80	80					1 600,00
BBGR	Asphor	Стигматическая	-	1,67	Neva Max UV		80	80					1 600,00
BBGR	FSV	Стигматическая	-	1,5	HMC		70	70					800,00
BBGR	FSV	Стигматическая	-	1,6	HMC		75	75					1 400,00

Левая линза:

Sph OS: Cyl OS: Add OS:

Пересчет sph и cyl

Департамент: Производитель: Бренд:

Диаметр: Индекс (RI): Тип линзы:

Класс линзы: Покрытие линзы: Цвет линзы:

Материал: Стоимость по:

Производитель	Бренд	Тип линзы	Класс линзы	RI	Покрытие	Цвет	Dia		Цилиндр		Абберация		Стоимость
							От	До	От	До	От	До	
BBGR	Asphor	Стигматическая	-	1,6	Diam's		75	75					1 400,00
BBGR	Asphor	Стигматическая	-	1,6	Diam's Clear UV		75	75					1 400,00
BBGR	Asphor	Стигматическая	-	1,6	Neva Max UV		75	75					1 400,00
BBGR	Asphor	Стигматическая	-	1,67	Diam's		80	80					1 600,00
BBGR	Asphor	Стигматическая	-	1,67	Neva Max UV		80	80					1 600,00
BBGR	FSV	Стигматическая	-	1,5	HMC		70	70					800,00
BBGR	FSV	Стигматическая	-	1,6	HMC		75	75					1 400,00
BBGR	Unio	Стигматическая	-	1,5			60	60					800,00

По умолчанию отображаются все подходящие линзы в текущем департаменте.

Можно отфильтровать найденные линзы по различным параметрам

Правая линза Заказная линза ▼

Sph OD: Cyl OD: Add OD:

Пересчет sph и cyl:

Департамент:	Оптика 1 ▼	Производитель:	Lencor Vision ▼	Бренд:	▼
Диаметр:	▼	Индекс (RI):	1,56 ▼	Тип линзы:	▼
Класс линзы:	▼	Покрытие линзы:	▼	Цвет линзы:	▼
Материал:	▼	Стоимость по:	▼		

Производитель	Бренд	Тип линзы	Класс линзы	RI	Покрытие	Цвет	Dia		Цилиндар		Асферичная		Стоимость
							От	До	От	До	От	До	
Lencor Vision	Ecolor SV	Стигматическая	-	1,56	SHMC UV		70	70					1 200,00
Lencor Vision	Lencor	Стигматическая	Фотохронная	1,56	STAR+	Brown	70	70					1 200,00
Lencor Vision	Lencor	Стигматическая	Фотохронная	1,56	STAR+	Gray	70	70					1 200,00

Левая линза Заказная линза ▼

Sph OS: Cyl OS: Add OS:

Пересчет sph и cyl:

Департамент:	Оптика 1 ▼	Производитель:	Lencor Vision ▼	Бренд:	▼
Диаметр:	▼	Индекс (RI):	1,56 ▼	Тип линзы:	▼
Класс линзы:	▼	Покрытие линзы:	▼	Цвет линзы:	▼
Материал:	▼	Стоимость по:	▼		

Производитель	Бренд	Тип линзы	Класс линзы	RI	Покрытие	Цвет	Dia		Цилиндар		Асферичная		Стоимость
							От	До	От	До	От	До	
Lencor Vision	Ecolor SV	Стигматическая	-	1,56	SHMC UV		70	70					1 200,00
Lencor Vision	Lencor	Стигматическая	Фотохронная	1,56	STAR+	Brown	70	70					1 200,00
Lencor Vision	Lencor	Стигматическая	Фотохронная	1,56	STAR+	Gray	70	70					1 200,00

Отдельно отметим, что нужные линзы можно подобрать и по стоимости. Для этого вы можете ограничить верхний порог стоимости линзы в фильтре "Стоимость по"

Правая линза Заказная линза

Sph OD: Cyl OD: Add OD:

Пересчет sph и cyl:

Департамент: Оптика 1

Диаметр:

Класс линзы:

Материал:

Производитель:

Индекс (RI):

Покрытие линзы:

Стоимость по:

Бренд:

Тип линзы:

Цвет линзы:

Производитель	Бренд	Тип линзы	Класс линзы	RI	Покрытие	Цвет	Dia		Цилиндр		Адаптация		Стоимость
							Ох	До	Ох	До	Ох	До	
BBGR	FSV	Стигматическая	-	1,5	HMC		70	70					800,00
BBGR	Unor	Стигматическая	-	1,5	-		60	60					800,00
BBGR	Unor	Стигматическая	-	1,5	-		65	65					800,00
BBGR	Unor	Стигматическая	-	1,5	-		70	70					800,00
BBGR	Unor	Стигматическая	-	1,5	Clar's		70	70					800,00
BBGR	Unor	Стигматическая	-	1,5	Diam's		65	65					800,00
BBGR	Unor	Стигматическая	-	1,5	Diam's		70	70					800,00
BBGR	Unor	Стигматическая	-	1,5	Diam's Clear UV		65	65					800,00
BBGR	Unor	Стигматическая	-	1,5	Diam's Clear UV		70	70					800,00
BBGR	Unor	Стигматическая	-	1,5	Neva Max Secret UV		65	65					800,00
BBGR	Unor	Стигматическая	-	1,5	Neva Max Secret UV		70	70					800,00
BBGR	Unor	Стигматическая	-	1,5	Neva Max UV		65	65					800,00
BBGR	Unor	Стигматическая	-	1,5	Neva Max UV		70	70					800,00
BBGR	Unor	Стигматическая	-	1,5	Record		70	70					800,00
BBGR	Unor	Стигматическая	-	1,5	Tonic		60	60					800,00
BBGR	Unor	Стигматическая	-	1,5	Tonic		65	65					800,00
BBGR	Unor	Стигматическая	-	1,5	Tonic		70	70					800,00
BBGR	Unor	Стигматическая	-	1,53	Diam's		70	70					1 000,00

В результате система предложит к выбору все линзы не дороже указанной стоимости

Также вы можете изменить департамент поиска

Закреть

Правая линза:

Sph OD: Cyl OD: Add OD:

Пересчет sph и cyl:

Производитель: Бренд:

Индекс (RI): Тип линзы:

Покрытие линзы: Цвет линзы:

Стоимость по:

Департамент:

Диаметр:

Класс линзы:

Материал:

Производитель	Класс линзы	RI	Покрытие	Цвет	Dia		Цилиндр		Абберация		Стоимость
					От	До	От	До	От	До	
BBGR	Ус	1,5	HMC		70	70					800,00
BBGR	Ус	1,5	-		60	60					800,00
BBGR	Ус	1,5	-		65	65					800,00
BBGR	Ус	1,5	-		70	70					800,00
BBGR	Ус	1,5	Clar's		70	70					800,00
BBGR	Ус	1,5	Diam's		65	65					800,00
BBGR	Unor	1,5	Стигматическая		70	70					800,00
BBGR	Unor	1,5	Стигматическая		65	65					800,00
BBGR	Unor	1,5	Стигматическая		70	70					800,00

Например, чтобы поискать линзы на складе

Можно изменить тип линзы на заказную, В этом случае поиск будет вестись по прейскуранту на заказные линзы

Закреть

Правая линза:

Sph OD: Cyl OD: Add OD:

Производитель: Бренд:

Рефракция: Тип линзы:

Покрытие линзы: Цвет линзы:

Департамент	Производитель	Бренд	Тип линзы	RI	Класс линзы	Покрытие	Цвет	Стоимость	Кол-во
Склад 1	Essilor	ORMA 15	Стигматическая	1,5	бесцветная	без покрытия		150,00	6

Левая линза:

Sph OS: Cyl OS: Add OS:

Производитель: Бренд:

Рефракция: Тип линзы:

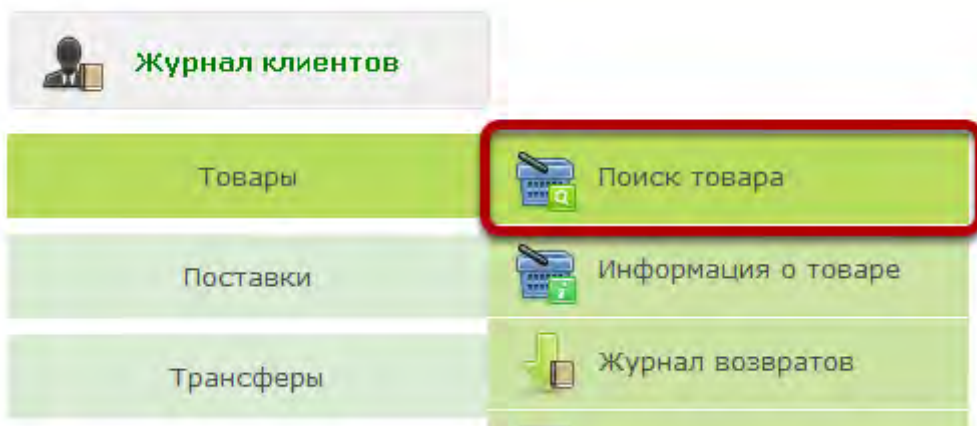
Покрытие линзы: Цвет линзы:

Департамент	Производитель	Бренд	Тип линзы	RI	Класс линзы	Покрытие	Цвет	Стоимость	Кол-во
Склад 1	Essilor	ORMA 15	Стигматическая	1,5	бесцветная	без покрытия		150,00	1

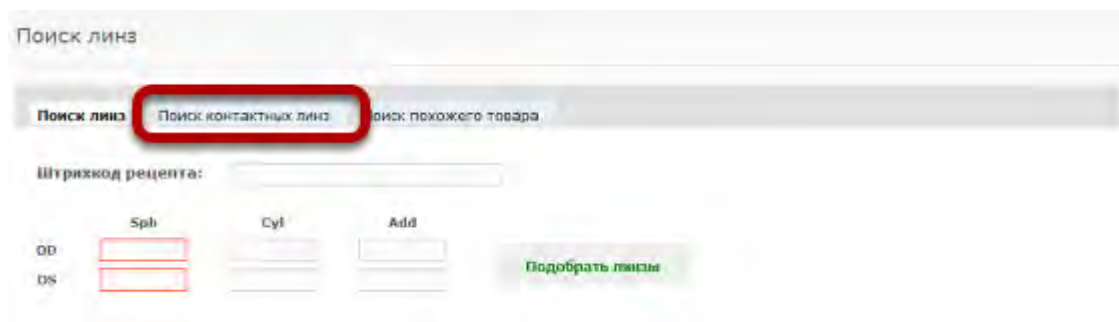
Закреть

Поиск контактных линз

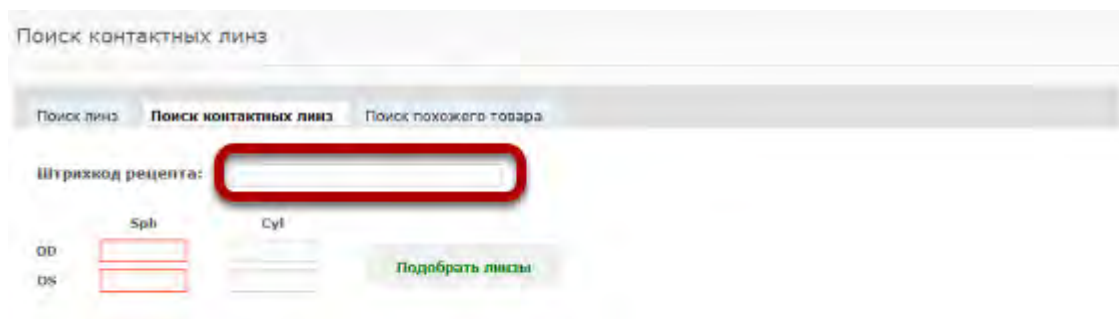
Выберите в меню пункт "Поиск товара"



Выберите вкладку "Поиск контактных линз"



Просканируйте штрихкод с номером рецепта на контактные линзы



Либо введите параметры искомых контактных линз

вручную и нажмите на кнопку "Подобрать линзы"

Поиск контактных линз

Поиск линз Поиск контактных линз Поиск похожего товара

Штрихкод рецепта:

	Sph	Cyl
OD	-1,0	
OS	-2,0	

[Подобрать линзы](#)

В появившемся окне отобразятся найденные подходящие контактные линзы

Закрыть

Категория линзы OD: Департамент OD:

Наименование OD:

Период ношения OD:

Сфера OD: Цилиндр OD:

Радиус OD: Диаметр OD:

Департамент	Производитель	Наименование	Период ношения	Sph	Cyl	Axis	BC	DIA	Цвет	Срок годности	Стоимость
Оптика 1	C2B4	Focus Monthly SoftStyle	1 день	-1,0			8,5	14,2			1 050,00
Оптика 1	Johnson&Johnson	1-DAY Acuvue Moist 30pk	1 день	-1,0			8,5	14,5	AquaBlue		1 500,00
Оптика 1	Johnson&Johnson	1-DAY Acuvue TruEye	1 день	-1,0			8,5	14,5	AquaBlue		2 050,00

Тип линзы OS: Департамент OS:

Наименование OS:

Период ношения OS:

Сфера OS: Цилиндр OS:

Радиус OS: Диаметр OS:

Департамент	Производитель	Наименование	Период ношения	Sph	Cyl	Axis	BC	DIA	Цвет	Срок годности	Стоимость
Оптика 1	Johnson&Johnson	1-DAY Acuvue Moist 30pk	1 день	-2,0			8,5	14,5	AquaBlue		1 500,00
Оптика 1	Johnson&Johnson	1-DAY Acuvue TruEye	1 день	-2,0			8,5	14,5	AquaBlue		2 050,00

Закрыть

По умолчанию поиск ведется по линзам в своем департаменте.

Можно отфильтровать результаты поиска по различным параметрам контактных линз

Закрыть

Категория линзы OD:

Наименование OD: **Департамент OD:**

Сфера OD: **Период ношения OD:**

Радиус OD: **Цилиндр OD:**

Диаметр OD:

Департамент	Производитель	Наименование	Период ношения	Sph	Cyl	Axis	BC	DIA	Цвет	Срок годности	Стоимость
Оптика 1	Johnson&Johnson	1-DAY Acuvue Moist 30pk	1 день	-1,0			8,5	14,5	AcuvueBlue		1 500,00

Тип линзы OS: **Департамент OS:**

Наименование OS: **Период ношения OS:**

Сфера OS: **Цилиндр OS:**

Радиус OS: **Диаметр OS:**

Департамент	Производитель	Наименование	Период ношения	Sph	Cyl	Axis	BC	DIA	Цвет	Срок годности	Стоимость
Оптика 1	Johnson&Johnson	1-DAY Acuvue Moist 30pk	1 день	-2,0			8,5	14,5	AcuvueBlue		1 500,00

Закрыть

Можно изменить департамент поиска

Закрыть

Категория линзы OD:

Наименование OD:

Сфера OD: **Департамент OD:**

Радиус OD: **Цилиндр OD:**

Диаметр OD:

Департамент	Производитель	Наименование	Период ношения	Sph	Cyl	Axis	BC	DIA	Цвет	Срок годности	Стоимость
Оптика 1	CIBA	Focus Monthly SoftColors	1 день	-1,0			8,5	14,2			1 600,00
Оптика 1	Johnson&Johnson	1-DAY Acuvue Moist 30pk	1 день	-1,0			8,5	14,5	AcuvueBlue		1 500,00
Оптика 1	Johnson&Johnson	1-Day Acuvue TrueEye	1 день	-1,0			8,5	14,5	AcuvueBlue		2 050,00
Оптика 17	Bausch&Lomb	Softlens daily disposable	1 день	-1,0			8,5	14,2			1 050,00
Оптика 17	Bausch&Lomb	Softlens daily disposable	1 день	-1,0			8,5	14,2			1 050,00
Оптика 17	Bausch&Lomb	Softlens daily disposable	1 день	-1,0			8,5	14,2			1 050,00
Оптика 17	CIBA	Air Optix Aqua	1 месяц	-1,0			8,5	14,2			840,00
Оптика 17	CIBA	Air Optix Aqua	1 месяц	-1,0			8,6	14,2			840,00
Оптика 17	CIBA	Air Optix Aqua	1 месяц	-1,0			8,5	14,2			840,00
Оптика 17	CIBA	Air Optix Aqua	1 месяц	-1,0			8,6	14,2			840,00
Оптика 17	CIBA	Focus Dailies ACP	1 день	-1,0			8,7	14,0			320,00

Можно искать как по конкретному департаменту, так и по всем.

Можно изменить категорию контактных линз на "Заказная линза". В этом случае поиск будет вестись по прейскуранту.

Закрыть

Категория линзы OD: **Заказная линза**

Департамент OD: Все департаменты

Период ношения OD:

Сфера OD: -1,0

Цилиндр OD:

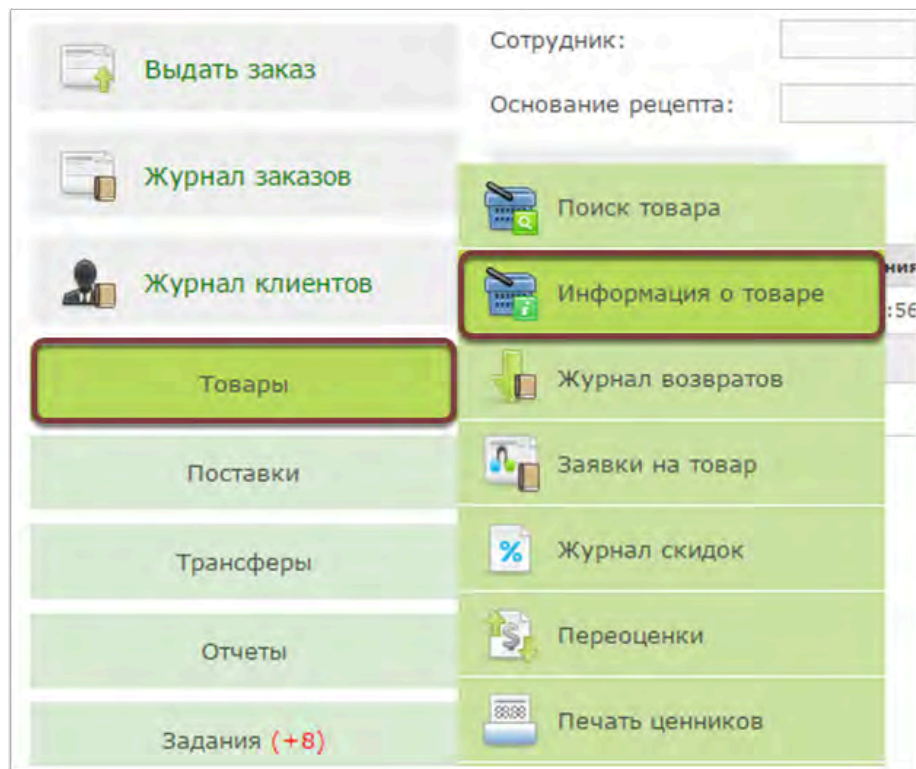
Радиус OD:

Диаметр OD:

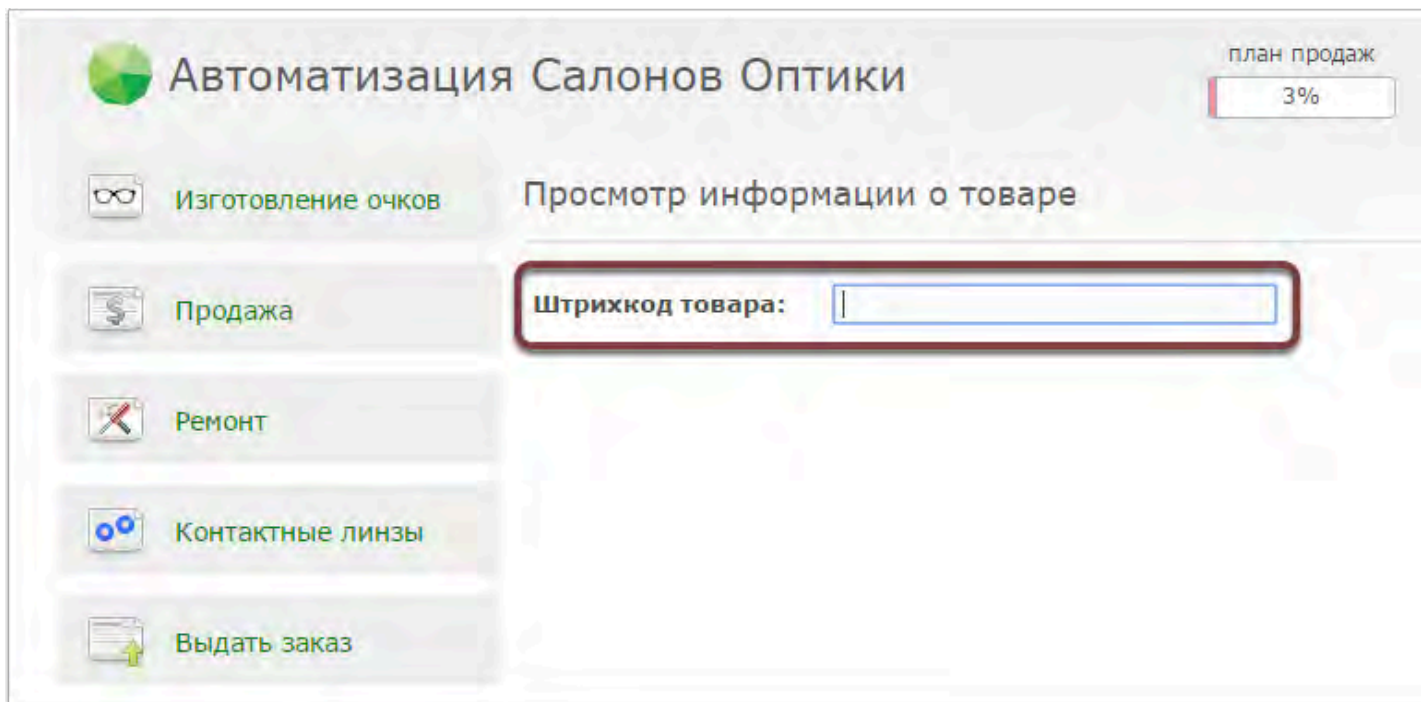
Производитель	Наименование	Количество в упаковке	Стоимость
Bausch&Lomb	Optima Full 4	4	640,00
Softlens	Softlens Natural Colors	2	1 520,00
CIBA	Air Optix Aqua	2	340,00
CIBA	Air Optix Aqua For Astigmatism	3	1 350,00
CIBA	Dailies Aqua Comfort Plus	30	1 200,00
CIBA	Focus Dailies All Day Comfort	30	1 050,00
CIBA	Focus Monthly SoftColors	6	1 030,00
CIBA	Preflucida Colors	2	900,00
ClearLab	Clear L-Day	30	800,00
Clearlab	Clear SS 4	6	720,00
CooperVision	Biolinix	6	2 200,00
CooperVision	BioMedol SS Evolution	6	900,00
CooperVision	BioMedol Tonic	1	370,00
CooperVision	BioMedol XC	6	1 140,00

Как просмотреть информацию о товаре?

Система Итигрис Оптима позволяет в любое время просмотреть подробную информацию о конкретном товаре: его текущее местоположение, когда он был поставлен на учет, в каких трансферах он участвовал, был ли он переоценен и др. Для этого можно воспользоваться функцией "Информация о товаре", нажав соответствующую кнопку в разделе "Товары".



После нажатия соответствующей кнопки перед вами появится поле, в которое необходимо ввести штрихкод товара (или просканировать).



После того как Вы введете штрихкод товара, появится последовательная информация о движении товара в системе.

Просмотр информации о товаре номер 1000650882

Штрихкод товара:

Описание товара:

Категория	Департамент	Параметры	Статус	Стоимость
Оправы	Оптика 2	Производитель: Гранд Оптик, бренд: Ontario, модель: 307, материал: Комбинированная, тип оправы: Безободковая, целевая группа: Мужская	Списан	1 640,00

Поставка: 1

Номер поставки	Дата поставки	Департамент	Телефон департамента	Статус поставки
1000008586	09.11.2016	Склад 1	+7 448 2374419	Подтверждена

Заказы: 3

Номер заказа	Дата заказа	Департамент	Цена продажи	Статус заказа
1000067313	09.11.2016 11:52	Оптика 2	1 640,00	Отменен

Трансферы: 2

Номер трансфера	Дата создания	Дата получения	Откуда → Куда	Статус трансфера
1000007060	09.11.2016 11:51	09.11.2016 11:52	Склад 1 → Оптика 2	Завершен

Списания: 4

Номер списания	Дата создания	Дата подтверждения	Департамент	Статус списания
1000001020	09.11.2016	09.11.2016	Оптика 2	Списано

Система предполагает следующие статусы товаров:

- "В департаменте" - означает, что рассматриваемый товар находится в текущем департаменте.
- "Оптика 2" - означает, что товар находится в департаменте под названием "Оптика 2".
- "Списан" - означает, что для данного товара было создано списание и подтверждено.
- "В трансфере" - означает, что товар был отправлен в департамент, но находится в незавершенном трансфере.

В настоящее время статус рассматриваемого товара "Списан", ниже представлена история его движения.

1. Сотрудником склада в системе создана поставка рассматриваемого товара, которую можно просмотреть в журнале поставок, используя номер (10000086)
2. Со склада в департамент создан и перемещен трансфер, информацию о котором можно получить в Журнале трансферов, используя номер (1000007060), и/или нажать на номер трансфера, подсвеченный синим цветом в информации о товаре.

Просмотр информации о товаре номер 1000650882

Штрихкод товара:

Описание товара:

Категория	Департамент	Параметры	Статус	Стоимость
Оправы	Оптика 2	Производитель: Гранд Оптик, бренд: Ontario, модель: 307, материал: Комбинированная, тип оправы: Безободковая, целевая группа: Мужская	Списан	1 640,00

Поставка:

Номер поставки	Дата поставки	Департамент	Телефон департамента	Статус поставки
1000008586	09.11.2016	Склад 1	+7 448 2374419	Подтверждена

Заказы:

Номер заказа	Дата заказа	Департамент	Цена продажи	Статус заказа
1000067313	09.11.2016 11:52	Оптика 2	1 640,00	Отменен

Трансферы:

Номер трансфера	Дата создания	Дата получения	Откуда → Куда	Статус трансфера	
1000007060	09.11.2016 11:51	09.11.2016 11:52	Склад 1 → Оптика 2	Завершен	

2

Закреть

Просмотр трансфера номер 1000007060 (статус: Завершен)

Создатель: Умарова Наталья Викторовна

Из департамента: Склад 1

В департамент: Оптика 2

Дата создания: 09.11.2016 11:51

Дата завершения: 09.11.2016 11:52

Количество товара: 1

Сумма трансфера: 1 640,00

	Линзы	Полузаготовки	Оправы	Солнцезащ. очки	Контакт. линзы	Аксессуары	Массовка
Кол-во, шт.	0	0	1	0	0	0	0
Сумма, руб.	0,00	0,00	1 640,00	0,00	0,00	0,00	0,00

Тип товара	Количество	Параметры	Розничная цена
Оправы	1 из 1	Производитель: Гранд Оптик, бренд: Ontario, модель: 307, материал: Комбинированная, тип оправы: Безободковая, целевая группа: Мужская	1 640,00

Закреть

3. Далее сотрудником магазина (продавцом) рассматриваемый товар был добавлен в заказ, информацию о котором можно получить в Журнале заказов по номеру (1000067313), и/или нажать на номер заказа, подсвеченный синим цветом в информации о товаре.

Поставка:

Номер поставки	Дата поставки	Департамент	Телефон департамента	Статус поставки
1000008586	09.11.2016	Склад 1	+7 448 2374419	Подтверждена

Заказы:

Номер заказа	Дата заказа	Департамент	Цена продажи	Статус заказа
1000067313	09.11.2016 11:52	Оптика 2	1 640,00	Отменен

Трансферы:

Номер трансфера	Дата создания	Дата получения	Откуда → Куда	Статус трансфера	
1000007060	09.11.2016 11:51	09.11.2016 11:52	Склад 1 → Оптика 2	Завершен	→

Списания:

Номер списания	Дата создания	Дата подтверждения	Департамент	Статус списания
1000001020	09.11.2016	09.11.2016	Оптика 2	Списано

3

Просмотр заказа "Изготовление очков" (номер: 1000067313)

Клиент:	Абрамов Алексей Борисович		
Сотрудник:	Добровольская Наталья Сергеевна		
Дата создания:	09.11.2016 11:52	Дата завершения:	09.11.2016 11:56
Департамент:	Оптика 2	Статус заказа:	Отменен
Сумма заказа:	5 690,00	Оплачено:	0,00

Рецепты на очки

для дали: OD (sph: 0,0; dpp: 31,0), OS (sph: 0,0; dpp: 31,0)

Товары:

Категория	Параметры	Скидка	Стоимость	Со скидкой
Линзы (OD)	Номер: 1000038968 Производитель: BBGR, бренд: Unog, тип линзы: Стигматическая , класс линзы: Поляризационная , сфера: +5,0, индекс рефракции: 1,67, материал: Полимер , диаметр: 65, геометрия: Сферическая , покрытие линзы: Diam` s , цвет: Бесцветная		1 900,00	1 900,00
Линзы (OS)	Номер: 1000038969 Производитель: BBGR, бренд: Unog, тип линзы: Стигматическая , класс линзы: Поляризационная , сфера: +5,0, индекс рефракции: 1,67, материал: Полимер , диаметр: 65, геометрия: Сферическая , покрытие линзы: Diam` s , цвет: Бесцветная		1 900,00	1 900,00
Оправы	Номер: 1000650882 Производитель: Гранд Оптик, бренд: Ontario, модель: 307, материал: Комбинированная , тип оправы: Безободковая , целевая группа: Мужская		1 640,00	1 640,00

4. После того как заказ был отменен, было произведено списание рассматриваемого товара, информацию о данном процессе можно получить в журнале списаний по номеру (1000001020), и/или нажать на номер списания, подсвеченный синим цветом в информации о товаре.

Описание товара:

Категория	Департамент	Параметры	Статус	Стоимость
Оправы	Оптика 2	Производитель: Гранд Оптик , бренд: Ontario , модель: 307 , материал: Комбинированная , тип оправы: Безободковая , целевая группа: Мужская	Списан	1 640,00


Поставка:

Номер поставки	Дата поставки	Департамент	Телефон департамента	Статус поставки
1000008586	09.11.2016	Склад 1	+7 448 2374419	Подтверждена

Заказы:

Номер заказа	Дата заказа	Департамент	Цена продажи	Статус заказа
1000067313	09.11.2016 11:52	Оптика 2	1 640,00	Отменен

Трансферы:

Номер трансфера	Дата создания	Дата получения	Откуда → Куда	Статус трансфера
1000007060	09.11.2016 11:51	09.11.2016 11:52	Склад 1 → Оптика 2	Завершен 

Списания:

Номер списания	Дата создания	Дата подтверждения	Департамент	Статус списания
1000001020	09.11.2016	09.11.2016	Оптика 2	Списано

4 **Менеджер:** Добровольская Наталья Сергеевна
Менеджер: Артемьев Виктор Олегович
Ответств. лицо: Не указано
Департамент: Оптика 2

Сумма списания: 1 640,00
Дата создания: 09.11.2016

Статус списания: Списано
Дата рассмотрения: 09.11.2016

	Линзы	Полузаготовки	Оправы	Солнцезащ. очки	Контакт. линзы	Аксессуары	Масовка
Кол-во	0	0	1	0	0	0	0
Сумма	0,00	0,00	1 640,00	0,00	0,00	0,00	0,00

Тип товара	Количество	Параметры	Розничная цена
Оправы	1	Производитель: Гранд Оптик , бренд: Ontario , модель: 307 , материал: Комбинированная , тип оправы: Безободковая , целевая группа: Мужская	1 640,00

Операции с наличным счетом магазина

Как пользоваться разделом "Касса"?

Возможности раздела "Касса", к числу которых относятся просмотр и создание операций по счету магазина, отмена лишних (ошибочных) чеков, инкассации, отчеты на ККМ, доступны пользователям с уровнем доступа "Продавец".

Если данный раздел у вас отсутствует, обратитесь к менеджерам компании ИТигрис для включения соответствующей настройки.



Наличный счет

Наличный счет - данный раздел позволяет просматривать информацию об операциях, совершаемых в магазине, а также создавать получения или внесения денег на счет магазина. В случае необходимости можно отобрать необходимые данные по дате, используя предложенные фильтры, после чего необходимо нажать кнопку "Фильтровать".

Просмотр наличного счета магазина

Денег в кассе: 175 058,22 RUB
Баланс счета: 175 058,22 RUB

Актив. инкассации: 0,00 RUB

Дата операции от: 19.12.2016 Дата операции по: 20.12.2016

Дата создания	Категория	Создано	Проведено	Комментарий	Статус	Сумма
20.12.2016 09:23	Выручка	Иванова Наталья Александровна 20.12.2016	Иванова Наталья Александровна 20.12.2016	Платеж по заказу номер 1000067457 (полная оплата)	Проведен	500,00
19.12.2016 17:32	Выручка	Иванова Наталья Александровна 19.12.2016	Иванова Наталья Александровна 19.12.2016	Платеж по заказу номер 1000067456 (полная оплата)	Проведен	113,00
19.12.2016 16:31	Выручка	Иванова Наталья Александровна 19.12.2016	Иванова Наталья Александровна 19.12.2016	Платеж по заказу номер 1000067453 (полная оплата)	Проведен	2 000,00
19.12.2016 16:23	Выручка	Иванова Наталья Александровна 19.12.2016	Иванова Наталья Александровна 19.12.2016	Платеж по заказу номер 1000067452 (полная оплата)	Проведен	130,00
19.12.2016 16:14	Выручка	Иванова Наталья Александровна 19.12.2016	Иванова Наталья Александровна 19.12.2016	Платеж по заказу номер 1000067455 (полная оплата)	Проведен	675,00
19.12.2016 16:06	Выручка	Иванова Наталья Александровна 19.12.2016	Иванова Наталья Александровна 19.12.2016	Платеж по заказу номер 1000067460 (предоплата)	Проведен	4 000,00
19.12.2016 14:20	Выручка	Иванова Наталья Александровна 19.12.2016	Иванова Наталья Александровна 19.12.2016	Платеж по заказу номер 1000067457 (полная оплата)	Проведен	1 680,00
19.12.2016 13:14	Выручка	Иванова Наталья Александровна 19.12.2016	Иванова Наталья Александровна 19.12.2016	Платеж по заказу номер 1000067456 (полная оплата)	Проведен	180,00
19.12.2016 09:19	Выручка	Иванова Наталья Александровна 19.12.2016	Иванова Наталья Александровна 19.12.2016	Платеж по заказу номер 1000067452 (полная оплата)	Проведен	1 000,00

Возможности вкладки "Наличный счет" позволяют совершать операции по внесению/получению денежных средств.

С помощью этих операций вы можете отобразить например получение наличных денег из кассы магазина в счет зарплаты сотруднику магазина, внесение наличных денег для размена и сдачи и т.д. Для этого вам необходимо предварительно завести в программе соответствующие категории платежей.

Создать новые или отредактировать имеющиеся категории платежа может пользователь с уровнем доступа "Системный администратор" в разделе "Справочники" - "Общие" - "Категории денежного перевода (поступления)" (или "Категории денежного перевода (списания)")

В случае необходимости внесения денежных средств на наличный счет магазина необходимо нажать кнопку "Внесение денежных средств" и заполнить предложенные параметры и нажать кнопку сохранить.

Важно: Для того, чтобы данные программы совпадали с фактическим состоянием счета магазина, создавайте операцию внесения или получения денег из кассы магазина только после того, как вы фактически внесли или забрали деньги из кассы магазина.

Внесение средств в кассу магазина

Сумма поступления:

Категория платежа:

Пользователь:

Комментарий к платежу:

Мелкими купюрами и монетами для выдачи сдачи клиентам.

Сохранить

Отменить

После сохранения данная операция будет отражена в журнале операций по счету магазина:

Автоматизация Салонов Оптики план продаж 132% Иванова Наталья Александровна, Оптика 2 [Новая вкладка](#) [Выйти](#)

Изготовление очков Просмотр наличного счета магазина

Продажа Денег в кассе: 167 058,22 RUB Актив, инкассации: 9 000,00 RUB
Баланс счета: 176 058,22 RUB

Ремонт Дата операции от: 19.12.2016 Дата операции по: 20.12.2016

Контактные линзы Фильтровать

Дата создания	Категория	Создано	Проведено	Комментарий	Статус	Сумма
20.12.2016 23:46	Для сдачи или размена	Иванова Наталья Александровна 20.12.2016	20.12.2016	Внесение денег в кассу магазина Мелкими купюрами и монетами для выдачи сдачи клиентам.	Создан	500,00
20.12.2016 15:44	Выручка	Вадос Вадос 20.12.2016	Вадос Вадос 20.12.2016	Платеж по заказу номер 1000067468 (полная оплата)	Проведен	1 000,00
20.12.2016 12:42	Инкассация	Иванова Наталья Александровна 20.12.2016	20.12.2016		Утвержден	-9 000,00

Выдать заказ

Журнал заказов

Журнал клиентов

При нажатии на платеж можно будет распечатать приходный кассовый ордер.

Унифицированная форма № КО-1
Утверждена постановлением Госкомстата
России от 18.08.98 № 88

ООО "ИТигрис" организация Оптика 2 структурное подразделение	Форма по ОКУД по ОКПО	<table border="1" style="width: 100%; border-collapse: collapse;"> <tr><td style="text-align: center;">Код</td></tr> <tr><td style="text-align: center;">0310001</td></tr> <tr><td style="text-align: center;">0</td></tr> </table>	Код	0310001	0
Код					
0310001					
0					

ПРИХОДНЫЙ КАССОВЫЙ ОРДЕР	Номер документа	Дата составления
	20.12.2016	

Кредит	Дебет			Сумма руб. коп.	Код целевого назначения
	код структурн. подразд.	корреспон. счет, субсчет	код аналит. учета		
				500,00	

Принято от _____ Иванова Наталья Александровна

Основание _____ Для сдачи или размена

Сумма _____ пятьсот рублей 00 копеек

Приложение _____

Руководитель орган. _____

_____	_____	_____
должность	подпись	расшифровка

Главный бухгалтер _____

_____	_____	_____
подпись	расшифровка подписи	

Аналогично проводится операция по получению денежных средств.

ВАЖНО: Операции внесения или получения средств из кассы магазина не отображаются в отчете "Результаты за период". Поэтому, если в течение смены у вас были подобные операции, они обязательно должны сопровождаться печатью Приходного или Расходного кассового ордера, который впоследствии сдается в бухгалтерию вместе с отчетами за смену

Проведение инкассаций

Для создания новой инкассации необходимо нажать на кнопку "Новая инкассация"

Проведение инкассаций [Как провести инкассацию?](#) 🌟

Денег в кассе:	175 058,22 RUB	
Баланс счета:	175 058,22 RUB	Актив. инкассации: 0,00 RUB

Новая инкассация

Не найдено активных инкассаций

В появившемся окне необходимо заполнить сумму инкассируемых средств и при необходимости, комментарий, после нажать кнопку "Сохранить", после чего появится сообщение об успешности проведения операции. Пока инкассация не была получена (подтверждена топ-менеджером) она не влияет на баланс счета.

Новая инкассация

Сумма:


Комментарий:

Если в инкассации была совершена ошибка, то ее можно удалить, нажав на соответствующую иконку (пока ее не подтвердили).

Инкассация успешно создана

Денег в кассе: 166 058,22 RUB
Баланс счета: 175 058,22 RUB

Актив. инкассации: 9 000,00 RUB

Дата создания	Категория	Создано	Статус	Сумма	
20.12.2016 12:42	Инкассация	Иванова Наталья Александровна 20.12.2016	Утвержден	9 000,00	

Инкассации отражаются в отчете "Результаты за период" соответствующем разделе.

Отчеты на ККМ

Данный пункт позволяет напечатать отчеты ККМ различных категорий. Для распечатки нужного отчета на ККМ необходимо нажать соответствующую кнопку.

Печать отчетов на ККМ

Для промежуточной или итоговой сверки отчета "Результаты за период" с суммой фактических денежных средств и суммой, пробитой на ККМ, необходимо пользоваться отчетом "X-отчет (без гашения)".

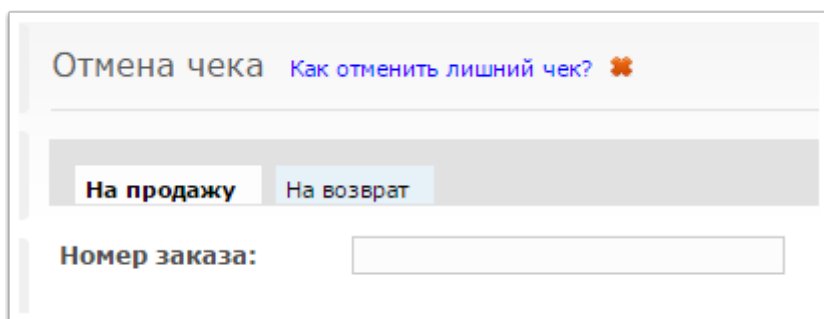
ВАЖНО: В конце смены обязательно печатайте Z-отчет с гашением и сдавайте его в бухгалтерию. Z-отчет печатайте только после того, как убедились, что в X-отчете все отражено

правильно. Провести какую-либо операцию по ККМ после снятия Z-отчета текущим числом будет невозможно.

Отмена лишних чеков

Если Вы ошибочно напечатали лишний чек продажи или возврата, то это можно исправить. Для этого необходимо воспользоваться операцией "Отмена лишних чеков". Данная операция позволяет распечатать на кассовом аппарате чек "противоположный" ошибочному и тем самым выровнять показания X-отчета кассы. Например, если вы ошибочно напечатали чек продажи на 100 руб., то данная операция позволит вам распечатать на кассе чек возврата на 100 руб. И наоборот, если вы ошибочно напечатали чек возврата на 100 руб., то данная операция позволит распечатать чек продажи на 100 руб.

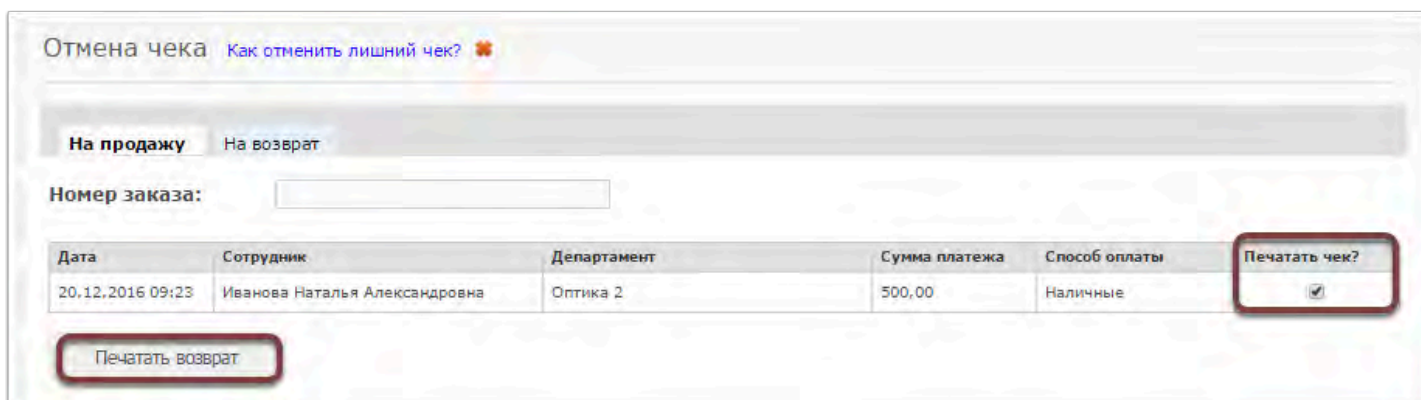
Таким образом, общий итог ошибочного и корректирующего чека будет равен нулю. При этом в X-отчете будут учтены 2 операции - продажи и возврата - на 100 руб. Операция отмены лишних чеков никак не влияет на данные в программе, она позволяет только напечатать "корректирующий" чек на кассовом аппарате и скорректировать показания X-отчета.



В предложенном окне необходимо выбрать вкладку, придерживаясь следующих правил:

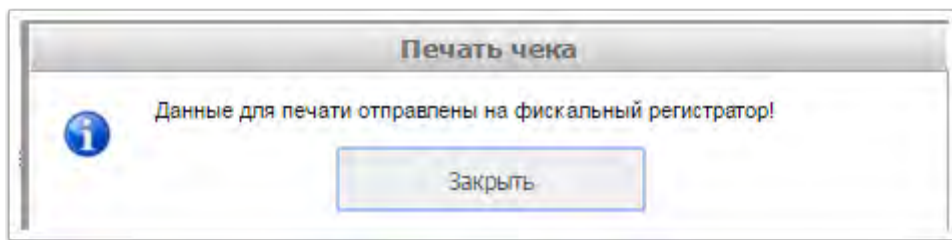
- если ошибочно распечатали чек на продажу, то выберите закладку "На продажу"; - если ошибочно распечатали чек на отмену или возврат, то выберите "На возврат".

Далее необходимо ввести номер заказа, после чего появится информация об операции (заказе/продаже), по которой был напечатан чек ошибочно, где необходимо выбрать платеж, по которому будет напечатан корректирующий чек (проставить галочки)



Дата	Сотрудник	Департамент	Сумма платежа	Способ оплаты	Печатать чек?
20.12.2016 09:23	Иванова Наталья Александровна	Оптика 2	500,00	Наличные	<input checked="" type="checkbox"/>

Для того, чтобы корректирующий чек возврата был отправлен на ККМ, нужно нажать кнопку "Печатать возврат" (в случае, если Вы отменяете лишний чек на возврат, то нажмите кнопку "Печатать продажу"), после чего появится сообщение об успешности проведения операции.



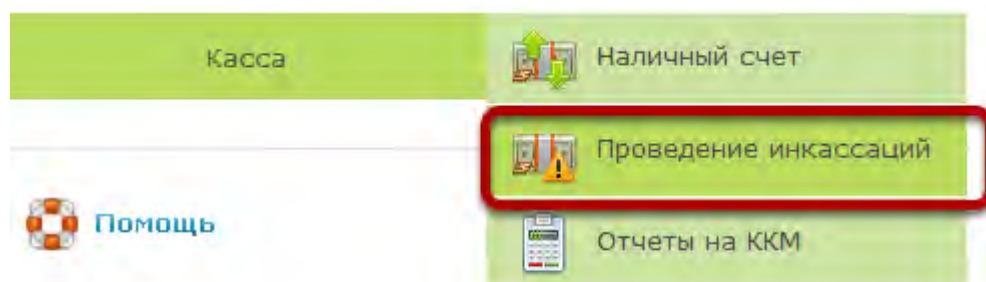
В результате операции на кассовом аппарате должен распечататься чек на возврат (в случае отмены лишнего чека продажи) или чек на продажу (в случае отмены лишнего чека возврата/отмены).

Более подробно об отмене ошибочных чеков можно узнать [ЗДЕСЬ](#)

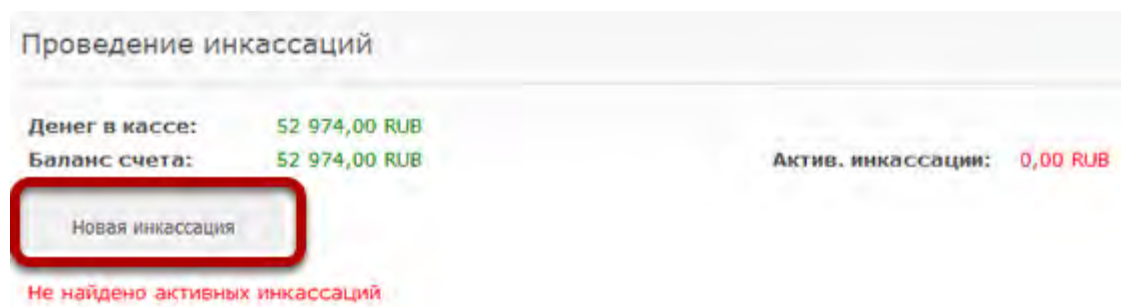
Как создать инкассацию денежных средств из магазина?

Создать инкассацию денежных средств из магазина может сотрудник данного магазина

Выберите в меню пункт "Проведение инкассаций"



Нажмите на кнопку "Новая инкассация"



Укажите сумму инкассируемых средств

Проведение инкассации

Введите сумму инкассации:

1000

Сохранить Отмена

Нажмите на кнопку "Сохранить"

Проведение инкассации

Введите сумму инкассации:

1000

Сохранить Отмена

Инкассация будет создана

Проведение инкассаций

Инкассация успешно создана

Денег в кассе: 51 974,00 RUB
Баланс счета: 52 974,00 RUB

Актив. инкассация: 1 000,00 RUB

Новая инкассация

Дата создания	Сумма	Категория	Создано	Статус
03.09.2012 19:11	1 000,00	Инкассация	Иванова Наталья Александровна 03.09.2012	Утвержден

Пока инкассация не была подтверждена (получена), она не влияет на баланс счета

Если в инкассации была совершена ошибка, то ее можно отменить (пока ее не получили), нажав на соответствующую иконку


Проведение инкассаций

Инкассация успешно создана

Денег в кассе: 51 974,00 RUB
 Баланс счета: 52 974,00 RUB
 Актив. инкассации: 1 000,00 RUB

Новая инкассация

Дата создания	Сумма	Категория	Создано	Статус
03.09.2012 18:11	1 000,00	Инкассация	Иванова Наталья Александровна 03.09.2012	Утвержден



Информация об инкассациях также отражается в отчете "Результаты за период"

Пробито по кассе:

Наименование	Сумма
Пробито по кассе (нал.)	0,00
Отмены заказов	0,00
Возвраты	-100,00
Пробито по кассе (нал. с учетом отмен и возвратов)	-100,00
Пробито по кассе (безнал.)	100,00
Пробито по кассе (подарочные сертификаты)	0,00
Итого	0,00

Инкассации:

Наименование	Количество	Сумма
Подтвержденные инкассации	0	0,00
Не подтвержденные инкассации	1	1 000,00
Итого	1	1 000,00

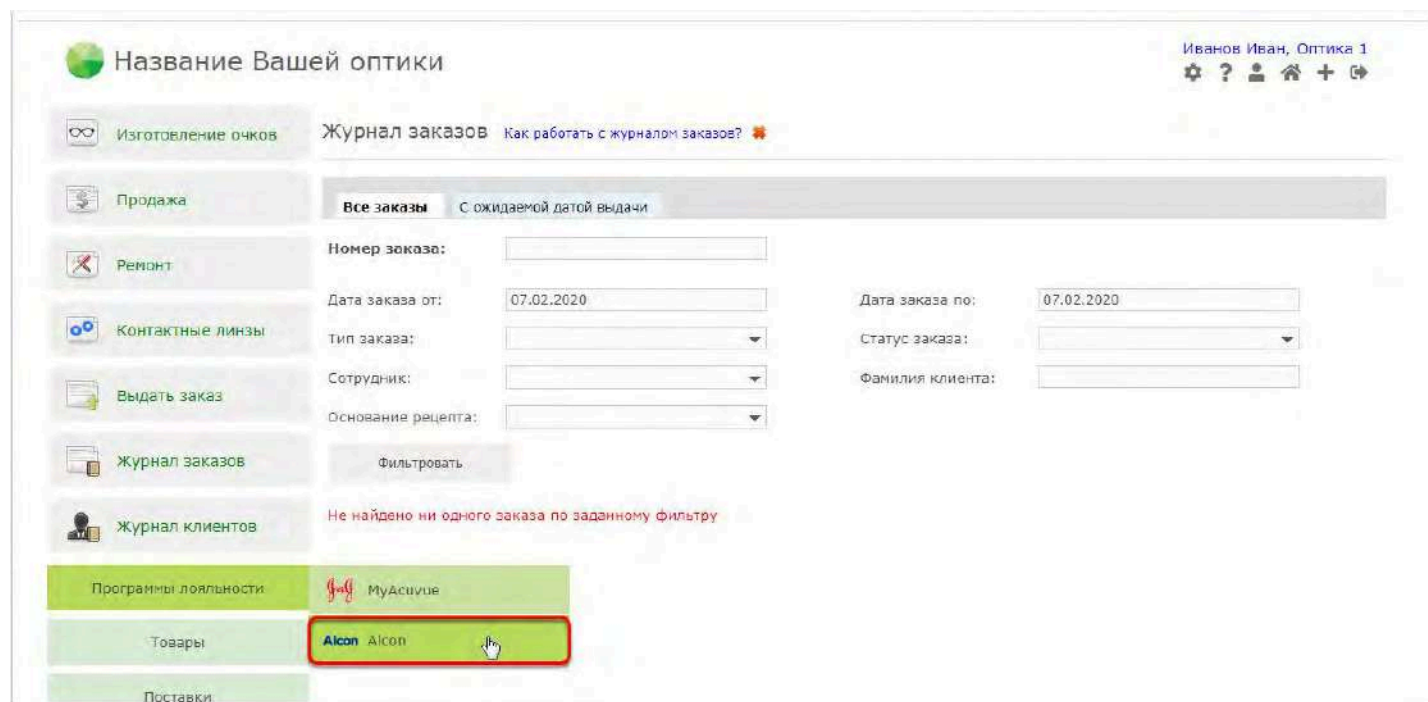
Программы лояльности

Продажа МКЛ по программе лояльности Alcon

Оформить продажу МКЛ по программе лояльности Alcon могут пользователи с правами доступа в программу "Продавец" и "Офтальмолог-продавец"

💡 Оформить продажу МКЛ определенного бренда по программе лояльности Alcon можно только в том случае, если ранее у клиента был оформлен льготный подбор данных МКЛ по программе лояльности Alcon. [Подробнее узнать об этом можно ЗДЕСЬ](#)

Для оформления продажи по программе лояльности Alcon перейдите в пункт главного меню "Программы лояльности" - "Alcon":



Далее выберите нужного клиента:

Название Вашей оптики Иванов Иван, Оптика 1

Изготовление очков **Alcon: выбор клиента**

Продажа **Продавец-консультант:** Иванов Иван

Ремонт **Введите начало фамилии:** 79218880090

Фамилия	Имя	Отчество	Дата рождения	Телефон	Дата регистрации
Абдуллаева	Алевтина	Рамазановна	22-02-1980	+79218880090	23.12.2019

Контактные линзы

Выдать заказ

На следующем этапе проверьте правильность контактных данных клиента и, в случае необходимости, дополните их. Также на данном этапе в поле "Промокод" вам нужно будет ввести промокод, который был ранее доставлен клиенту по СМС на указанный номер телефона по результатам льготной проверки зрения в рамках программы лояльности Alcon, и далее нажать "Сохранить":

Название Вашей оптики Иванов Иван, Оптика 1

Изготовление очков **Alcon: данные клиента**

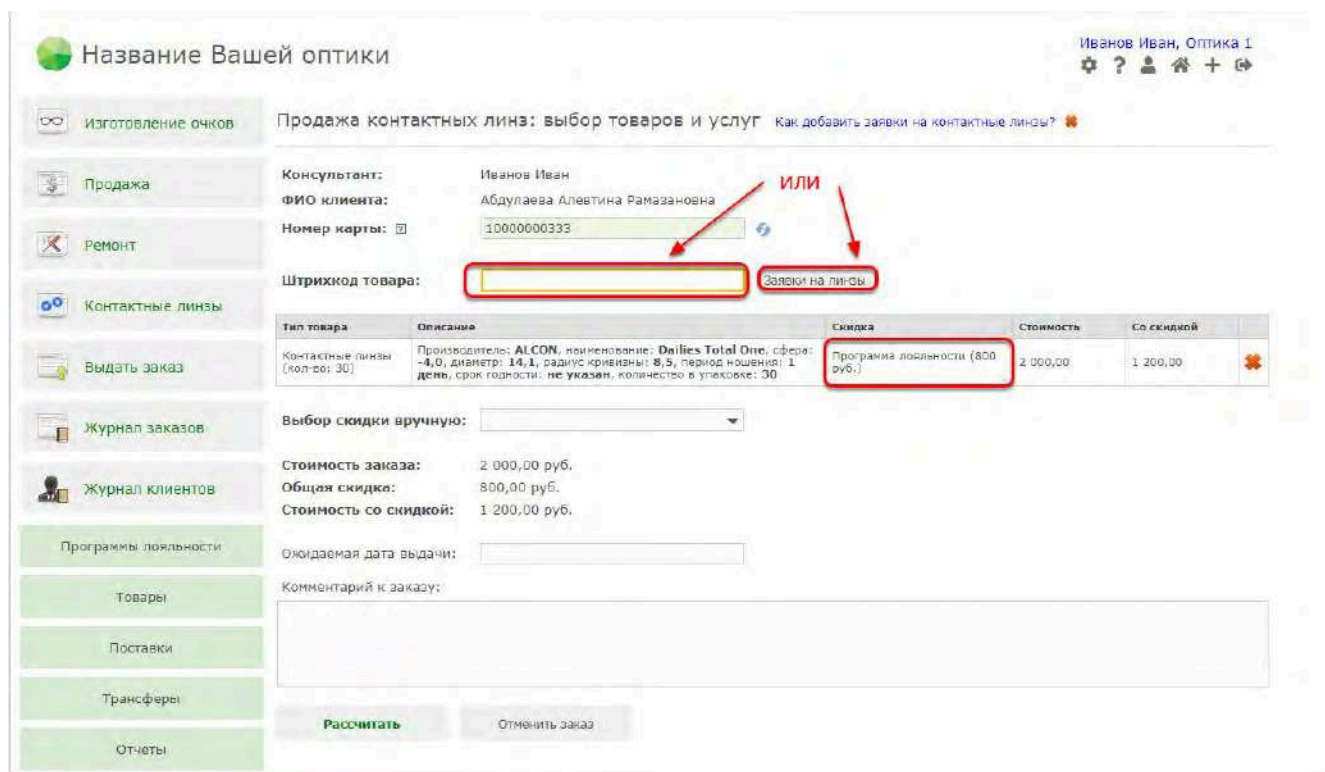
Продажа **Телефон клиента:** +79218880090

Ремонт **Электронная почта:** 3@mail.ru

Контактные линзы **Промокод:** 738764

Выдать заказ **Сохранить**

На следующем этапе посканируйте в соответствующее поле штрихкод с продаваемой пачки МКЛ, либо создайте заявки на МКЛ (в случае, если нужных МКЛ нет на остатках в салоне):



К продаже автоматически применится положенная клиенту скидка по программе лояльности ALCON. Дальнейшее оформление продажи ничем не отличается от обычных случаев.

💡 Обратите внимание, что добавить в продажу по программе лояльности ALCON вы сможете только МКЛ того бренда, по которому у данного клиента уже был ранее оформлен подбор МКЛ в рамках программы ALCON. В противном случае такие МКЛ продать по программе лояльности Alcon будет невозможно, а на экран будет выведено соответствующее сообщение:

Название Вашей оптики Иванов Иван, Оптика 1

Изготовление очков | Продажа контактных линз: выбор товаров и услуг [Как добавить заявки на контактные линзы?](#)

Консультант: Иванов Иван
ФИО клиента: Абдулаева Алевтина Рамазановна
Номер карты: 10000000333

Штрихкод товара: Заявки на линзы
Не выбрано ни одного товара

Выбор скидок

Стоимость заказа
Общая скидка
Стоимость со скидкой

Ожидаемая дата выдачи
Комментарий к заказу:

Программы лояльности
Товары
Поставки

Ошибка добавления
Клиент не может получить бонусы/скидки на данные контактные линзы!
Закрыть

Рассчитать | Отменить заказ

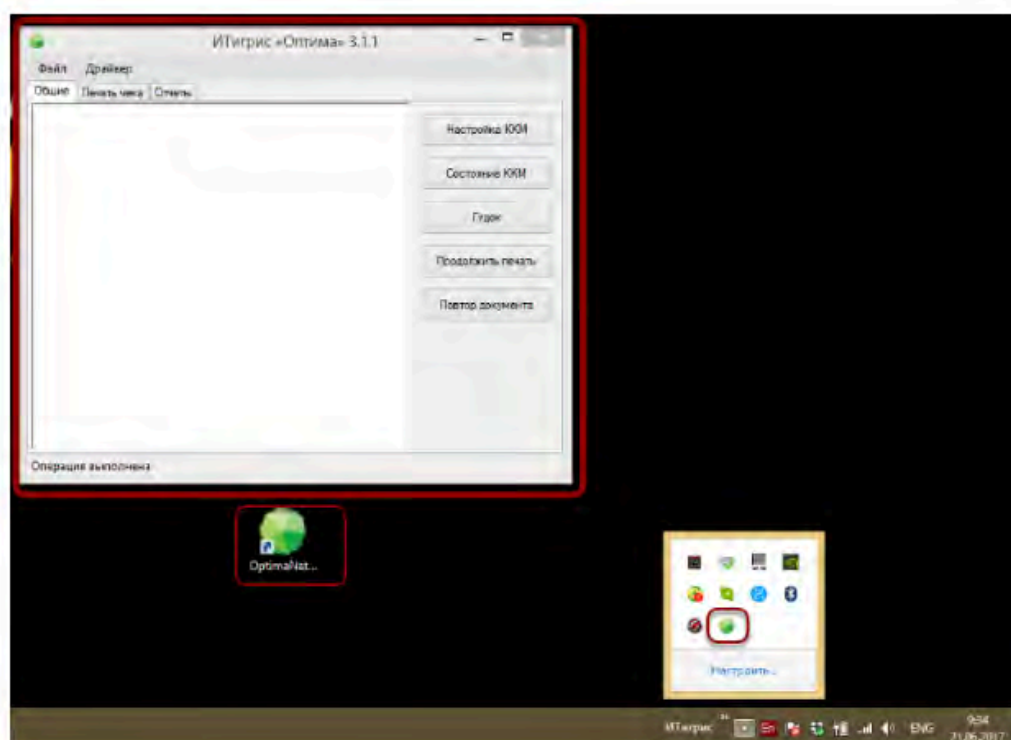
Но вы сможете продать данные МКЛ через обычные заказы "Продажа" или "Контактные линзы"

Работа с кассовым аппаратом

Как работать с кассовым аппаратом (общая инструкция)

Пользователи с уровнем доступа "Продавец" или "Офтальмолог-продавец" при соответствующем подключении кассового аппарата могут осуществлять основные кассовые операции (открытие смены, печать чеков продажи и возврата, снятие кассовых отчетов) непосредственно из системы Итигрис Оптима.

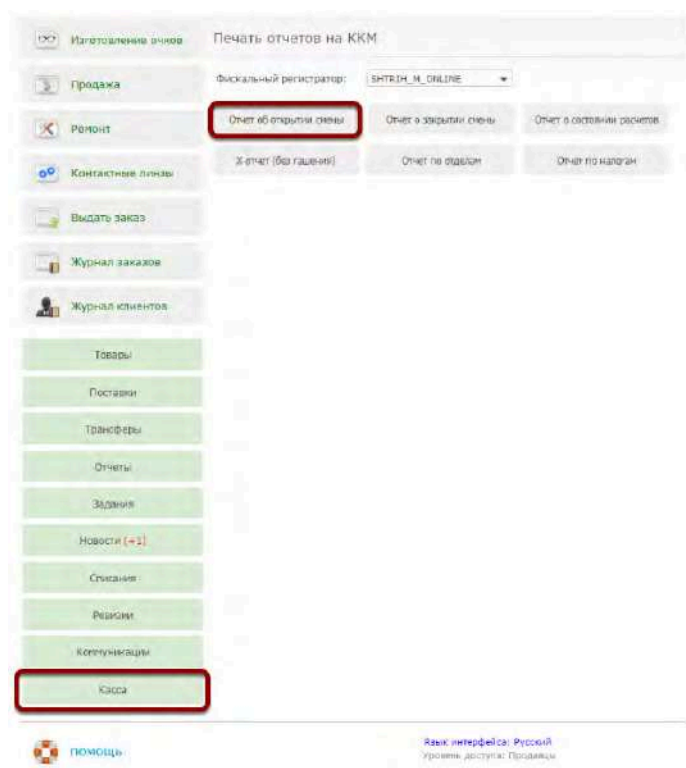
- ❗ Для печати кассовых чеков из программы на Вашем компьютере установлено приложение Optima Native ("зеленый кружок" на рабочем столе). Оно автоматически запускается при каждом включении компьютера. Не закрывайте открытое окно приложения Optima Native на протяжении всего времени работы с системой Итигрис Оптима. В противном случае печать чеков будет невозможна.



Выполнение основных кассовых операций в системе Итигрис Оптима:

1. Открытие кассовой смены

Снятие отчета "Открытие смены" актуально только для онлайн-касс. Для касс старого образца данная операция не производится. При работе с онлайн-кассами отчет "Открытие смены" будет автоматически распечатан вместе с первым чеком продажи за смену. Однако вы можете снять "Отчет об открытии смены и самостоятельно в самом начале смены. Для этого необходимо перейти в пункт меню "Касса" - "Отчеты на ККМ" и нажать кнопку "Отчет об открытии смены":



Если вы используете два кассовых аппарата, чтобы снять отчет об открытии смены на втором кассовом аппарате, выберите другой кассовый аппарат в выпадающем списке "Фискальный регистратор" в верхней части экрана программы и снова нажмите кнопку "Отчет об открытии смены"

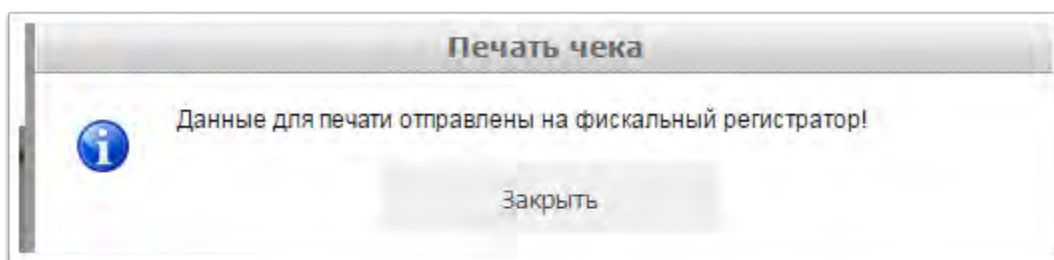
2. Печать чека продажи

После внесения платежа за заказ система будет предлагать распечатать кассовый чек на соответствующий платеж. Перед печатью чека рекомендуем проверить способ оплаты

(наличные, по банковской карте) в соответствующем поле. Для отправки на печать чека необходимо нажать на кнопку "Печатать чек".

Дата	Сотрудник	Департамент	Сумма платежа	Способ оплаты	Печатать чек?
27.04.2017 14:45	Иванова Наталья Александровна	Оптика 1	200,00	Наличные	<input checked="" type="checkbox"/>

После нажатия данной кнопки появится информационное сообщение об успешности проведения операции, а на кассовом аппарате будет распечатан чек продажи.



В случае, если Вы оформили заказ, но по каким-то причинам не напечатали чек продажи сразу, его можно будет распечатать позже. Для этого Вам необходимо зайти в заказ и нажать на сумму оплаты, подсвеченную синим цветом.

Просмотр заказа "Продажа" (номер: 1000067931) [Как отменить заказ или оформить возврат?](#) ✖

Журнал заказов | Товарный чек | Оформить возврат

ФИО клиента: Аноним
Сотрудник: Иванова Наталья Александровна

Дата создания: 27.04.2017 14:45 **Дата завершения:** 27.04.2017 14:45
Департамент: Оптика 1 **Статус заказа:** Завершен

Сумма заказа: 200,00 **Оплачено:** **200,00**

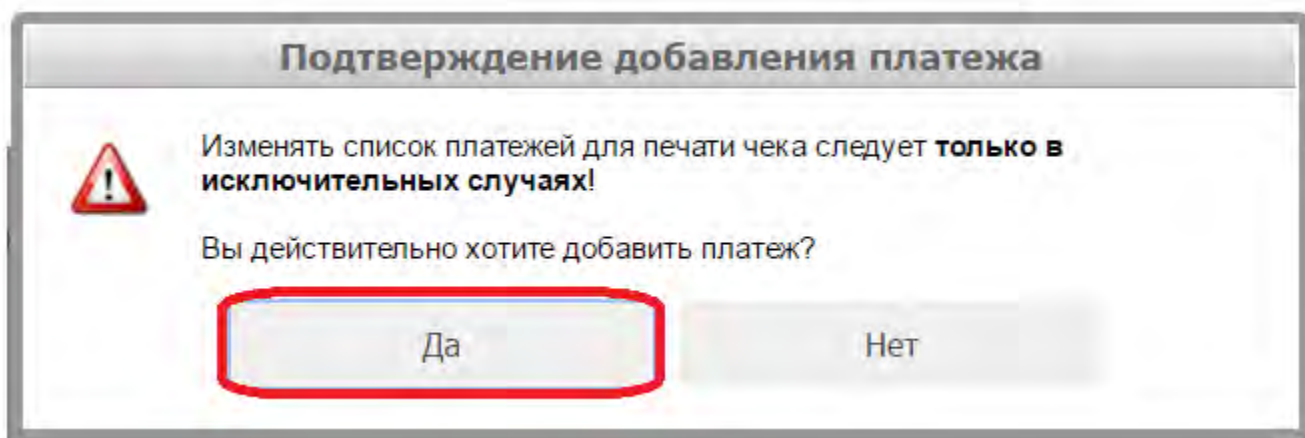
Товары:

Категория	Параметры	Скидка	Стоимость	Со скидкой
Аксессуары (кол-во: 10)	Категория: Не маркируемые товары , модель: носовой упор		200,00	200,00

В открывшемся окне необходимо проставить галочки около тех платежей, по которым необходимо распечатать чек, и нажать кнопку "Печатать чек"

Дата	Сотрудник	Департамент	Сумма платежа	Способ оплаты	Печатать чек?
27.04.2017 14:45	Иванова Наталья Александровна	Оптика 1	200,00	Наличные	<input checked="" type="checkbox"/>

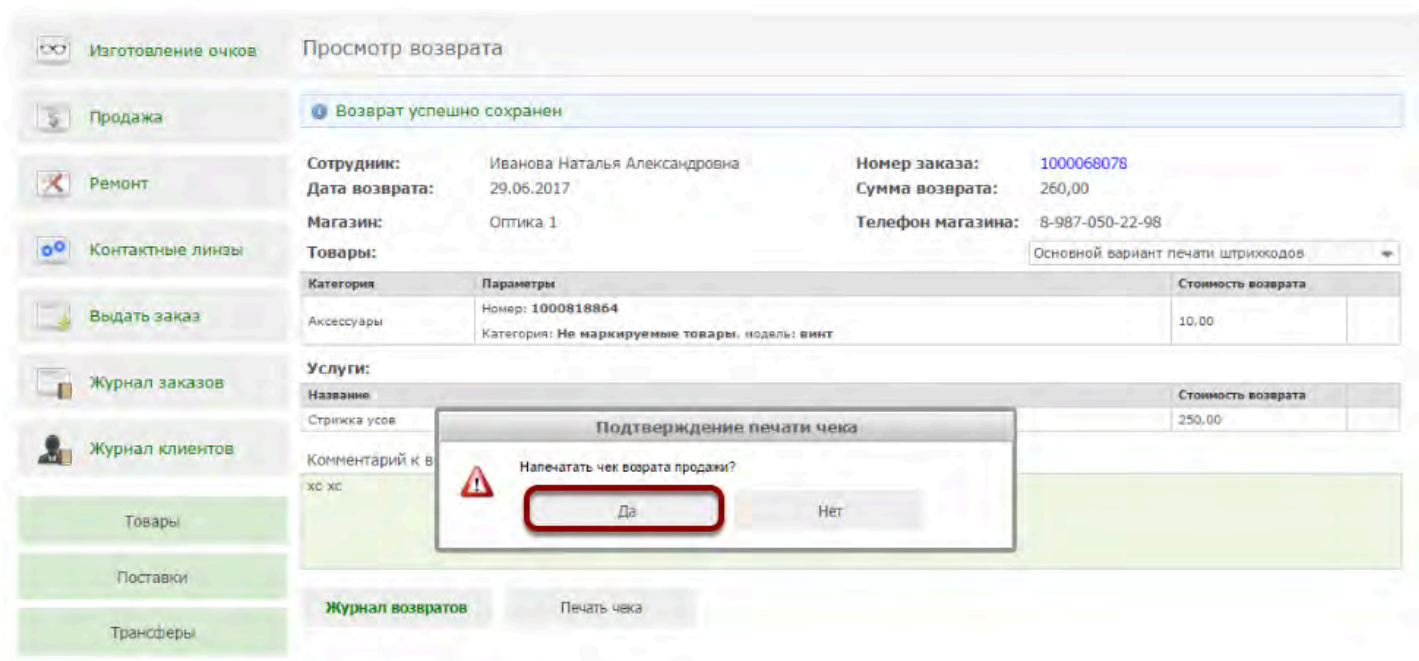
После этого появится информационное окно. В нем нажмите кнопку "ДА"



После этого появится информационное сообщение об успешности проведения операции и будет распечатан кассовый чек.

3. Печать чека отмены заказа/возврата.

При оформлении отмены заказа или возврата на завершающем этапе после предложения программы распечатать чек, нажмите "ДА":



В случае, если Вы сразу не напечатали чек отмены заказа и есть необходимость его напечатать, зайдите в отмененный заказ и нажмите на кнопку "Печатать чек" :

Журнал заказов
Повторить заказ
Печать чека
История заказов

ФИО клиента: Александров Артемий Викторович
Сотрудник: Иванова Наталья Александровна
Дата создания: 18.04.2017 16:38
Департамент: Оптика 1
Сумма заказа: 1 970,00

Дата завершения: 27.04.2017 15:30
Статус заказа: Отменен
Оплачено: 0,00

Рецепты на очки
 Рецепт клиента: OD (sph: -0,25; dpp: 80,0), OS (sph: -0,25; dpp: 880,0)

Товары:

Категория	Параметры	Скидка	Стоимость	Со скидкой
Аксессуары (кол-во: 5)	Категория: Не маркируемые товары , модель: носовой упор		150,00	150,00
Из другого департамента (OD)	Производитель: HOYA , наименование: Addpower , тип линзы: Астигматическая , класс линзы: Антикомпьютерная , сфера: -0,25 , индекс рефракции: 1,5 , материал: Airwear , диаметр: 70 , геометрия: Асферическая , покрытие линзы: Crizal Alize +		120,00	120,00
Из другого департамента (OS)	Производитель: HOYA , наименование: Addpower , тип линзы: Астигматическая , класс линзы: Антикомпьютерная , сфера: -0,25 , цилиндр: -0,25 , индекс рефракции: 1,5 , материал: 345 , диаметр: 60 , геометрия: Асферическая , покрытие линзы: Crizal Alize +		1 200,00	1 200,00
Оправа клиента	Тип оправы: Безободковая , материал оправы: METAL прелдшт		0,00	0,00

В случае, если Вы оформили возврат, но сразу не напечатали чек возврата, то его можно напечатать из Журнала возвратов:

Изготовление очков Журнал заказов Как работать с журналом заказов?

Продажа
 Ремонт
 Контактные линзы
 Выдать заказ
 Журнал заказов

Все заказы С ожидаемой датой выдачи
 Номер заказа:
 Дата заказа от: 01.06.2017 Дата заказа по: 29.06.2017
 Тип заказа: Статус заказа:
 Сотрудник: Фамилия клиента:
 Основание рецепта:

Журнал клиентов

Дата создания	Дата завершения	Номер заказа	Тип заказа	Статус	Сумма	Оплачено
28.06.2017 18:39	28.06.2017 18:40	1 000 068 181	Продажа	Завершен	2 603,00	2 603,00
28.06.2017 16:07	28.06.2017 16:10	1 000 068 180	Проверка зрения	Завершен	280,00	280,00
39	1 000 068 176	Продажа	Завершен	6,00	6,00	
03	1 000 068 175	Изготовление очков	Отменен	3 630,00	0,00	
06	1 000 068 174	Изготовление очков	Принят	1 090,00	0,00	
06	1 000 068 172	Продажа	Завершен	35,60	35,60	
09	1 000 068 169	Продажа контактных линз	Завершен	0,00	0,00	
04	1 000 068 168	Ремонт очков	Принят	700,00	700,00	
04	1 000 068 167	Изготовление очков	Отменен	12 300,00	0,00	
52	1 000 068 165	Ремонт	Завершен	190,00	190,00	
44	1 000 068 164	Продажа	Завершен	532,00	532,00	
27	1 000 068 163	Продажа	Завершен	1,00	1,00	
25	1 000 068 162	Изготовление очков	Отменен	16,40	0,00	
55	1 000 068 154	Продажа	Завершен	20,00	20,00	
51	1 000 068 153	Продажа	Завершен	10,00	10,00	
11	1 000 068 152	Продажа	Завершен	2,85	2,85	
05	1 000 068 151	Продажа	Возврат	1,00	1,00	
20.06.2017 21:20	1 000 068 149	Изготовление очков	Принят	3 651,90	3 651,90	
	1 000 068 148	Изготовление очков	Принят	3 024,00	3 024,00	

Товары: Поиск товара
 Доставки: Информация о товаре
 Трансферы: Журнал возвратов
 Отчеты: Заявки на товар
 Задания (+61): Журнал скидок
 Новости (+2): Переоценки
 Списания: Печать ценников
 Ревизии: Печать штрихкода
 Коммуникации: Реестр соответствия

В журнале возвратов найдите нужный и откройте его:

Дата возврата от: Дата возврата по:

Дата возврата	Сотрудник	Комментарий	Сумма возврата
24.04.2017	Иванова Наталья Александровна	Ошибка	700,00
21.04.2017	Иванова Наталья Александровна	21	200,00
20.04.2017	Иванова Наталья Александровна	передумал	7 837,50

В информации о заказе нажмите кнопку "Печать чека"

Просмотр возврата

Сотрудник: Иванова Наталья Александровна **Номер заказа:** [1000067908](#)

Дата возврата: 24.04.2017 **Сумма возврата:** 700,00

Магазин: Оптика 1 **Телефон магазина:** 8-987-050-22-98

Услуги:

Название	Стоимость возврата
Подбор очков	200,00
Танец с бубном	500,00

Комментарий к возврату:

Ошибка

После этого появится информационное сообщение об успешности проведения операции и будет распечатан чек возврата.

4. Отмена ошибочно напечатанного чека

Если Вы ошибочно напечатали лишний чек продажи или возврата, то это можно исправить. Для этого необходимо воспользоваться операцией "Отмена лишних чеков" в пункте меню "Касса". Данная операция позволяет распечатать на кассовом аппарате чек "противоположный" ошибочному и тем самым выровнять показания X-отчета кассы. Например, если вы ошибочно напечатали чек продажи на 100 руб., то данная операция позволит вам распечатать на кассе чек возврата на 100 руб. И наоборот, если вы ошибочно напечатали чек возврата на 100 руб., то данная операция позволит распечатать чек продажи на 100 руб.. Таким образом, общий итог ошибочного и корректирующего чека будет равен нулю. При этом в X-отчете будут учтены 2 операции - продажи и возврата - на 100 руб. Операция отмены лишних

чеков никак не влияет на данные в программе, она позволяет только напечатать "корректирующий" чек на кассовом аппарате и скорректировать показания X-отчета.

Списания	21.06.2017 14:55	21.06.2017 14:55	1 00
	21.06.2017 14:51	21.06.2017 14:51	1 00
Ревизии	21.06.2017 00:10	21.06.2017 00:11	1 00
	21.06.2017 00:05	21.06.2017 00:05	1 00
Коммуникации	20.06.2017 21:27		1 00
	20.06.2017 21:20		1 00
Касса	Наличный счет		1 00
	Проведение инкассаций	27	1 00
	Отчеты на ККМ	36	1 00
	Отчеты на ККМ	26	1 00
	Отмена лишних чеков	32	1 00
	Чеки коррекции	49	1 00
	Чеки коррекции	16.06.2017 13:48	

В открывшемся окне введите номер заказа, по которому был напечатан лишний чек.

Если был ошибочно напечатан чек продажи необходимо использовать вкладку "На продажу", если чек возврата, то вкладку "На возврат"

Отмена чека [Как отменить лишний чек?](#) ✖

На продажу На возврат

Номер заказа:

В появившемся окне необходимо выделить нужные платежи нажать на кнопку "Печатать возврат" (в случае ошибочно напечатанного чека возврата нажать кнопку "Печатать продажу")

Отмена чека [Как отменить лишний чек?](#) 🌟

На продажу На возврат

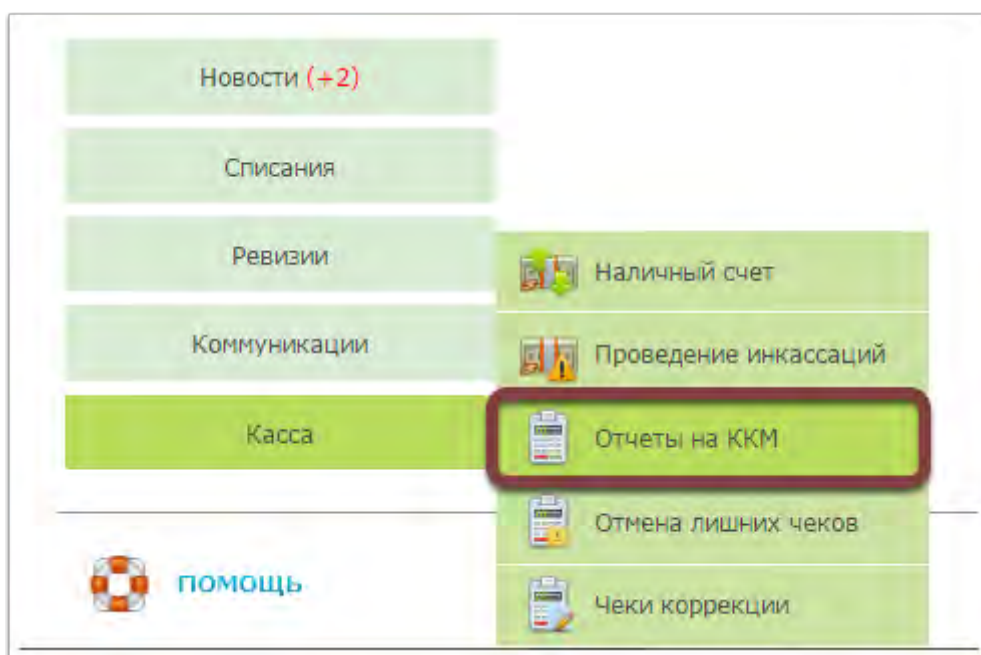
Номер заказа:

Дата	Сотрудник	Департамент	Сумма платежа	Способ оплаты	Печатать чек?
27.04.2017 14:45	Иванова Наталья Александровна	Оптика 1	200,00	Наличные	<input checked="" type="checkbox"/>

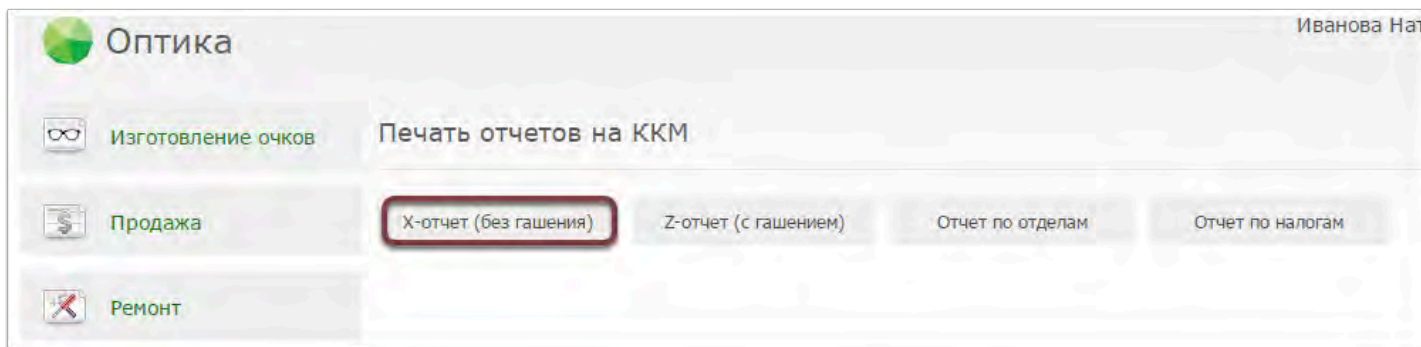
После нажатия соответствующей кнопки появится информационное сообщение об успешности проведения операции на кассовом аппарате будет распечатан кассовый чек

5. Снятие X-отчета (без гашения)

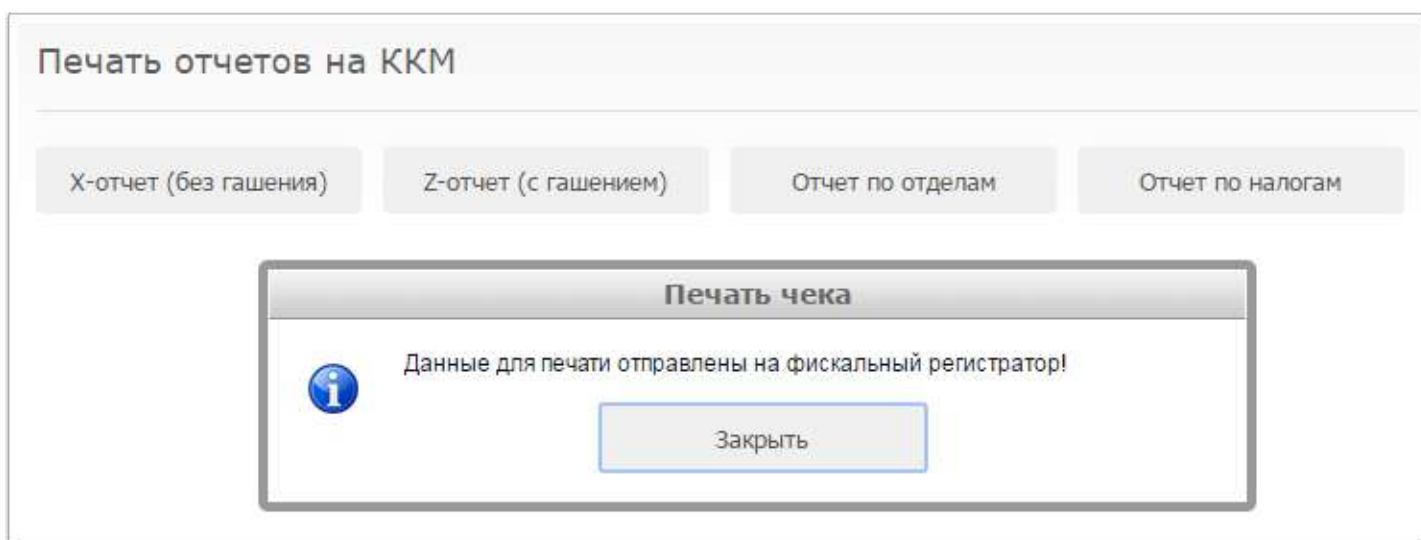
В течение смены, а также перед ее закрытием для проверки Вы можете снимать X-отчет кассы. Для этого перейдите в пункт меню "Касса" - "Отчеты на ККМ"



Далее нажмите на кнопку "X-отчет (без гашения)"



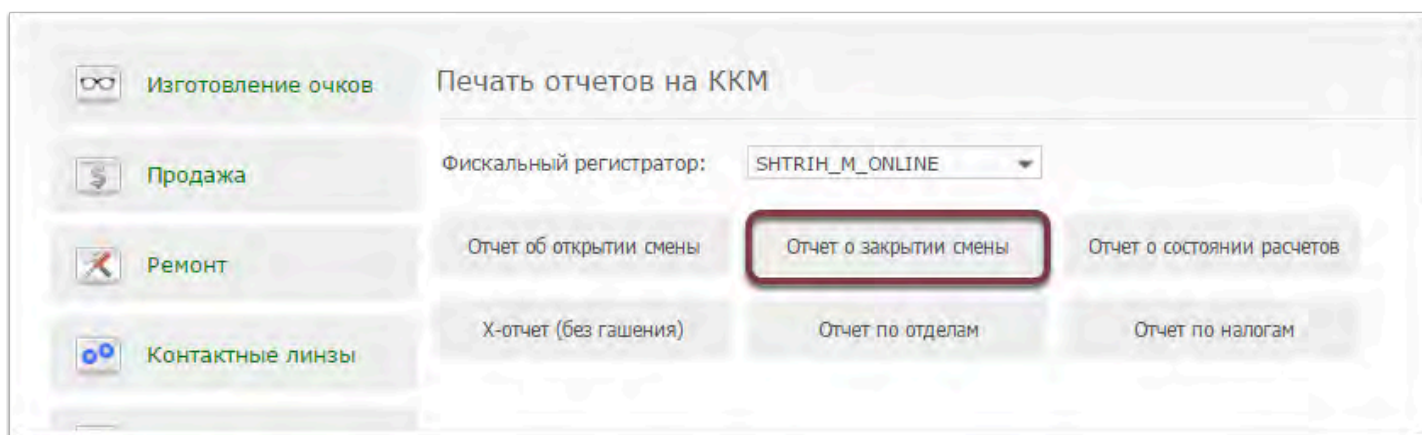
После этого появится информационное сообщение об успешности проведения операции а на кассовом аппарате будет распечатан X-отчет



Если вы используете два кассовых аппарата, чтобы снять X-отчет на втором кассовом аппарате, выберите другой кассовый аппарат в выпадающем списке "Фискальный регистратор" в верхней части экрана программы и снова нажмите кнопку "X-отчет (без гашения)"

6. Закрытие кассовой смены

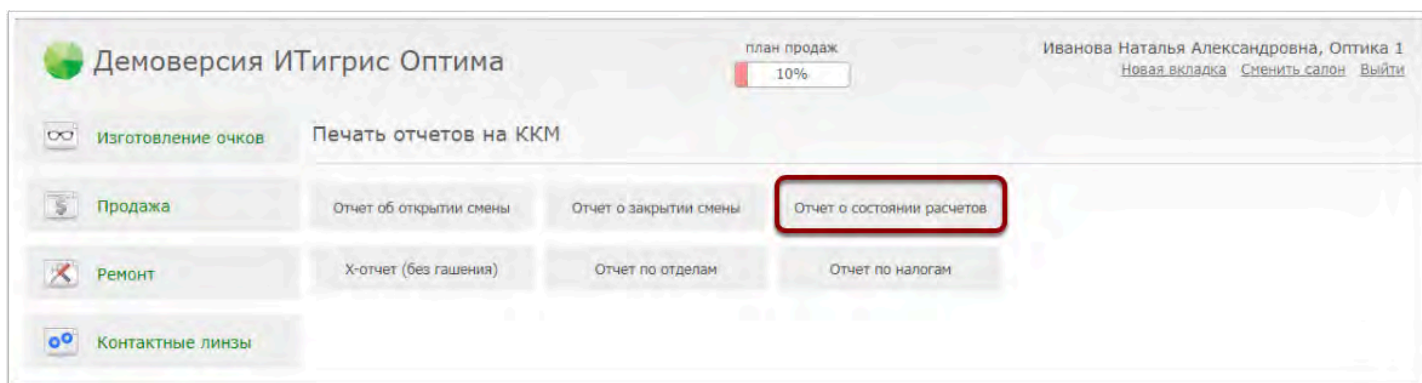
В конце дня необходимо закрыть кассовую смену распечатав Отчет о закрытии смены (бывший Z-Отчет с гашением). Для этого перейдите в пункт меню "Касса" - "Отчеты на ККМ" и нажмите кнопку "Отчет о закрытии смены":



Если вы используете два кассовых аппарата, чтобы снять Отчет о закрытии смены на втором кассовом аппарате, выберите другой кассовый аппарат в выпадающем списке "Фискальной регистратор" в верхней части экрана программы и снова нажмите кнопку "Отчет о закрытии смены"

7. Проверка отправки чеков в ОФД и в Налоговую инспекцию

Для проверки состояния обмена данными с Оператором фискальных данных, а следовательно и с Налоговой инспекцией используйте "Отчет о состоянии расчетов"(меню "Касса" - "отчеты на ККМ"). Данный отчет можно снимать в любой момент времени, по мере необходимости. Рекомендуем вам снимать и проверять данный отчет хотя бы раз в неделю на каждой кассе



В данном отчете обращайте внимание на строки "Кол-во переданных ФД" и "Дата первого переданного ФД"

**ТОРГОВЫЙ ОБЪЕКТ №1
ДОБРО ПОЖАЛОВАТЬ!**

ОТЧЕТ О ТЕКУЩЕМ
СОСТОЯНИИ РАСЧЕТОВ

ИНН пользователя	123456789012
Адрес расчета	Москва ул. Иванова, д. 1
Дата	15-04-16
Время	13:56
Смена №	0006
<u>Кол-во непереданных ФД:</u>	<u>0003</u>
<u>Дата первого непереданного ФД</u>	<u>15-04-16 12:03</u>
ККТ №	123456789012
ФН №	1234567890123456
ФД №	0000000012
ФПД	9876543216

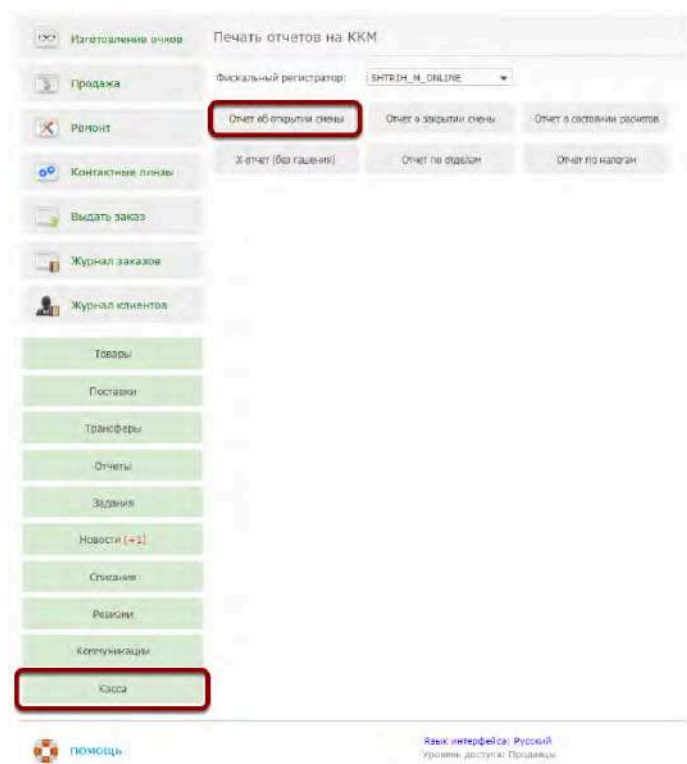
**СПАСИБО
ЗА ПОКУПКУ!**

Кол-во непереданных ФД (фискальных документов) не должно накапливаться со временем. Они должны постепенно отправляться в ОФД, а соответственно и в Налоговую инспекцию.

Но наиболее важным является значение в строке "Дата первого непереданного ФД". Эта дата **не должна превышать 30-ти дней по сравнению с текущей датой**. Другими словами каждый чек в течение 30 дней должен быть передан в ОФД. Если вы видите, что эта дата со временем не меняется, значит у вас по каким-то причинам нарушена связь с ОФД и Налоговой инспекцией. Рекомендуем своевременно обратиться с службу технической поддержки компании Итириси или в любой ЦТО вашего города для решения данной проблемы

Как открыть смену на кассовом аппарате?

Снятие отчета "Открытие смены" актуально только для онлайн-касс. Для касс старого образца данная операция не производится. При работе с онлайн-кассами отчет "Открытие смены" будет автоматически распечатан вместе с первым чеком продажи за смену. Однако вы можете снять "Отчет об открытии смены и самостоятельно в самом начале смены. Для этого необходимо перейти в пункт меню "Касса" - "Отчеты на ККМ" и нажать кнопку "Отчет об открытии смены":

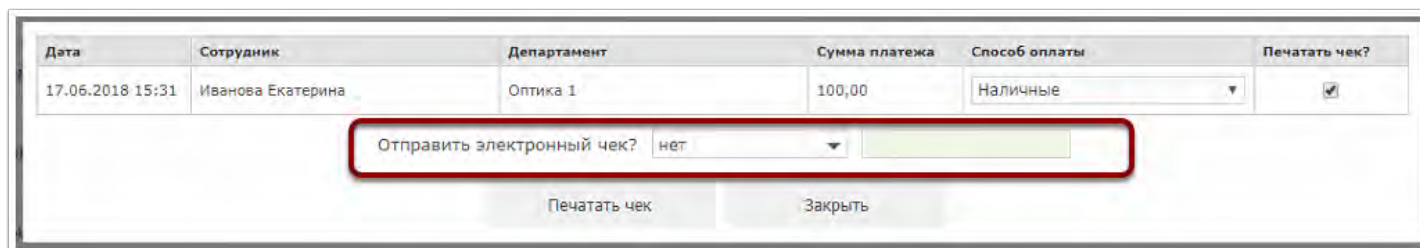


Если вы используете два кассовых аппарата, чтобы снять отчет об открытии смены на втором кассовом аппарате, выберите другой кассовый аппарат в выпадающем списке "Фискальный регистратор" в верхней части экрана программы и снова нажмите кнопку "Отчет об открытии смены"

Как отправить чек по СМС или на электронную почту клиенту?

Если клиент изъявил желание получить копию чека по СМС или на электронную почту, то для отправки чека нужно сделать следующее:

После внесения платежа, перед непосредственной печатью чека вы увидите вот такое окно:

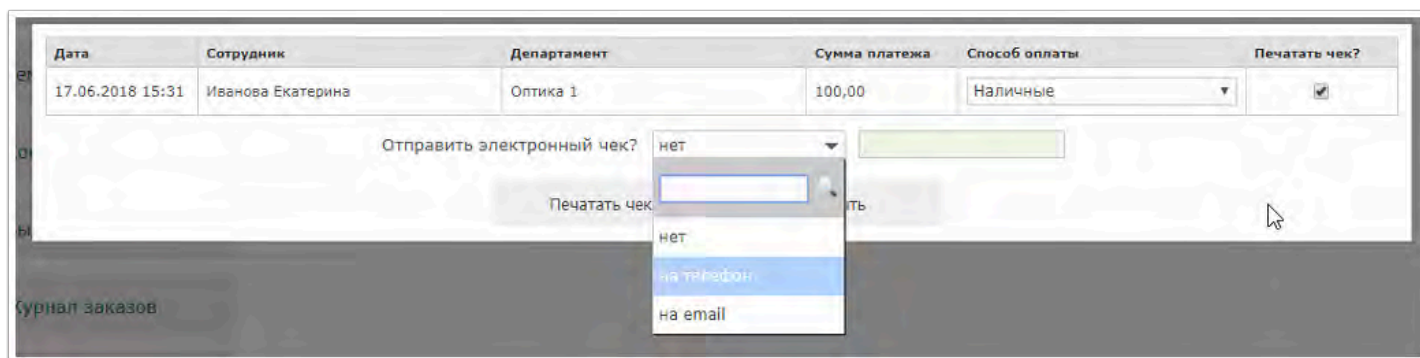


Дата	Сотрудник	Департамент	Сумма платежа	Способ оплаты	Печатать чек?
17.06.2018 15:31	Иванова Екатерина	Оптика 1	100,00	Наличные	<input checked="" type="checkbox"/>

Отправить электронный чек? нет

Печатать чек Закрыть

В графе "Отправить электронный чек?" выберите нужный вариант отправки: на телефон или на e-mail:



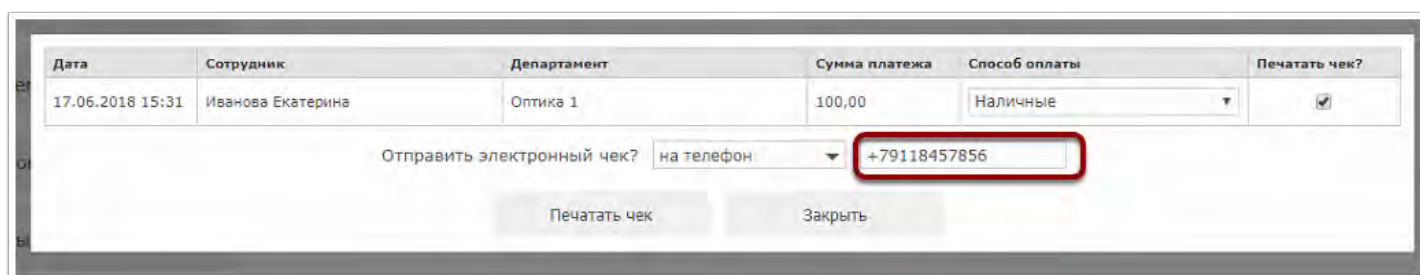
Дата	Сотрудник	Департамент	Сумма платежа	Способ оплаты	Печатать чек?
17.06.2018 15:31	Иванова Екатерина	Оптика 1	100,00	Наличные	<input checked="" type="checkbox"/>

Отправить электронный чек? нет

- нет
- на телефон
- на email

Печатать чек Закрыть

Если в карточке клиента указан номер телефона или адрес электронной почты, то эти данные отобразятся в соответствующем поле:



Дата	Сотрудник	Департамент	Сумма платежа	Способ оплаты	Печатать чек?
17.06.2018 15:31	Иванова Екатерина	Оптика 1	100,00	Наличные	<input checked="" type="checkbox"/>

Отправить электронный чек? на телефон +79118457856

Печатать чек Закрыть

Если для клиента ранее не был указан номер телефона (или адрес почты) или клиент хочет получить электронный чек на другой номер телефона (или адрес электронной почты), тогда введите номер телефона (или адрес электронной почты) в соответствующее поле вручную

Дата	Сотрудник	Департамент	Сумма платежа	Способ оплаты	Печатать чек?
17.06.2018 15:31	Иванова Екатерина	Оптика 1	100,00	Наличные	<input checked="" type="checkbox"/>

Отправить электронный чек? на email

- При вводе телефонного номера обязательно используйте формат 8xxxxxxxxxxx или +7xxxxxxxxxx. В противном случае отправка чека на телефон не сможет быть осуществлена оператором фискальных данных

Для печати бумажного чека и отправки копии электронного чека на телефон или эл. почту нажмите "Печатать чек".

- Отправку чека на телефон или электронную почту осуществляется не силами программы Итигрис, а Оператором фискальных данных. Программа лишь передает оператору фискальных данных, что это нужно сделать

- Отправка чека по СМС или на электронную почту не отменяет необходимости распечатать бумажный чек. Поэтому бумажный чек будет распечатан даже в случае отправки чека по СМС или на электронную почту клиента

- В соответствии с законодательством покупатель вправе потребовать отправить ему копию чека по СМС или на электронную почту лишь до момента печати бумажного варианта чека. В связи с этим отправка чека по СМС или на электронную почту после печати бумажного чека невозможна

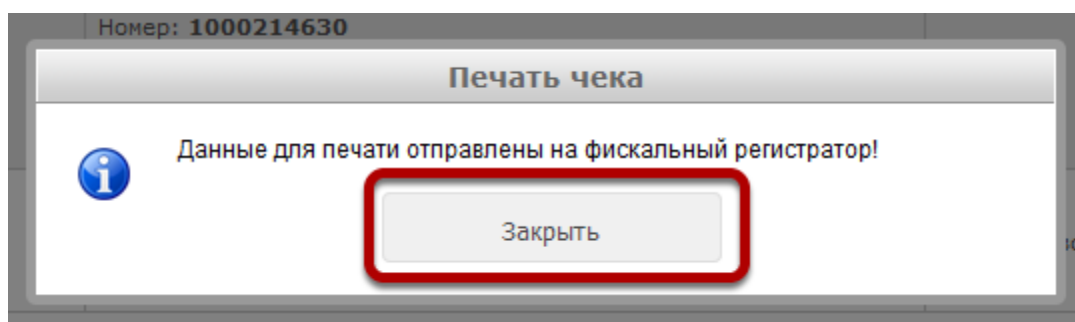
Как распечатать чек продажи?

После внесения платежа за заказ, система будет предлагать распечатать фискальный чек на соответствующий платеж. Перед печатью чека рекомендуем проверить способ оплаты (наличные, по банковской карте) в соответствующем поле.

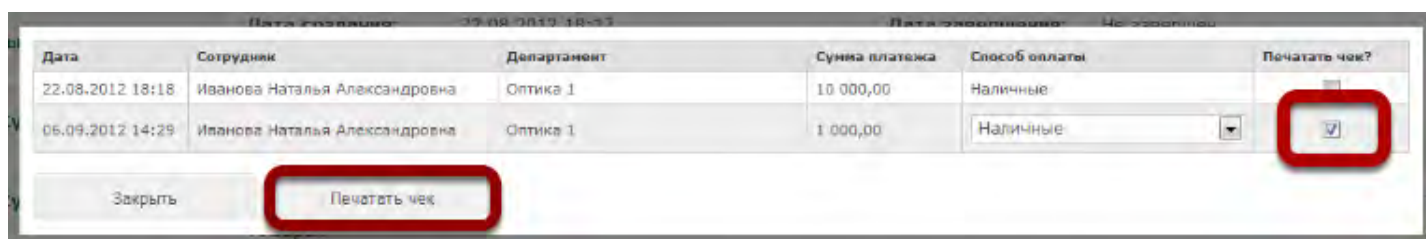
Нажмите на кнопку "Печатать чек", будут распечатаны чеки за платежи, отмеченные галочками в таблице сверху



При нажатии на "Печатать чек" данные будут отправлены на фискальный регистратор



В случае внесения доплаты за заказ, будет предлагаться распечатать чек только на внесенный платеж



В журнале заказов в графе "Дата создания" заказы, по которым вообще не было попытки распечатать кассовый

чек, отмечаются специальной пиктограммой:

Журнал заказов [Как работать с журналом заказов?](#) ✖

Все заказы С ожидаемой датой выдачи

Номер заказа:


Дата заказа от: Дата заказа по:

Тип заказа: Статус заказа:

Сотрудник: Фамилия клиента:

Основание рецепта:

Фильтровать

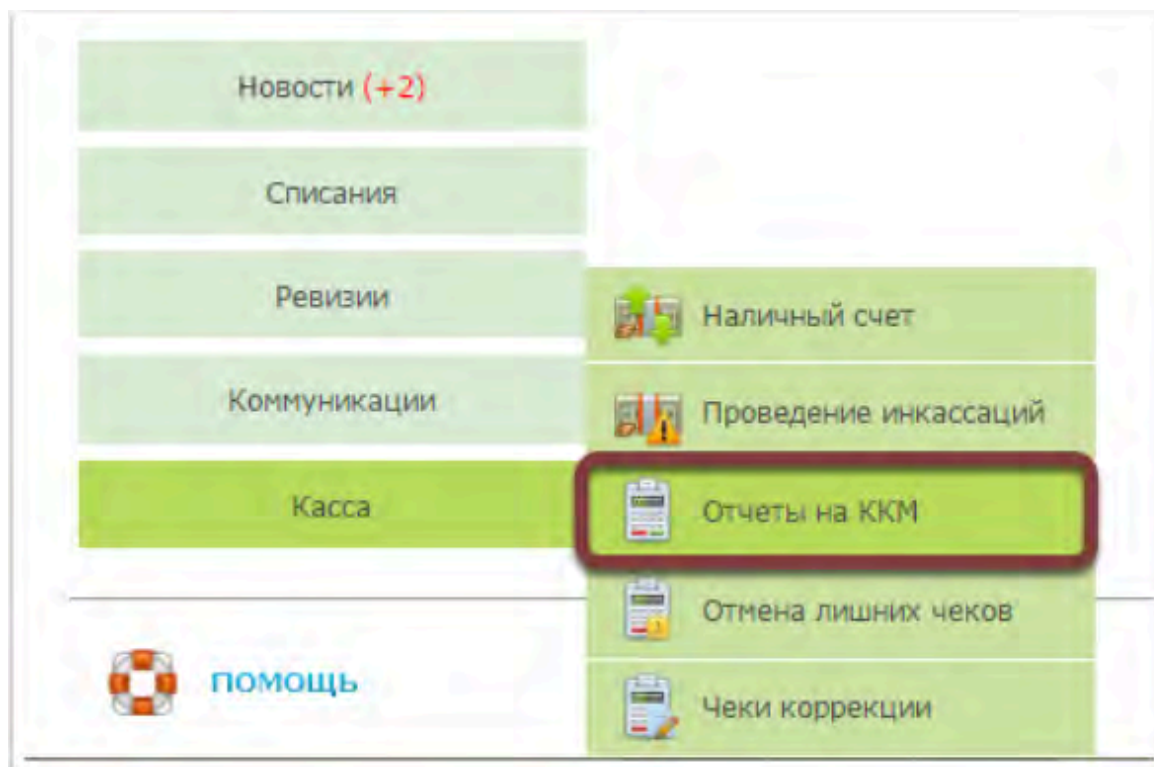
Дата создания	Дата завершения	Номер заказа	Тип заказа	Статус	Сумма	Оплачено	
22.12.2017 12:24 	22.12.2017 12:24	1 000 068 824	Продажа	Завершен	200,00	200,00	
Итого:	1				200,00	200,00	

Печать журнала

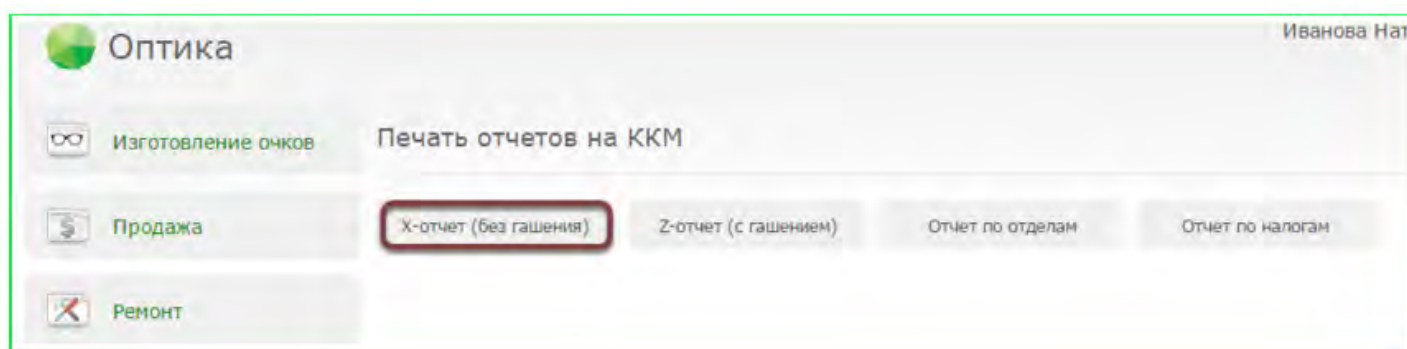
Это поможет вам, в случае расхождения в отчетах за смену, понять по каким заказам вы вообще не печатали чек

Как снять X-отчет без гашения?

В течение смены, а также перед ее закрытием для проверки Вы можете снимать X-отчет кассы. Для этого перейдите в пункт меню "Касса" - "Отчеты на ККМ"

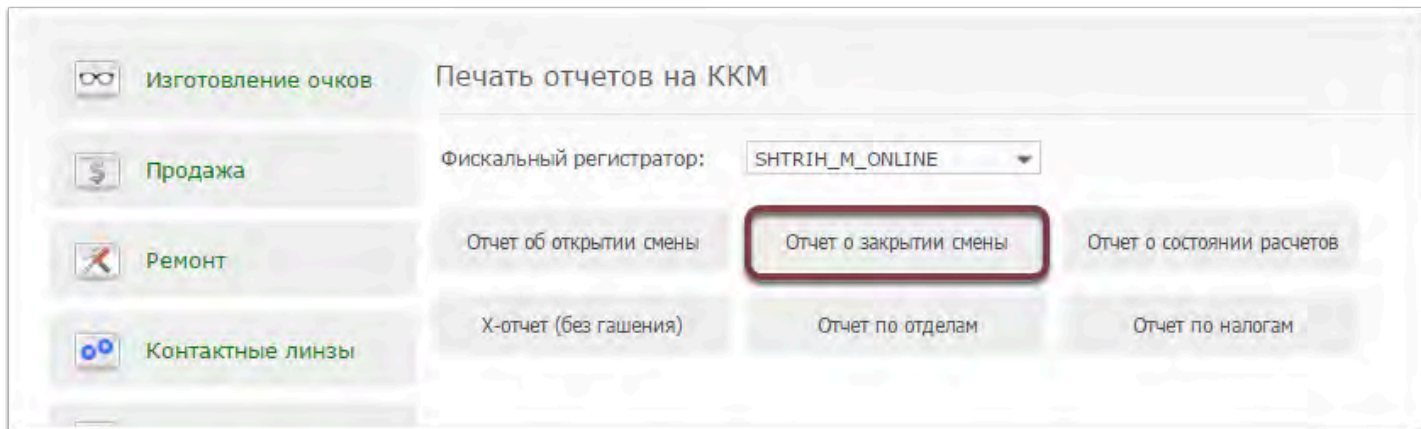


Далее нажмите на кнопку "X-отчет (без гашения)"



Как закрыть кассовую смену?

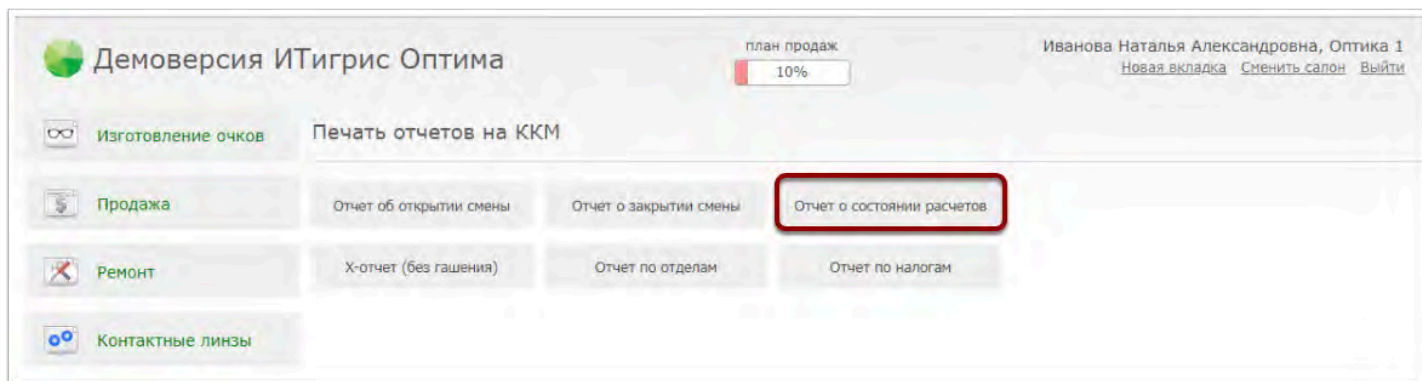
В конце дня необходимо закрыть кассовую смену распечатав Отчет о закрытии смены (бывший Z-Отчет с гашением). Для этого перейдите в пункт меню "Касса" - "Отчеты на КKM" и нажмите кнопку "Отчет о закрытии смены":



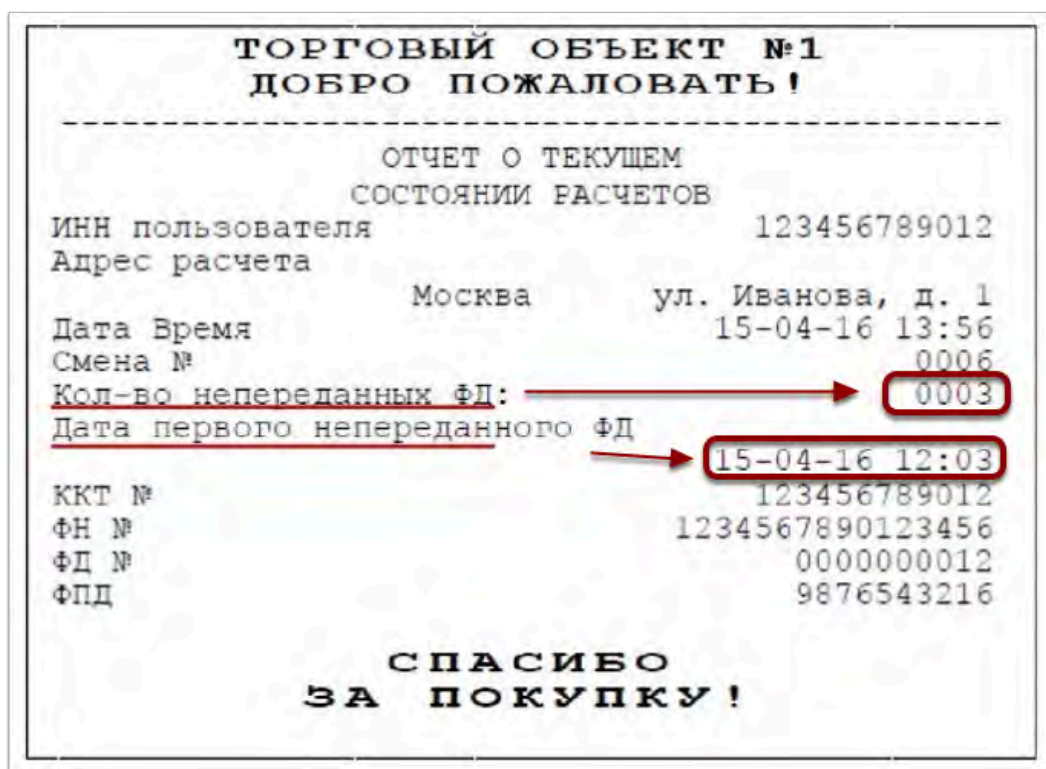
Для касс старого образца (не онлайн-касс) для закрытия смены выберите Z-отчет (с гашением)

Как проверить, отправляются ли кассовые чеки в ОФД и Налоговую инспекцию?

Для проверки состояния обмена данными с Оператором фискальных данных, а следовательно и с Налоговой инспекцией используйте "Отчет о состоянии расчетов"(меню "Касса" - "отчеты на ККМ"). Данный отчет можно снимать в любой момент времени, по мере необходимости. Рекомендуем вам снимать и проверять данный отчет хотя бы раз в неделю на каждой кассе



В данном отчете обращайте внимание на строки "Кол-во переданных ФД" и "Дата первого переданного ФД"



Кол-во переданных ФД (фискальных документов) не должно накапливаться со временем. Они должны постепенно отправляться в ОФД, а соответственно и в Налоговую инспекцию.

Но наиболее важным является значение в строке "Дата первого непереданного ФД". Эта дата **не должна превышать 30-ти дней по сравнению с текущей датой**. Другими словами каждый чек в течение 30 дней должен быть передан в ОФД. Если вы видите, что эта дата со временем не меняется, значит у вас по каким-то причинам нарушена связь с ОФД и Налоговой инспекцией. Рекомендуем своевременно обратиться с службу технической поддержки компании Итириси или в любой ЦТО вашего города для решения данной проблемы

Каким образом предоплата разбивается по товарам и услугам в заказе?

В случае не полной оплаты заказа (предоплаты), платеж разбивается по услугам и товарам заказа следующим образом:

В первую очередь учитываются услуги.

Во вторую очередь - товар с НДС (сначала линзы и заявки на линзы, затем все остальное).

В третью очередь - товар без НДС

Что делать, если не удастся распечатать чек возврата на ККМ?

В связи с переходом на работу системы в соответствии с 54-ФЗ, все платежи, сохраняемые в системе стали содержать детальную информацию о товарах для последующей печати на чеках (как прихода, так и возврата прихода). К сожалению, при оформлении возвратов или отмен на заказы, созданные до обновления системы ИТигрис Оптима, невозможно напечатать чек, в соответствии с законодательством РФ, поэтому такие чеки необходимо напечатать из драйвера Вашей ККМ.

Печать чека возврата из драйвера Штрих-М

Для печати чека возврата из драйвера Штрих-М необходимо в разделе "Регистрация" заполнить необходимые поля с информацией о товаре (цена, отдел), далее:

- в случае возврата наличными средствами необходимо сумму возврата вписать в раздел "Сумма 1";
- в случае возврата по банковской карте сумму возврата вписать в раздел "Сумма 4";

Тест драйвера FR 4.9.0.239

Файл Язык Справка

01. Состояние | Регистрация | Денежный ящик | Тестовый чек | Тестовые чеки

02. **Регистрация**

03. Отчеты

04. Печать текста

05. Печать графики

06. ПД

07. Параметры устрой

08. Сервис

09. ЭКЛЗ

10. Купюрприемник

11. MasterPay-K

12. Модем

13. Прочее

Цена: 100 Сумма1: 0 Продажа Возврат продажи

Отдел: 1 Сумма2: 0 Покупка Возврат покупки

Тип: Сумма3: 0 Сторно Подытог чека

Налог1: нет Сумма4: 0 Внесение Выплата

Налог2: нет Скидка на чек, % 0 Надбавка Сторно надбавки

Налог3: нет Подытог: Скидка Сторно скидки

Налог4: нет Сдача Открыть чек Закреть чек

Количество: 1 Код акциза: 0 Повтор Аннулировать

Строка: Строка для печати Продажа (Точно) Гудок

Название: Булка Закр. чека с КПК Адм. отмена чека

Вводить номер: без номера Подакцизн. опер.

Номер: КПК:

Штрихкод: 0

Тип операции:

Результат: Пароль: 30 Настройка свойств

Передано: Время: Закреть

Принято: Оператор:

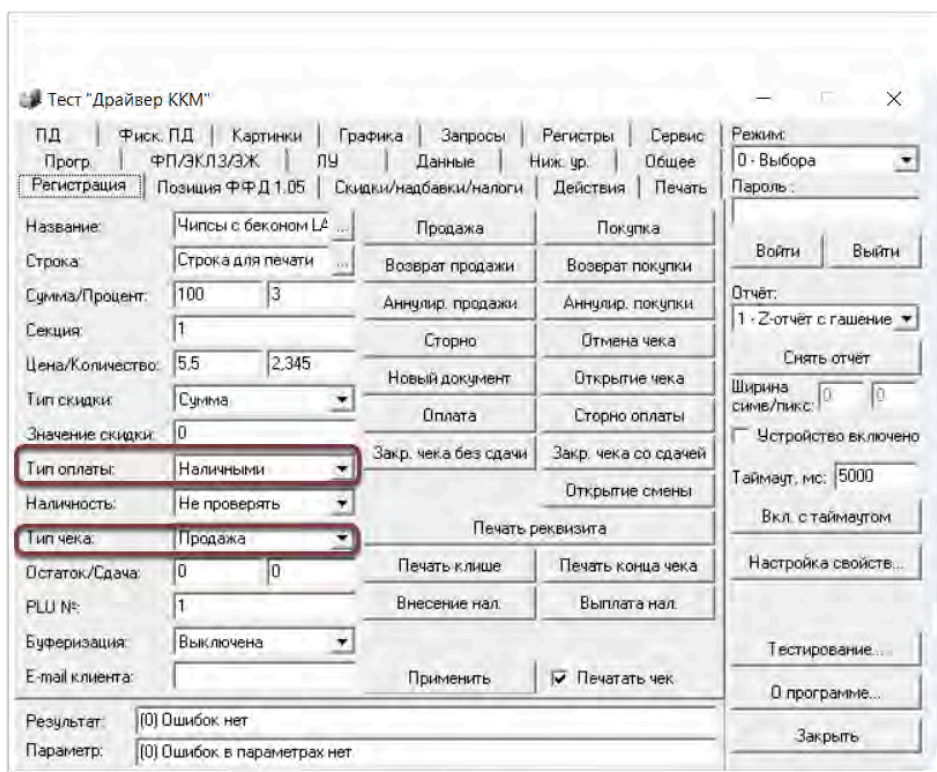
Далее для печати чека возврата необходимо нажать кнопку "**Возврат продажи**", а затем "**Закреть чек**"



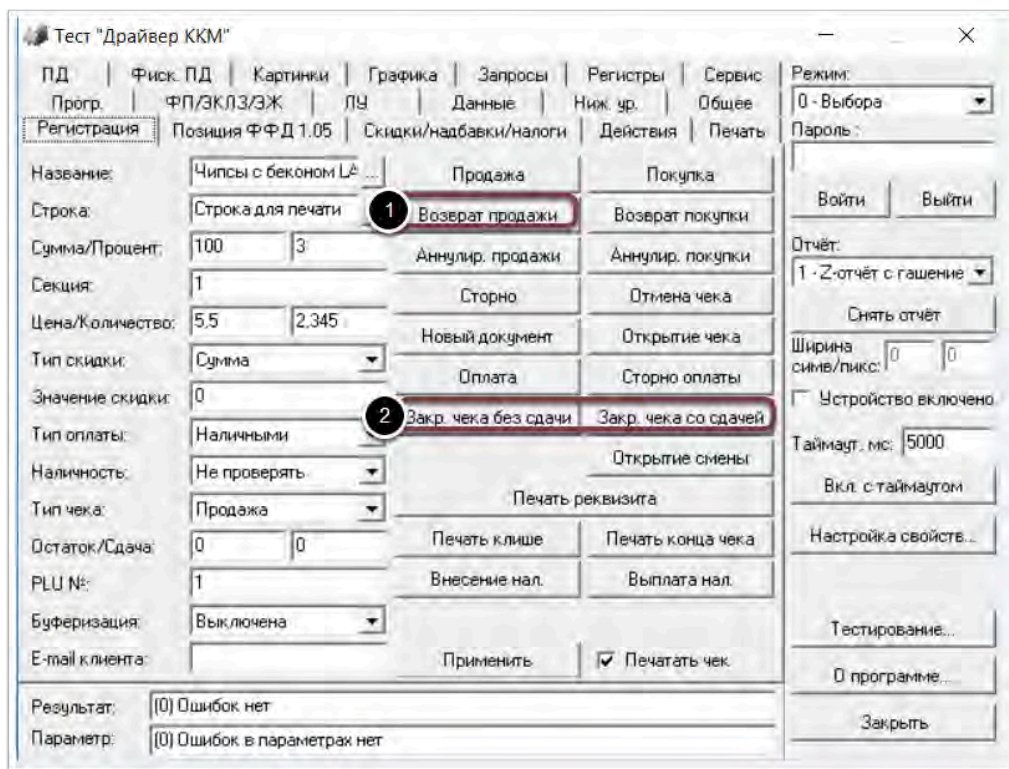
После совершения указанных операций из ККМ выйдет чек "Возврат прихода".

Печать чека возврата из драйвера АТОЛ

Для печати чека возврата из драйвера Атол необходимо в разделе "Регистрация" заполнить необходимые поля с информацией о товаре (цена, отдел), далее выбрать тип оплаты (наличными или по карте) и тип чека (возврат)



Далее для печати чека возврата необходимо нажать кнопку **"Возврат продажи"**, а затем **"Закр. чека без сдачи"**



После совершения указанных операций из ККМ выйдет чек "Возврат прихода".

Изменения в печати кассовых чеков (зачет авансов)

В соответствии с ФЗ N 54 от 22.05.2003 (последняя редакция) "О применении контрольно-кассовой техники при осуществлении расчетов в Российской Федерации" в версии 3.42 программы ИТигрис Оптима реализована печать кассовых чеков с зачетом ранее принятых авансов от покупателя а также печать итогового чека продажи.

Указанные изменения касаются только печати чеков на заказы "Изготовление очков", "Контактные линзы" (в случае приобретения под заказ), а также "Ремонт очков", так как только в данных заказа возможно внесение предоплат.

1. Печать чека на предоплату

ТОРГОВЫЙ ОБЪЕКТ N 1
ДОБРО ПОЖАДОВАТЬ!
ЭН ККТ: 0294010007026148 #0146
ИНН: 7801491160 26.02.20 12:49
Кассир: Герасимова А. Г.
КАССОВЫЙ ЧЕК/ПРИХОД
РН ККТ: 000000001022024
ФН: 9999078900007784
Сайт ФНС: na10b.ru
СМЕНА: 19 ЧЕК: 2
000 "ИТигрис"
180000
МЕСТО РАСЧЕТОВ Красный треугольник
ИК
Линза Acclimates2 1,5 Trio Brown
-0,25 1 X 310,00
≈310,00_Г
ПРЕДОПЛАТА
Линза Acclimates2 1,5 Trio Brown
-0,25 1 X 4690,00
≈4690,00_Г
ПРЕДОПЛАТА 100%
ИТОГ ≈5000,00
НАЛИЧНЫМИ ≈5000,00
ПОЛУЧЕНО ≈5000,00
НАЛИЧНЫМИ ≈5000,00
Г: СУММА БЕЗ НАС ≈5000,00
СНО: ЕНВД
ФА: 120 ФП: 2609079490

Просмотр заказа "Изготовление очков" (номер: 1000085707) Как отменить заказ или оформить возврат? 🚩

Журнал заказов Печать заказа Внести платеж Отменить заказ

ФИО клиента: Елинкова Людмила Владимировна
По карте: 2377750036060
Сотрудник: Герасимова Анна Геннадиевна
Дата создания: 26.02.2020 12:47
Департамент: Красный треугольник
Сумма заказа: 11 130,00
Дата завершения: Не завершен
Статус заказа: Ожидает линза
Оплачено: 5 000,00

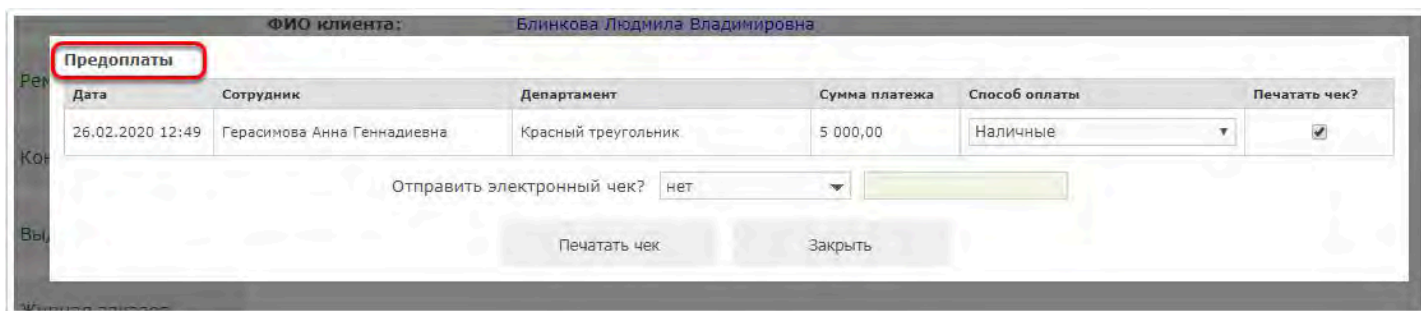
Рецепты на очки
Рецепт клиента: OD (sph: -0,25 dpp: 30,0), OS (sph: -0,25 dpp: 30,0)

Товары:

Категория	Параметры	Скидка	Стоимость	Со скидкой
Опрески	Номер: 1000766220 Производитель: Китай, бренд: Slight, модель: 5004, материал: Пластик, тип опрески: Ободковая, цветная группа: Женские, размер: PC68		1 750,00	1 750,00
Заказная линза (OD)	Производитель: Essilor, бренд: Acclimates2, тип линзы: Стилматическая, класс линзы: фотохромная, сфера: -0,25, индекс рефракции: 1,5, материал: Полимер, диаметр: 70, геометрия: Сферическая, покрытие линзы: T10, технология: Transitions, цвет: Brown		4 690,00	4 690,00
Заказная линза (OS)	Производитель: Essilor, бренд: Acclimates2, тип линзы: Стилматическая, класс линзы: фотохромная, сфера: -0,25, индекс рефракции: 1,5, материал: Полимер, диаметр: 70, геометрия: Сферическая, покрытие линзы: T10, технология: Transitions, цвет: Brown		4 690,00	4 690,00

(кликните на изображении для увеличения его масштаба)

Алгоритм печати чеков на предоплату остался неизменным. Вы оформляете заказ, указываете сумму платежа и вид оплаты и нажимаете "Печатать чек". При этом в окне печати чека будет указано, что вы печатаете чек на предоплату:



В случае из примера выше была внесена предоплата за заказ "Изготовление очков" в размере 5000 руб. наличными средствами. В кассовом чеке данная оплата покрыла полностью стоимость одной линзы (поэтому на чеке указан признак "Предоплата 100%") и частично стоимость второй линзы (поэтому на чеке указан признак "Предоплата").

2. Печать чека итогового расчета

ТОРГОВЫЙ ОБЪЕКТ № 1
ДОБРО ПОЖАЛОВАТЬ!
ЗН ККТ: 029401000/025148 #0147
ИНН: 7601491160 26.02.20 13:01
Кассир: Герасимова А. Г.
КАССОВЫЙ ЧЕК / ПРИХОД
РН ККТ: 000000001022024
ФН: 9999078900007784
Сайт: ФНС: palda.ru
СМЕНА: 19 ЧЕК: 3
000 "Итигрис"
180000
МЕСТО РАСЧЕТОВ Красный треугольник
Линза Acclimates2 1.5 Trio Brown
-0,25 1 X 4690,00
=4690,00_Г
Линза Acclimates2 1.5 Trio Brown
-0,25 1 X 4690,00
=4690,00_Г
1 Оправа Charm 5004 1 X 1750,00
=1750,00_Г
ИТОГ =11130,00
НАЛИЧНЫМИ =6130,00
ПРЕДВАРИТЕЛЬНАЯ ОПЛАТА (АВАНС) =5000,00
ПОЛУЧЕНО НАЛИЧНЫМИ =6130,00
Г - СУММА БЕЗ НАС =11130,00
СНО: ЕНВД
ФД: 121 ФП: 2033726046

Просмотр заказа "Изготовление очков" (номер: 1000085707) [Как отменить заказ или оформить возврат?](#)

Журнал заказов Печать заказа Гарантийный ремонт Товарный чек Оформить возврат

ФИО клиента: Блинкова Людмила Владимировна
По карте: 2377750036060
Сотрудник: Герасимова Анна Геннадиевна
Дата создания: 26.02.2020 12:47 Дата завершения: 26.02.2020 13:01
Департамент: Красный треугольник Статус заказа: Завершен
Сумма заказа: 11 130,00 Оплачено: **11 130,00**

Рецепты на очки
Рецепт клиента: OD (sph: -0,25 dpr: 30,0), OS (sph: -0,25 dpr: 30,0)

Товары:

Категория	Параметры	Скидка	Стоимость	Со скидкой
Линзы (OD)	Номер: 1000766272 Производитель: Essilor, бренд: Acclimates2, тип линзы: Сферическая, класс линзы: фотохромная, сфера: -0,25, индекс рефракции: 1,5, материал: Полимер, диаметр: 70, геометрия: Сферическая, покрытие линзы: Trio, технология: Transitions, цвет: Brown		4 690,00	4 690,00
Линзы (OS)	Номер: 1000766273 Производитель: Essilor, бренд: Acclimates2, тип линзы: Сферическая, класс линзы: фотохромная, сфера: -0,25, индекс рефракции: 1,5, материал: Полимер, диаметр: 70, геометрия: Сферическая, покрытие линзы: Trio, технология: Transitions, цвет: Brown		4 690,00	4 690,00
Оправы	Номер: 1000766220 Производитель: Китай, бренд: Charm, модель: 5004, материал: пластик, тип оправы: Ободковая, целевая группа: Женская, размер: РЦ68		1 750,00	1 750,00

Предоплаты

Дата	Сотрудник	Департамент	Сумма платежа	Способ оплаты	Печатать чек?
26.02.2020 12:49	Герасимова Анна Геннадиевна	Красный треугольник	5 000,00	Наличные	<input type="checkbox"/>

Итоговый расчет

Дата	Сотрудник	Департамент	Сумма платежа	Способ оплаты	Печатать чек?
26.02.2020 13:01	Герасимова Анна Геннадиевна	Красный треугольник	6 130,00	Наличные	<input type="checkbox"/>

При выдаче заказа вы вносите доплату и печатаете чек Итогового расчета. На примере доплата составила 6130 руб. наличными. На чеке Итогового расчета будет отображена полная стоимость заказа 11130 руб. а также отдельно отображена в том числе Предварительная оплата (Аванс) по данному заказу 5000 руб.

💡 При печати чека Итогового расчета в X-отчет и Отчет о закрытии смены кассы в выручку попадет только реальная сумма доплаты, т.е. 6130 руб, а не вся сумма заказа

Программа при завершении заказа предложит вам напечатать чек Итогового расчета:

Предоплаты					
Дата	Сотрудник	Департамент	Сумма платежа	Способ оплаты	Печатать чек?
26.02.2020 12:49	Герасимова Анна Геннадиевна	Красный треугольник	5 000,00	Наличные	<input type="checkbox"/>
Итоговый расчет					
Дата	Сотрудник	Департамент	Сумма платежа	Способ оплаты	Печатать чек?
26.02.2020 13:01	Герасимова Анна Геннадиевна	Красный треугольник	6 130,00	Наличные	<input checked="" type="checkbox"/>

Отправить электронный чек?

💡 В случае, если за заказ изначально была внесена полная предоплата, вам все равно необходимо распечатать чек Итогового расчета, так как именно он отражает факт окончательной продажи. Например, если бы указанный в примере заказ был изначально предоплачен полностью в размере 11130 руб., то при выдаче заказа вам все равно нужно было бы напечатать чек Итогового расчета, сумма которого составила бы 11130 руб. в т.ч. Предварительная оплата (Аванс) в размере 11130 руб. На выручку в отчетах кассы такой чек не повлияет. Но напечатать его все равно нужно в соответствии с требованиями законодательства

Рекомендуем при внесении доплаты и завершении заказа сразу нажимать кнопку "Выдача заказа". В этом случае вы завершите заказ и программа сразу предложит вам напечатать чек Итогового расчета. Если же вы сначала воспользуетесь кнопкой "Внести платеж", то на кассе распечатается чек на предоплату. Но вам все равно нужно будет после этого распечатать еще и чек Итогового расчета.

Просмотр заказа "Изготовление очков" (номер: 1000085452) [Как отменить заказ или оформить возврат?](#)

Журнал заказов Печать заказа Внести платеж Уведомление Отменить заказ

Выдача заказа

ФИО клиента: [Слуцкий Леонид](#)
 По карте: [56458789](#)
 Сотрудник: Герасимова Анна Геннадиевна

Дата создания: 24.12.2019 10:08 Дата завершения: Не завершен
 Департамент: Красный треугольник Статус заказа: Готов ✓
 Сумма заказа: 1 500,00 Оплачено: 500,00

3. X-отчет и Отчет о закрытии смены

ДОБРО ПОЖАДОВАТЬЕ	
ИН ККТ: 029401000/025148	401348
ИНН: 7601491160	26.02.20 13:41
Кассир: Герасимова Анна Геннадиевна	
СУТОЧНЫЙ ОТЧ. БЕЗ ГАВ.	
РН ККТ: 0000000001022024	
ФН: 9999076900007784	
Сайт ФНС:	na1ov.ru
СМЕНА: 20	
ООО "Итигис"	
130000	
МЕСТО РАСЧЕТОВ Красный треугольник	
НК	
Грех. др. оказания ответа ОФД: 4	
ЧЕКОВ ЗА СМЕНУ:	5
ОБ ЗА СМЕНУ:	65
НЕПЕРЕДАВАНЬК ФА:	
ФА НЕ ПЕРЕДАНЫ С:	21.02.20
ПЕРВЫЙ НЕПЕРЕДАВАНЬК ФА:	63
ЧЕКОВ ПРИХОДА	0066
0004	≡4050.00
НАЛИЧНЫМИ	≡1050.00
Банковская карта	≡2500.00
ПРЕДВАРИТЕЛЬНАЯ ОПЛАТА (АВАНС)	≡500.00
ЧЕКОВ РАСХОДА	0000
0000	≡0.00
ЧЕКОВ ВОЗВРАТОВ ПРИХОДА	0021
0000	≡0.00
ЧЕКОВ ВОЗВРАТОВ РАСХОДА	0000
0000	≡0.00
ВНЕСЕННИ	0000
0000	≡0.00
ВЫПЛАТ	0000
0000	≡0.00
ЧЕКОВ КОРРЕКЦИИ ПРИХОДА	0000
0000	≡0.00
ЧЕКОВ КОРРЕКЦИИ РАСХОДА	0000
0000	≡0.00
АНнулиРОВАННЫХ ЧЕКОВ	0004
0000	
0000 ПРИХОДА	≡0.00
0000 РАСХОДА	≡0.00
0000 ВОЗВР. ПРИХОДА	≡0.00
0000 ВОЗВР. РАСХОДА	≡0.00
НАВ. В КАССЕ	≡18915.00
ВЫРУЧКА	≡3550.00

Оплаты за текущую смену
(все принятые платежи от клиентов за смену)

Авансы (предоплаты),
внесенные ранее,
в прошлые смены

Выручка за текущую смену
(оплаты наличными +
Банковская карта)

В X-отчете и отчете о закрытии теперь также будет отображаться зачет авансов (предоплат), совершенных в прошлые смены. Но на итоговую выручку за смену они влиять не будут.

На примере выше клиенты за смены внесли фактических оплат 1050 руб. наличными и 2500 руб. по банковской карте. Также в завершенных за смену заказах было учтено предоплат в размере 500 руб. Итоговая выручка за смену составляет сумму фактических оплат наличными и по банковским картам: $1050 + 2500 = 3550$ руб. Т.е. зачет предварительных оплат на выручку за смену **НЕ ВЛИЯЕТ**.

💡 Пожалуйста, будьте внимательны, сверяя итоги за смену по отчетам кассы. Сумма в графе "Чеков прихода" - это не выручка за смену и она скорее всего не совпадет с суммой денег в кассе и по отчету банковского терминала. Сумма в графе "Чеков прихода" отображает лишь сумму всех напечатанных за смену чеков продажи и включает в себя также зачет авансов из других смен. **Выручку следует сверять по графе "ВЫРУЧКА", именно в ней учитываются только фактические оплаты за текущую смену**

4. Отмена лишних чеков

При отмене лишнего чека по заказам, в которых была предоплата, вы увидите несколько строк: отдельно предоплаты и отдельно чек итогового расчета

Отмена чека [Как отменить лишний чек?](#) 🚫

Отчеты на ККМ **Отмена лишних чеков** Чеки коррекции Наличный счет Проведение инкассаций

На продажу На возврат

Номер заказа:

Предоплаты

Дата	Сотрудник	Департамент	Сумма платежа	Способ оплаты	Печатать чек?
24.12.2019 10:10	Герасимова Анна Геннадиевна	Красный треугольник	500,00	Наличные	<input type="checkbox"/>

Итоговый расчет

Дата	Сотрудник	Департамент	Сумма платежа	Способ оплаты	Печатать чек?
26.02.2020 13:33	Герасимова Анна Геннадиевна	Красный треугольник	1 000,00	Наличные	<input type="checkbox"/>

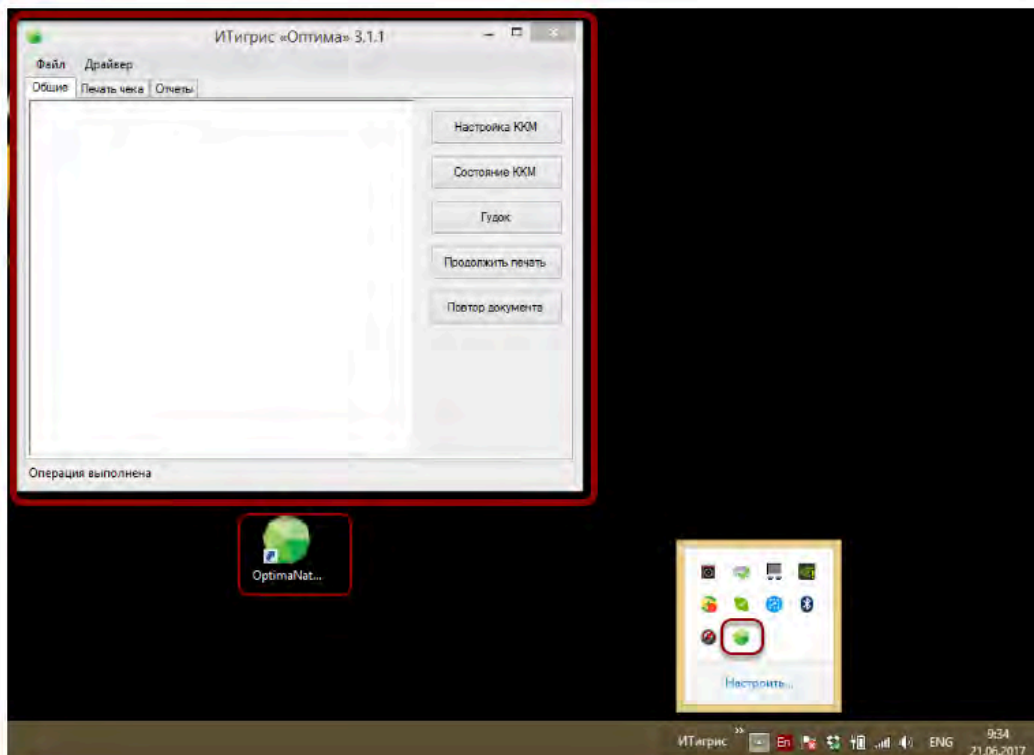
Печатать возврат

При печати чека выручка в отчетах кассы уменьшится на ту сумму, напротив которой вы поставите галочку при печати чека.

Работа с кассовым аппаратом через приложение для печати чеков Optima Native

Как распечатать чек из приложения Optima Native?

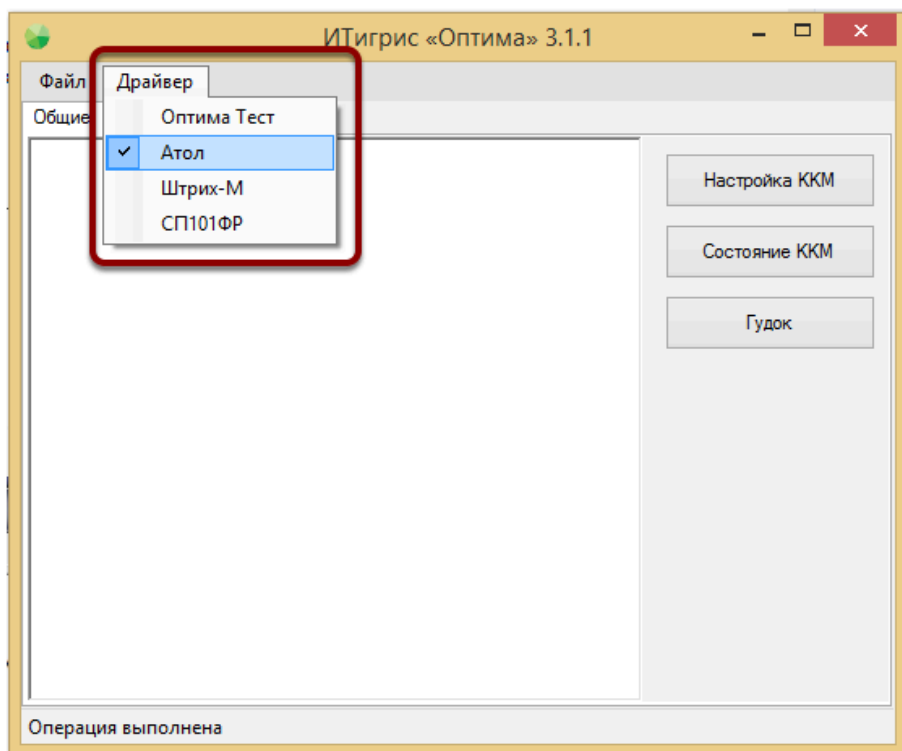
Приложение Optima Native (значок в виде "зеленого кружочка") предназначено для связи вашего кассового аппарата с системой Итигрис Оптима. Данное приложение запускается автоматически при каждом включении компьютера и должно быть открыто на протяжении всего времени работы с программой. Признаком запущенного приложения Optima Native является значок с изображением зеленого кружочка в трее вашего компьютера и\или небольшое окно на экране вашего компьютера:



В случае проблем с печатью чеков из системы Итигрис Оптима кассовый чек продажи можно напечатать непосредственно из приложения Optima Native. Для этого выполните следующие действия:

1. Если вы используете 2 вида кассовых аппаратов, убедитесь, что в настоящее время выбран именно нужный вам кассовый аппарат

Для этого на закладке "Драйвер" проверьте чтобы галочка стояла на против модели вашего кассового аппарата. В случае необходимости установите галочку напротив нужного вам кассового аппарата



2. Перейдите на закладку "Печать чека"

Если в чеке необходимо указать несколько товаров или услуг, указывайте информацию о каждом из них последовательно

3. Заполните необходимые поля

В поле "Название" введите наименование продаваемого товара или услуги

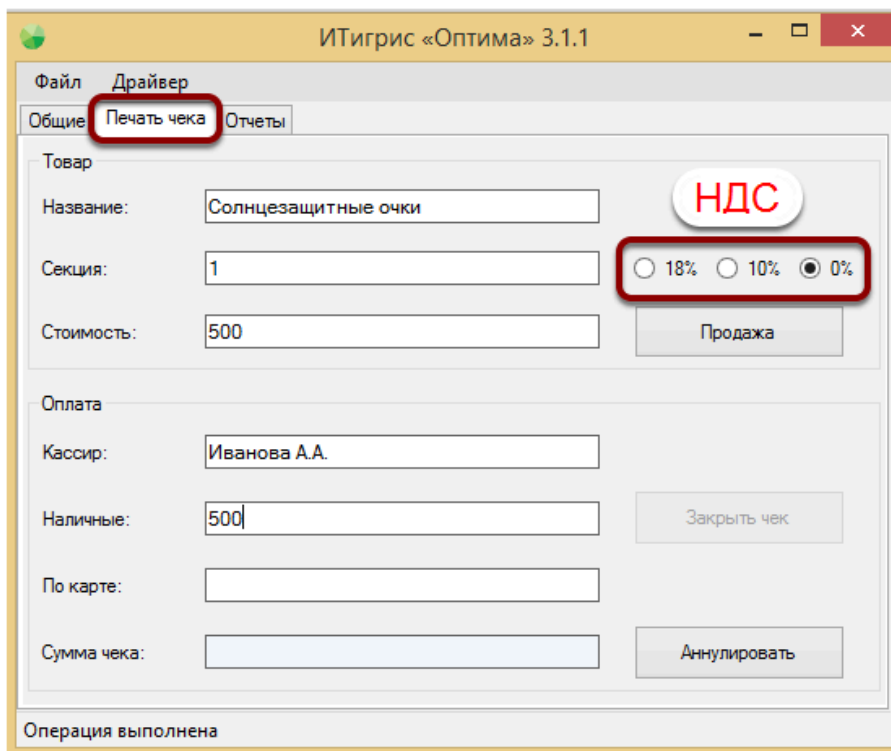
В поле "Секция" укажите номер нужной секции кассы. Если не знаете какой номер указать, укажите 1

В поле "Стоимость" укажите стоимость товара или услуги с учетом скидки

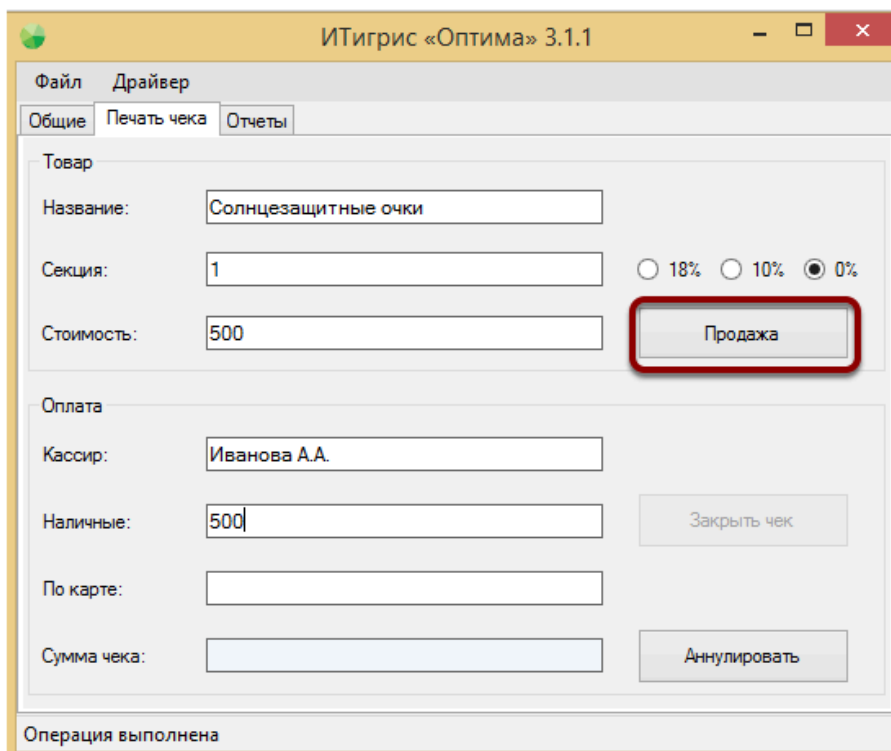
В поле "Кассир" введите ваши Фамилию и инициалы

В поле "Наличные" или "По карте" продублируйте стоимость товара или услуги в зависимости от того, как клиент его оплачивает - наличными или по карте

Укажите размер НДС по продаваемому товару или услуге. Если сомневаетесь, отметьте 0%



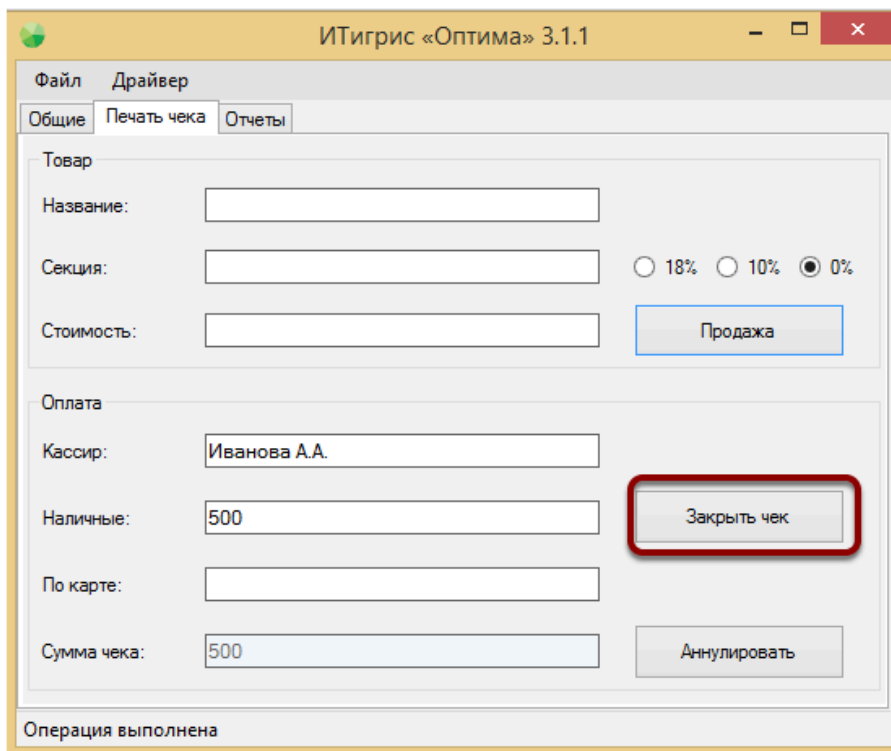
4. Нажмите кнопку "Продажа"



После этого из кассового аппарата выйдет часть чека продажи.

Если необходимо ввести информацию о других товарах или услугах в кассовом чеке повторите шаги 3 и 4.


5. Нажмите кнопку "Закреть чек"



The screenshot shows the 'ИТигрис «Оптима» 3.1.1' application window. The 'Печать чека' (Print Receipt) tab is active. The interface includes the following elements:

- Товар (Goods):** Fields for 'Название' (Name), 'Секция' (Section), and 'Стоимость' (Price). A 'Продажа' (Sale) button is located to the right of the 'Стоимость' field. Radio buttons for '18%', '10%', and '0%' are also present.
- Оплата (Payment):** Fields for 'Кассир' (Cashier) with the value 'Иванова А.А.', 'Наличные' (Cash) with the value '500', and 'По карте' (By card). A 'Закреть чек' (Close Receipt) button is highlighted with a red box. Below these fields is a 'Сумма чека' (Receipt total) field with the value '500' and an 'Аннулировать' (Cancel) button.
- Footer:** A status bar at the bottom left indicates 'Операция выполнена' (Operation completed).

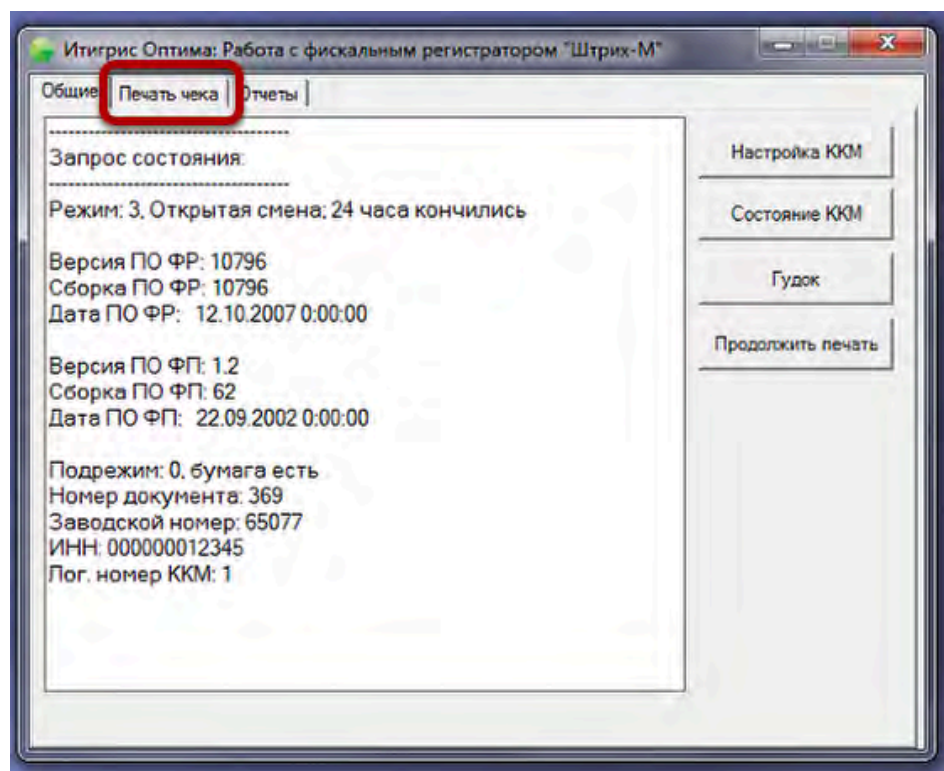
После этого на кассовом аппарате будет распечатан окончательный чек продажи. Печать чека завершена. Информация об этой операции будет отображена в X-отчете

 Если по ходу оформления вы допустили ошибку, нажмите на кнопку "Аннулировать" и данная операция будет аннулирована. После этого можете приступить к оформлению чека продажи заново

Что делать, если в принтере закончилась бумага, либо принтер зажевал бумагу?

Если во время печати чека, в принтере закончилась бумага, либо принтер "зажевал" бумагу, для того чтобы продолжить печать, нужно устранить проблему с бумагой и послать команду "Продолжить печать" на принтер из приложения.

Откройте приложение для печати чеков, выберите вкладку "Печать чека"



В нижней части окна будет указана причина ошибки

Итигрис Оптима: Работа с фискальным регистратором "Штрих-М"

Общие | Печать чека | Отчеты

Название:

Отдел:

Налог: Без НДС НДС 10 НДС 18

Стоимость:

Налчными:

По карте:

Сумма чека:

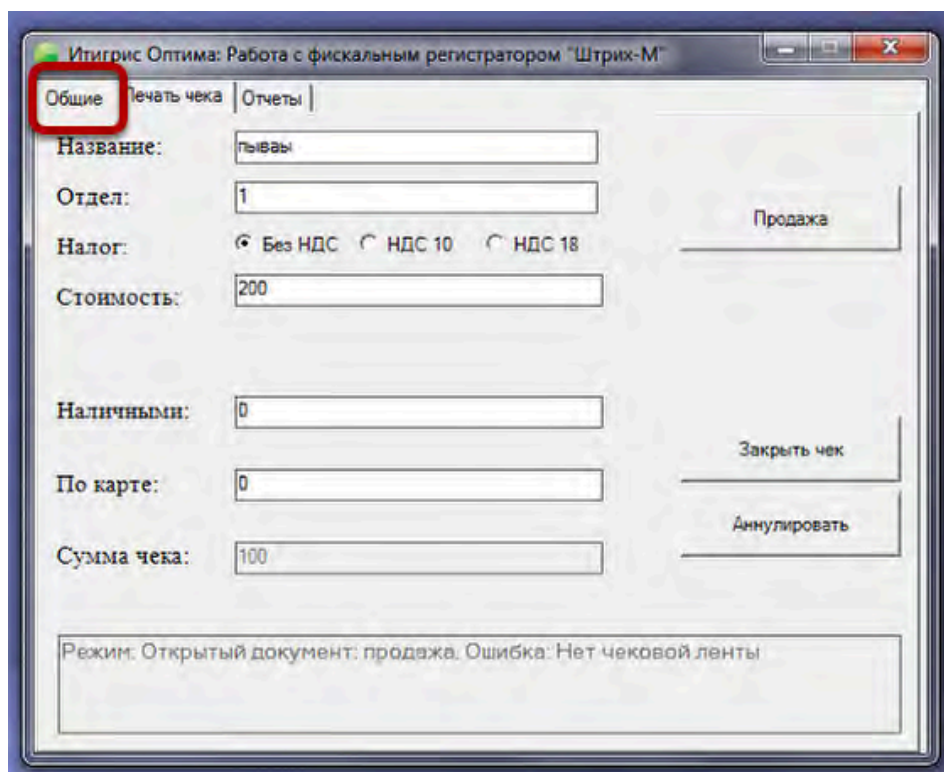
Продажа

Закреть чек

Аннулировать

Режим: Открытый документ: продажа. Ошибка: Нет чековой ленты

Устраните причину ошибки и вернитесь на вкладку "Общие"

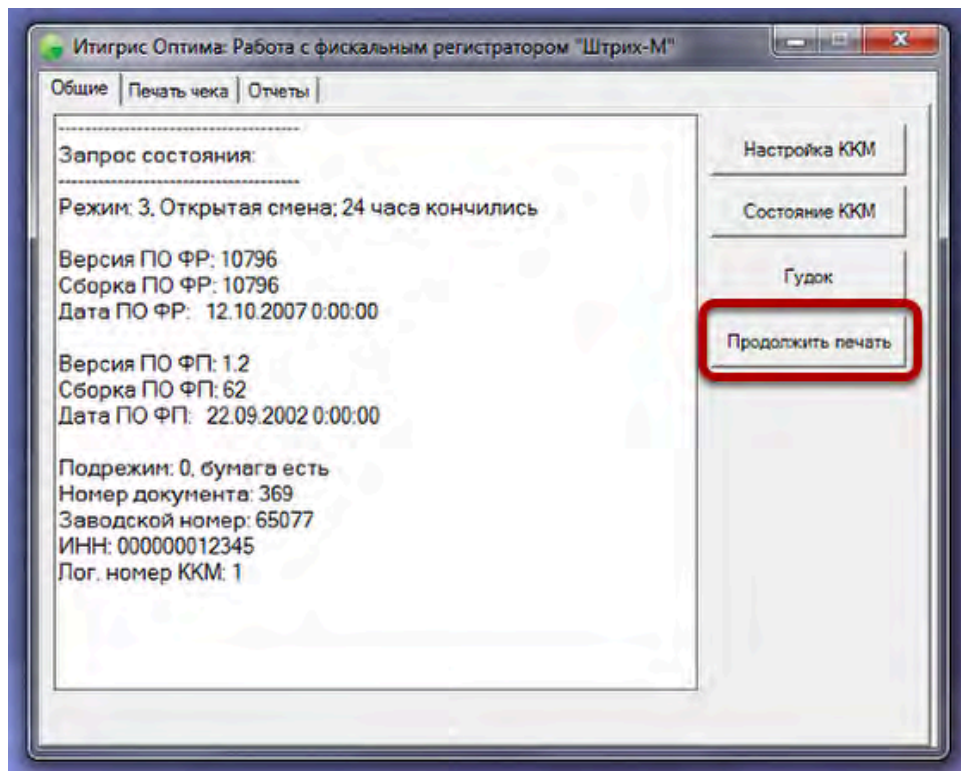


The screenshot shows a software window titled "Итигрис Оптима: Работа с фискальным регистратором 'Штрих-М'". The window has three tabs: "Общие", "Печать чека", and "Отчеты". The "Общие" tab is selected and highlighted with a red rectangular box. The main area contains several input fields and buttons:

- Название:**
- Отдел:**
- Налог:** Без НДС НДС 10 НДС 18
- Стоимость:**
- Наличными:**
- По карте:**
- Сумма чека:**

On the right side, there are three buttons: "Продажа", "Закреть чек", and "Аннулировать". At the bottom, a status bar displays the text: "Режим: Открытый документ: продажа. Ошибка: Нет чековой ленты".

Нажмите кнопку "Продолжить печать". Печать чека или отчета возобновится и принтер продолжит работать в обычном режиме.



Офтальмолог

Офтальмолог: основы работы в программе

Пользователь с правами доступа "Офтальмолог" - это пользователь, который может проверять зрение, формировать рецепты, работать с клиентской базой и т.д., при этом не может проводить взаиморасчеты и формировать какие-либо заказы (кроме заказа "Проверка зрения"). Сотрудник с уровнем доступа "Офтальмолог" может числиться только в департаменте типа "Магазин".

Вход в программу

Работа с системой Итигрис Оптима полностью осуществляется через интернет, следовательно для работы вам будет необходим интернет-браузер. Мы рекомендуем использовать браузер Mozilla Firefox.

Вход в программу осуществляется по логину, паролю и сертификату пользователя. [Подробнее о входе в программу](#)

Для удобства ежедневного доступа в программу рекомендуем вам добавить адрес вашего приложения Итигрис Оптима в закладки Mozilla Firefox ([Подробнее](#)) или разместить ярлык программы на рабочем столе вашего компьютера ([Подробнее](#))

После входа в программу перед Вами появится рабочий стол врача

АВТОМАТИЗАЦИЯ САЛОНОВ ОПТИКИ

Басильев Александр Александров, Версаль
Новая вкладка Выйти

Журнал клиентов
Проверка зрения
Журнал заказов
Задания
Новости (+2)
Отчеты
Коммуникации

Календарь заданий

← Август 2016 →

Понедельник	Вторник	Среда	Четверг	Пятница	Суббота	Воскресенье
1	2	3	4	5	6	7
8	9	10	11	12	13	14
15	16	17	18	19	20	21
22	23	24	25	26	27	28
29	30	31				

ПОМОЩЬ

Язык интерфейса: Русский
Уровень доступа: Офтальмологи

iTigris

В правом верхнем углу всегда будет указан текущий пользователь системы и департамент. Кнопка "Новая вкладка" позволяет открыть еще одну вкладку с программой. Кнопка "Выйти" позволяет выйти из программы текущему пользователю и войти новому.

В левой части экрана находится Главное меню.

В левом нижнем углу экрана находится кнопка "Помощь". Вы можете использовать ее при возникновении вопросов по работе с системой Итигрис Оптима. Подробнее о том, каким образом вы можете получить поддержку по работе в программе, можно узнать [ЗДЕСЬ](#)

ВАЖНО: Для того, чтобы специалисты технической поддержки Итигрис Оптима могли оперативно работать с вашими вопросами по работе с программой, пожалуйста, проследите за тем, чтобы на рабочем столе вашего компьютера обязательно присутствовала программа для удаленного доступа Ammyu Admin и, по возможности, программа Skype. Если их нет, установите их самостоятельно или обратитесь к системному администратору Вашей организации с просьбой установить данные программы на Вашем компьютере.

[Скачать программу Ammyu Admin](#)

[Скачать программу Skype](#)



После входа в программу Вы можете выполнять любые необходимые операции, выбирая соответствующую функцию в главном меню:

1. Работа с журналом клиентов

Выбрать клиента из базы может понадобиться для проверки зрения клиента, для редактирования его контактных данных, предоставления ему скидки, смены его накопительной карты и так далее. Журнал клиентов один для всех магазинов, поэтому если когда-либо раньше клиента вносили в базу, то он будет виден во всех магазинах.

Выберите пункт "Журнал клиентов". В случае, если у вас есть карта клиента, считайте номер ее штрихкода (либо введите номер вручную) в соответствующее поле. Если карты клиента под рукой нет, введите начало фамилии клиента и нажмите на кнопку поиска (либо enter). Также клиента можно найти по номеру телефона, указав часть номера в поле ввода фамилии.

Журнал клиентов [Как найти клиента в базе клиентов?](#)

Введите начало фамилии:

Номер карты:

Фамилия	Имя	Отчество	Дата рождения	Телефон	
-	-	-	**_**_****	-	
-	Алия	-	**_**_****	8-911-111-11-976	
-	Андрей	-	**_**_****	8-911-111-11-967	
-	Анна	-	**_**_****	8-911-111-11-977	
-	Давид	-	**_**_****	8-911-111-11-968	
-	Дмитрий	-	**_**_****	8-911-111-11-969	
-	Евгения	-	**_**_****	8-911-111-11-970	
-	Елена	-	**_**_****	8-926-78-06-56	
-	Инна	-	**_**_****	8-926-402-57-05	
-	Кирилл	-	**_**_****	8-911-111-11-971	
-	Лариса	-	**_**_****	8-911-111-11-972	
-	Любовь	-	**_**_****	8-911-111-11-973	
-	Марина	Александровна	**_**_****	8-911-111-11-975	
-	Наталья	-	**_**_****	8-911-111-11-974	
-	Наталья	-	**_**_****	8-916-608-22-60	

1 2 3 4 .. 2077 >

Выберите нужного клиента, нажав на строку с его именем.

АВТОМАТИЗАЦИЯ САЛОНОВ ОПТИКИ Васильев Александр Александров, Версаль
[Новая версия](#) [Выйти](#)

Журнал клиентов [Как найти клиента в базе клиентов?](#)

Проверка зрения Введите начало фамилии: Номер карты:

Журнал заказов

Задания

Новости (+2)

Отчеты

Коммуникация

Фамилия	Имя	Отчество	Дата рождения	Телефон	
Петров	Августин	Олегович	**_**_****	89218880091	
Петров	Адам	Артёмович	09-10-1987	+7 728 6169015	
Петров	Алтай	Николаевич	07-10-1950	-	
Петров	Адриан	Викторович	04-08-1993	+7 022 8937666	
Петров	Аким	Львович	08-07-1967	+7 811 2726111	
Петров	Александр	Валерьевич	**_**_****	+7922222	
Петров	Александр	Викторович	**_**_****	89036782346	
Петров	Александр	Иванович	04-03-1978	+790000000	
Петров	Алексей	Валерьевич	**_**_****	89213601570	
Петров	Ангел	Станиславович	29-05-1993	+7 106 3443482	
Петров	Андрей	-	**_**_****	8-911-111-11-624	
Петров	Андрей	Андреевич	**_**_****	89045549000	
Петров	Анкита	Максимович	24-11-1979	+7 299 7668964	
Петров	Антон	Артурович	**_**_****	+7 057 7518669	
Петров	Аристарх	Николаевич	**_**_****	1	

1 2 3 4 .. 14 >

Новый клиент

После выбора нужного Вам клиента, откроется окно с информацией о клиенте.

Информация о клиенте

Журнал клиентов **Проверка зрения**

Клиент: Петров Августин Олегович (последнее посещение: 24.11.2015 10:52)


Пол клиента	Мужской
Дата рождения	**_**_****
Номер паспорта	
Город клиента	Баку
Адрес клиента	
Телефон клиента	89218880091
Дополнительный телефон	
Электронная почта	
Профессия клиента	
Место работы	
Наличие автомобиля	Нет
Работа за компьютером	Нет
Рассылка смс	Да
Рассылка email	Да
Дисконтная карта	5555666666 <input type="checkbox"/>
Сумма на дисконтной карте	8 380,00
VIP скидка	Нет
Откуда узнал об оптике	Радио
Срок действия скидки по акции	Не указан
Комментарий:	
















ВАЖНО! Более подробно узнать о том, как работать с журналом клиентов Вы можете в РЕЖИМЕ ПОДСКАЗОК.

2. Проверка зрения

Выберите пункт "Проверка зрения" в главном меню, а затем нужного клиента из журнала клиентов. В случае, если клиент обратился в салон впервые система предложит Вам создать карточку нового клиента.

Проверка зрения: выбор клиента [Как оформить заказ «Проверка зрения»? *](#)

Введите начало фамилии:  Номер карты:

Фамилия	Имя	Отчество	Дата рождения	Телефон	
-	-	-	**_**_****	-	
-	Алия	-	**_**_****	8-911-111-11-976	
-	Андрей	-	**_**_****	8-911-111-11-967	
-	Анна	-	**_**_****	8-911-111-11-977	
-	Давид	-	**_**_****	8-911-111-11-968	
-	Дмитрий	-	**_**_****	8-911-111-11-969	
-	Евгения	-	**_**_****	8-911-111-11-970	
-	Елена	-	**_**_****	8-926-78-06-56	
-	Инна	-	**_**_****	8-926-402-57-05	
-	Кирилл	-	**_**_****	8-911-111-11-971	
-	Лариса	-	**_**_****	8-911-111-11-972	
-	Любовь	-	**_**_****	8-911-111-11-973	
-	Марина	Александровна	**_**_****	8-911-111-11-975	
-	Наталья	-	**_**_****	8-911-111-11-974	
-	Наталья	-	**_**_****	8-916-608-22-60	

1 2 3 4 .. 2077 >

После того, как Вы выберете нужного клиента откроется поля для занесения результатов обследования.

Проверка зрения: показатели

Врач-офтальмолог: Васильев Александр Александров
Клиент: - Евгения

Авторефрактометрия				Кератометрия		Тонометрия
	Sph	Cyl	Axis	BC	Dia	Dpp
OD	<input type="text"/>	<input type="text"/>	<input type="text"/>	<input type="text"/>	<input type="text"/>	<input type="text"/>
OS	<input type="text"/>	<input type="text"/>	<input type="text"/>	<input type="text"/>	<input type="text"/>	<input type="text"/>

Visus (Острота зрения)						
	без коррекции	Sph	Cyl	Axis	с коррекцией	с широк. зрачком
OD	<input type="text"/>	<input type="text"/>	<input type="text"/>	<input type="text"/>	<input type="text"/>	<input type="text"/>
OS	<input type="text"/>	<input type="text"/>	<input type="text"/>	<input type="text"/>	<input type="text"/>	<input type="text"/>

Комментарий:

Далее

Можно указать результаты авторефрактометрии, кератометрии, тонометрии и итоговые результаты по остроте зрения, а также произвольный комментарий. После того, как Вы

заполните информацию, нажмите кнопку "Далее", после чего Вам будет предложено заполнить информацию о текущих очках клиента.

Проверка зрения: текущие очки

Врач-офтальмолог: Васильев Александр Александров
Клиент: - Евгения

Старые очки для дали:

	Sph	Cyl	Axis	Visus	Dpp
OD	<input type="text"/>	<input type="text"/>	<input type="text"/>	<input type="text"/>	<input type="text"/>
OS	<input type="text"/>	<input type="text"/>	<input type="text"/>	<input type="text"/>	<input type="text"/>

Старые очки для близи:

	Sph	Cyl	Axis	Visus	Dpp
OD	<input type="text"/>	<input type="text"/>	<input type="text"/>	<input type="text"/>	<input type="text"/>
OS	<input type="text"/>	<input type="text"/>	<input type="text"/>	<input type="text"/>	<input type="text"/>

Старые очки (мультифокальные):

	Sph	Cyl	Axis	Add	Visus (для близи)	Visus (для дали)	Dpp
OD	<input type="text"/>	<input type="text"/>	<input type="text"/>	<input type="text"/>	<input type="text"/>	<input type="text"/>	<input type="text"/>
OS	<input type="text"/>	<input type="text"/>	<input type="text"/>	<input type="text"/>	<input type="text"/>	<input type="text"/>	<input type="text"/>

Старые контактные линзы:

	Sph	Cyl	Axis	Add	BC	Dia	Visus
OD	<input type="text"/>	<input type="text"/>	<input type="text"/>	<input type="text"/>	<input type="text"/>	<input type="text"/>	<input type="text"/>
OS	<input type="text"/>	<input type="text"/>	<input type="text"/>	<input type="text"/>	<input type="text"/>	<input type="text"/>	<input type="text"/>

Комментарий:

Назад **Далее** Отменить заказ

Этот шаг является опциональным и настраивается в параметрах системы. Теперь нужно выписать рецепт. Выберите тип рецепта: на очки или на контактные линзы.

Проверка зрения: создание рецепта

Врач-офтальмолог: Васильев Александр Александров
Клиент: - Евгения

Рецепт на очки | Рецепт на контактные линзы

	Sph	Cyl	Axis	Add	Dpp	Visus
OD	<input type="text"/>	<input type="text"/>	<input type="text"/>	<input type="text"/>	<input type="text"/>	<input type="text"/>
OS	<input type="text"/>	<input type="text"/>	<input type="text"/>	<input type="text"/>	<input type="text"/>	<input type="text"/>

Назначение рецепта:

Рекомендуемые линзы:

Комментарий (печатается в рецепте):

Назад Без рецептов **Далее** Отменить заказ

В появившемся окне Вам необходимо заполнить параметры рецепта, Вы также можете ввести назначение, рекомендуемые линзы и произвольный комментарий рецепта, после чего нажать кнопку "Далее".

Чтобы проверить наличие линз под данный рецепт, нажмите на кнопку "Подобрать линзы".

Проверка зрения: создание рецепта

Врач-офтальмолог: Васильев Александр Александров
 Клиент: Авдеева Татьяна Яковлевна

Рецепт на очки Рецепт на контактные линзы

	Sph	Cyl	Axis	Add	Dpp
OD	-1,75				60
OS	-1,75				60

Назначение рецепта: для чтения

Рекомендуемые линзы:

Комментарий (печатается в рецепте):

Назад **Далее** Отменить заказ

Подобрать линзы

В появившемся окне будут указаны имеющиеся в наличии линзы

Закреть

Правая линза: Заказная линза

Sph OD: -0,25 Cyl OD: Add OD:

Пересчет sph и cyl:

Департамент: Версаль Производитель: Бренд:

Диаметр: Индекс (R1): Тип линзы:

Класс линзы: Покрытие линзы: Цвет линзы:

Производитель	Бренд	Тип линзы	Класс линзы	RI	Покрытие	Цвет	Dia		Цилиндр		Адиация		Стоимость
							От	До	От	До	От	До	
1212													500,00
Avea	Avetron+	Однофокальная	Антикомпьютерная	1,56	HMC	Brown	70	70	0,0	0,0			1 650,00
BBGR	ASPHEO		-										99,00
BBGR	ASPHEO		Антикомпьютерная										100,00
BBGR	EXTENSO	Однофокальная	бесцветная	1,5	Neva +		65	70					3 267,00
BBGR	EXTENSO	Однофокальная	бесцветная	1,5	Neva +				-2,0	+2,0			3 328,00
BBGR	HI-IND						50	65					4 840,00
BBGR	Unor	Астигматическая	Антикомпьютерная	1,5	AR		50	60	-25,0	+25,0			1 210,00
BBGR	Unor	Астигматическая	бесцветная	1,6	Diam's				-25,0	+25,0			5 324,00
BBGR	Unor	Стигматическая	бесцветная	1,6	Diam's								5 324,00
Carl Zeiss													500,00

Также можно поискать линзы в других департаментах (например, на складе), изменив значение в поле "Департамент". А также просмотреть подходящие правила преискурантов на цеховые и заказные линзы, изменив значение в поле "Правая линза" или "Левая линза".

После того, как Вы нажмете кнопку "Далее", откроется поле с информацией о заказе и клиенте. В случае если в заказ необходимо добавить еще один рецепт, нажмите кнопку "Добавить рецепт".

Проверка зрения: добавление услуг

Врач-офтальмолог: Васильев Александр Александров
Клиент: - Евгения
Номер карты:

Рецепты на очки
для чтения: OD (sph: -0,25; dpp: 70,0), OS (sph: -0,25; dpp: 70,0)

Выбрать услугу:

Изготовление ободковых очков в пластике	200,00
Измерения внутриглазного давления бесконтактным автоматическим тонометром	80,00
Компьютерная диагностика	0,00
Компьютерные методы функциональной диагностики и профилактического лечения	75,00
Консультация Конъюнктивит	200,00
Курс лечения в КОЗ	2 250,00

Выбор скидки вручную:

Стоимость: 0,00 руб.
Общая скидка: 0,00 руб.
Стоимость со скидкой: 0,00 руб.

В одном заказе "Проверка зрения" может быть выписано много рецептов на очки и на контактные линзы с разными назначениями. Например, для работы, для постоянного ношения, для чтения и т.д.

Далее Вам необходимо выбрать услугу из списка услуг, после чего ее стоимость отобразится в заказе.

Проверка зрения: добавление услуг

Врач-офтальмолог: Васильев Александр Александров
 Клиент: - Евгения
 Номер карты: 9970114000

Показатели Текущие очки

Рецепты на очки
 для чтения: OD (sph: -0,25; dpp: 70,0), OS (sph: -0,25; dpp: 70,0)

Добавить рецепт

Выбрать услугу:

Изготовление ободковых очков в пластике	200,00
Измерения внутриглазного давления бесконтактным автоматическим тонометром	80,00
Компьютерная диагностика	0,00
Компьютерные методы функциональной диагностики и профилактического лечения	75,00
Консультация Конъюнктивит	200,00
Курс лечения в КОЗ	2 250,00

Выбранная услуга	Скидка	Стоимость	Со скидкой
Поброр очков	Дисконтная карта номер 9970114000 (3%)	500,00	485,00
Компьютерные методы функциональной диагностики и профилактического лечения	Дисконтная карта номер 9970114000 (3%)	75,00	73,00

Выбор скидки вручную:

Стоимость: 575,00 руб.
 Общая скидка: 17,00 руб.
 Стоимость со скидкой: 558,00 руб.

Далее необходимо нажать кнопку "Сохранить" и заказ будет сохранен в системе.

Выбрать услугу:

Изготовление ободковых очков в пластике	200,00
Измерения внутриглазного давления бесконтактным автоматическим тонометром	80,00
Компьютерная диагностика	0,00
Компьютерные методы функциональной диагностики и профилактического лечения	75,00
Консультация Конъюнктивит	200,00
Курс лечения в КОЗ	2 250,00

Выбранная услуга	Скидка	Стоимость	Со скидкой
Поброр очков	Дисконтная карта номер 9970114000 (3%)	500,00	485,00
Компьютерные методы функциональной диагностики и профилактического лечения	Дисконтная карта номер 9970114000 (3%)	75,00	73,00

Выбор скидки вручную:

Стоимость: 575,00 руб.
 Общая скидка: 17,00 руб.
 Стоимость со скидкой: 558,00 руб.

Комментарий к заказу:

Данный заказ является исправлением другого заказа:

Сохранить Отменить заказ

В случае необходимости можно распечатать рецепт или акт выполненных работ, нажав соответствующие кнопки.

Проверка зрения: печать рецептов

📌 Заказ успешно сохранен

Врач-офтальмолог: Васильев Александр Александров
Клиент: - Евгения
Телефон: 8-911-111-11-970 (от 22.08.2016)

Печать рецептов

Акт выпол. работ

Прикрепить файл

Добавить задание

Печать

Заккрыть



1000015672

Результат проверки зрения

номер 1000015672 от 31.08.2016

Клиент: - Инна

Оптометрист: Васильев Александр Александров

	OD	OS
Sph	-0,25	-0,5
Cyl		
Ax		
Add		
Dpp	60,0	60,0

Назначение проверки зрения: для близи

Компьютерные методы функциональной диагностики и профилактического лечения: 73,00 руб.

С результатом проверки зрения согласен _____

Новосибирск

Печать

Заккрыть

ВАЖНО! Заказ проверка зрения оплачивается клиентом на кассе, а оплату от клиента принимает и отмечает в программе продавец.

3. Журнал заказов

АВТОМАТИЗАЦИЯ САЛОНОВ ОПТИКИ Васильев Александр Александров, Версаль
[Новая вкладка](#) [Выйти](#)

Журнал клиентов Журнал заказов

Проверка зрения
 Дата заказа от:
 Дата заказа по:
 Фамилия клиента:
 Департамент:

Журнал заказов
 Только свои заказы:

Дата создания	Тип заказа	Департамент	Статус	Сумма	Клиент
30.08.2016 17:41	Проверка зрения	Версаль	Завершен	558,00	- Евгений
29.08.2016 10:51	Проверка зрения	Версаль	Завершен	0,00	Шалкин Иван Петрович

В Журнале заказов отображаются все оформляемые заказы в хронологическом порядке. Любой оформленный заказ всегда можно найти в журнале заказов. Для отбора заказов по дате, типу заказа и т.д. следует использовать фильтры в верхней части журнала заказов. После установки нужных фильтров нажмите кнопку "Фильтровать" для вывода списка заказов, удовлетворяющих условиям фильтров.

Любой заказ из Журнала заказов можно открыть. Для этого необходимо нажать на строку с нужным заказом.

Журнал заказов имеет следующие столбцы:

Дата создания - это дата и время оформления заказа в системе

Дата завершения - это дата и время, когда заказ был полностью оплачен и выдан клиенту

Номер заказа - это номер заказа, автоматически присваиваемый заказу системой

Тип заказа - показывает тип оформленного заказа

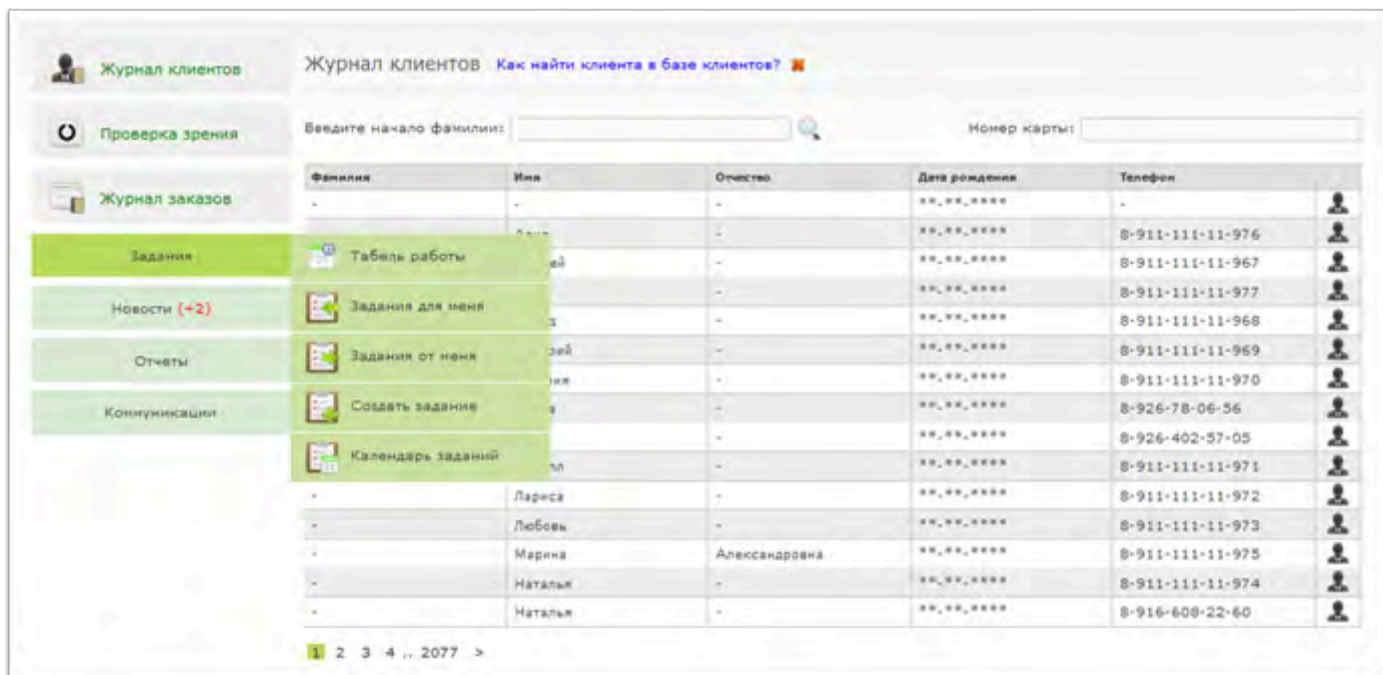
Статус - показывает на какой стадии находится заказ

Сумма - общая стоимость заказа

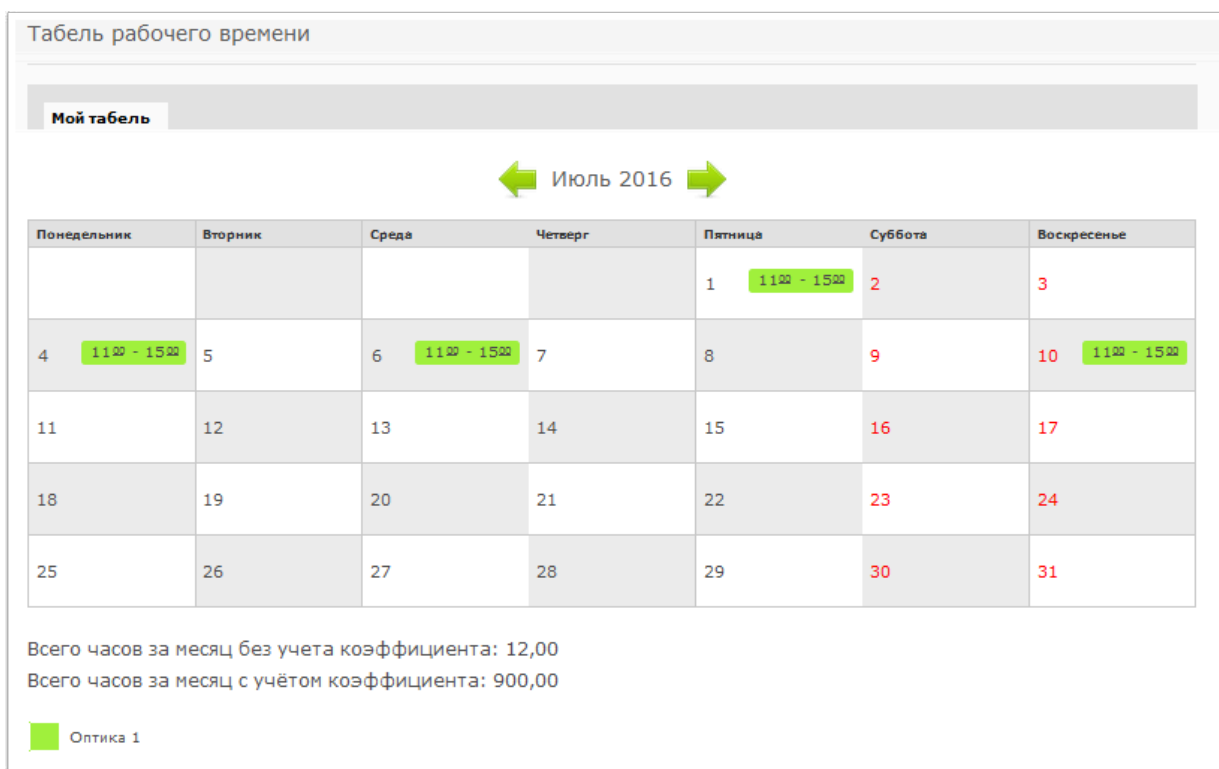
Оплачено - оплаченная сумма по заказу на настоящий момент времени

4. Задания

В разделе задания Вы можете ознакомиться с табелем работы, просмотреть задания для Вас и создать задания для других пользователей системы.



1. Табель работы. Функция "Табель работы" позволяет Вам просматривать свой график работы, для чего необходимо нажать кнопку "Табель работы" в разделе "Задания".



2. Задания для меня. Данный раздел позволяет Вам просматривать задания от других пользователей, для чего необходимо нажать кнопку "Задания для меня" в разделе задания.

Журнал моих заданий

Дата задания от: Дата задания до:

Статус задания: Приоритет задания:

Тип задания: От департамента:

Дата	Тема	Статус	Приоритет	От кого
16.04.2016	Позвонить клиенту	Принято	Средний	Васильев Александр Александров
06.03.2013	Позвонить клиенту	Принято	Средний	Васильев Александр Александров
31.05.2013	Уапыва	Принято	Средний	Васильев Александр Александров
31.07.2013	Dfd	Принято	Средний	Васильев Александр Александров
23.08.2013	Узнать как дела	Принято	Средний	Васильев Александр Александров
03.09.2013	Прием посетителя	Принято	Средний	Васильев Александр Александров
03.09.2013	Прием посетителя	Принято	Средний	Васильев Александр Александров
07.11.2013	Nnn .m,bb.,mnb,m	Принято	Средний	Васильев Александр Александров
22.01.2014	11.00	Принято	Средний	Васильев Александр Александров
16.04.2014	Прр	Принято	Средний	Васильев Александр Александров
27.09.2015	Позвонить	Принято	Средний	Васильев Александр Александров
17.11.2015	Gjdnj	Принято	Средний	Васильев Александр Александров
17.02.2016	Куликов Владимир Геннадиевич	Принято	Средний	Васильев Александр Александров
28.04.2016	Запись на прием	Принято	Средний	Васильев Александр Александров

Журнал созданных заданий

Дата задания от: Дата задания по:

Статус задания: Приоритет задания:

Тип задания: Для департамента:

Дата	Тема	Статус	Приоритет	Для кого
16.04.2016	Позвонить клиенту	Принято	Средний	Васильев Александр Александров
06.03.2013	Позвонить клиенту	Принято	Средний	Васильев Александр Александров
31.05.2013	Уапыва	Принято	Средний	Васильев Александр Александров
31.07.2013	Dfd	Принято	Средний	Васильев Александр Александров
23.08.2013	Узнать как дела	Принято	Средний	Васильев Александр Александров
03.09.2013	Прием посетителя	Принято	Средний	Васильев Александр Александров
03.09.2013	Прием посетителя	Принято	Средний	Васильев Александр Александров
28.11.2013	Yjirjm	Создано	Высокий	Врачов Михаил Михайлович
07.11.2013	Nnn .m,bb.,mnb,m	Принято	Средний	Васильев Александр Александров
22.01.2014	11.00	Принято	Средний	Васильев Александр Александров
28.03.2014	Lollo	Создано	Средний	Веселова Анна
16.04.2014	Прр	Принято	Средний	Васильев Александр Александров

Для того, чтобы выбрать нужное Вам задание необходимо использовать предложенные фильтры - дата, статус задания, тип задания и департамент.

3. Задания от меня. Данная функция позволяет Вам переходить в журнал заданий, которые Вы когда-либо создавали.

Журнал созданных заданий

Дата задания от: Дата задания по:

Статус задания: Приоритет задания:

Тип задания: Для департамента:

Дата	Тема	Статус	Приоритет	Для кого
16.04.2016	Позвонить клиенту	Принято	Средний	Васильев Александр Александров
06.03.2013	Позвонить клиенту	Принято	Средний	Васильев Александр Александров
31.05.2013	Упаыва	Принято	Средний	Васильев Александр Александров
31.07.2013	Dfd	Принято	Средний	Васильев Александр Александров
23.08.2013	Узнать как дела	Принято	Средний	Васильев Александр Александров
03.09.2013	Прием посетителя	Принято	Средний	Васильев Александр Александров
03.09.2013	Прием посетителя	Принято	Средний	Васильев Александр Александров
28.11.2013	Yijrjm	Создано	Высокий	Врачов Михаил Михайлович
07.11.2013	Nnn .m,bb.,mnb,m	Принято	Средний	Васильев Александр Александров

Следует отметить, что для поиска нужного Вам задания необходимо воспользоваться предложенными фильтрами.

4. Создать задание. Функция "Создать задание" позволяет Вам создавать задания конкретному пользователю программы или департаменту, для чего необходимо нажать соответствующую кнопку в разделе "Задания".

Новое задание

Сотрудник:

Дата задания: Приоритет задания:

Тема задания: От департамента:

Описание задания:

При формировании задания Вам необходимо заполнить предложенные разделы, после чего нажать кнопку "Сохранить", что приведет к автоматической отправки сообщения выбранному получателю.

5. Новости

Новости

Непрочитанные новости | Все новости

Дата создания	Заголовок	Отправитель
14.06.2016 15:59	Руководство пользователя Итигрис Оптима	От компании "Итигрис"
14.06.2016 14:06	Обновленное Руководство пользователя Итигрис Оптима	От компании "Итигрис"

Печать журнала

В разделе новости Вы можете просматривать актуальную информацию от руководства и службы технической поддержки компании Итигрис.

6. Отчеты

Зарплатный отчет. Зарплатный отчет по офтальмологам позволяет отследить заказы, созданные по рецептам офтальмологов, а также услуги, которые были оказаны офтальмологами за период. Этот отчет позволяет автоматизировать расчет зарплаты офтальмологов.

Зарплатный отчет по офтальмологам

Начало периода:	<input type="text" value="01.08.2016"/>	Конец периода:	<input type="text" value="30.08.2016"/>
Стоимость от:	<input type="text"/>	Стоимость по:	<input type="text"/>
Учитывать дату:	<input type="text" value="Завершения заказа"/>	Статус заказа:	<input type="text" value="Завершенные"/>
Тип отчета:	<input type="text" value="Заказы"/>		
Тип заказа:	<input type="text" value="Изготовление очков"/>		

Для формирования зарплатного отчета необходимо ввести предложенные фильтры, при этом важно:

- заказ может учитываться либо по дате создания, либо по дате завершения
- Тип отчета предполагает выбор следующих составляющих:

"Аксессуары" - будут учтены все аксессуары, проданные в заказах "Очки" и "Контактные линзы", созданных по рецептам, выписанным офтальмологом

"Контактные линзы" - будут учтены все контактные линзы, которые были проданы по рецептам, выписанным офтальмологом

"Линзы" - будут учтены все линзы, проданные в заказах "Очки", созданных по рецептам, выписанным офтальмологом

"Оправы" - будут учтены все оправы, проданные в заказах "Очки", созданных по рецептам, выписанным офтальмологом

"Солнцезащитные очки" - будут учтены все солнцезащитные очки, проданные в заказах "Очки", созданных по рецептам, выписанным офтальмологом (эта опция полезна, если в компании изготавливают очки, используя в качестве оправы солнцезащитные очки)

"Оправы и СЗ" - сумма предыдущих двух вариантов

"Услуги" - услуги, которые были оказаны врачом за период

"Заказы" - заказы, которые были оформлены по рецептам офтальмолога

После введения необходимых фильтров необходимо нажать кнопку "**Сформировать**".

Зарплатный отчет по офтальмологам

Заккрыть Экспорт в Excel Печать

Начало периода: **01.08.2016** Конец периода: **30.08.2016**
Стоимость от: * Стоимость по: *
Офтальмолог: **Васильев Александр Александров** Департамент: *
Учитывать дату: **Завершения заказа** Статус заказа: **Завершенные**
Тип отчета: **Заказы**
Тип заказа: **Изготовление очков**

Врач-офтальмолог	Завершенные заказы			Незавершенные заказы		
	Количество	Сумма	Со скидкой	Количество	Сумма	Со скидкой
Васильев Александр Александров	7	59 586,00	47 888,00	0	0,00	0,00
Итого	7	59 586,00	47 888,00	0	0,00	0,00

Отчет может быть распечатан, либо экспортирован в Excel.

Отчет "Остатки товаров". Отчет "Остатки товара" позволяет посмотреть список товаров в наличии в конкретном департаменте. В отчете учитывается только товар в статусе "В департаменте" и "В трансфере" - еще не принятый в департаменте-получателе трансфера. Весь остальной товар - в составе заказа, ожидающий списания и т.д. не будет учтен в отчете. При расчете на дату отчет строится **на конец дня**. То есть, если мы строим отчет на 01 января, это будет отчет на вечер 01 января, а не на утро.

Для просмотра отчета Вам необходимо ввести предложенные фильтры, при этом важно:

"По параметрам" - одинаковый товар будет группироваться в одну строку отчета, независимо от того, в каком департаменте он находится. Эта опция полезна для анализа общих товарных запасов сети магазинов.

"По департаменту и параметрам" - для каждого департамента, в котором находится данный товар, будет сформирована своя строка в отчете. Эта опция полезна для анализа распределения товарных запасов по магазинам сети.

Остатки товара (Контактные линзы)

Департамент:	Версаль	Поставщик:	
Дата поставки от:		Дата поставки по:	
Стоимость от:		Стоимость по:	
Группировать по:	По департаменту и параметра		
Производитель:		Наименование:	
Кол-во в упаковке:		Цвет линзы:	
Сфера от:		Сфера по:	
Цилиндр от:		Цилиндр по:	
Радиус кривизны:		Диаметр:	
Срок годности от:		Срок годности по:	
Период ношения:			
Разделять по сроку годности:	<input type="checkbox"/>		
Только с критичным сроком годности:	<input type="checkbox"/>		

Сформировать

В отчете будет представлена информация с учетом заданных Вами фильтров

Остатки товара

Остатки на дату: **21.10.2015**
 Дата поставки от: *
 Поставщик: *
 Стоимость от: *
 Тип товара: **Оправы**
 Производитель: *
 Модель: *
 Тип оправы: *

Департамент: **Оптика 1, Оптика 2, Оптика 3**
 Дата поставки по: *
 Группировать по: **По департаменту и параметрам**
 Стоимость по: *
 Тип цены: **Розничная**
 Бренд: *
 Материал: *
 Целевая группа: *

Департамент	Производитель	Бренд	Модель	Материал	Тип	Целевая группа	Цвет	Размер	Стоимость	Кол-во	Сумма
Оптика 1	Balergo	CELINE	1355M	Пластик	Ободковая	Мужская	S53		170,00	1	1
Оптика 1	Balergo	CELINE	1360	Пластик	Ободковая	Мужская	S53		170,00	1	1
Оптика 1	Balergo	CELINE	1360M	Пластик	Ободковая	Мужская	S79		170,00	1	1
Оптика 1	Balergo	CELINE	1363S	Пластик	Ободковая	Мужская	S79X		170,00	1	1
Оптика 1	Balergo	CELINE	1610M	Пластик	Ободковая	Мужская	98F		170,00	1	1
Оптика 1	Balergo	CELINE	1613M	Пластик	Ободковая	Мужская	3GB		100,00	1	1
Оптика 1	Balergo	CHOPARD	626	Пластик	Ободковая	Мужская	509		460,00	1	4
Оптика 1	Balergo	E.ZEGNA	3000	Пластик	Ободковая	Мужская	531		170,00	1	1
Оптика 1	Balergo	E.ZEGNA	3000	Пластик	Ободковая	Мужская	K05		170,00	1	1
Оптика 1	Balergo	E.ZEGNA	3100V	Пластик	Ободковая	Мужская	627V		270,00	1	2
Оптика 1	Balergo	E.ZEGNA	3101V	Пластик	Ободковая	Мужская	300V		270,00	1	2
Оптика 1	Balergo	E.ZEGNA	3609	Пластик	Ободковая	Мужская	09GU	57	250,00	1	2
Оптика 1	Balergo	E.ZEGNA	3609	Пластик	Ободковая	Мужская	700	57	250,00	1	2
Оптика 1	DE RIGO	GANT	LARS	COMBI	Винтовая	Мал		с футляром	1 320,00	1	

Отчет может быть распечатан, либо экспортирован в Excel.

Поздравляем! Теперь Вы готовы начать работать в программе Итигрис Оптима! В случае возникновения вопросов Вы можете воспользоваться руководством пользователя, режимом подсказок или обратиться в службу технической поддержки компании Итигрис.

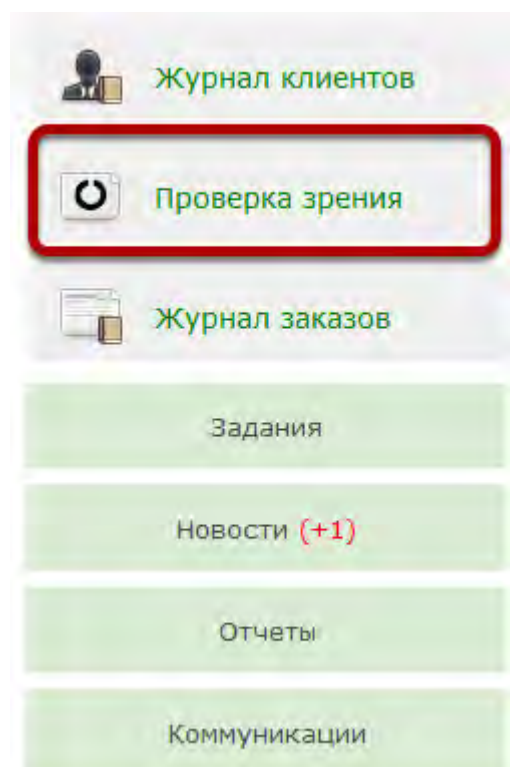
Для закрепления представленного выше материала Вам также полезно будет просмотреть видео о формировании заказа "Проверка зрения" [ЗДЕСЬ](#)

Заказ "Проверка зрения"

Как оформить заказ "Проверка зрения"?

Заказ "Проверка зрения" может создать пользователь с уровнем доступа "Офтальмолог" или "Офтальмолог-продавец"

Выберите в меню пункт "Проверка зрения"



Выберите клиента в заказ

Проверка зрения: выбор клиента

Введите начало фамилии:



Номер карты:

Фамилия	Имя	Отчество	Дата рождения	Телефон	
Абрикосов	Петр	Сергеевич	**_**_****	1234156798	
Абузяров	А	Р	**_**_****	89119751468	
Абулгазнев	Александр	Дамирович	**_**_****	89052344861	
Абумуслимов	Руслан	Аноним	**_**_****	89500001444	
Авакумов	Иван	Дмитриевич	**_**_****	8909	
Авдеева	Татьяна	Яковлевна	**_**_****	89219857118	
Авдоница	Елена	Владимировна	**_**_****	89112159760	
Аверин	Александр	Павлович	**_**_****	89219472156	
Авестичн	Генриетта	Тихон	**_**_****	89214102747	
Аветисян	П	Л	**_**_****	89278765467	
Авсеевич	Нина	Петровна	**_**_****	89117314582	
Авхадиева	Иранда	Автадиевна	**_**_****	89818607139	
Аганина	Любовь	Басильевна	**_**_****	89111730485	
Агапонова	Тамара	Анесеиовна	**_**_****	5146741	
Агаськин	Денис	Петрович	**_**_****	6202006, 9514854	

[Подробнее о выборе клиента в заказ](#)

Укажите результаты обследования

Проверка зрения: показатели

Врач-офтальмолог: Васильев Александр Александров

Клиент: Авдеева Татьяна Яковлевна

	Авторефрактометрия				Кератометрия		Тонометрия
	Sph	Cyl	Axis	BC	Dia	Dpp	
OD	<input type="text"/>	<input type="text"/>	<input type="text"/>	<input type="text"/>	<input type="text"/>	<input type="text"/>	<input type="text"/>
OS	<input type="text"/>	<input type="text"/>	<input type="text"/>	<input type="text"/>	<input type="text"/>	<input type="text"/>	<input type="text"/>
	VISUS			Острота зрения			
	Sph	Cyl	Axis	без коррекции	с широк. зрачком	с коррекцией	
OD	<input type="text"/>	<input type="text"/>	<input type="text"/>	<input type="text"/>	<input type="text"/>	<input type="text"/>	
OS	<input type="text"/>	<input type="text"/>	<input type="text"/>	<input type="text"/>	<input type="text"/>	<input type="text"/>	

Комментарий:

[Далее](#)

[Отменить заказ](#)

Можно указать результаты авторефрактометрии, кератометрии, тонометрии и итоговые результаты по остроте зрения, а также произвольный комментарий

После того, как информация была заполнена, нажмите на кнопку "Далее"

Проверка зрения: показатели

Врач-офтальмолог: Васильев Александр Александров
Клиент: Авдеева Татьяна Яковлевна

	Аutoreфрактометрия			Кератометрия			Тонометрия
	Sph	Cyl	Axis	BC	Dia	Dpp	
OD	<input type="text" value="-2,0"/>	<input type="text" value="-0,5"/>	<input type="text" value="90"/>	<input type="text"/>	<input type="text"/>	<input type="text" value="66"/>	<input type="text"/>
OS	<input type="text" value="-2,25"/>	<input type="text" value="-0,5"/>	<input type="text" value="180"/>	<input type="text"/>	<input type="text"/>	<input type="text"/>	<input type="text"/>

	VISUS			Острота зрения		
	Sph	Cyl	Axis	без коррекции	с широк. зрачком	с коррекцией
OD	<input type="text" value="-2,0"/>	<input type="text" value="-0,75"/>	<input type="text" value="90"/>	<input type="text"/>	<input type="text"/>	<input type="text"/>
OS	<input type="text" value="-2,0"/>	<input type="text" value="-0,75"/>	<input type="text" value="180"/>	<input type="text"/>	<input type="text"/>	<input type="text"/>

Комментарий:

Укажите информацию о текущих очках клиента

Проверка зрения: текущие очки

Врач-офтальмолог: Васильев Александр Александров
Клиент: Авдеева Татьяна Яковлевна

Старые очки для дали:

	Sph	Cyl	Axis	Visus	Dpp
OD	<input type="text"/>	<input type="text"/>	<input type="text"/>	<input type="text"/>	<input type="text"/>
OS	<input type="text"/>	<input type="text"/>	<input type="text"/>	<input type="text"/>	<input type="text"/>

Старые очки для близи:

	Sph	Cyl	Axis	Visus	Dpp
OD	<input type="text"/>	<input type="text"/>	<input type="text"/>	<input type="text"/>	<input type="text"/>
OS	<input type="text"/>	<input type="text"/>	<input type="text"/>	<input type="text"/>	<input type="text"/>

Старые очки (мультифокальные):

	Sph	Cyl	Axis	Add	Visus (для близи)	Visus (для дали)	Dpp
OD	<input type="text"/>	<input type="text"/>	<input type="text"/>	<input type="text"/>	<input type="text"/>	<input type="text"/>	<input type="text"/>
OS	<input type="text"/>	<input type="text"/>	<input type="text"/>	<input type="text"/>	<input type="text"/>	<input type="text"/>	<input type="text"/>

Старые контактные линзы:

	Sph	Cyl	Axis	Add	BC	Dia	Visus
OD	<input type="text"/>	<input type="text"/>	<input type="text"/>	<input type="text"/>	<input type="text"/>	<input type="text"/>	<input type="text"/>
OS	<input type="text"/>	<input type="text"/>	<input type="text"/>	<input type="text"/>	<input type="text"/>	<input type="text"/>	<input type="text"/>

Комментарий:

Этот шаг является опциональным и настраивается в параметрах системы

Теперь нужно выписать рецепт. Выберите тип рецепта: на очки или на контактные линзы

Проверка зрения: создание рецепта

Врач-офтальмолог: Васильев Александр Александров
Клиент: Авдеева Татьяна Яковлевна

Рецепт на очки Рецепт на контактные линзы

	Sph	Cyl	Axis	Add	Dpp	
OD	<input type="text"/>	<input type="text"/>	<input type="text"/>	<input type="text"/>	<input type="text"/>	Подобрать линзы
OS	<input type="text"/>	<input type="text"/>	<input type="text"/>	<input type="text"/>	<input type="text"/>	

Назначение рецепта:

Рекомендуемые линзы:

Комментарий (печатается в рецепте):

Заполните обязательные поля рецепта

Проверка зрения: создание рецепта

Врач-офтальмолог: Васильев Александр Александров

Клиент: Авдеева Татьяна Яковлевна

Рецепт на очки

Рецепт на контактные линзы

	Sph	Cyl	Axis	Add	Dpp
OD	<input type="text" value="-1,75"/>	<input type="text"/>	<input type="text"/>	<input type="text"/>	<input type="text" value="60"/>
OS	<input type="text" value="-1,75"/>	<input type="text"/>	<input type="text"/>	<input type="text"/>	<input type="text" value="60"/>

Подобрать линзы

Назначение рецепта:

Рекомендуемые линзы:

Комментарий (печатается в рецепте):

Назад

Далее

Отменить заказ

Чтобы проверить наличие линз под данный рецепт, нажмите на кнопку "Подобрать линзы"

Проверка зрения: создание рецепта

Врач-офтальмолог: Васильев Александр Александров

Клиент: Авдеева Татьяна Яковлевна

Рецепт на очки

Рецепт на контактные линзы

	Sph	Cyl	Axis	Add	Dpp
OD	<input type="text" value="-1,75"/>	<input type="text"/>	<input type="text"/>	<input type="text"/>	<input type="text" value="60"/>
OS	<input type="text" value="-1,75"/>	<input type="text"/>	<input type="text"/>	<input type="text"/>	<input type="text" value="60"/>

Подобрать линзы

Назначение рецепта:

Рекомендуемые линзы:

Комментарий (печатается в рецепте):

Назад

Далее

Отменить заказ

В появившемся окне будут указаны имеющиеся в наличии линзы

Заккрыть

Правая линза Из другого департамента

Sph OD: Cyl OD: Add OD:

Пересчет sph и cyl:

Департамент:	<input type="text" value="Оптика 1"/>	Производитель:	<input type="text"/>
Диаметр:	<input type="text"/>	Индекс (RI):	<input type="text"/>
Класс линзы:	<input type="text"/>	Покрытие линзы:	<input type="text"/>
		Бренд:	<input type="text"/>
		Тип линзы:	<input type="text"/>
		Цвет линзы:	<input type="text"/>

Департамент	Производитель	Бренд	Тип линзы	Класс линзы	RI	Покрытие	Цвет	Dia	Стоимость	Кол-во
Оптика 1	BBGR	Unor	Стигматическая	бесцветная	1,6	Diam`s		75	816,00	0
Оптика 1	Essilor	Orma 15	Стигматическая	бесцветная	1,5	-		70	150,00	5
Оптика 1	Essilor	Ormix	Прогрессивная астигматическая	бесцветная	1,6	Crizal Forte		75	1 815,00	1
Оптика 1	Essilor	Transitions VII	Стигматическая	Фотохронная	1,5	AR	Gray	70	535,00	2
Оптика 1	Essilor	Unor	Стигматическая	бесцветная	1,5	HMC		70	265,00	2
Оптика 1	Essilor	Unor	Стигматическая	Поляризационная	1,56	EMI		72	335,00	1
Оптика 1	Essilor	Unor	Стигматическая	бесцветная	1,6	HMC		75	615,00	4
Оптика 1	HOYA	Hilux	Стигматическая	бесцветная	1,5	HVA		70	815,00	2
Оптика 1	HOYA	Hilux	Стигматическая	бесцветная	1,67	HVA		75	1 215,00	2
Оптика 1	HOYA	Nulux	Стигматическая	Для водителей	1,67	Super Hi-Vision		75	4 150,00	1
Оптика 1	HOYA		Высокоиндексная	Антикомпьютерная	1,67	HVA		70	8 015,00	1
Оптика 1	INDO	INDOCROMIC	Стигматическая	Фотохронная	1,5	Cefir	Brown	65	1 615,00	1
Оптика 1	INDO	Supra	Стигматическая	бесцветная	1,5	Cefir	Бесцветная	70	555,00	1
Оптика 1	LTL	Varilux	Стигматическая	бесцветная	1,5	-		70	135,00	6
Оптика 1	Китай	123	Астигматическая	Антикомпьютерная	1,5	AR		70	500,00	10

Также можно поискать линзы в других департаментах (например, на складе), изменив значение в поле "Департамент". А также просмотреть подходящие правила прейскурантов на цеховые и заказные линзы, изменив значение в поле "Правая линза" или "Левая линза"

Укажите назначение рецепта

Проверка зрения: создание рецепта

Врач-офтальмолог: Васильев Александр Александров

Клиент: Авдеева Татьяна Яковлевна

Рецепт на очки

Рецепт на контактные линзы

	Sph	Cyl	Axis	Add	Dpp
OD	<input type="text" value="-1,75"/>	<input type="text"/>	<input type="text"/>	<input type="text"/>	<input type="text" value="60"/>
OS	<input type="text" value="-1,75"/>	<input type="text"/>	<input type="text"/>	<input type="text"/>	<input type="text" value="60"/>

Подобрать линзы

Назначение рецепта:

Рекомендуемые линзы:

Комментарий (печатается в рецепте):

Назад

Далее

Отменить заказ

Дополнительно можно указать рекомендуемые линзы

Проверка зрения: создание рецепта

Врач-офтальмолог: Васильев Александр Александров

Клиент: Авдеева Татьяна Яковлевна

Рецепт на очки

Рецепт на контактные линзы

	Sph	Cyl	Axis	Add	Dpp
OD	<input type="text" value="-1,75"/>	<input type="text"/>	<input type="text"/>	<input type="text"/>	<input type="text" value="60"/>
OS	<input type="text" value="-1,75"/>	<input type="text"/>	<input type="text"/>	<input type="text"/>	<input type="text" value="60"/>

Подобрать линзы

Назначение рецепта:

Рекомендуемые линзы:

Комментарий (печатается в рецепте):

Назад

Далее

Отменить заказ

Также можно указать произвольный комментарий, который будет напечатан в рецепте

Проверка зрения: создание рецепта

Врач-офтальмолог: Васильев Александр Александров

Клиент: Авдеева Татьяна Яковлевна

Рецепт на очки

Рецепт на контактные линзы

	Sph	Cyl	Axis	Add	Dpp
OD	<input type="text" value="-1,75"/>	<input type="text"/>	<input type="text"/>	<input type="text"/>	<input type="text" value="60"/>
OS	<input type="text" value="-1,75"/>	<input type="text"/>	<input type="text"/>	<input type="text"/>	<input type="text" value="60"/>

Подобрать линзы

Назначение рецепта:

Рекомендуемые линзы:

Комментарий (печатается в рецепте):

Назад

Далее

Отменить заказ

После того, как данные рецепта заполнены, нажмите на кнопку "Далее"

Проверка зрения: создание рецепта

Врач-офтальмолог: Васильев Александр Александров

Клиент: Авдеева Татьяна Яковлевна

Рецепт на очки

Рецепт на контактные линзы

	Sph	Cyl	Axis	Add	Dpp
OD	<input type="text" value="-1,75"/>	<input type="text"/>	<input type="text"/>	<input type="text"/>	<input type="text" value="60"/>
OS	<input type="text" value="-1,75"/>	<input type="text"/>	<input type="text"/>	<input type="text"/>	<input type="text" value="60"/>

Подобрать линзы

Назначение рецепта:

Рекомендуемые линзы:

Комментарий (печатается в рецепте):

Назад

Далее

Отменить заказ

Чтобы добавить еще один рецепт в заказ, нажмите на кнопку "Добавить рецепт"

Проверка зрения: добавление услуг

Врач-офтальмолог: Васильев Александр Александров
Клиент: Авадеева Татьяна Яковлевна
Номер карты: 9900031574

Показатели Текущие очки

Рецепты на очки
для чтения: OS (sph: -1,75; fsp: 60,0), OS (sph: -1,75; fsp: 60,0)

Добавить рецепт

Выбрать услугу:

Изготовление ободковых очков в пластике	260,00
Измерения внутриглазного давления бесконтактным автоматическим тонометром	80,00
Компьютерная диагностика	0,00
Контактные методы функциональной диагностики и профилактического лечения	75,00
Консультация Контактный	200,00
Курс лечения в КОЗ	2 250,00

Выбор скидки вручную:

Скидка дополнительно: не выбрана

Стоимость: 0,00 руб.
Общая скидка: 0,00 руб.
Стоимость со скидкой: 0,00 руб.

Комментарий к заказу:

Данный заказ является исправлением другого заказа:

Сохранить Отменить заказ

В одном заказе "Проверка зрения" может быть выписано много рецептов на очки и на контактные линзы с разными назначениями. Например, для работы, для постоянного ношения, для чтения и т.д.

Добавим рецепт на контактные линзы

Проверка зрения: создание рецепта

Врач-офтальмолог: Васильев Александр Александров

Клиент: Авдеева Татьяна Яковлевна

Рецепт на очки

Рецепт на контактные линзы

	Sph	Cyl	Axis	Add	BC	Dia
OD	<input type="text"/>	<input type="text"/>	<input type="text"/>	<input type="text"/>	<input type="text"/>	<input type="text"/>
OS	<input type="text"/>	<input type="text"/>	<input type="text"/>	<input type="text"/>	<input type="text"/>	<input type="text"/>

Подобрать линзы

Рекомендуемая модель:

Рекомендуемый цвет:

Комментарий (печатается в рецепте):

Назад

Далее

Отменить заказ

Заполните параметры рецепта

Проверка зрения: создание рецепта

Врач-офтальмолог: Васильев Александр Александров

Клиент: Авдеева Татьяна Яковлевна

Рецепт на очки

Рецепт на контактные линзы

	Sph	Cyl	Axis	Add	BC	Dia
OD	<input type="text" value="-2,0"/>	<input type="text"/>	<input type="text"/>	<input type="text"/>	<input type="text"/>	<input type="text"/>
OS	<input type="text" value="-2,0"/>	<input type="text"/>	<input type="text"/>	<input type="text"/>	<input type="text"/>	<input type="text"/>

Подобрать линзы

Рекомендуемая модель:

Рекомендуемый цвет:

Комментарий (печатается в рецепте):

Назад

Далее

Отменить заказ

Чтобы проверить линзы в наличии, нажмите на кнопку "Подобрать линзы"

Проверка зрения: создание рецепта

Врач-офтальмолог: Васильев Александр Александров
Клиент: Авдеева Татьяна Яковлевна

Рецепт на очки

Рецепт на контактные линзы

	Sph	Cyl	Axis	Add	BC	Dia
OD	<input type="text" value="-2,0"/>	<input type="text"/>	<input type="text"/>	<input type="text"/>	<input type="text"/>	<input type="text"/>
OS	<input type="text" value="-2,0"/>	<input type="text"/>	<input type="text"/>	<input type="text"/>	<input type="text"/>	<input type="text"/>

Подобрать линзы

Рекомендуемая модель:

Рекомендуемый цвет:

Комментарий (печатается в рецепте):

Назад

Далее

Отменить заказ

В появившемся окне выберите линзы для левого и правого глаза

Закреть

Категория линзы OD:	<input type="text" value="Из другого департамента"/>	Департамент OD:	<input type="text" value="Оптика 1"/>
Наименование OD:	<input type="text"/>	Период ношения OD:	<input type="text"/>
Сфера OD:	<input type="text" value="-2,0"/>	Цилиндр OD:	<input type="text"/>
Ось OD:	<input type="text"/>	Аддидация OD:	<input type="text"/>
Радиус OD:	<input type="text"/>	Диаметр OD:	<input type="text"/>

Департамент	Производитель	Наименование	Период ношения	Sph	Cyl	Axis	BC	Dia	Цвет	Срок годности	Стоимость
Оптика 1	CooperVision	Biomedics 1 day Extra	1 месяц	-2,0			8,6	14,2			2 852,00
Оптика 1	CooperVision	Ultra Flex Colors	1 месяц	-2,0			8,6	14,0	Blue		1 546,00
Оптика 1	Johnson&Johnson	1-DAY Acuvue TruEye	1 день	-2,0			8,5	14,2			1 520,00
Оптика 1	Johnson&Johnson	Acuvue Oasys	1 месяц	-2,0			8,4	14,0			1 200,00

Категория линзы OS:	<input type="text" value="Из другого департамента"/>	Департамент OS:	<input type="text" value="Оптика 1"/>
Наименование OS:	<input type="text"/>	Период ношения OS:	<input type="text"/>
Сфера OS:	<input type="text" value="-2,0"/>	Цилиндр OS:	<input type="text"/>
Ось OS:	<input type="text"/>	Аддидация OS:	<input type="text"/>
Радиус OS:	<input type="text"/>	Диаметр OS:	<input type="text"/>

Департамент	Производитель	Наименование	Период ношения	Sph	Cyl	Axis	BC	Dia	Цвет	Срок годности	Стоимость
Оптика 1	CooperVision	Biomedics 1 day Extra	1 месяц	-2,0			8,6	14,2			2 852,00
Оптика 1	CooperVision	Ultra Flex Colors	1 месяц	-2,0			8,6	14,0	Blue		1 546,00
Оптика 1	Johnson&Johnson	1-DAY Acuvue TruEye	1 день	-2,0			8,5	14,2			1 520,00
Оптика 1	Johnson&Johnson	Acuvue Oasys	1 месяц	-2,0			8,4	14,0			1 200,00

Закреть

По умолчанию выводится список подходящих контактных линз в текущем департаменте. Можно также поискать линзы в других департаментах, изменяя значение в полях "Департамент OD", "Департамент OS". Также можно просмотреть подходящие позиции прейскуранта заказных контактных линз, изменив значения в полях "Категория линзы OD" и "Категория линзы OS"

После того, как линзы были выбраны, нажмите на кнопку "Заккрыть"

Заккрыть

Категория линзы OD:

Наименование OD:

Сфера OD:

Ось OD:

Радиус OD:

Департамент OD:

Период ношения OD:

Цилиндр OD:

Абберация OD:

Диаметр OD:

Департамент	Производитель	Наименование	Период ношения	Sph	Cyl	Axis	BC	Dia	Цвет	Срок годности	Стоимость
Оптика 1	CooperVision	Biotrue 1 day Extra	1 месяц	-2,0			8,6	14,2			2 852,00
Оптика 1	CooperVision	Ultra Flex Colors	1 месяц	-2,0			8,6	14,0	Blue		1 546,00
Оптика 1	Johnson&Johnson	1-DAY Acuvue TruEye	1 день	-2,0			8,5	14,2			1 520,00
Оптика 1	Johnson&Johnson	Acuvue Oasys	1 месяц	-2,0			8,4	14,0			1 200,00

Тип линзы OS:

Наименование OS:

Сфера OS:

Ось OS:

Радиус OS:

Департамент OS:

Период ношения OS:

Цилиндр OS:

Абберация OS:

Диаметр OS:

Департамент	Производитель	Наименование	Период ношения	Sph	Cyl	Axis	BC	Dia	Цвет	Срок годности	Стоимость
Оптика 1	CooperVision	Biotrue 1 day Extra	1 месяц	-2,0			8,6	14,2			2 852,00
Оптика 1	CooperVision	Ultra Flex Colors	1 месяц	-2,0			8,6	14,0	Blue		1 546,00
Оптика 1	Johnson&Johnson	1-DAY Acuvue TruEye	1 день	-2,0			8,5	14,2			1 520,00
Оптика 1	Johnson&Johnson	Acuvue Oasys	1 месяц	-2,0			8,4	14,0			1 200,00

Заккрыть

Параметры линз будут автоматически прописаны в рецепт

Проверка зрения: создание рецепта

Врач-офтальмолог: Васильев Александр Александров
Клиент: Авдеева Татьяна Яковлевна

Рецепт на очки

Рецепт на контактные линзы

	Sph	Cyl	Axis	Add	BC	Dia
OD	-2,0				8,6	14,2
OS	-2,0				8,6	14,2

Подобрать линзы

Рекомендуемая модель: Biomedics 1 day Extra

Рекомендуемый цвет:

Комментарий (печатается в рецепте):

Назад

Далее

Отменить заказ

Если нужно, укажите комментарий к рецепту и рекомендованный цвет и нажмите "Далее"

Проверка зрения: создание рецепта

Врач-офтальмолог: Васильев Александр Александров
Клиент: Авдеева Татьяна Яковлевна

Рецепт на очки

Рецепт на контактные линзы

	Sph	Cyl	Axis	Add	BC	Dia
OD	-2,0				8,6	14,2
OS	-2,0				8,6	14,2

Подобрать линзы

Рекомендуемая модель: Biomedics 1 day Extra

Рекомендуемый цвет:

Комментарий (печатается в рецепте):

Назад

Далее

Отменить заказ

Добавьте услуги к заказу

Проверка зрения: добавление услуг

Врач-офтальмолог: Васильев Александр Александров
Клиент: Авдеева Татьяна Яковлевна
Номер карты: 9900031574

Показатели Текущие очки

Рецепты на очки
Для чтепия: OD (sph: -1,75; dpp: 60,0), OS (sph: -1,75; dpp: 60,0)

Рецепты на контактные линзы
Для контактных линз: OD (sph: -2,0; r: 8,6; dia: 14,2), OS (sph: -2,0; r: 8,6; dia: 14,2)

Добавить рецепт

Выбор услуги:

Изготовление ободковых очков в пластике	200,00
Измерения внутриглазного давления бесконтактным автоматическим тонометром	80,00
Компьютерная диагностика	0,00
Компьютерные методы функциональной диагностики и профилактического лечения	75,00
Консультация Конъюнктивит	200,00
Курс лечения в КОЗ	2 250,00

Выбор скидки вручную:

Скидка дополнительно: не выбрана

Стоимость: 0,00 руб.
Общая скидка: 0,00 руб.
Стоимость со скидкой: 0,00 руб.

Комментарий к заказу:

Данный заказ является исправлением другого заказа:

Сохранить Отменить заказ

[Подробнее о том, как добавить услуги](#)

Нажмите на кнопку "Сохранить"

Проверка зрения: добавление услуг

Врач-офтальмолог: Васильев Александр Александров
Клиент: Авдеева Татьяна Яковлевна
Номер карты: 9900031574

Показатели Текущие очки

Рецепты на очки
Для членив: OD (sph: -1,75; dpp: 60,0), OS (sph: -1,75; dpp: 60,0)

Рецепты на контактные линзы
Для контактных линз: OD (sph: -2,0; r: 8,6; dia: 14,2), OS (sph: -2,0; r: 8,6; dia: 14,2)

Добавить рецепт

Выбрать услугу:

Изготовление ободковых очков в пластике	200,00
Измерения внутриглазного давления бесконтактным автоматическим тонометром	80,00
Компьютерная диагностика	0,00
Компьютерные методы функциональной диагностики и профилактического лечения	75,00
Консультация Конъюнктивит	200,00
Курс лечения в КОЗ	2 250,00

Выбор скидки вручную:

Скидка дополнительно: не выбрана

Стоимость: 0,00 руб.
Общая скидка: 0,00 руб.
Стоимость со скидкой: 0,00 руб.

Комментарий к заказу:

Данный заказ является исправлением другого заказа:

Сохранить Отменить заказ

Заказ будет сохранен в системе. Чтобы распечатать выписанные рецепты, нажмите на кнопку "Печать рецептов"

Проверка зрения: печать рецептов

Заказ успешно сохранен

Врач-офтальмолог: Васильев Александр Александров
Клиент: Абрамов Арий Станиславович

Печать рецептов Добавить задание

Будут сгенерированы печатные формы рецептов

Печать

Заккрыть



1000015389

Рецепт на очки

номер 1000015389 от 09.10.2015

Клиент: Авдеева Татьяна Яковлевна

Врач-офтальмолог: Васильев Александр Александров

	OD	OS
Sph	-1,75	-1,75
Cyl		
Ax		
Add		
Dpp	60,0	60,0

Назначение рецепта: для чтения

Рекомендуемые линзы: асферические

С рецептом согласен _____

Санкт-Петербург, Марата 23, тел. 8-800-222-0-228



1000000839

Как оформить заказ "Проверка зрения"? (видео)

Из видео вы узнаете, как правильно оформить заказ "Проверка зрения" у офтальмолога

Как отредактировать заказ "Проверка зрения" и внести изменения в рецепт клиента?

В случае, если по результатам проверки зрения офтальмологом была допущена ошибка, сохраненный рецепт может быть отредактирован.

💡 Рецепт может быть отредактирован только в день его создания, а также только в том случае, если на его основании еще не было создано заказов на очки или контактные линзы. Редактировать рецепт могут только пользователи с уровнем доступа Офтальмолог или Офтальмолог-продавец

Для редактирования откройте рецепт и нажмите кнопку "Редактировать"

Просмотр рецепта на очки (номер: 1000016256)

ФИО клиента: Иванова Ирина Витальевна
Офтальмолог: Васильев Александр Александров
Дата посещения: 26.04.2018 14:57
Департамент: Оптика 2

	Sph	Cyl	Axis	Add	Dpp	Visus
OD	-0,25				30,0	
OS	-0,25				30,0	

Назначение рецепта: для дали

Рекомендуемые линзы:

Комментарий:

По данному рецепту покупок не сделано

[Печать](#) [Заблокировать](#) [Редактировать](#) [Назад](#)

В окне редактирования измените необходимые параметры и нажмите на кнопку "Сохранить"

Редактирование рецепта на очки (номер: 1000016256)

	Sph	Cyl	Axis	Add	Dpp	Visus
OD	<input type="text" value="-0,5"/>	<input type="text"/>	<input type="text"/>	<input type="text"/>	<input type="text" value="30,0"/>	<input type="text"/>
OS	<input type="text" value="-0,75"/>	<input type="text"/>	<input type="text"/>	<input type="text"/>	<input type="text" value="30,0"/>	<input type="text"/>

Назначение рецепта:

Рекомендуемые линзы:

Комментарий (печатается в рецепте):

Сохранить

Назад

После сохранения изменений в заказе "Проверка зрения", в котором был выписан данный рецепт появится комментарий о том, что рецепт был изменен:

Атриум оптика план продаж 35% Офтальмолог Продавец, Оптика 1
Новая выкладка Сменить салон Выйти

Журнал клиентов Просмотр заказа "Проверка зрения" (номер: 1000069322) [Как отменить заказ или оформить возврат?](#)

Проверка зрения Журнал заказов Редактировать услуги Акт выпол. работ Показатели Текущие очки

Продажа **ФИО клиента:** Сихора Марина Ивановна
Сотрудник: Васильев Александр Александров

Контактные линзы **Дата создания:** 27.04.2018 00:30 **Дата завершения:** 27.04.2018 00:30
Департамент: Оптика 1 **Статус заказа:** Завершен

Выдать заказ **Сумма заказа:** 1 000,00 **Оплачено:** 1 000,00

Журнал заказов **Рецепты на очки**
для водителя автомобиля: OD (сфл: -0,25; дпп: 30,0), OS (сфл: -0,5; дпп: 30,0)

Заявки на товар **Услуги:**

Дата	Название	ФИО оказавшего	Скидка	Стоимость	Со скидкой
27.04.2018 00:30	Осмотр врача	Васильев Александр Александров		1 000,00	1 000,00

История изменений:

Дата	Сотрудник	Тема
27.04.2018	Васильев Александр Александров	Изменение рецепта
27.04.2018	Васильев Александр Александров	Создание заказа

Отчеты **Прикрепленных файлов не найдено**

Документооборот Прикрепить файл

Коммуникации

[помощь](#) Язык интерфейса: Русский
Уровень доступа: офтальмологи-продавцы

Также вы можете отредактировать или внести показатели по проверке зрения в течение 7 дней после создания заказа "Проверка зрения". Для этого в заказе "Проверка зрения" нажмите на кнопку "Показатели" или "Текущие очки" (в зависимости от того, какие именно данные вы хотите отредактировать)

Атриум оптика план продаж 35% Офтальмолог Продавец, Оптика 1
Новая вкладка Сменить салон Выйти

Журнал клиентов Просмотр заказа "Проверка зрения" (номер: 1000069322) [Как отменить заказ или оформить возврат?](#)

Проверка зрения **Журнал заказов** Редактировать услуги Дст выпол. работ **Показатели** Текущие очки

Продажа

Контактные линзы

Выдать заказ

Журнал заказов

Заявки на товар

Задания (+1)

Новости (+21)

Отчеты

Документооборот

Коммуникации

ФИО клиента: **Сикора Марина Ивановна**
 Сотрудник: Васильев Александр Александров

Дата создания: 27.04.2018 00:30
 Департамент: Оптика 1
 Дата завершения: 27.04.2018 00:30
 Статус заказа: Завершен
 Сумма заказа: 1 000,00
 Оплачено: 1 000,00

Рецепты на очки
 для вождения автомобиля: OD (sph: -0,25; dpr: 30,0), OS (sph: -0,5; dpr: 30,0)

Дата	Название	ФИО оказавшего	Скидка	Стоимость	Со скидкой
27.04.2018 00:30	Осмотр врача	Васильев Александр Александров		1 000,00	1 000,00

История изменений:

Дата	Сотрудник	Тема
27.04.2018	Васильев Александр Александров	Изменение рецепта
27.04.2018	Васильев Александр Александров	Создание заказа

Прикрепленных файлов не найдено

Прикрепить файл

Далее нажмите "Редатировать"

Атриум оптика план продаж 35% Офтальмолог Продавец, Оптика 1
Новая вкладка Сменить салон Выйти

Журнал клиентов Просмотр показателей (номер заказа: 1000069322)

Проверка зрения

Продажа

Контактные линзы

Выдать заказ

Журнал заказов

Заявки на товар

Задания (+1)

Новости (+21)

Отчеты

Документооборот

Коммуникации

ФИО клиента: **Сикора Марина Ивановна**
 Офтальмолог: Васильев Александр Александров

Дата посещения: 27.04.2018 00:30
 Департамент: Оптика 1

	Астерофрактометрия				Кератометрия		Тониметрия
	Sph	Cyl	Axis	BC	Dia	Dpr	
OD	-0,25						
OS	-0,5						

VISUS (Острота зрения с коррекцией)

	без коррекции			с коррекцией		с широк. зрачком
	Sph	Cyl	Axis	с коррекцией	с широк. зрачком	
OD						
OS						

Комментарий:

Редактировать Назад

Внесите необходимые изменения и нажмите "Сохранить"

Журнал клиентов

Просмотр показателей (номер заказа: 1000069322)

Проверка зрения

Показатели успешно сохранены

Продажа

ФИО клиента: Сикора Марина Ивановна
Офтальмолог: Васильев Александр Александров

Контактные линзы

Дата посещения: 27.04.2018 00:30
Департамент: Оптика 1

Выдать заказ

Журнал заказов

Заявки на товар

Задания (+1)

Новости (+21)

Отчеты

Документооборот

Коммуникации

	Автерефрактометрия				Кератометрия		Тонометрия
	Sph	Cyl	Axis	BC	Dia	Dpr	
OD	-0,25	-0,5					
OS	-0,5	-0,5					

	VISUS (Острота зрения с коррекцией)					
	без коррекции	Sph	Cyl	Axis	с коррекцией	с широк. зрачком
OD						
OS						

Комментарий:

Тест тест

Сохранить

Назад



Запись на прием к врачу

Предварительные настройки системы

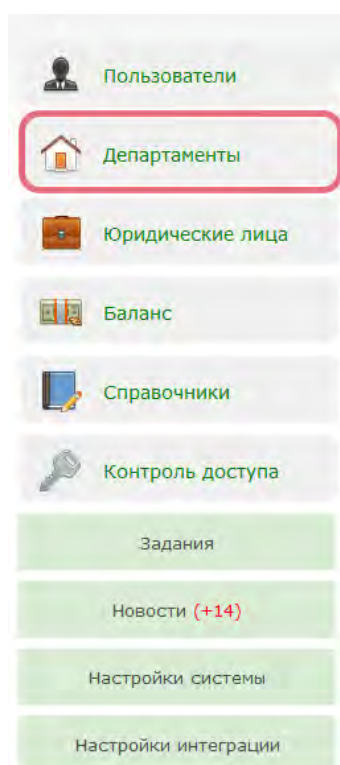
Перед началом работы необходимо задать некоторые настройки.

Нужно задать настройки длительности приема и сколько сотрудников могут вести прием одновременно. Задать эти настройки может пользователь с уровнем доступа "Системный администратор"

Также нужно обязательно задать табель работы для сотрудников. Без заполненного табеля работы по сотрудникам, запись на прием к врачу будет невозможна. Задать табель рабочего времени может пользователь с уровнем доступа "Топ-менеджер" или ответственные пользователи.

Подробнее о том, как задавать табель рабочего времени, можно узнать [ЗДЕСЬ](#)

Чтобы задать настройки длительности приема и количество одновременно ведущих прием сотрудников выберите в основном меню "Департаменты"



Выберите нужный департамент типа "Магазин"

Атриум оптика Администратор Админ Админинovich, Центральный офис
Новая вкладка Выйти

Пользователи Журнал департаментов

Департаменты **Новый департамент**

Юридические лица

Наименование	Тип	Город	Адрес	Телефон
Оптика24	Магазин			
Магазин Бердник	Магазин	Тюмень		
Оптика 1	Магазин	Ульяновск	ул. Врача Михайлова, 31	8-987-050-22-99
магазин проверочный	Магазин	Авора		
Магазин Логинова	Магазин	Санкт-Петербург	Станек 57	
Оптика 23	Магазин			
Оптика 2	Магазин	Москва	Тверская 650	+7 207 4533940
Магазин Нечаева	Магазин	Самый лучший город на земле	*(+77%);	т.т.т.
ТС	Магазин			
Центральный офис	Офис	Гелгиче	Тверская 642	+7 694 1107117
Офис Нечаева	Офис	Архангельск		
Офис Бердник	Офис	Санкт-Петербург		
Офис Санойлова	Офис	Санкт-Петербург	Невский, 28	+7 83954848
Офис Логинова	Офис	Санкт-Петербург	Станек 57	
Склад 1	Склад	Москва	Тверская 644	+7 448 2374419
Склад Брака	Склад			
Склад Санойлова	Склад	Санкт-Петербург	Московский проспект, 24	+7 222 222 2222
Склад Логинова	Склад	Санкт-Петербург	Станек 57	
Склад Нечаевых	Склад	Иркутск		73522600041
Склад Бердник	Склад	Тюмень		
Цех Логинова	Цех	Санкт-Петербург		
Цех Бердник	Цех	Тюмень	Цеховая 1/33	312213
Цех Санойлова	Цех	Пушкин	ул. Пушкина, 45	+7 333 333 3333
Цех 1	Цех		Тверская 629	+7 954 0301896
Цех Нечаева	Цех	Январь		

Язык интерфейса: Русский
Уровень доступа: Системный администратор

ИTigris

Выберите вкладку "Запись на прием"

Атриум оптика Администратор Админ Админинovich, Центральный офис
Новая вкладка Выйти

Пользователи Информация о департаменте

Департаменты **Основные параметры** Юридические лица **Запись на прием**

Тип департамента	Магазин
Название департамента	Оптика24
Идентификатор департамента	1000000230
Юридическое лицо	ООО "ИТигрис"
Город департамента	
Адрес департамента	
Телефон департамента	
Часовой пояс	GMT+3 (Московское время)
Фискальный регистратор	Нет
Оказывает услуги	Да
Базовый департамент поиска	Оптика24
Базовый склад для магазина	Не указан
Базовый цех для магазина	Не указан
Наличный счет	Оптика24
Безналичный счет	
Счет для инвентаризации	

Редактировать Удалить Журнал департаментов

Язык интерфейса: Русский
Уровень доступа: Системный администратор

ИTigris

Задайте настройки

Атриум оптика Администратор Админ Админович, Центральный офис
[Новая вкладка](#) [Выйти](#)

Пользователи Запись на прием

Департаменты

Юридические лица

Период действия Количество кабинетов врача Время приема врача

Период действия	Количество кабинетов врача	Время приема врача
Начальные настройки	2	30

Изменить

Баланс

"Количество кабинетов врача" задает количество сотрудников, которые могут вести прием одновременно. Это нужно для тех ситуаций, когда в магазине работает одновременно много врачей, но принимать одновременно могут только 2. Таким образом, удастся избежать ситуации, когда несколько клиентов записалось одновременно и не могут попасть на прием.

"Время приема врача" задается в минутах. На основании длительности приема и табеля рабочего времени формируется сетка с доступным для записи на прием временем. Если поменять длительность приема, когда в департаменте уже есть записи, то сохраненные записи останутся на то же время, а свободное время будет перестроено в соответствии с новыми настройками.


По умолчанию в каждом департаменте установлено 2 кабинета с интервалом времени приема врача 30 минут. Если необходимо изменить данные параметры, нажмите на кнопку "Изменить". В открывшемся окне укажите дату, начиная с которой в магазине салона изменится интервал времени приема врача и/или количество кабинетов, а также сами изменения по времени приема врача и/или количеству кабинетов

Дата изменения:



Время приема врача:

Количество кабинетов:

После внесения изменений нажмите "Сохранить". В настройки записи на прием для данного департамента будут сохранены внесенные изменения. Данные изменения вступят в силу с даты, которую вы указали в предыдущем окне

 Пользователи


Запись на прием

 Департаменты Настройки приложения успешно изменены Юридические лица

Основные параметры

Юридические лица

Запись на прием

 Баланс

Период действия	Количество кабинетов врача	Время приема врача
Начальные настройки	2	30
Настройки с 26.01.2018	3	60

 Справочники[Изменить](#)

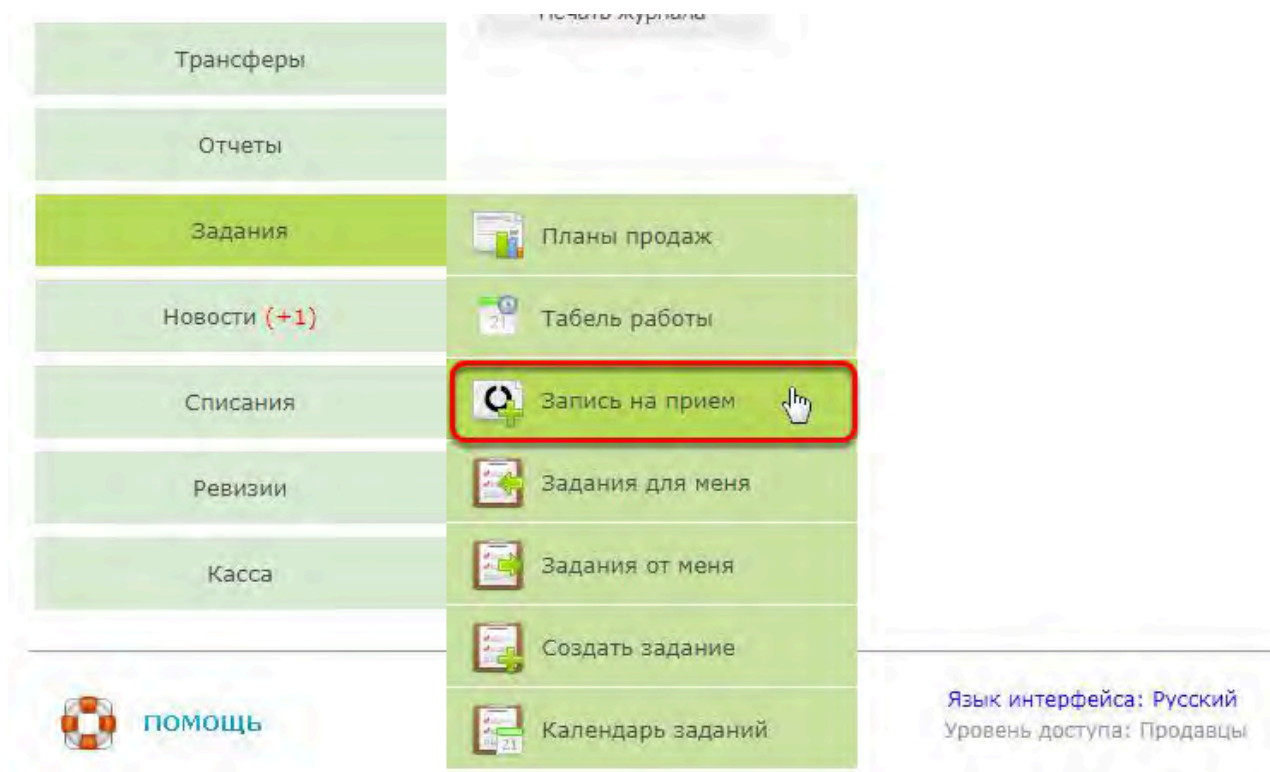
Как записать клиента на прием к врачу?

Функционал записи на прием доступен пользователям с уровнем доступа "Менеджмент", "Продавец", "Офтальмолог", "Офтальмолог-продавец" и "Секретарь".

💡 Пользователи с правами "Продавец", "Менеджмент" и "Секретарь" могут создавать записи на прием к врачу в любом департаменте, а также изменять, удалять, переносить любую созданную запись на прием в любом департаменте. Пользователи с правами "Офтальмолог" и "Офтальмолог-продавец" также могут создавать или редактировать уже созданную запись на прием к врачу, но только в тех департаментах, в которых они могут работать (т.е. в департаментах, которые указаны в настройках конкретного пользователя в качестве основного или дополнительных)

Ниже приведен пример записи к врачу под пользователем с правами доступа "Продавец". Для остальных пользователей запись к врачу осуществляется аналогично.

Чтобы создать запись на прием к врачу, перейдите в пункт меню "Задания" - "Запись на прием"



Выберите департамент и дату приема

The screenshot shows the 'Ваша Оптика' software interface. At the top, there is a header with the company name and user information. Below the header, there are navigation tabs for 'Изготовление очков', 'Запись на прием', and 'Как работать с записью на прием?'. The main area is divided into a left sidebar with various menu items like 'Продажа', 'Ремонт', 'Контактные линзы', etc., and a central workspace. The workspace contains a calendar for February 2019, a department selection dropdown menu, and a service selection dropdown menu. The calendar shows days 19, 20, 21, 22, 23, 24, 25, 26, 27, 28. The department dropdown is open, showing 'Магазин710', 'Магазин712', and 'Магазин714'. The service dropdown is also open, showing various services like 'Вызов врача на дом', 'Измерение внутриглазного давления', etc. A red circle '1' is around the department dropdown, and a red circle '2' is around the calendar.

График работы врачей отображается в соответствии с заполненным вами предварительно табелем рабочего времени сотрудников.

Подробнее о заполнении табеля рабочего времени можно узнать [ЗДЕСЬ](#)

В календаре при записи к врачу красным цветом обозначены дни, в которых не осталось свободного времени для записи, желтым - дни, в которых занято более 50% времени.

Выберите свободное для записи время у нужного врача

Ваша Оптика Петренко Данил Иванович, Магазин714

Изготовление очков Запись на прием Как работать с записью на прием?

Продажа Ремонт Контактные линзы Выдать заказ Журнал заказов Журнал клиентов

Товары Поставки Трансферы Отчеты Задания Новости (+1)

По дням По неделям Поиск

Февраль 2019

Пн	Вт	Ср	Чт	Пт	Сб	Вс
30	29	30	31	1	2	3
4	5	6	7	8	9	10
11	12	13	14	15	16	17
18	19	20	21	22	23	24
25	26	27	28			

Магазин710
Магазин712
Магазин714

Услуга
Вызов врача на дом
Измерение внутриглазного давления
Осмотр больного с Длз "Глаукома"
Оформление документов на линзы
Оформление документов на общую
Первичный прием

Очередь
В очереди нет записей

Время	Горбатов Д. И.	Казьмин В. А.	Время
10:00	Иванова Сабина Максимовна +7 928 1537626	10:00	
10:30	Петров Егор Константинович +7 909 4283806	10:30	
11:00		11:00	
11:30		11:30	
12:00	Агафонова Жозфина Николаевна +7 938 1852906	12:00	
12:30	Семенихина Евгения Борисовна +7 938 7132341	12:30	

Свободные для записи временные интервалы выделены зеленым цветом. Временные интервалы, на которые уже созданы записи, выделены синим цветом. Недоступные для записи интервалы (они задаются при необходимости вручную) выделены серым цветом.

Для примера создадим запись в салоне "Магазин710" на 20 февраля на 10:00 к врачу Казьмину В.А.

Выберите услугу или одну из услуг, за которой обращается пациент

Запись на прием [Как работать с записью на прием?](#)

Создание записи

Специалист: Казьмин Виктор Алексеевич

Департамент: Магазин710

Дата приема: 20-02-2019

Время приема: 10:00

Услуга:

ФИО клиента:

Телефон клиента:

Дата рождения:

Добавить в очередь:

Срок актуальности:

Комментарий:

- Вызов врача на дом (1 500 руб.)
- Измерение внутриглазного давления (100 руб.)
- Осмотр больного с Ds "Глаукома" (300 руб.)
- Оформление документов на глазную МСЭК (400 руб.)
- Оформление документов на общую МСЭК (300 руб.)
- Первичный прием (700 руб.)**
- Первичный прием для детей (400 руб.)

Сохранить

Для выбора доступна только одна услуга. Если предполагается оказание нескольких видов услуг, укажите остальные услуги в поле "Комментарий" вручную.

Введите Ф.И.О. клиента и нажмите "Поиск"

Создание записи

Специалист: Казьмин Виктор Алексеевич

Департамент: Магазин710

Дата приема: 20-02-2019

Время приема: 10:00

Услуга: Первичный прием (700 руб.)

ФИО клиента: Петров

Телефон клиента:

Дата рождения:

Добавить в очередь: Нет

Срок актуальности:

Комментарий:

Сохранить Заблокировать

Поиск

Выберите нужного клиента из вашей клиентской базы

В базе обнаружены следующие клиенты по заданным параметрам

Фамилия	Имя	Отчество	Дата рождения	Телефон	Дата регистрации
Петров	Августин	Иванович	**_**_****	+7 629 2254763	18-09-2018
Петров	Велизар	Геннадиевич	**_**_****	+7 035 1077787	10-09-2018
Петров	Генрих	Викторович	18-05-1965	+7 453 0903609	21-12-2018
Петров	Геральд	Егорович	**_**_****	+7 154 6043299	22-10-2018
Петров	Егор	Константинович	**_**_****	+7 790 4283896	06-09-2018
Петров	Платон	Ярославович	**_**_****	+7 163 7139979	16-08-2018

Заккрыть

💡 Если в результатах поиска вы не нашли нужного клиента, значит он отсутствует в вашей клиентской базе. Вы можете добавить его. Для этого просто напишите ФИО клиента в поле "ФИО клиента" и телефон в поле "Телефон клиента"

При необходимости Вы можете добавить клиента в

очередь

В очередь Вы можете добавлять клиентов, которые хотели бы прийти на прием раньше, но по причине полной загрузки врача не смогли этого сделать. Если по какой-то причине у врача появится свободное время на более раннюю дату, вы можете позвонить клиенту из очереди и записать его на освободившееся время.

Срок актуальности пребывания в очереди обязателен для заполнения для того, чтобы записи из очереди автоматически удалялись по его истечению. Также он важен для определения приоритетности обзвона клиентов при переносе записи.

При необходимости Вы можете оставить комментарий к записи на прием

СВ на прием как работать с записью на прием?

Создание записи

Специалист: Казьмин Виктор Алексеевич

Департамент: Магазин710

Дата приема: 20-02-2019

Время приема: 10:00

Услуга: Первичный прием (700 руб.)

ФИО клиента: Петров Егор Константинович

Телефон клиента: +7 790 4283896

Дата рождения:

Добавить в очередь: Да

Срок актуальности: 28.02.2019

Комментарий: просил позвонить, если освободится время на более ранние дни

Сохранить Заблокировать

Для создания записи нажмите "Сохранить"

Создание записи

Специалист: Казьмин Виктор Алексеевич

Департамент: Магазин710

Дата приема: 20-02-2019

Время приема: 10:00

Услуга: Первичный прием (700 руб.)

ФИО клиента: Петров Егор Константинович ✖

Телефон клиента: +7 790 4283896

Дата рождения:

Добавить в очередь: Да

Срок актуальности: 28.02.2019

Комментарий: просил позвонить, если освободится время на более ранние дни

Сохранить Заблокировать

Запись отобразится в графике работы врача

Ваша Оптика

Петренко Даниил Иванович, Магазин714

Изготовление очков Запись на прием Как работать с записью на прием?

Продажа

Ремонт

Контактные линзы

Выдать заказ

Журнал заказов

Журнал клиентов

Товары

Поставки

Трансферы

Отчеты

Задания

Новости (+1)

По дням По неделям Поиск

Февраль 2019

Пн	Вт	Ср	Чт	Пт	Сб	Вс
29	30	31	1	2	3	
4	5	6	7	8	9	10
11	12	13	14	15	16	17
18	19	20	21	22	23	24
25	26	27	28			

Департамент: Магазин710, Магазин712, Магазин714

Услуга: Вызов врача на дом, Измерение внутриглазного давления, Осмотр больного с Дс "Глаукома", Оформление документов на глазу, Оформление документов на общую, Первичный прием

Очередь: Петров Егор Константинович

Время	Горбатов Д. И.	Казьмин В. А.	Время
10:00	Иванова Сабина Михайловна +7 928 1537625	Петров Егор Константинович +7 790 4283896	10:00
10:30	Петров Егор Константинович +7 790 4283896		10:30
11:00			11:00
11:30			11:30
12:00	Иванова Жюльетта Николаевна +7 938 1687966		12:00
12:30	Орленникова Елена Борисовна +7 938 7332041		12:30

Как перенести запись на прием?

В случае необходимости уже созданную запись на прием можно перенести на другой день или время, а также в другой департамент или к другому врачу.

Пользователи с правами "Продавец", "Менеджмент" и "Секретарь" могут переносить любую созданную запись на прием в любом департаменте. Пользователи с правами "Офтальмолог" и "Офтальмолог-продавец" также могут переносить созданную запись на прием к врачу, но только в тех департаментах, в которых они могут работать (т.е. в департаментах, которые указаны в настройках конкретного пользователя в качестве основного или дополнительных)

Выберите запись, которую нужно перенести

Ваша Оптика Петренко Данил Иванович, Магазин714

Изготовление очков **Запись на прием** Как работать с записью на прием?

Продажа

Ремонт

Контактные линзы

Выдать заказ

Журнал заказов

Журнал клиентов

Товары

Поставки

Трансферы

Отчеты

Задания

Новости (+1)

По дням По неделям Поиск

Февраль 2019

Пн	Вт	Ср	Чт	Пт	Сб	Вс
28	29	30	31	1	2	3
4	5	6	7	8	9	10
11	12	13	14	15	16	17
18	19	20	21	22	23	24
25	26	27	28			

Департамент

- Магазин 710
- Магазин 712
- Магазин 714

Услуга

- Вызов врача на дом
- Измерение внутриглазного давления
- Осмотр больного с Дз "Глаукома"
- Оформление документов на линзы
- Оформление документов на общую
- Первичный прием

Очередь

Петров Егор Константинович

Горбатов Д. И.		Казьмин В. А.	
10:00	Машина Сабина Магомедовна +7 938 1537826	Петров Егор Константинович +7 990 4183806	10:00
10:30	Петров Егор Константинович +7 990 4183806		10:30
11:00			11:00
11:30			11:30
12:00	Ладикова Юлия Николаевна +7 938 1867804		12:00
12:30	Степанова Евгения Борисовна +7 938 7133281		12:30

Нажмите "Перенести"

Просмотр записи ✕

Специалист:	Казьмин Виктор Алексеевич
Департамент:	Магазин710
Дата приема:	20-02-2019
Время приема:	10:00
Услуга:	Первичный прием (700 руб.)
Статус:	Подтверждена
ФИО клиента:	Петров Егор Константинович
Телефон клиента:	+7 790 4283896
Дата рождения:	**_**_****
В очереди:	Да
Срок актуальности:	28-02-2019
Комментарий:	просил позвонить, если освободится время на более ранние дни

История изменений

Дата	Описание	Сотрудник
19.02.2019 16:11	Создание	Петренко Данил Иванович

Редактировать Перенести Удалить

Выберите новый департамент, день и время, на которые вы хотите перенести запись

The screenshot shows the 'Ваша Оптика' software interface. At the top, the user is identified as 'Петренко Данил Иванович, Магазин714'. The main section is titled 'Запись на прием' (Appointment). A yellow banner prompts the user to 'Выберите день и время, на который будет назначена запись' (Select the day and time for the appointment). Below this, there are three tabs: 'По дням' (By day), 'По неделям' (By week), and 'Поиск' (Search). The 'По дням' tab is active, showing a calendar for February 2019. The date '22' is highlighted in blue, and a red arrow points from it to the 'Магазин712' department in the 'Департамент' dropdown menu. Another red arrow points from the '22' to a 10:00 slot in the 'Цепилова В. А.' department's schedule. The 'Услуга' (Service) dropdown menu is open, showing various services like 'Вызов врача на дом' and 'Измерение внутриглазного давления'. The 'Очередь' (Queue) section indicates 'В очереди нет записей' (No appointments in the queue).

Время	Горбагова О. С.	Цепилова В. А.
10:00		
10:30		
11:00		
11:30		
12:00		

Запись успешно перенесена

Ваша Оптика

Запись успешно перемещена

Иготовление очков | Продажа | Ремонт | Контактные линзы | Выдать заказ | Журнал заказов | Журнал клиентов

Товары | Поставки | Трансферы | Отчеты

Запись на прием | Как работать с записью на прием?

По дням | По неделям | Поиск

Февраль 2019

пн	вт	ср	чт	пт	сб	вс
28	29	30	31	1	2	3
4	5	6	7	8	9	10
11	12	13	14	15	16	17
18	19	20	21	22	23	24
25	26	27	28	1	2	3

Департамент

- Магазин710
- Магазин712
- Магазин714

Услуга

- Вызов врача на дом
- Измерение внутриглазного давления
- Осмотр больного с Ds "Глаукома"
- Оформление документов на глаза
- Оформление документов на общую
- Первичный прием

Очередь
В очереди нет записей

Горбатова О. С.	Цепилова В. А.
10:00	Петров Егор Константинович +7 790 428 3896
10:30	
11:00	
11:30	
12:00	

Для того, чтобы перенести запись из очереди, выберите нужную запись в поле "Очередь"

The screenshot shows the 'Ваша Оптика' software interface. At the top, the user is identified as 'Петренко Данил Иванович, Магазин714'. The main area is divided into a calendar and a queue. The calendar shows the month of February 2019, with dates 21, 22, 23, and 24 highlighted. Below the calendar, there are two columns for appointments: 'Горбатова О. С.' and 'Цепилова В. А.'. The queue shows appointments at 10:00, 10:30, 11:00, 11:30, 12:00, and 12:30. The appointment at 12:00 is highlighted in blue and labeled 'Ирина Прокор Романовна +7 126 4458121'. On the right side, there is a dropdown menu for 'Очередь' (Queue) with a red box around it, showing the name 'Ирина Прокор Романовна' and 'Васильева Вероника Валентиновна'. The left sidebar contains various menu items: 'Изготовление очков', 'Запись на прием', 'Продажа', 'Ремонт', 'Контактные линзы', 'Выдать заказ', 'Журнал заказов', 'Журнал клиентов', 'Товары', 'Поставки', 'Трансферы', 'Отчеты', 'Задания', and 'Новости (+1)'.

Откроется просмотр записи. Нажмите "Перенести"

Просмотр записи

Специалист:	Цепилова Виктория Александровна
Департамент:	Магазин712
Дата приема:	22-02-2019
Время приема:	12:00
Услуга:	Первичный прием (700 руб.)
Статус:	Подтверждена
ФИО клиента:	Иванов Прохор Романович
Телефон клиента:	+7 126 4458121
Дата рождения:	**_**_****
В очереди:	Да
Срок актуальности:	28-02-2019
Комментарий:	

История изменений

Дата	Описание	Сотрудник
19.02.2019 17:01	Создание	Петренко Данил Иванович

Редактировать **Перенести** Удалить

Выберите департамент, день и время, на которые вы хотите перенести запись

Ваша Оптика Петренко Данил Иванович, Магазин714

Изготовление очков **Запись на прием** Как работать с записью на прием?

Продажа **Выберите день и время, на который будет назначена запись.** Отмена

Ремонт

Контактные линзы

Выдать заказ

Журнал заказов

Журнал клиентов

Товары

Поставки

Трансферы

Отчеты

Задания

Новости [+1]

Списания

По дням По неделям Поиск

Февраль 2019

Пн	Вт	Ср	Чт	Пт	Сб	Вс
28	29	30	31	1	2	3
4	5	6	7	8	9	10
11	12	13	14	15	16	17
18	19	20	21	22	23	24
25	26	27	28	1	2	3

Департамент

- Магазин710
- Магазин712
- Магазин714

Услуга

- Вызов врача на дом
- Измерение внутриглазного давления
- Осмотр больного с Др "Глаукома"
- Оформление документов на очки
- Оформление документов на общую
- Первичный прием

Очередь В очереди нет записей

Горбатов Д. И.	Казьмин В. А.	
10:00 <small>Ильина Татьяна Максимовна +7 920 1537626</small>		10:00
10:30 <small>Патрик Егор Константинович +7 790 4263396</small>		10:30
11:00		11:00
11:30		11:30
12:00 <small>Агаронца Жюльетта Викторовна +7 930 1867396</small>		12:00
12:30 <small>Степанюк Елена Борисовна +7 930 7332041</small>		12:30

Запись успешно перенесена

Ваша Оптика

Запись успешно перенесена

Изготовление очков | Продажа | Ремонт | Контактные линзы | Выдать заказ | Журнал заказов | Журнал клиентов

Товары | Поставки | Трансферы | Отчеты | Задания | Новости [+1]

Запись на прием

По дням | По неделям | Поиск

Февраль 2019

Пн	Вт	Ср	Чт	Пт	Сб	Вс
28	29	30	31	1	2	3
4	5	6	7	8	9	10
11	12	13	14	15	16	17
18	19	20	21	22	23	24
25	26	27	28	1	2	3

Департамент: Магазин710, Магазин712, Магазин714

Услуга: Вызов врача на дом, Измерение внутриглазного давления, Осмотр больного с Дв "Глаукома", Оформление документов на глазу, Оформление документов на общую, Первичный прием

Очередь: В очереди нет записей

Горбатов Д. И.	Казьмин В. А.
10:00 Иванова Светлана Михайловна +7 920 1537626	10:00 Иванов Владимир Владимирович +7 120 4458121
10:30 Петров Игорь Константинович +7 780 4283056	
11:00	
11:30	
12:00 Агафова Яковлева Наталья +7 936 106 9906	
12:30 Ореховская Евгения Александровна +7 930 7152241	

Как врачу посмотреть свои записи на прием?

Пользователи с правами "Офтальмолог" и "Офтальмолог-продавец" могут посмотреть свои записи на прием в пункте меню "Задания" - "Записи на прием"

Ваша Оптика
Горбатов Данил Иванович, Магазин714

Журнал клиентов
Запись на прием Как работать с записью на прием?

Проверка зрения
Журнал заказов
Задания
Новости
Отчеты

Февраль 2019

Департамент: Магазин710
Магазин714

Специалист: Горбатов Данил Иванович

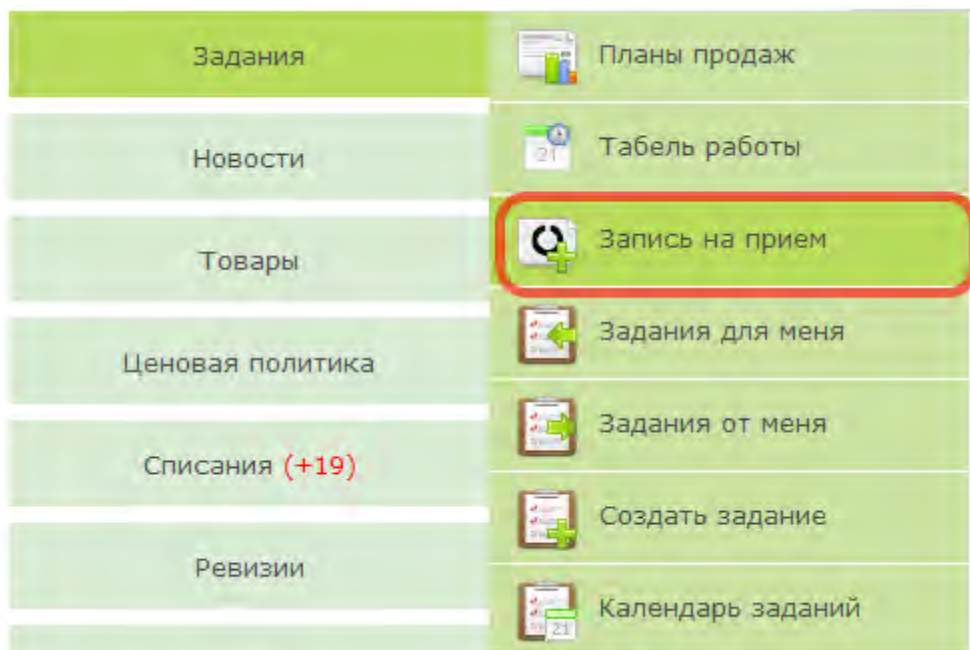
Очередь: Очередь записей недоступна

18 февраля	19 февраля	20 февраля	21 февраля	22 февраля	23 февраля	24 февраля
	10:00	10:00 Иванова Софья Макс...		10:00	10:00	
	10:30	10:30 Петров Егор Константи...		10:30	10:30	
	11:00	11:00		11:00	11:00	
	11:30			11:30	11:30	
	12:00	12:00 Александрова Жозефина ...		12:00	12:00	
	12:30	12:30 Орехникова Евгения ...		12:30	12:30	

Как найти запись на прием?

При необходимости можно воспользоваться поиском записей. Например, когда клиент забыл, на какое число или в какой департамент записывался.

Выберите в основном меню "Задания" - "Запись на прием"



Выберите вкладку "Поиск"

Запись на прием

По дням По неделям **Поиск**

Дата записи от:	<input type="text"/>	Дата записи по:	<input type="text"/>
Департамент:	<input type="text"/>	Специалист:	<input type="text"/>
Услуга:	<input type="text"/>	Статус:	<input type="text"/>
ФИО клиента:	<input type="text"/>	Телефон:	<input type="text"/>

Не найдено ни одной записи по заданному фильтру

Выберите с какого числа Вы будете искать записи

Запись на прием

По дням По неделям **Поиск**

Дата записи от: Дата записи по:

Департамент: Специалист:

Услуга: Статус:

ФИО клиента: Телефон:

Фильтровать

Не найдено ни одной записи по заданному фильтру

Также можете задать другие параметры поиска

Запись на прием

По дням По неделям **Поиск**

Дата записи от: Дата записи по:

Департамент: Специалист:

Услуга: Статус:

ФИО клиента: Телефон:

Фильтровать

Вы можете найти запись определенного клиента; просмотреть, как часто записываются на определенную услугу и т.д

Нажмите "Фильтровать"

Запись на прием

По дням По неделям **Поиск**

Дата записи от: Дата записи по:

Департамент:

Услуга: Специалист:

ФИО клиента: Статус:

Телефон:

Фильтровать

Просмотрите список найденных записей

Запись на прием

По дням По неделям **Поиск**

Дата записи от: Дата записи по:

Департамент:

Услуга: Специалист:

ФИО клиента: Статус:

Телефон:

Фильтровать

Время	ФИО клиента	Телефон	Специалист	Услуга	Департамент	Статус
20.10.16 11:30	Воронцова Аллаида Богдановна	+7 349 5355117	Сафонова А. В.	Подбор прогрессивных очков	Магазин843	Подтвержден
20.10.16 10:30	Кудряцков Альберт Олегович	+7 449 3027536	Журавлева А. Т.	Подбор прогрессивных очков	Магазин843	Подтвержден
20.10.16 10:00	Прохоров Анаиий Олегович	+7 865 4335702	Афанасьева А. К.	Подбор прогрессивных очков	Магазин843	Подтвержден
14.10.16 10:20	Смирнов Адольф Вадимович	+7 167 3364421	Зиновьева Т. И.	Подбор прогрессивных очков	Магазин843	Подтвержден
13.10.16 19:40	Васильев Алан Максимович	+7 764 1039519	Афанасьева А. К.	Подбор прогрессивных очков	Магазин843	Подтвержден
13.10.16 14:20	Кудряцков Арсений Львович	+7 600 3302027	Зиновьева Т. И.	Подбор прогрессивных очков	Магазин843	Подтвержден
13.10.16 13:40	Назаров Агафон Станиславович	+7 272 8218209	Поталова О. О.	Подбор прогрессивных очков	Магазин843	Подтвержден
13.10.16 13:00	Зайцев Алексей Львович	+7 426 1092280	Афанасьева А. К.	Подбор прогрессивных очков	Магазин843	Подтвержден
13.10.16 12:20	Палькин Александр	657-856600	Поталова О. О.	Подбор прогрессивных очков	Магазин843	Подтвержден
13.10.16 11:40	Ульянова Ангелина Валерьевна	89-76890-4321	Поталова О. О.	Подбор прогрессивных очков	Магазин843	Подтвержден
13.10.16 11:00	Ухов Артем Андреевич	907-070-868	Зиновьева Т. И.	Подбор прогрессивных очков	Магазин843	Подтвержден
13.10.16 10:20	Кудряцков Адам Тимович	+7 217 8490739	Зиновьева Т. И.	Подбор прогрессивных очков	Магазин843	Подтвержден
12.10.16 16:40	Поляков Астандиль Тимович	+7 626 1452349	Афанасьева А. К.	Подбор прогрессивных очков	Магазин843	Подтвержден

При необходимости Вы можете просмотреть карточку клиента

История заказов Закрыть

Клиент: Кудрявцев Альберт Олегович (последнее посещение: 07.10.2015 12:20)

Пол клиента	Мужской
Дата рождения	01-12-1959 (возраст: 56)
Номер паспорта	
Город клиента	Город 670
Адрес клиента	
Телефон клиента	+7 449 3027536
Дополнительный телефон	
Электронная почта	
Профессия клиента	
Место работы	
Наличие автомобиля	Есть
Работа за компьютером	Есть
Рассылка sms	Нет
Рассылка email	Нет
Сумма заказов	20 046,00
Дисконтная карта	Нет
Сумма на дисконтной карте	Нет
VIP скидка	Нет
Откуда узнал об оптике	по рекомендации знакомых
Куратор	

Комментарий:

Рецепты на очки:

Дата рецепта	Описание
07.10.2015	для дали: OD (sph: +1,5; dpr: 36,0), OS (sph: +1,5; dpr: 36,5)
07.10.2015	для близи: OD (sph: +3,75; dpr: 33,5), OS (sph: +3,75; dpr: 34,5)

У данного клиента нет ни одного рецепта на контактные линзы

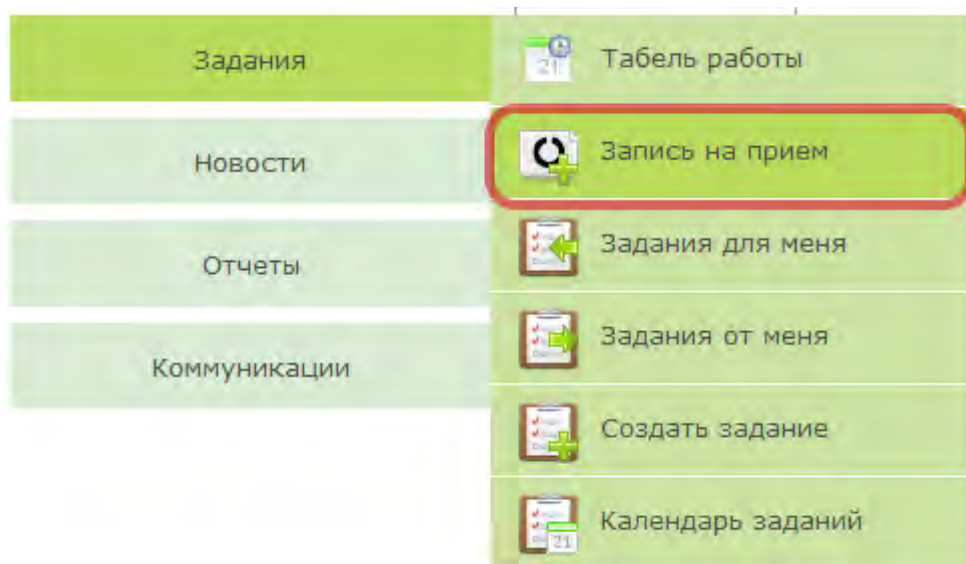
История заказов Закрыть

Имя клиента	Статус
Иванов И.И.	Подтвержден
Петров П.П.	Подтвержден
Сидоров С.С.	Подтвержден
Кузнецов К.К.	Подтвержден
Лебедев Л.Л.	Подтвержден
Зайцев З.З.	Подтвержден
Иванов И.И.	Подтвержден
Петров П.П.	Подтвержден
Сидоров С.С.	Подтвержден
Кузнецов К.К.	Подтвержден
Лебедев Л.Л.	Подтвержден
Зайцев З.З.	Подтвержден
Иванов И.И.	Подтвержден
Петров П.П.	Подтвержден
Сидоров С.С.	Подтвержден
Кузнецов К.К.	Подтвержден
Лебедев Л.Л.	Подтвержден
Зайцев З.З.	Подтвержден

Для этого нажмите на его фамилию. Клиенты отмеченные синим цветом есть в базе клиентов. Клиенты, отмеченные черным цветом не внесены в базу клиентов.

Как создать заказ "Проверка зрения" из записи на прием?

Выберите в основном меню "Задания" - "Запись на прием"



Вы видите свое расписание на выбранную неделю в выбранном департаменте

Запись на прием

Октябрь 2016

Пн	Вт	Ср	Чт	Пт	Сб	Вс
26	27	28	29	30	1	2
3	4	5	6	7	8	9
10	11	12	13	14	15	16
17	18	19	20	21	22	23
24	25	26	27	28	29	30
31	1	2	3	4	5	6

Департамент: Магазин843

Специалист: Афанасьева Анна Константиновна

Очередь: Очередь записей недоступна

10 октября	11 октября	12 октября	13 октября	14 октября	15 октября	16 октября
		10:00 Орлов Алексей Арту...				
		10:40 Прохоров Альфред Т...	11:00 Соколов Альберт Бог...	11:00 Харитонов Адольф В...		
		11:20 Кудрявцев Амадеус ...	11:40 Елисева Аллаида Ле...	11:40		
		12:00 Назаров Агафон Вад...	12:20 Кудрявцев Амадеус ...	12:20 Макаров Амадей Ива...		
		12:40 Рогов Агафон Богдан...	13:00 Зайцев Алексей Льво...	13:00		
		13:20 Кудрявцев Арсений ...		13:40		
		14:00 Агафонов Аким Викт...	14:20	14:20		

Выберите нужную запись

Запись на прием

Октябрь 2016

Пн Вт Ср Чт Пт Сб Вс

26 27 28 29 30 1 2

3 4 5 6 7 8 9

10 11 12 13 14 15 16

17 18 19 20 21 22 23

24 25 26 27 28 29 30

31 1 2 3 4 5 6

10 октября 11 октября 12 октября 13 октября 14 октября 15 октября 16 октября

Департамент: Магазин843, Магазин807

Специалист: Афонасьева Анна Константиновна

Очередь: Очереди записей недоступна

Время	12 октября	13 октября	14 октября
10:00	Орлов Алексей Асту...		
10:40	Питронов Альфред Т.	11:00 Соловьев Альберт Евг.	11:00 Харитонов Андрей В.
11:20	Кудряшов Александр .	11:40 Белосельская Аннада Л.	11:40
12:00	Назаров Дагдур Вад.	12:20 Кудряшов Александр .	12:20 Маслова Андрей Ива.
12:40	Орлов Альфон Белван.	13:00 Мещеряков Алексей Льва.	13:00
13:20	Кудряшов Арсений .		13:40
14:00	Аюфьянов Асет Викт.	14:20	14:20
14:40	Афонасьев Альфред .		15:00
15:20	Павловский Адам Арту.	15:40 Харитонов Адам Никол.	15:40
16:00	Прокофьев Альфред В.	16:20	16:20
16:40	Полухин Александр Т.	17:00	17:00

Просмотрите информацию о записи и нажмите "Проверка зрения"

Просмотр записи



Специалист:	Афанасьева Анна Константиновна
Департамент:	Магазин843
Дата приема:	13-10-2016
Время приема:	11:40
Услуга:	Подбор двух очков : для дали + для близи
Статус:	Подтвержден
ФИО клиента:	Елисеева Аглаида Львовна
Телефон клиента:	+7 908 5419144
Дата рождения:	24-03-1936
В очереди:	Нет
Комментарий:	

Редактировать

Перенести

Удалить

Проверка зрения

Вы перейдете на страницу проверки зрения

Оптим Афанасьева Анна Константиновна, Магазин843
[Reload JS](#) [Новая вкладка](#) [Выйти](#)

Журнал клиентов | Проверка зрения: показатели

Проверка зрения | **Врач-офтальмолог:** Афанасьева Анна Константиновна
Клиент: Елисеева Аглаида Львовна (возраст: 80)

	Авторефрактометрия				Кератометрия		Тонометрия
	Sph	Cyl	Axis	BC	Dia	Dpr	
OD	<input type="text"/>	<input type="text"/>	<input type="text"/>	<input type="text"/>	<input type="text"/>	<input type="text"/>	<input type="text"/>
OS	<input type="text"/>	<input type="text"/>	<input type="text"/>	<input type="text"/>	<input type="text"/>	<input type="text"/>	<input type="text"/>

	Visus (Острота зрения)					
	Sph	Cyl	Axis	без коррекции	с широк. зрачком	с коррекцией
OD	<input type="text"/>	<input type="text"/>	<input type="text"/>	<input type="text"/>	<input type="text"/>	<input type="text"/>
OS	<input type="text"/>	<input type="text"/>	<input type="text"/>	<input type="text"/>	<input type="text"/>	<input type="text"/>


Комментарий:


Далее | Отменить заказ

Если клиент, на которого была оформлена запись был найден в базе клиентов, то он автоматически проставляется в заказ

Если клиент при оформлении записи не был найден в базе, то сначала откроется страница выбора клиента

Проверка зрения: выбор клиента

Введите начало фамилии:  Номер карты:

Фамилия	Имя	Отчество	Дата рождения	Телефон	Дата регистрации	
Гурьев	Андрей	Викторович	**_**_****	+7 118 3619517	17.02.2016	

Вы можете выбрать клиента из базы или создать нового

Услуга из записи автоматически проставляется в заказ. Вы можете поменять ее или добавить еще услугу

Проверка зрения: добавление услуг

Врач -офтальмолог: Афанасьева Анна Константиновна
Клиент: Гурьев Андрей Викторович
Номер карты:

Рецепты на очки
для близи: OS (sph: -1,0; cpr: 32,0), OS (sph: -1,0; cpr: 32,0)

Выбрать услугу:

Аutoreфрактометрия	200,00
Биомикроскопия	200,00
ВИЗМЕТРИЯ	200,00
Обследование 1 (глазное дно, внутриглазное давление, коррекция вдаль)	600,00
Обследование 2 (глазное дно, внутриглазное давление, подбор коррекции вдаль + близи)	800,00
Обследование 3 (глазное дно, внутриглазное давление + подбор прогрессивных линз)	900,00

Выбранная услуга	Скидка	Стоимость	Со скидкой
Обследование 1 (глазное дно, внутриглазное давление, коррекция вдаль)		600,00	600,00

Выбор скидки вручную:

Скидка дополнительно: не выбрана

Стоимость: 600,00 руб.
Общая скидка: 0,00 руб.
Стоимость со скидкой: 600,00 руб.

Комментарий к заказу:

Данный заказ является исправлением другого заказа:

Нажмите "Сохранить"

Врач-офтальмолог: Афанасьева Анна Константиновна
Клиент: Гурьев Андрей Викторович
Номер карты:

Показатели Текущие очки

Рецепты на очки
для близи: OS (sph: -1,0; cpr: 32,0), OS (sph: -1,0; cpr: 32,0)

Добавить рецепт

Выбрать услугу:

Аутофректонметрия	200,00
Визиокартография	200,00
ВИЗОМЕТРИЯ	200,00
Обследование 1 (глазное дно, внутриглазное давление, коррекция вдаль)	600,00
Обследование 2 (глазное дно, внутриглазное давление, подбор коррекции вдаль + вблизи)	800,00
Обследование 3 (глазное дно, внутриглазное давление+подбор прогрессивных линз)	900,00

Выбранная услуга	Скидка	Стоимость	Со скидкой	
Обследование 1 (глазное дно, внутриглазное давление, коррекция вдаль)		600,00	600,00	

Выбор скидки вручную:

Скидка дополнительно: не выбрана

Стоимость: 600,00 руб.
Общая скидка: 0,00 руб.
Стоимость со скидкой: 600,00 руб.

Комментарий к заказу:

Данный заказ является исправлением другого заказа:

Сохранить Отменить заказ

Перейдите обратно в "Запись на прием". Статус записи изменился на выполнен

Запись на прием

Октябрь 2016

Пн	Вт	Ср	Чт	Пт	Сб	Вс
26	27	28	29	30	1	2
3	4	5	6	7	8	9
10	11	12	13	14	15	16
17	18	19	20	21	22	23
24	25	26	27	28	29	30
31	1	2	3	4	5	6

Департамент: **Магазин843** | Специалист: **Афанасьева Анна Константиновна** | Очередь: Очередь записей недоступна

Магазин857

10 октября	11 октября	12 октября	13 октября	14 октября	15 октября	16 октября
10:00 Оале Алексей Арту...						
10:40 Прохоров Альфред Т.			11:00 Сидоров Альберт Бел.	11:05 Харитошкин Алексей В.		
11:20 Кудрявцева Анастас...		11:40 Елизарова Александра Ль.	11:40			
12:00 Назаров Александр Влад.		12:20 Кудрявцева Анастас...	12:20 Маслов Андрей Ива...			
12:40 Рогов Григорий Влади...		13:00 Зайцова Анастасия Льв.	13:05			
13:20 Кудрявцев Арсений ...			13:40			
14:00 Андреев Алексей Викт.		14:20	14:20			
14:40 Афанасьева Альфред...			15:00			
15:20 Назаров Александр Арту...		15:40 Саргисов Адиан Нико.	15:40			
16:00 Прохоров Альфред В.		16:20 Гурьев Андрей Викто...	16:20			

Ее нельзя удалить, отредактировать или перенести

Чтобы посмотреть заказ, оформленный по данной записи откройте ее и нажмите на номер заказа

Просмотр заказа "Проверка зрения" (номер: 1000242063) Закреть

Клиент: Гурьев Андрей Викторович
Сотрудник: Афанасьева Анна Константиновна

Дата создания: 13.10.2016 10:42
Департамент: Магазин843
Сумма заказа: 600,00

Дата завершения: 13.10.2016 10:44
Статус заказа: Завершен
Оплачено: 600,00

Рецепты на очки
 для близи: OD (sph: -1,0; dpp: 32,0), OS (sph: -1,0; dpp: 32,0)

Дата	Название	ФИО оказавшего	Скидка	Стоимость	Со скидкой
13.10.2016 10:42	Обследование 1 (глазное дно, внутриглазное давление, коррекция вдали)	Афанасьева Анна Константиновна		600,00	600,00

Закреть

Журнал изменения записи на прием

Для каждой отдельной записи на прием в программе сохраняется история изменений, таких как создание, изменение, перемещение записи. Таким образом у вас всегда есть возможность узнать кто, когда и что изменил в каждой конкретной записи

! Информация об удалении записей на прием в программе не сохраняется, так как вся история хранится внутри самой записи. Если запись удалена, то удалена и история по ней.

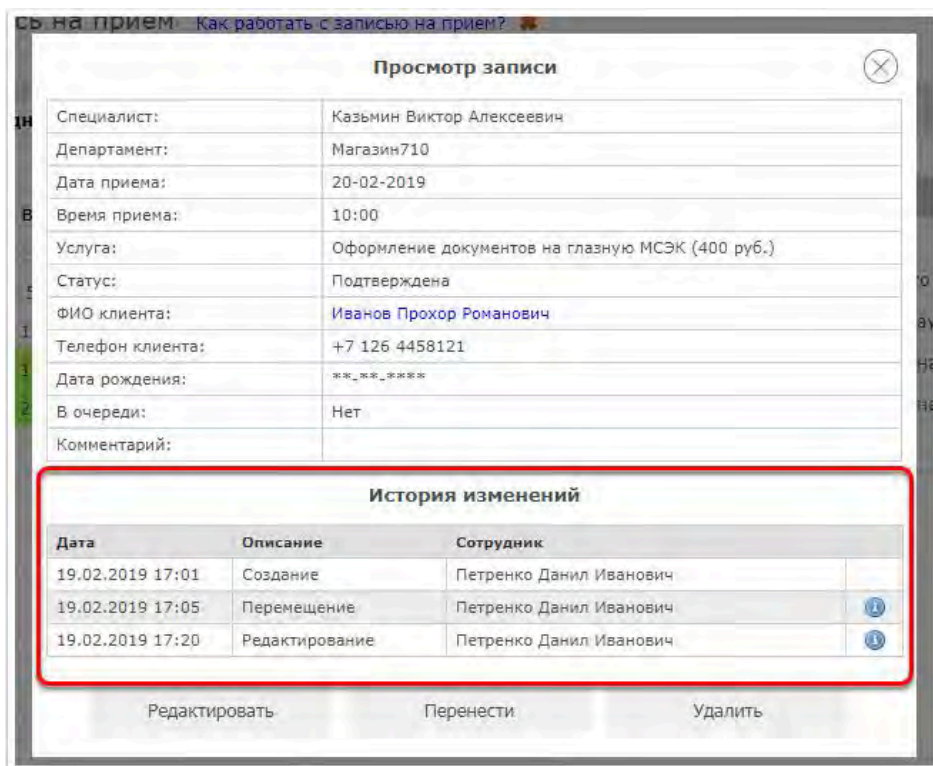
Для того, чтобы посмотреть историю изменений по конкретной записи на прием, откройте ее

The screenshot shows the 'Ваша Оптика' software interface. At the top, it displays the user's name 'Петренко Данил Иванович, Магазин714'. Below this, there are navigation tabs for 'Изготовление очков', 'Запись на прием', and 'Как работать с записью на прием?'. A sidebar on the left contains various menu items like 'Продажа', 'Ремонт', 'Контактные линзы', etc. The main area features a calendar for February 2019 and a list of appointments. The appointment for '19:20' is highlighted in red, and the name 'Иванова Светлана Максимовна' is circled in red. Below the calendar, there are two columns for 'Горбатов Д. И.' and 'Казьмин В. А.' with a list of appointments and their phone numbers.

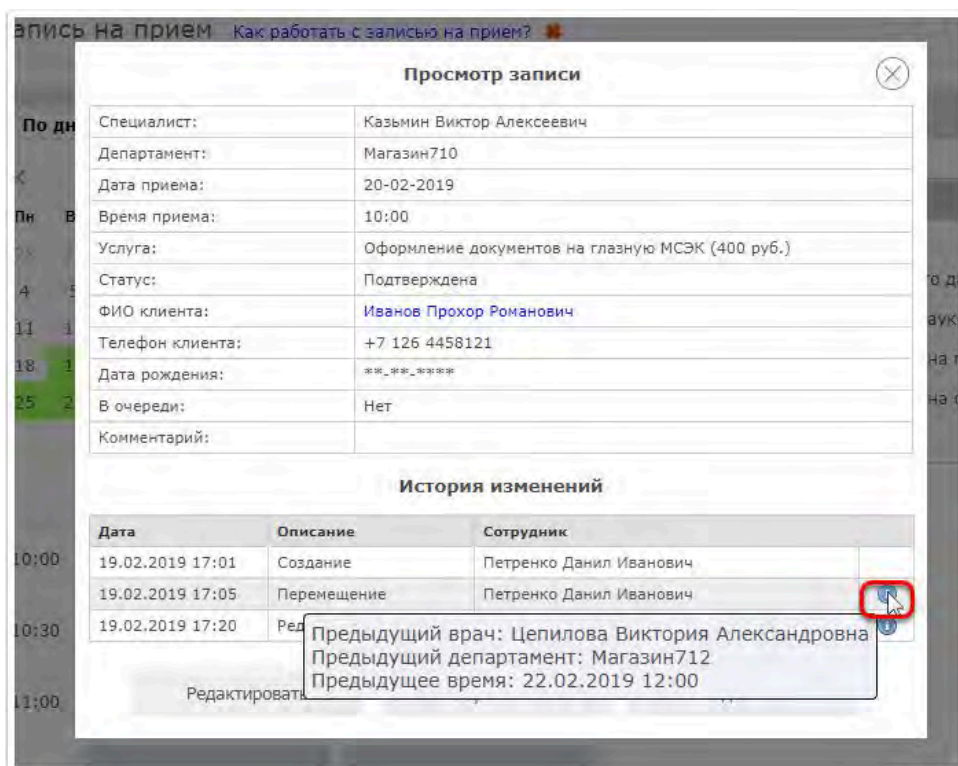
Пн	Вт	Ср	Чт	Пт	Сб	Вс
28	29	30	31	1	2	3
4	5	6	7	8	9	10
11	12	13	14	15	16	17
18	19	20	21	22	23	24
25	26	27	28	29	30	31

Время	Горбатов Д. И.	Казьмин В. А.	Время
10:00	Иванова Светлана Максимовна +7 928 1237676	Иванова Светлана Максимовна +7 126 4498121	10:00
10:30	Петров Егор Константинович +7 290 4983896		10:30
11:00			11:00
11:30			11:30
12:00	Александров Александр Иванович +7 938 126 938		12:00
12:30	Петров Егор Константинович +7 938 7152244		12:30

В верхней части окна отображаются актуальные данные по данной записи. История изменений по данной записи будет находиться в нижней части окна



Более подробную информацию по конкретному изменению можно получить, поместив курсор мышки на значок "i"

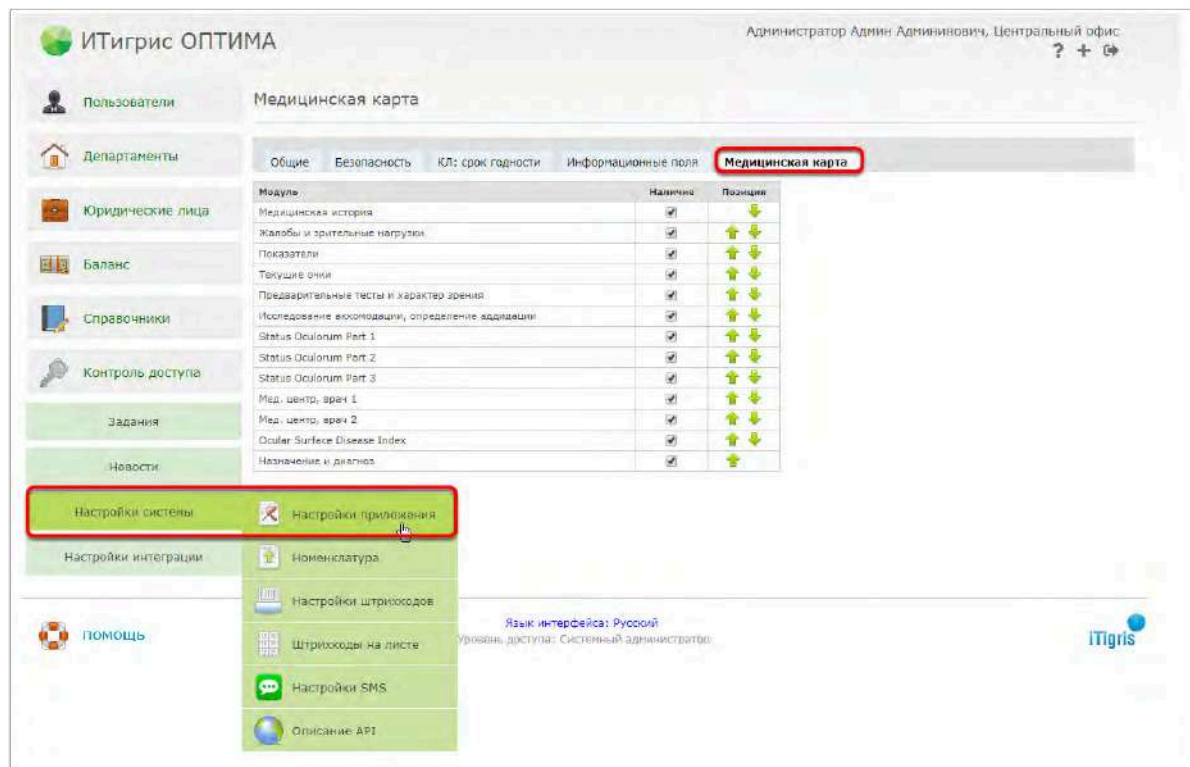


Медицинская карта

Настройки медицинской карты

Настройка блоков медицинской карты

Настройки медицинской карты может задать пользователь с уровнем доступа "Системный администратор" в пункте меню "Настройки системы" - "Настройки приложения" - "Медицинская карта"



В колонке "Наличие" отметьте галочками те блоки медицинской карты, которые вы планируете использовать (блоки не отмеченные галочкой не будут отображаться при заполнении медицинской карты". В колонке "Позиция" вы можете изменить порядок расположения блоков медицинской карты в процессе ее заполнения. Переместить блок можно с помощью кнопок с изображением зеленой стрелки. После установки настроек медицинской карты нажмите кнопку "Сохранить":

💡 Обратите внимание, что сохраненные настройки вступят в силу только после следующего входа в программу.

ИТигрис Оптима Администратор Администратор Администратор, Офис779

Пользователи Медицинская карта

Департаменты

Юридические лица

Баланс

Справочники

Контроль доступа

Задания

Новости

Настройки системы

Настройки интеграции

Общие Безопасность КЛ: срок годности Информационные поля **Медицинская карта**

Название	1	Активные	2	Позиция
Медицинская история	<input checked="" type="checkbox"/>			
Жалобы и дополнительные вопросы	<input checked="" type="checkbox"/>			
Текстовые очки	<input checked="" type="checkbox"/>			
Показатели	<input checked="" type="checkbox"/>			
Предварительные тесты и параметры зрения	<input checked="" type="checkbox"/>			
Исследования аккомодации, определение аккомодации	<input checked="" type="checkbox"/>			
Status Oculorum Part 1	<input checked="" type="checkbox"/>			
Status Oculorum Part 2	<input checked="" type="checkbox"/>			
Status Oculorum Part 3	<input checked="" type="checkbox"/>			
Нид. центр, врач 1	<input checked="" type="checkbox"/>			
Нид. центр, врач 2	<input checked="" type="checkbox"/>			
Ocular Surface Disease Index	<input checked="" type="checkbox"/>			
Увеличение и диагноз	<input checked="" type="checkbox"/>			

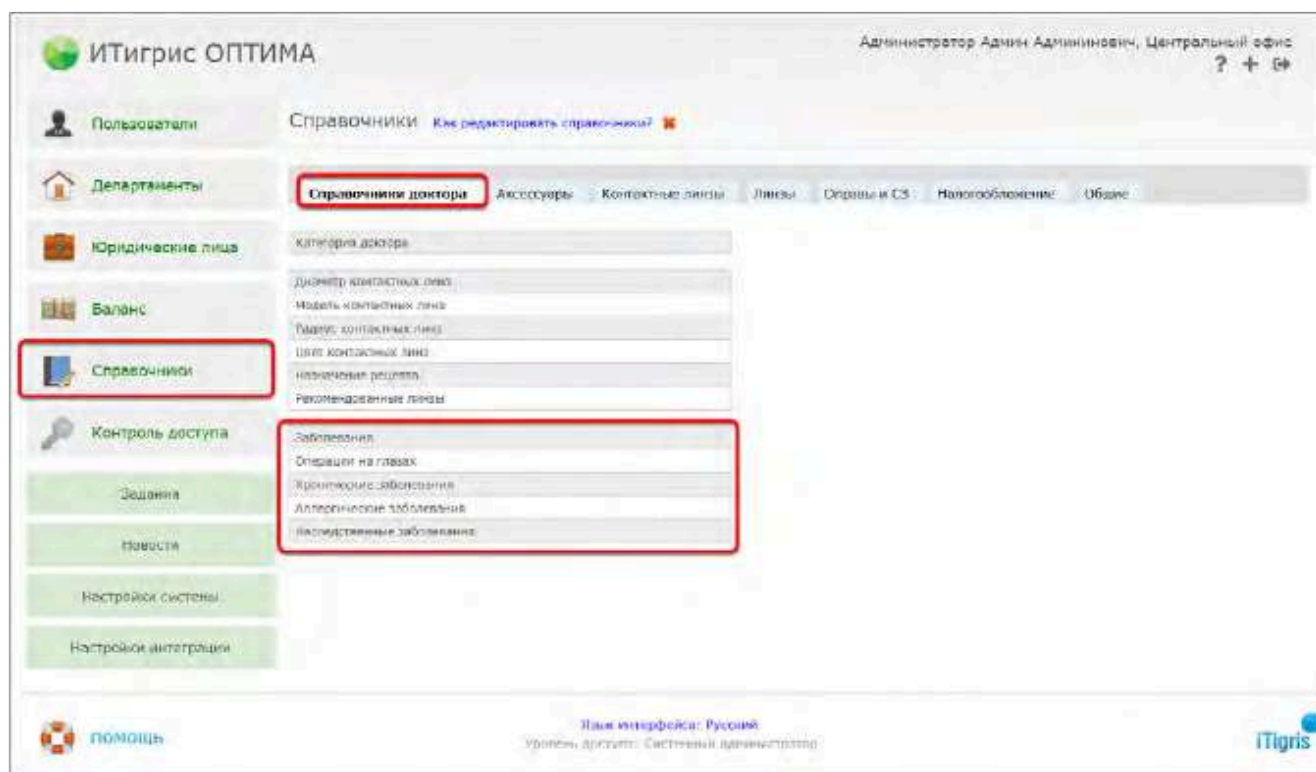
Сохранить

Помощь Язык интерфейса: Русский Уровень доступа: Системный администратор ITigris

💡 По умолчанию в программе доступны только блоки "Текущие очки" и "Показатели". И то, только в том случае, если вы пользовались ими ранее. Остальные блоки по умолчанию отключены, но вы можете их добавить при необходимости

Справочники заболеваний

Знания некоторых полей в медицинской карте можно задать в соответствующих справочниках. Для этого нужно войти в программу под пользователем с уровнем доступа Системный администратор и перейти в пункт меню "Справочники" - "Справочники доктора".



При необходимости добавьте или удалите значения из определенных справочников. Подробнее о редактировании справочников можно узнать [ЗДЕСЬ](#)

Значения справочника "**Заболевания**" по умолчанию установлены в соответствии с Международной классификацией болезней 10-го пересмотра (МКБ-10). Значения из данного справочника будут предлагаться для выбора в полях "Перенесенные заболевания" (блок "Медицинская история") и "Диагноз" (блок "Назначение и диагноз") медицинской карты

Значения справочников "**Операции на глазах**", "**Хронические заболевания**", "**Аллергические заболевания**", "**Наследственные заболевания**" будут предлагаться для выбора в соответствующих полях в блоке "Медицинская история" медицинской карты:

Журнал клиентов

Медицинская история

Проверка зрения

1 2 3 4 5 6 7 8 9 10 11 12 13 >>

Журнал заказов

Врач-офтальмолог: Васильев Александр Александрович
ФИО клиента: Савченко Галина Владимировна (возраст: 76)

- Задания (+100)
- Новости
- Отчеты
- Коммуникации

Операции на глазах:	Витректомиа, Кросслинкинг
Хронические заболевания:	Артериальная гипертензия
Аллергические заболевания:	Аллергия на холод
Наследственные заболевания:	Диффузный токсический зоб (Аутоиммунный)
Перенесенные заболевания:	NO1.0 Блефарит

Комментарий:

[Далее](#) [Отменить заказ](#)



Описание блоков медицинской карты

Обратите внимание, что наличие и порядок блоков медицинской карты вы можете задать самостоятельно через настройки медицинской карты.

Подробнее о настройках медицинской карты можно узнать [ЗДЕСЬ](#)

💡 По умолчанию доступны только блоки "Текущие очки" и "Показатели". И то, только в том случае, если вы пользовались ими ранее.

Медицинская история

ИТигрис Оптима

Глазков Петр Очевич, Оптика

Журнал клиентов

Медицинская история

1 2 3 4 5 6 7 8 9 10 11 12 13 >>

Проверка зрения

Журнал заказов

Задания

Новости

Отчеты

Коммуникации

Врач-офтальмолог: Глазков Петр Очевич

ФИО клиента: Беляков Герасим Борисович (возраст: 61)

Операции на глазах: Лазерная коагуляция сетчатки

Хронические заболевания:

Аллергические заболевания:

Наследственные заболевания:

Перенесенные заболевания: Кератит, Конъюнктивит

Комментарий:

Проблемы со зрением начались примерно с 30 лет

Далее Отменить заказ

помощь

Язык интерфейса: Русский
Уровень доступа: Офтальмологи

iTigris

Блок "**Медицинская история**" предназначен для внесения информации о перенесенных клиентом операциях на глазах и заболеваниях. Во всех имеющихся полях доступен мультивыбор значений (то есть вы можете выбрать несколько значений в каждом поле). При распечатывании медицинской карты на печать будет выводиться в т.ч. и текст из поля "**Комментарий**" (текст не более 1000 символов).

Значения всех имеющихся полей можно задать в соответствующих справочниках. Для этого нужно войти в программу под пользователем с уровнем доступа Системный администратор и перейти в пункт меню "Справочники" - "Справочники доктора".

- 💡 - Полю "Перенесенные заболевания" соответствует справочник "Заболевания";
- Значения справочника "Заболевания" по умолчанию установлены в соответствии с Международной классификацией болезней 10-го пересмотра (МКБ-10);

ИТигрис Оптима

Администратор Администратор Администратор. Офис779

Пользователи | Справочники | Как редактировать справочники?

Департаменты | **Справочники доктора** | Аксессуары | Контактные линзы | Линзы | Оправы и СЗ | Налогообложение | Общие

Юридические лица

Баланс

Справочники

Контроль доступа

Задания

Новости

Настройки системы

Настройки интеграции

Категория доктора

Диаметр контактных линз

Модель контактных линз

Радиус контактных линз

Цвет контактных линз

Назначение рецепта

Рекомендованные линзы

Заболевания

Операции на глазах

Хронические заболевания

Аллергические заболевания

Наследственные заболевания

Язык интерфейса: Русский

Уровень доступа: Системный администратор

ИТигрис

Жалобы и зрительные нагрузки

ИТигрис Оптима Глазков Петр Олегович, Оптика

Журнал клиентов **Жалобы и зрительные нагрузки**

Проверка зрения 1 2 3 4 5 6 7 8 9 10 11 12 13 >>

Журнал заказов

Врач-офтальмолог: Глазков Петр Олегович
ФИО клиента: Белаяков Герасим Борисович (возраст: 61)

Основные жалобы:

- Головные боли
- Раздражает яркий свет
- Трудно перевести и сфокусировать взгляд
- Нет четкости вблизи
- Нет четкости вдали
- Снижение зрения вблизи
- Снижение зрения вдали
- Плохо видно в сумерках
- Усталость глаз
- Покраснение глаз
- Хочется закрыть один глаз
- Повышенное слезотечение
- Ощущение зуда
- Отделение из глаз
- Отек век

Жалобы по МКЛ:

- Сухость
- Сокращение времени комфортного ношения в течение дня
- Ощущение инородного тела ("песчинки"), ощущение края линзы
- Ощущение дискомфорта только при надевании и снятии линзы
- Глаза не выглядят белыми, здоровыми
- Кратковременное жжение, покраснение глаз сразу после надевания МКЛ
- Кратковременное затуманивание зрения
- Двоение изображения

Зрительные нагрузки:

- Работа в офисе
- Вождение
- Занятия спортом
- Чтение бумажных текстов/инструкций
- Телевидение
- Хобби (шитье/рисование/моделирование и др.)

Комментарий:
Головная боль усиливается к вечеру. Сухость глаз обычно беспокоит по утрам

Назад **Далее** Отменить заказ

Язык интерфейса: Русский
Уровень доступа: Офтальмолог

ИТигрис

В блоке "Жалобы и зрительные нагрузки" вы можете отмечать сколько угодно необходимых значений в каждом списке. При распечатывании медицинской карты на печать будет выводиться в т.ч. и текст из поля "Комментарий" (текст не более 1000 символов).

Текущие очки

ИТигрис Оптима

Глазков Петр Олегович, Оптима

Журнал клиентов Текущие очки

Проверка зрения 1 2 3 4 5 6 7 8 9 10 11 12 13 >>

Журнал заказов

Задания

Новости

Отчеты

Коммуникации

Врач-офтальмолог: Глазков Петр Олегович
ФИО клиента: Беляков Герасим Борисович (возраст: 61)

Старые очки для дали:

	Sph	Cyl	Axis	Visus	Dpp
OD	-0,25				
OS	-0,25				

Старые очки для близости:

	Sph	Cyl	Axis	Visus	Dpp
OD	-0,5				
OS	-0,5				

Старые очки (мультифокальные):

	Sph	Cyl	Axis	Add	Visus (для близости)	Visus (для дали)	Dpp
OD	-0,25			1,0			
OS	-0,25			1,0			

Старые контактные линзы:

	Sph	Cyl	Axis	Add	BC	Dia	Visus
OD	-0,25				8,4	14,0	
OS	-0,25				8,4	14,0	

Комментарий:
В работе часто пользуются очками для близости.

Назад Далее Отменить заказ

помощь

Язык интерфейса: Русский
Уровень доступа: Офтальмолог

ITigris

Блок **"Текущие очки"** полностью соответствует одноименному блоку, который присутствовал в программе до появления Медицинской карты. При распечатывании медицинской карты на печать будет выводиться в т.ч. и текст из поля **"Комментарий"** (текст не более 1000 символов).

Показатели

ИТигрис Оптима Глазков Петр Олегович, Оптика

Журнал клиентов **Показатели**

Проверка зрения 1 2 3 4 5 6 7 8 9 10 11 12 13 >>

Журнал заказов

Врач-офтальмолог: Глазков Петр Олегович
ФИО клиента: Беляков Герасим Борисович (возраст: 61)

	Авторефрактометрия			КС	Кератометрия		Тонометрия
	Sph	Cyl	Axis	BC	Dia	Dpp	
OD	-0,25				14,0	64	
OS	-0,25				14,0		

	Visus (Острота зрения)					
	Sph	Cyl	Axis	без коррекции	с широк. зрачком	с коррекцией
OD	-0,5	-0,25	80			
OS	-0,5	-0,25	80			

Комментарий:

Назад **Далее** Отменить заказ

Язык интерфейса: Русский
Уровень доступа: Офтальмологи

помощь iTigris

Блок "Показатели" полностью соответствует одноименному блоку, который присутствовал в программе до появления Медицинской карты. При распечатывании медицинской карты на печать будет выводиться в т.ч. и текст из поля "Комментарий" (текст не более 1000 символов).

Предварительные тесты и характер зрения

The screenshot shows the 'ITigris Optima' software interface. At the top, it displays the user's name 'Глазков Петр Очевич, Оптика' and navigation icons. The main title is 'Предварительные тесты и характер зрения'. Below the title is a progress bar with 13 steps, where step 5 is highlighted in green. The interface is divided into several sections:

- Врач-офтальмолог:** Глазков Петр Очевич
- ФИО клиента:** Беляков Герасим Борисович (возраст: 61)
- Ведущий глаз:** OD OS Попеременно
- Cover test:** [Empty text field]
- Подвижность глазных яблок:** В полном объеме С ограничениями
- Ограничение подвижности мышц:** [Dropdown menu: внутренняя правая]
- Парез нерва:** [Dropdown menu: блокового]
- Ближайшая точка конвергенции:** 60 см
- Характер зрения:** Бикулярное Монокулярное OD Монокулярное OS Одновременное
- Тест Шобера:** Ортофория Гипофория Эзофория Гиперфория Экзофория
- Комментарий:** [Large empty text area]

At the bottom, there are buttons for 'Назад', 'Далее', and 'Отменить заказ'. The footer includes a 'помощь' icon, language settings ('Язык интерфейса: Русский', 'Уровень доступа: Офтальмологи'), and the ITigris logo.

В поле "**Ведущий глаз**" может быть выбрано только одно из трех предлагаемых значений;

Максимальная длина текста в поле "**Cover test**" - 100 символов включая пробелы;

В случае выбора в поле "**Подвижность глазных яблок**" варианта "*В полном объеме*" выпадающие списки "*Ограничение подвижности мышц*" и "*Парез нерва*" становятся неактивными;

Максимальное значение в поле "**Ближайшая точка конвергенции**" - трехзначное;

В поле "**Характер зрения**" может быть выбрано только одно из четырех предлагаемых значений;

В поле "**Тест Шобера**" может быть выбрано только одно из предлагаемых значений;

При распечатывании медицинской карты на печать будет выводиться в т.ч. и текст из поля "**Комментарий**" (текст не более 1000 символов).

Исследование аккомодации, определение аддидации

The screenshot shows the ITigris Optima software interface. At the top, it displays the company name 'ИТигрис Оптима' and the user 'Глазков Петр Очевич, Оптика'. The main title is 'Исследование аккомодации, определение аддидации'. A progress bar shows steps 1 through 13, with step 6 highlighted. The patient information includes 'Врач-офтальмолог: Глазков Петр Очевич' and 'ФИО клиента: Беляков Герасим Борисович (возраст: 61)'. The form contains several input fields for accommodation and adduction values, such as 'ОАА (А max): -0,5', 'Комфортная аккомодация: -0,5', 'ОАА: +1,0', 'ЗОА: -1,0', 'Аддидация ОУ: -0,5', and 'Острота зрения вблизи ОУ: -0,5'. There are also fields for 'Баланс вблизи', 'Тест Howell', and 'Адаптация с коррекцией'. A large text area for 'Комментарий' contains the text 'Тестовый текст'. Navigation buttons 'Назад', 'Далее', and 'Отменить заказ' are at the bottom. The footer includes 'Помощь', 'Язык интерфейса: Русский', 'Уровень доступа: Офтальмолог', and the ITigris logo.

В полях "**Тест Howell**" и "**Адаптация с коррекцией**" - ограничение в 100 символов с учетом пробелов;

В остальных полях выпадающий список значений аналогичен списку диоптрий очковых линз;

При распечатывании медицинской карты на печать будет выводиться в т.ч. и текст из поля "**Комментарий**" (текст не более 1000 символов).

Status Oculorum Part 1

ИТигрис Оптима

Глазков Петр Олегович, Оптика

Журнал клиентов

Status Oculorum Part 1

Проверка зрения

Журнал заказов

Задания

Новости

Отчеты

Коммуникации

Врач-офтальмолог: Глазков Петр Олегович

ФИО клиента: Беляков Герасим Борисович (возраст: 61)

Положение глаз в орбите:

OD: Нормальное Девияция составляет:

OS: Нормальное Девияция составляет:

Кожа век:

OD: Норма Гиперемия Халлазион Отек

OS: Норма Гиперемия Халлазион Отек

Ресничный край:

OD: Чистый Корочки Чешуйки Рост ресниц правильный Трихиаз

OS: Чистый Корочки Чешуйки Рост ресниц правильный Трихиаз

Мейбомиевые железы:

OD: Выводные потоки открыты В.п. закрыты эпителиальной пробкой В.п. закрыты плотным секретом

OS: Выводные потоки открыты В.п. закрыты эпителиальной пробкой В.п. закрыты плотным секретом

OD: Структура, ход нормальные Промежутки, выпадения Количество МЖ в норме

OS: Структура, ход нормальные Промежутки, выпадения Количество МЖ в норме

Комментарий:

Тестовый комментарий

Назад Далее Отменить заказ

Язык интерфейса: Русский
Уровень доступа: Офтальмолог

ИТигрис

По умолчанию все поля в данном блоке пустые.

В поле **"Положение глаз в орбите"** для каждого глаза может быть выбрано либо значение **"Нормальное"**, либо значение введенное вручную в поле **"Девияция составляет"** (ограничение 50 символов);

В поле **"Кожа век"** для каждого глаза может быть выбрано либо значение **"Норма"**, либо другие 3 варианта в любом сочетании (**Гиперемия, Халлазион, Отек**);

В поле **"Ресничный край"** для каждого глаза может быть выбрано либо значение **"Чистый"**, либо варианты **"Корочки"**, **"Чешуйки"** в любом сочетании. Также может быть выбран один из двух вариантов: **"Рост ресниц правильный"** или **"Трихиаз"**;

В поле **"Мейбомиевые железы"** для каждого глаза можно указать следующие признаки:

- Один из вариантов: **"Выводные потоки открыты"** или **"В.п. закрыты эпителиальной пробкой"** или **"В.п. закрыты плотным секретом"**.
- Один из вариантов: **"Структура, ход нормальные"** или **"Промежутки, выпадения"**
- Отметить признак **"Количество МЖ в норме"** при наличии такового;

При распечатывании медицинской карты на печать будет выводиться в т.ч. и текст из поля **"Комментарий"** (текст не более 1000 символов).

Status Oculorum Part 2

Журнал клиентов Status Oculorum Part 2

Проверка зрения: 1 2 3 4 5 6 7 8 9 10 11 12 13 >>

Журнал заказов

Врач-офтальмолог: Глазков Петр Олегович
ФИО клиента: Беляков Герасим Борисович (возраст: 61)

Конъюнктивы:
OD: Бледно-розовая Ярко-розовая Темно-розовая Фолликулы увеличены
OS: Бледно-розовая Ярко-розовая Темно-розовая Фолликулы увеличены

Инъекция:
OD: Отсутствует Поверхностная (конъюнктивальная) Глубокая (перикорнеальная) Онечанная Застойная
OS: Отсутствует Поверхностная (конъюнктивальная) Глубокая (перикорнеальная) Онечанная Застойная

Гиперемия бульбарной конъюнктивы:
OD: Очень легкая Легкая Средняя Тяжелая
OS: Очень легкая Легкая Средняя Тяжелая

Гиперемия лимба:
OD: Очень легкая Легкая Средняя Тяжелая
OS: Очень легкая Легкая Средняя Тяжелая

Гиперемия тарзальной конъюнктивы:
OD: Очень легкая Легкая Средняя Тяжелая
OS: Очень легкая Легкая Средняя Тяжелая

Отделяемое:
OD: Гиперемирована у ресничного края Гипертрофия фолликулярная Конкременты
 Гиперемия у свода Гипертрофия папиллярная
OS: Гиперемирована у ресничного края Гипертрофия фолликулярная Конкременты
 Гиперемия у свода Гипертрофия папиллярная

Комментарий:
Тестовый текст

Назад Далее Отменить заказ

Помощь Язык интерфейса: Русский Уровень доступа: Офтальмологи ITIGRIS

По умолчанию все поля в данном блоке пустые.

В поле **"Конъюнктивы"** для каждого глаза можно указать следующие признаки:

- Один из вариантов: **"Бледно-розовая"** или **"Ярко-розовая"** или **"Темно-розовая"**.
- Отметить признак **"Фолликулы увеличены"** при наличии такового;

В полях **"Инъекция"**, **"Гиперемия бульбарной конъюнктивы"** и **"Гиперемия лимба"** для каждого глаза может быть выбрано одно из предложенных значений;

В поле **"Гиперемия тарзальной конъюнктивы"** для каждого глаза можно указать следующие признаки:

- Один из вариантов: **"Очень легкая"** или **"Легкая"** или **"Средняя"** или **"Тяжелая"**
- Отметить признаки **"Гиперемирована у ресничного края"**, **"Гиперемия у свода"**, **"Гипертрофия фолликулярная"**, **"Гипертрофия папиллярная"** и **"Конкременты"** при наличии таковых;

В поле **"Отделяемое"** для каждого глаза может быть выбрано одно из предложенных значений;

При распечатывании медицинской карты на печать будет выводиться в т.ч. и текст из поля **"Комментарий"** (текст не более 1000 символов).

Status Oculorum Part 3

По умолчанию все поля в данном блоке пустые.

В поле **"Высота слезного мениска"** для каждого глаза может быть выбрано либо значение **"Норма"**, либо другие 2 варианта в любом сочетании (**Снижена**, **Неравномерная**);

В поле **"Тест Ширмера (мм)"** для каждого глаза может быть выбрано одно из предложенных значений;

В поле **"Роговица"** для каждого глаза можно указать следующие признаки:

- Диаметр (текстовое поле с ограничением в 4 символа)
- Один из вариантов **"Прозрачная"** или **"Помутнения"**
- Отметить признаки **"Блестящая"** и **"Сферичная"** при необходимости
- Один из вариантов **"Чувствительность сохранена"** или **"Чувствительность снижена"**
- Отметить признаки **"Ксероз"**, **"Микроцисты"** и **"Субэпителиальные инфильтраты"** при наличии таковых;

В поле **"Окрашивание флюоресцеином"** для каждого глаза можно указать следующие признаки:

- Окрашивание (целое число от 0 до 1000)
- Отметить признаки **"Эрозия роговицы"**, **"Верхнее дугообразное прокрашивание роговицы"** и **"Дугообразное прокрашивание конъюнктивы"** при наличии таковых;

В поле **"Отек"** для каждого глаза можно выбрать один из предложенных вариантов;

В поле **"Неоваскуляризация"** для каждого глаза можно указать следующие признаки:

- Один из вариантов: **"Отсутствует"** или **"Слабая, < 1,5 мм в одном квадранте"** или **"Умеренная, < 1,5 мм в нескольких квадрантах"**
- Один из вариантов: **"Выраженная, прорастание сосудов 1,5 - 2,5 мм"** или **"Резко выраженная, прорастание сосудов > 2,5 мм"**

При распечатывании медицинской карты на печать будет выводиться в т.ч. и текст из поля **"Комментарий"** (текст не более 1000 символов).

Мед. центр, врач 1

ИТигрис Оптима

Глазков Петр Олегович, Оптика

Журнал клиентов: Мед. центр, врач 1

Проверка зрения: 1 2 3 4 5 6 7 8 9 10 11 12 13 >>

Журнал заказов

Задания

Новости

Отчеты

Коммуникации

Врач-офтальмолог: Глазков Петр Олегович
ФИО клиента: Белюков Герасим Борисович (возраст: 61)

Передняя камера: OS: Мелкая Средней глубины Глубокая, равномерная Глубокая, неравномерная
 OS: Мелкая Средней глубины Глубокая, равномерная Глубокая, неравномерная

Угол передней камеры: OS: Открытый Закрытый Узкий
 OS: Открытый Закрытый Узкий

Влага передней камеры: OS: Прозрачная Опалесцирует Гемолиты Гифемы
 OS: Прозрачная Опалесцирует Гемолиты Гифемы

Радужка: OS: Структурная Субэпифинная Атрофичная
 OS: Структурная Субэпифинная Атрофичная

Зрачок: OS: Форма правильная Форма неправильная
 OS: Форма правильная Форма неправильная

Прямая реакция на свет: OS: Удовлетворительная Вызвана слабо Отсутствует
 OS: Удовлетворительная Вызвана слабо Отсутствует

Хрусталик: OS: Прозрачный Факосилероз ИОЛ Афакия
 OS: Прозрачный под задней капсулой В адре В кортикальных слоях Смешанное

Стекловидное тело: OS: Прозрачное Деструкция выражена слабо Деструкция выражена сильно
 OS: Прозрачное Деструкция выражена слабо Деструкция выражена сильно

Попутнения С.Т.: OS: Единичные Большое количество Плавающие Фиксированные
 OS: Единичные Большое количество Плавающие Фиксированные

Комментарий:
Тестовый текст

Назад Далее Отменить заказ

помощь Язык интерфейса: Русский Улучшить доступ: Обновить меню ITigris

В поле **"Передняя камера"** для каждого глаза может быть выбрано одно из предложенных значений;

В поле **"Угол передней камеры"** для каждого глаза может быть выбрано одно из предложенных значений;

В поле **"Влага передней камеры"** для каждого глаза может быть выбрано одно из предложенных значений;

В поле **"Влага передней камеры"** для каждого глаза может быть выбрано одно из предложенных значений;

В поле **"Радужка"** для каждого глаза может быть выбрано одно из предложенных значений;

В поле **"Зрачок"** для каждого глаза может быть выбрано одно из предложенных значений;

В поле **"Прямая реакция на свет"** для каждого глаза может быть выбрано одно из предложенных значений;

В поле **"Хрусталик"** для каждого глаза может быть выбрано одно из предложенных значений;

В поле **"Стекловидное тело"** для каждого глаза может быть выбрано одно из предложенных значений;

В поле **"Стекловидное тело"** для каждого глаза может быть выбрано одно из предложенных значений;

В поле **"Помутнения С.Т."** для каждого глаза можно указать следующие признаки:

- Одно из значений: **"Единичные"** или **"Большое количество"**

- Одно из значений: **"Плавающие"** или **"Фиксированные"**

При распечатывании медицинской карты на печать будет выводиться в т.ч. и текст из поля **"Комментарий"** (текст не более 1000 символов).

Мед. центр, врач 2

The screenshot shows the ITigris Optima software interface for a medical center. The patient's name is Беляков Герасим Борисович (age 61). The interface is divided into several sections for recording ophthalmological findings:

- Глазное дно (Fundus):** Includes checkboxes for "Д.з.н. бледно-розовый" (checked), "Бледный", "Монотонный", and "Гиперемирован". There are also input fields for "Экскавация" (1.0).
- Вены и артерии (Vessels):** Includes checkboxes for "Ход и калибр сосуда не изменен" (checked), "Ход витой", "Вены сужены", and "Вены расширены". There are also dropdown menus for "Отношение артерий к венам" (2/3).
- Макулярная область (Macula):** Includes checkboxes for "Без очаговой патологии" (checked), "Атрофические очаги", "Друзы", "Участки дегенерации", and "Гиперпигментация".
- Ретина (Retina):** Includes checkboxes for "Выражены" (checked), "Ступеньками", and "Отсутствует".
- Периферия (Periphery):** Includes checkboxes for "Периферия без видной патологии" (checked), "Атрофические очаги", "Микроаневризмы", "Разрыв периферии", "Параспаваление пигмента", "Дистрофические очаги", "Лавровоздухеты", "Периферия без видной патологии", "Атрофические очаги", "Микроаневризмы", and "Разрыв периферии".

At the bottom, there is a "Комментарий" field with the text "Тестовый текст" and buttons for "Назад", "Далее", and "Отменить заказ".

В поле **"Глазное дно"** для каждого глаза можно указать следующие признаки:

- Одно из значений: **"Д.з.н. бледно-розовый"** или **"Бледный"**

- Отметить признаки **"Монотонный"** и **"Гиперемирован"** при наличии таковых

- Экскавация (текстовое поле с ограничением в 20 символов включая пробелы)

- Либо Значение "Границы четкие" либо значения "Нечеткие с носовой стороны", "С височной", "С нижней", "С верхней" в любом сочетании

В поле "Вены и артерии" для каждого глаза можно указать следующие признаки:

- Одно из значений: "Ход и калибр сосудов не изменен" или "Ход витой"
- Одно из значений: "Вены сужены" или "Вены расширены"
- "Соотношение артерий к венам" - выбор значения из предустановленного справочника
- Одно из значений: "Артерии сужены" или "Артерии расширены"
- Отметить признак "Синдром Гвиста" при наличии такового
- "Синдром Салюс-Гунна" - выбор значения из предустановленного справочника

В поле "Макулярная область" для каждого глаза можно указать либо значение "Без очаговой патологии" либо значения "Атрофические очаги", "Друзы", "Участки депигментации", "Гиперпигментации" в любом сочетании;

В поле "Рефлексы" для каждого глаза может быть выбрано одно из предложенных значений;

В поле "Периферия" для каждого глаза можно указать либо значение "Периферия без видимой патологии", либо остальные значения в любом сочетании;

При распечатывании медицинской карты на печать будет выводиться в т.ч. и текст из поля "Комментарий" (текст не более 1000 символов).

Ocular Surface Disease Index

ИТигрис Оптима

Глазков Петр Олегович, Оптика

Журнал клиентов

Оcular Surface Disease Index

1 2 3 4 5 6 7 8 9 10 11 12 13

Врач-офтальмолог: Глазков Петр Олегович
ФИО клиента: Беляков Герасим Борисович (возраст: 61)

Испытывали ли Вы что-либо из перечисленного за последнюю неделю?

	Всегда	Почти всегда	Часто	Иногда	Никогда
Светобоязнь	<input type="checkbox"/>	<input checked="" type="checkbox"/>	<input type="checkbox"/>	<input type="checkbox"/>	<input type="checkbox"/>
Ощущение песка в глазах	<input type="checkbox"/>	<input type="checkbox"/>	<input type="checkbox"/>	<input checked="" type="checkbox"/>	<input type="checkbox"/>
Большие и воспаленные глаза	<input type="checkbox"/>	<input type="checkbox"/>	<input type="checkbox"/>	<input type="checkbox"/>	<input checked="" type="checkbox"/>
Затуманенное зрение	<input type="checkbox"/>	<input type="checkbox"/>	<input type="checkbox"/>	<input type="checkbox"/>	<input checked="" type="checkbox"/>
Снижение зрения	<input type="checkbox"/>	<input type="checkbox"/>	<input type="checkbox"/>	<input type="checkbox"/>	<input checked="" type="checkbox"/>

Испытывали ли Вы проблемы с глазами в следующих ситуациях за последнюю неделю?

	Всегда	Почти всегда	Часто	Иногда	Никогда
При чтении	<input type="checkbox"/>	<input type="checkbox"/>	<input type="checkbox"/>	<input checked="" type="checkbox"/>	<input type="checkbox"/>
При вождении автомобиля в темное время суток	<input type="checkbox"/>	<input type="checkbox"/>	<input checked="" type="checkbox"/>	<input type="checkbox"/>	<input type="checkbox"/>
При работе за компьютером	<input type="checkbox"/>	<input type="checkbox"/>	<input type="checkbox"/>	<input checked="" type="checkbox"/>	<input type="checkbox"/>
При просмотре телевизора	<input type="checkbox"/>	<input type="checkbox"/>	<input type="checkbox"/>	<input type="checkbox"/>	<input checked="" type="checkbox"/>

Испытывали ли Вы дискомфорт в глазах в следующих ситуациях за последнюю неделю?

	Всегда	Почти всегда	Часто	Иногда	Никогда
В ветренную погоду	<input type="checkbox"/>	<input checked="" type="checkbox"/>	<input type="checkbox"/>	<input type="checkbox"/>	<input type="checkbox"/>
При низкой влажности	<input type="checkbox"/>	<input type="checkbox"/>	<input checked="" type="checkbox"/>	<input type="checkbox"/>	<input type="checkbox"/>
В кондиционированном помещении	<input type="checkbox"/>	<input type="checkbox"/>	<input type="checkbox"/>	<input checked="" type="checkbox"/>	<input type="checkbox"/>

Считаете ли Вы, что сухость глаз ухудшает Ваше качество жизни?

Да Нет

Итого: 16 баллов

0-10 баллов - ССГ нет
10-40 баллов - Исход легкой степени
40-50 баллов - ССГ, керат

Всегда - 4 Балла
Почти всегда - 3 Балла
Часто - 2 Балла
Иногда - 1 Балл
Никогда - 0 Баллов

Назад Далее Отменить заказ

Язык интерфейса: Русский
Уровень доступа: Офтальмолог

ИТигрис

Данный блок представлен в виде опросника, в котором в качестве ответов на вопрос можно выбрать только один из следующих: "Всегда", "Почти всегда", "Часто", "Иногда", "Никогда". Каждому варианту ответа соответствует определенное количество баллов: "Всегда" = 4, "Почти всегда" = 3, "Часто" = 2, "Иногда" = 1, "Никогда" = 0.

Также имеется дополнительный вопрос "Считаете ли вы, что сухость глаз ухудшает Ваше качество жизни?" В качестве ответа можно выбрать либо "Да" (+2 балла к итоговой сумме), либо "Нет" (сумма баллов не меняется).

В поле "Итог" выводится сумма баллов их ответов на все вопросы. Справа от поля "Итог" находятся данные для интерпретации результата опроса:

0-10 баллов - ССГ нет

10-40 баллов - Ксероз легкой степени

40-50 баллов - ССГ, ксероз

Назначение и диагноз

ИТигрис Оптима

Глазков Петр Очевич, Оптика

Журнал клиентов

Журнал заказов

Задания

Новости

Отчеты

Коммуникации

Назначение и диагноз

1 2 3 4 5 6 7 8 9 10 11 12 13 >>

Врач-офтальмолог: Глазков Петр Очевич
ФИО клиента: Беляков Герасим Борисович (возраст: 61)

Диагноз: Конъюнктивит

Назначение: ТЕСТОВОЕ НАЗНАЧЕНИЕ

Рекомендации: ТЕСТОВЫЕ РЕКОМЕНДАЦИИ

Назад Далее Отменить заказ

помощь

Язык интерфейса: Русский
Уровень доступа: Офтальмологи

ITigris

В поле "Диагноз" вы можете выбрать несколько значений из справочника "Заболевания" (Системный администратор - Справочники - Справочники доктора). Значения справочника "Заболевания" по умолчанию установлены в соответствии с Международной классификацией болезней 10-го пересмотра (МКБ-10)

Текстовые поля "Назначение" и "Рекомендации" имеют ограничение в 1000 символов с учетом пробелов

Как заполнить медицинскую карту при новом обследовании?

Добавить в программу новую медицинскую карту (результат обследования) могут только пользователи с правами "Офтальмолог" или "Офтальмолог продавец" с помощью заказа "Проверка зрения".

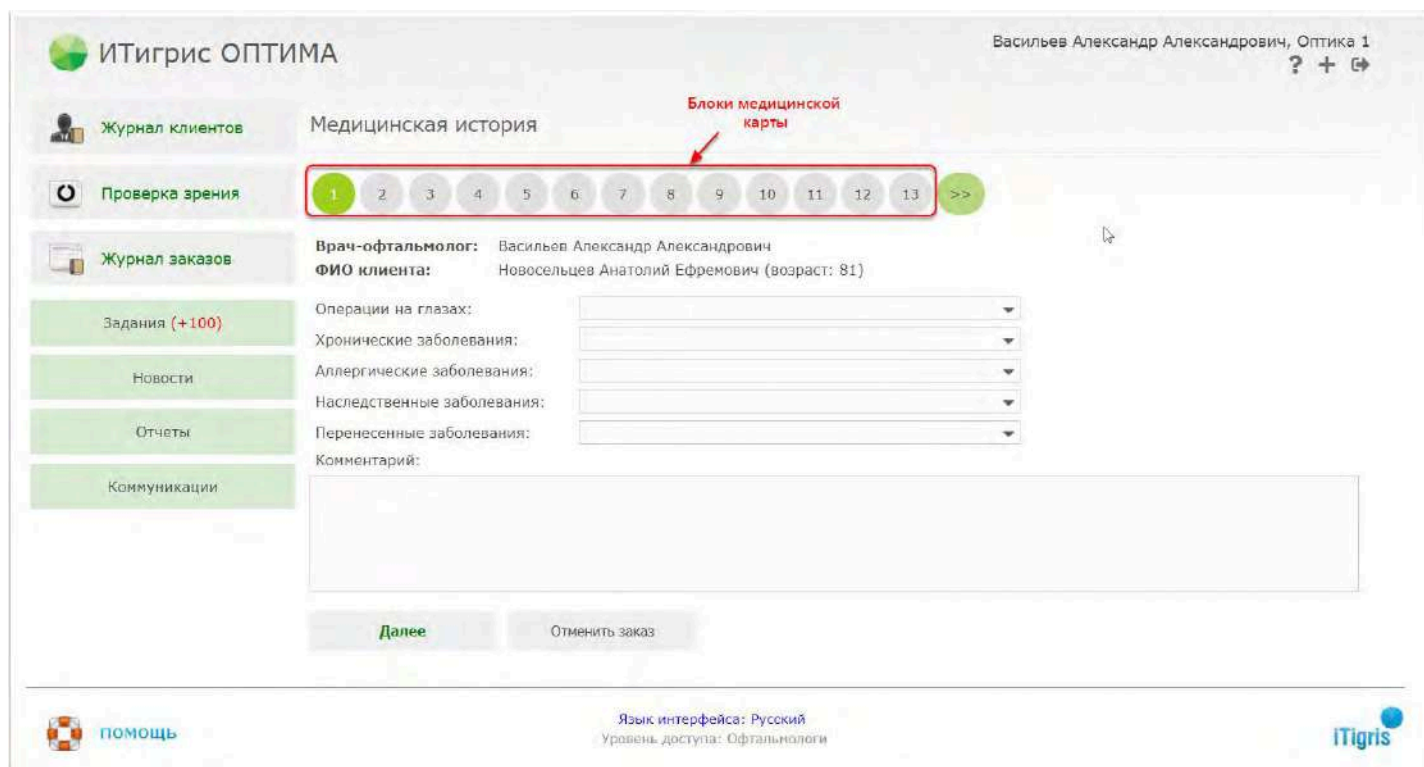
Рассмотрим весь процесс на конкретном примере: Допустим мы хотим занести результаты обследования в медицинскую карту для пациента Новосельцев Анатолий Ефремович:

1. Создайте новый заказ "Проверка зрения" на клиента Новосельцев Анатолий Ефремович

Как создать новый заказ "Проверка зрения" можно узнать [ЗДЕСЬ](#)

Как добавить нового клиента в базу можно узнать [ЗДЕСЬ](#)

2. После этого вы сразу попадете в первый блок новой медицинской карты



Количество и порядок расположения блоков Медицинской карты вы можете задать самостоятельно (*Подробнее об этом [ЗДЕСЬ](#)*). В данном случае в соответствии с настройками программы медицинская карта всегда будет состоять из 13 блоков и начинаться с блока "Медицинская история"

Важные нюансы:

- При каждом новом обследовании клиенту в программе создается новая медицинская карты через заказ "Проверка зрения". История оформления предыдущих медицинских карт также будет сохраняться и будет доступна для просмотра в любой момент времени;
- Если вы по каким-то причинам не завершили оформление в программе текущей медицинской карты (например, у вас в салоне отключили электричество или вам срочно нужно было заняться другими делами), то уже занесенная в текущую мед. карту информация сохранится, а сама мед. карта будет доступна для дальнейшего редактирования до 23:59 текущего дня. Чтобы продолжить заносить информацию в уже созданную сегодня мед. карту, просто заново оформите заказ Проверка зрения на нужного клиента и вы продолжите заполнение мед. карты с того места, на котором остановились. В 00:01 нового дня все незаполненные до конца мед. карты в программе удаляются. Мед. карта считается заполненной до конца, если сохранен сам заказ "Проверка зрения" в составе которого она заполнялась. Занесенная в мед. карту информация сохраняется автоматически каждый раз при переходе к следующему блоку мед. карты;

3. Введите необходимые данные в первом блоке мед. карты и переходите к заполнению остальных блоков

Описание всех возможных блоком мед. карты и порядка их заполнения можно найти [ЗДЕСЬ](#)

Для перехода к следующему блоку мед. карты выберите нужный по счету блок сверху или нажмите на кнопку "Далее":

ИТигрис ОПТИМА

Васильев Александр Александрович, Оптика 1

Нажмите для перехода к блоку 2

Журнал клиентов

Проверка зрения

Журнал заказов

Задания (+100)

Новости

Отчеты

Коммуникации

Медицинская история

1 2 3 4 5 6 7 8 9 10 11 12 13 >>

Жалобы и зрительные нагрузки

Врач-офтальмолог: Александрович

ФИО клиента: Новосельцев Анатолий Ефремович (возраст: 81)

Операции на глазах: Витректомиа, Кератопластика

Хронические заболевания: Артериальная гипотензия

Аллергические заболевания: Кератоконъюнктивит

Наследственные заболевания:

Перенесенные заболевания: Н00.1 Халазион

Комментарий:

В детстве очень часто болел ОРВИ

Нажмите для перехода к следующему блоку

Далее

Отменить заказ

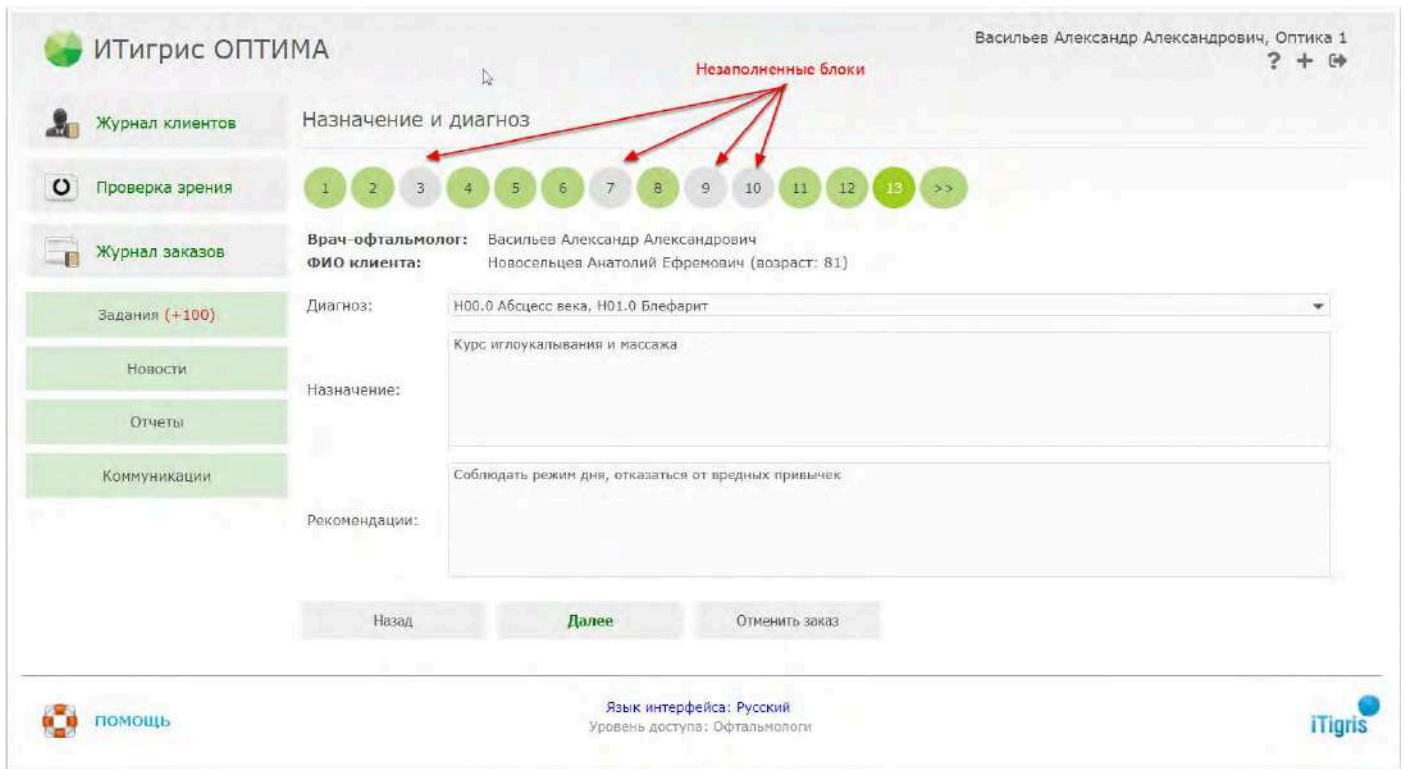
Помощь

Язык интерфейса: Русский
Уровень доступа: Офтальмологи

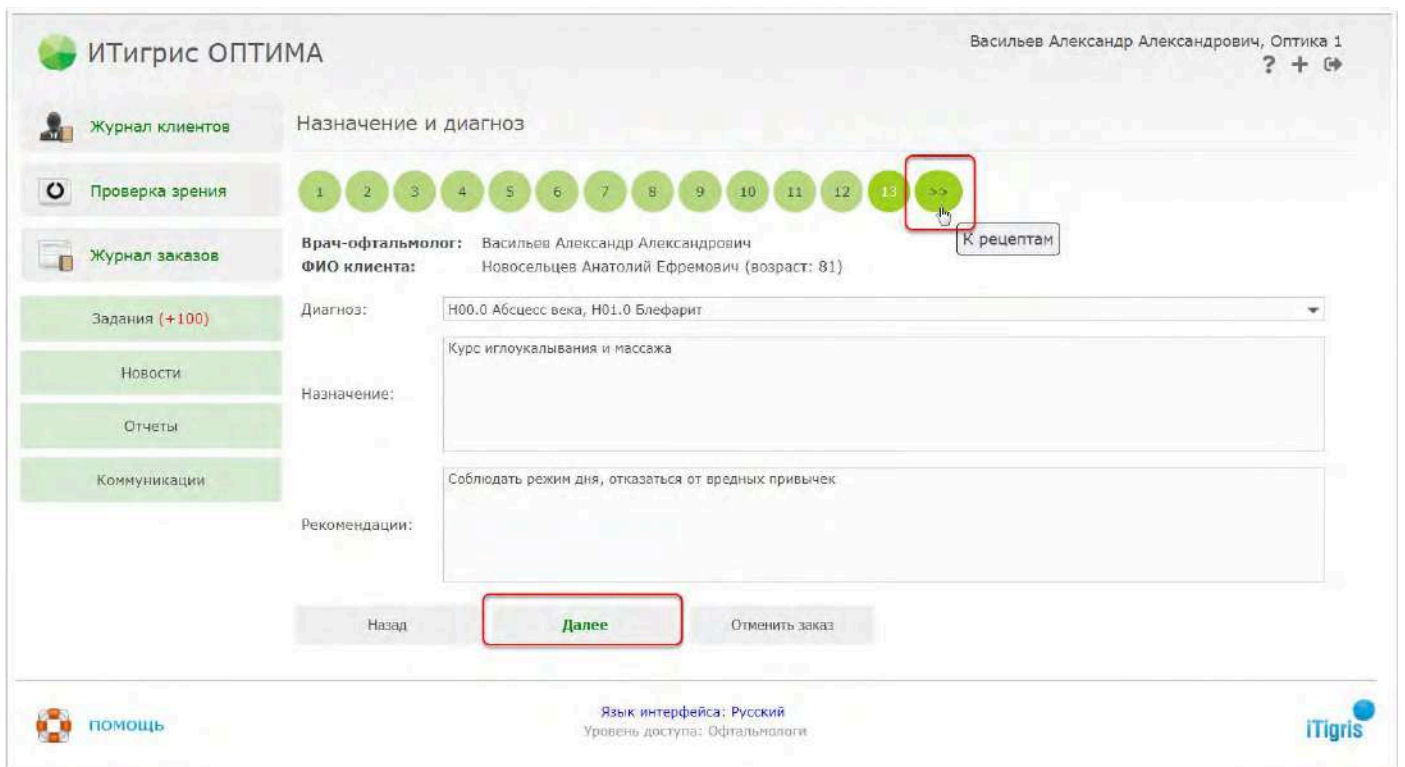
iTigris

Для того, чтобы вернуться к уже заполненному блоку и внести изменения, нажмите на номер соответствующего блока.

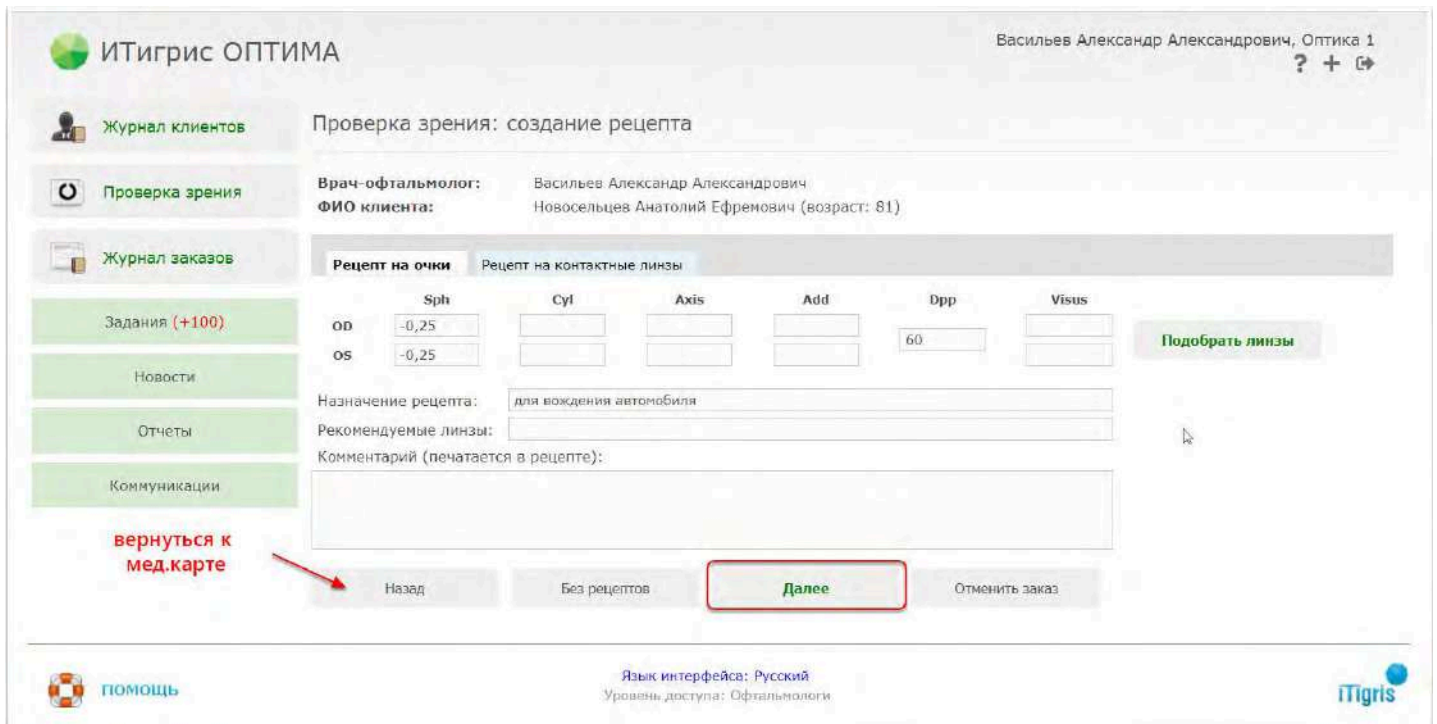
- При переходе к следующим блокам уже заполненные блоки будут выделены зеленым цветом. При этом блоки "Медицинская история" и "Жалобы и зрительные нагрузки" будут считаться заполненными даже если вы просто нажали на них, ничего не заполнили, и перешли к следующему блоку. В этом случае программа будет считать, что у клиента отсутствуют жалобы и зрительные нарушения, а также нет данных о медицинской истории. Для всех остальных блоков логика следующая: блок считается заполненным, если в нем отмечен хотя бы один признак или параметр. Если отмеченный признак или параметр удалить, то блок снова будет считаться незаполненным и будет выделен серым цветом



4. После того, как вы внесли в мед.карты всю необходимую информацию, нажмите на кнопку "К рецептам" или "Далее"



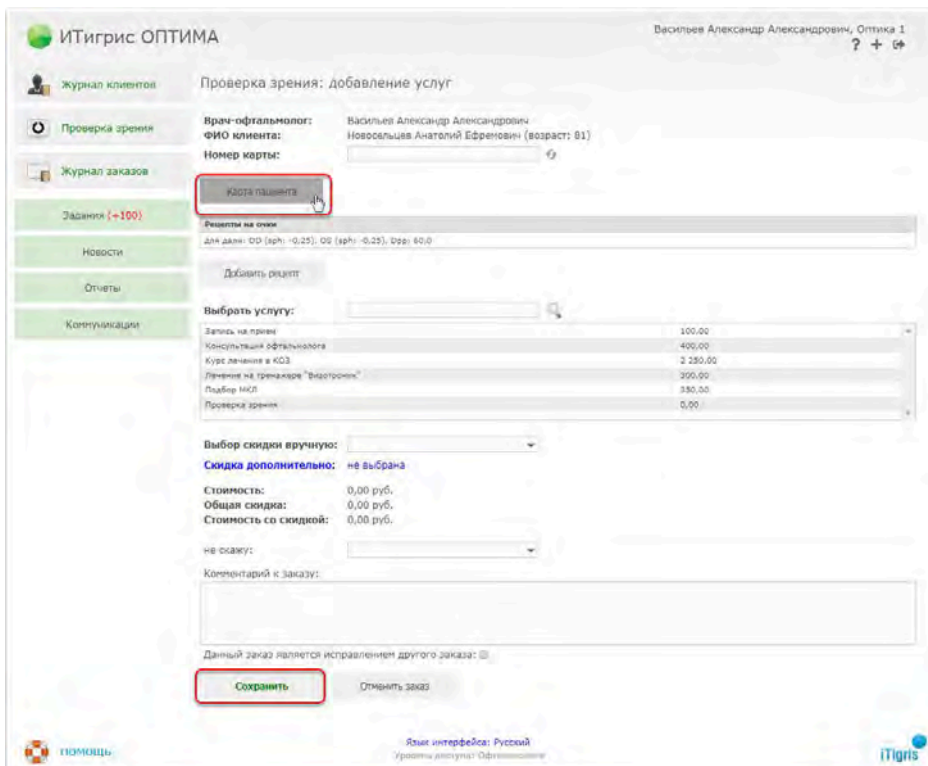
5. Введите данные о необходимых рецептах и нажмите "Далее"



Для того, чтобы вернуться к редактированию мед.карты нажмите "Назад"

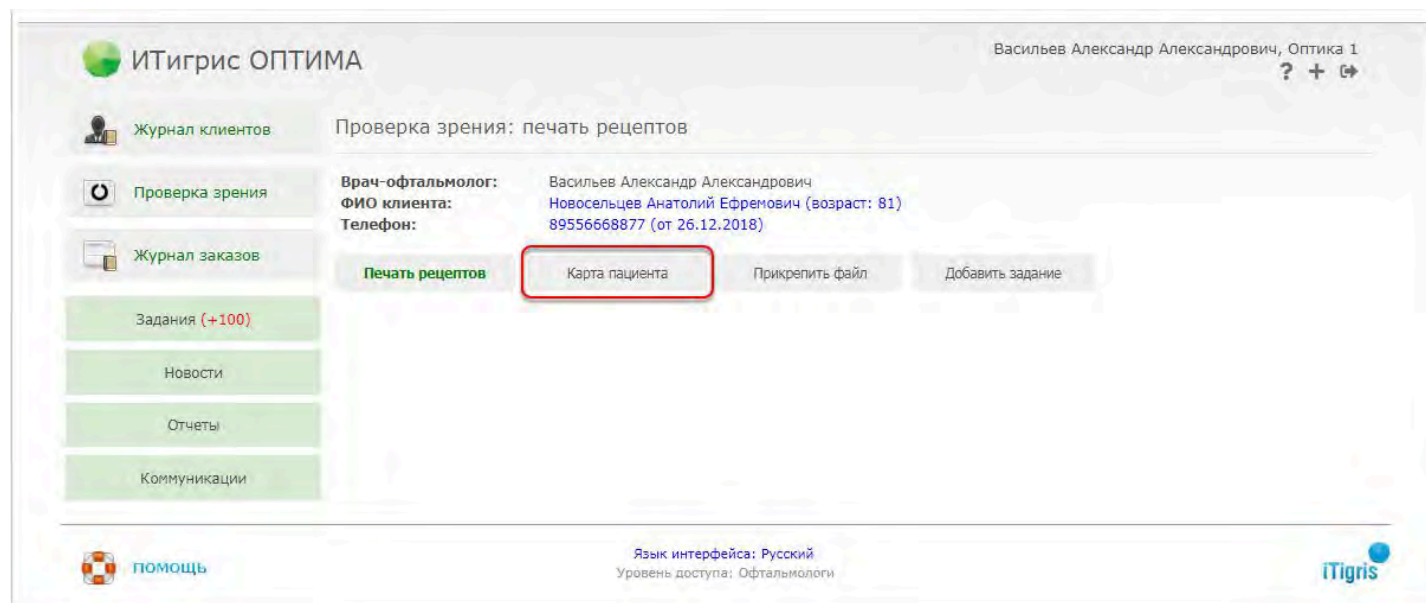
Для того, чтобы перейти далее не внося данных о рецептах, нажмите "Без рецептов"

6. Добавьте в заказ нужные услуги при необходимости и сохраните заказ (кнопка "Сохранить"):



Для того, чтобы вернуться к редактированию мед.карте на данном этапе, нажмите кнопку "Карта пациента" и выберите из списка блок, к которому вы хотите вернуться.

7. После сохранения заказа мед.карту можно распечатать, нажав на кнопку "Карта пациента":



В открывшемся окне отметьте галочкой те блоки мед.карты, которые вы хотите вывести на печать.

По умолчанию для печати предлагается только что заполненная мед.карта. Но вы можете сразу распечатать и прошлые медкарты по данному пациенту, выбрав нужную в поле с датой.

Также обратите внимание на пункт "Печатать с пустыми полями". В том случае, если вы поставите галочку, то на печать будут выводиться даже те показатели, которые вы не заполнили. Если вы не поставите галочку, незаполненные показатели не будут выводиться на печать:

"Печатать с пустыми полями":

Выберите дату посещения и блок для просмотра

26.12.2018 14:06

Печатать с пустыми полями

Медицинская история	<input checked="" type="checkbox"/>	Жалобы и зрительные нагрузки	<input checked="" type="checkbox"/>
Показатели	<input checked="" type="checkbox"/>	Текущие очки	<input checked="" type="checkbox"/>
Предварительные тесты и характер зрения	<input checked="" type="checkbox"/>	Исследование аккомодации, определение аддидации	<input checked="" type="checkbox"/>
Status Oculorum Part 1	<input checked="" type="checkbox"/>	Status Oculorum Part 2	<input checked="" type="checkbox"/>
Status Oculorum Part 3	<input checked="" type="checkbox"/>	Мед. центр, врач 1	<input checked="" type="checkbox"/>
Мед. центр, врач 2	<input checked="" type="checkbox"/>	Ocular Surface Disease Index	<input checked="" type="checkbox"/>
Назначение и диагноз	<input checked="" type="checkbox"/>		

Печать Закрыть

Status Oculorum Part 1

Положение глаз в орбите OD/OS: нормальное
 Кожа век OD/OS: исследование не проводилось
 Ресничный край OD/OS: чистый
 Мейбомиевые железы OD/OS: структура, ход нормальные

"Печатать без пустых полей":

Выберите дату посещения и блок для просмотра

26.12.2018 14:06

Печатать с пустыми полями

Медицинская история	<input checked="" type="checkbox"/>	Жалобы и зрительные нагрузки	<input checked="" type="checkbox"/>
Показатели	<input checked="" type="checkbox"/>	Текущие очки	<input checked="" type="checkbox"/>
Предварительные тесты и характер зрения	<input checked="" type="checkbox"/>	Исследование аккомодации, определение аддидации	<input checked="" type="checkbox"/>
Status Oculorum Part 1	<input checked="" type="checkbox"/>	Status Oculorum Part 2	<input checked="" type="checkbox"/>
Status Oculorum Part 3	<input checked="" type="checkbox"/>	Мед. центр, врач 1	<input checked="" type="checkbox"/>
Мед. центр, врач 2	<input checked="" type="checkbox"/>	Ocular Surface Disease Index	<input checked="" type="checkbox"/>
Назначение и диагноз	<input checked="" type="checkbox"/>		

Печать Закрыть

Status Oculorum Part 1

Положение глаз в орбите OD/OS: нормальное
 Ресничный край OD/OS: чистый
 Мейбомиевые железы OD/OS: структура, ход нормальные

Образец распечатанной мед.карты из приведенного примера:



.....pdf

Как посмотреть информацию из медицинских карт по предыдущим обследованиям?

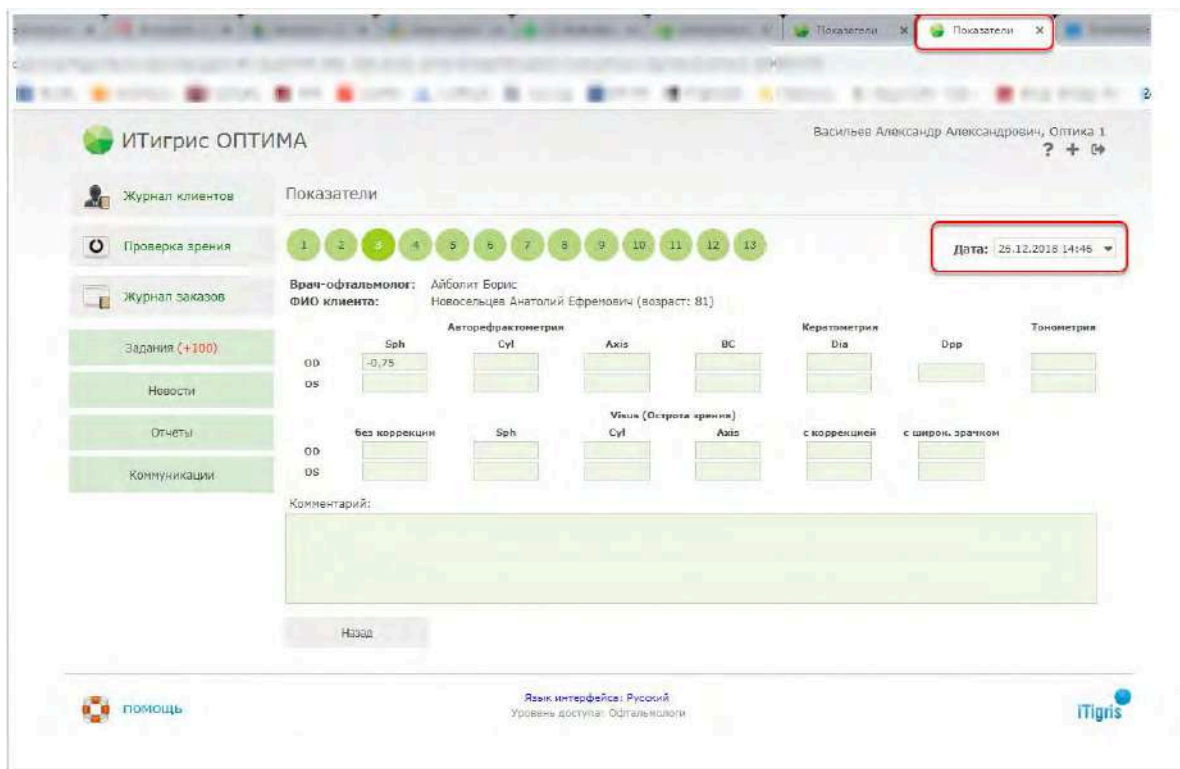
Посмотреть данные мед.карты, оформленной для клиента ранее, можно тремя описанными ниже способами:

При оформлении новой мед.карты

При оформлении заказа "Проверка зрения" на этапах заполнения новой мед. карты в правой части экрана вы увидите кнопку "Предыдущие обследования".

The screenshot shows the ITigris OPTIMA software interface. At the top, the user is identified as 'Васильев Александр Александрович, Оптика 1'. The main area is titled 'Показатели' (Indicators) and features a progress bar with steps 1 through 13. Step 3 is currently active. A red box highlights the 'Предыдущие обследования' (Previous Examinations) button in the top right corner. Below the progress bar, the patient's name and age (81) are displayed. The interface includes sections for 'Аutoreфрактометрия' (Autorefractometry) and 'Визус (Острота зрения)' (Visual Acuity), each with input fields for 'OD' and 'OS' eyes. At the bottom, there are navigation buttons: 'Назад' (Back), 'Далее' (Next), and 'Отменить заказ' (Cancel order). The footer contains a 'помощь' (help) icon, language settings (Russian), and the ITigris logo.

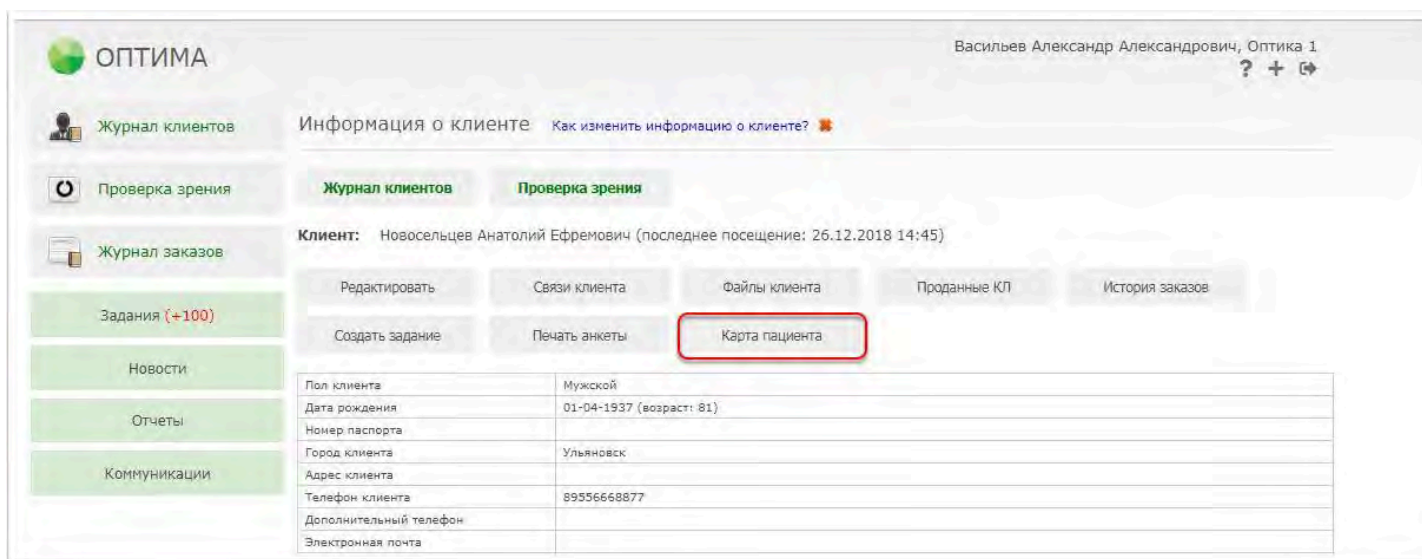
Если нажать на нее, то откроется новая соседняя вкладка в браузере с просмотром этого же этапа предыдущей мед.карты:



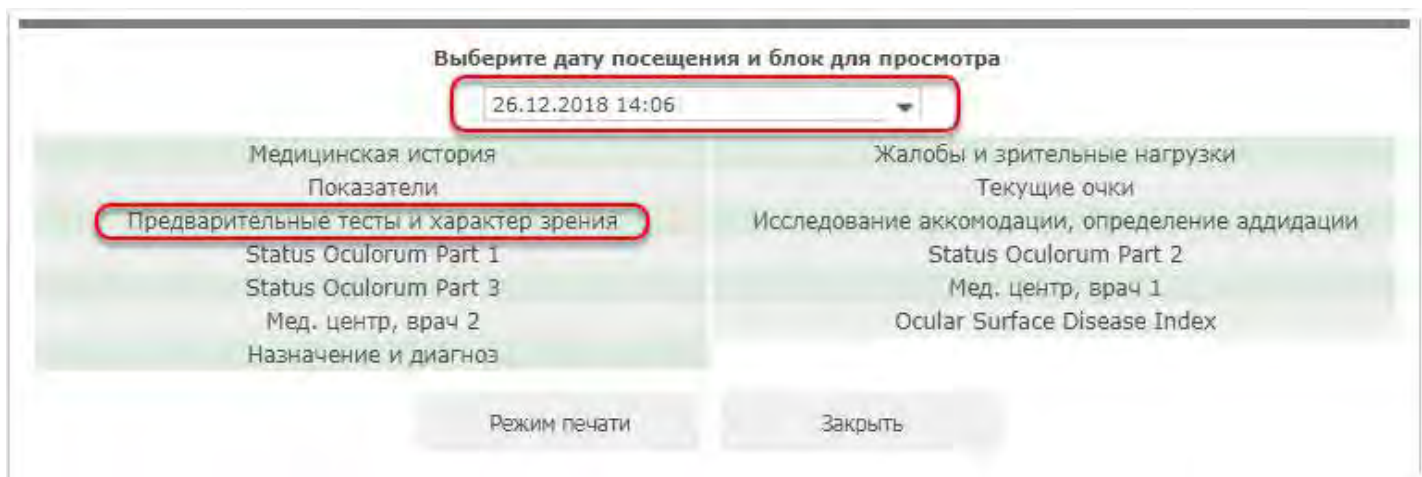
Дата создания предыдущей мед.карты будет указана в поле "Дата". В нем же вы можете выбрать и просмотреть данные мед.карты от любой другой даты.

Из карточки клиента

Выберите нужного клиента из Клиентской базы и нажмите на кнопку "Карта пациента"

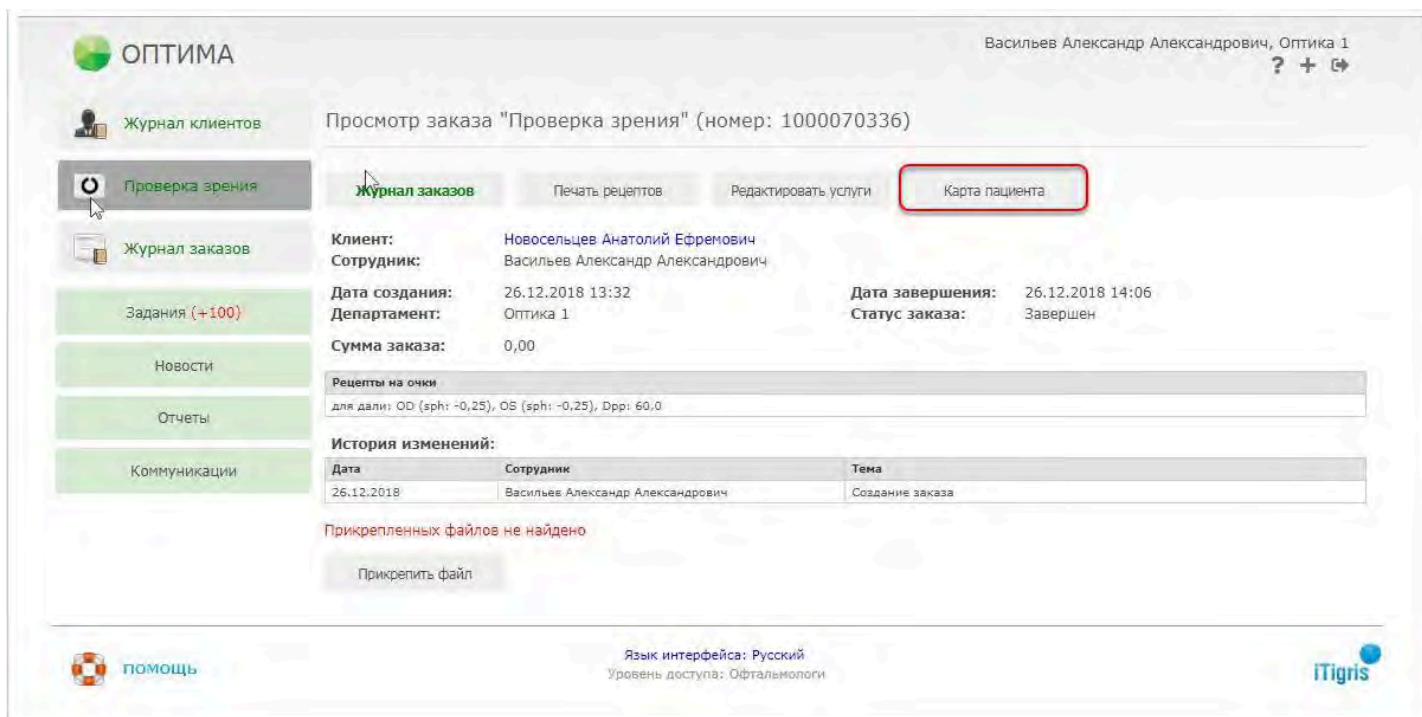


Выберите из списка мед.карту от нужной даты и далее нажмите на блок, который хотите просмотреть. Для того, чтобы распечатать мед.карту, нажмите на кнопку "Режим печати"



Из любого ранее оформленного заказа "Проверка зрения"

Откройте любой ранее оформленный на нужного клиента заказ "Проверка зрения" и нажмите кнопку "Карта пациента":



В открывшемся окне выберите из списка мед.карту от нужной даты и далее нажмите на нужный блок для просмотра. Для того, чтобы распечатать мед.карту, нажмите на кнопку "Режим печати"

Выберите дату посещения и блок для просмотра

26.12.2018 14:06

Медицинская история	Жалобы и зрительные нагрузки
Показатели	Текущие очки
Предварительные тесты и характер зрения	Исследование аккомодации, определение аддидации
Status Oculorum Part 1	Status Oculorum Part 2
Status Oculorum Part 3	Мед. центр, врач 1
Мед. центр, врач 2	Ocular Surface Disease Index
Назначение и диагноз	

Режим печати

Заккрыть

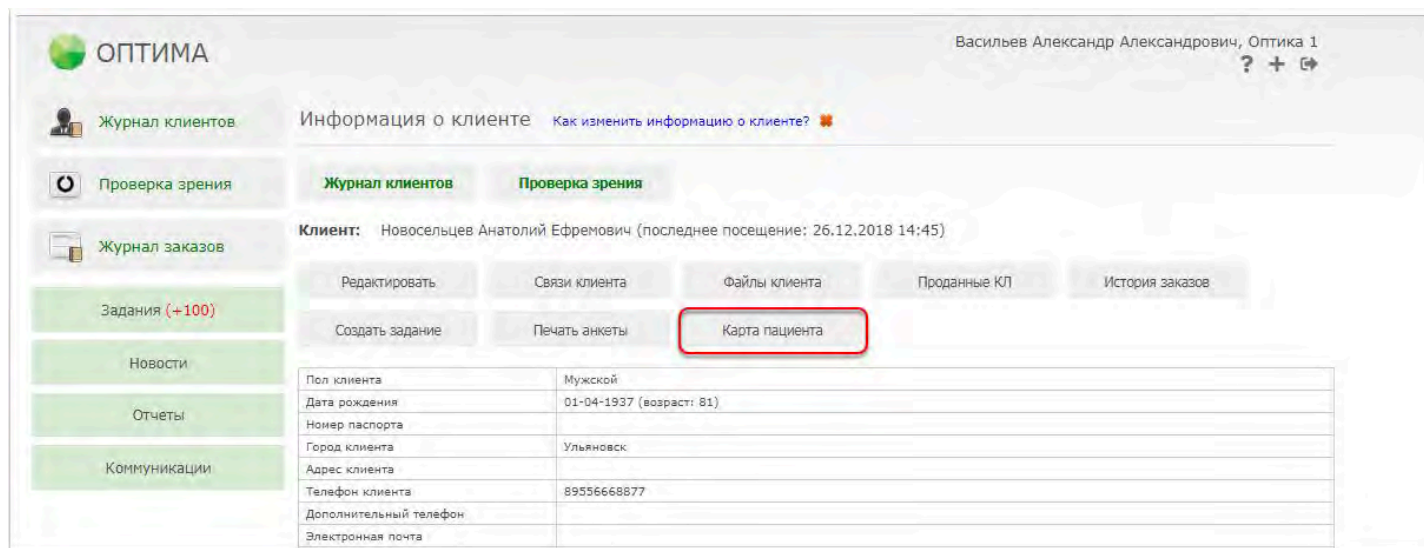
Как отредактировать сохраненную медицинскую карту?

Внести изменения в уже сохраненную мед. карту может любой сотрудник того департамента, в котором был оформлен заказ "Проверка зрения" с нужной мед. картой, с правами "Офтальмолог" в течение 7 календарных дней со дня сохранения мед. карты. По истечении 7 дней внести изменения в сохраненную мед. карту невозможно.

1. Для внесения изменений выберите сохраненную ранее карту:

Как открыть ранее сохраненную мед. карту?

- из карточки клиента, нажав на кнопку "Карта клиента" и выбрав из списка нужную мед. карту от нужной даты:



ОПТИМА Васильев Александр Александрович, Оптика 1

Журнал клиентов Информация о клиенте [Как изменить информацию о клиенте?](#)

Проверка зрения Журнал клиентов **Проверка зрения**

Журнал заказов Клиент: Новосельцев Анатолий Ефремович (последнее посещение: 26.12.2018 14:45)

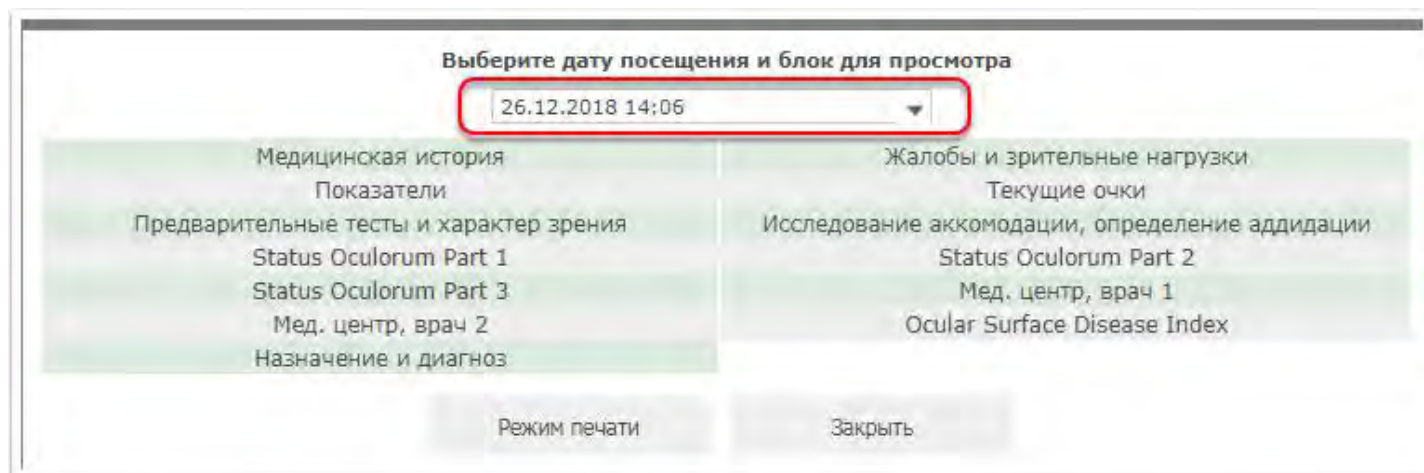
Задания (+100) Редактировать

Новости

Отчеты

Коммуникации

Пол клиента	Мужской
Дата рождения	01-04-1937 (возраст: 81)
Номер паспорта	
Город клиента	Ульяновск
Адрес клиента	
Телефон клиента	89556668877
Дополнительный телефон	
Электронная почта	



Выберите дату посещения и блок для просмотра

26.12.2018 14:06

Медицинская история	Жалобы и зрительные нагрузки
Показатели	Текущие очки
Предварительные тесты и характер зрения	Исследование аккомодации, определение адидиации
Status Oculorum Part 1	Status Oculorum Part 2
Status Oculorum Part 3	Мед. центр, врач 1
Мед. центр, врач 2	Ocular Surface Disease Index
Назначение и диагноз	

Режим печати

-из соответствующего мед.карте заказа "Проверка зрения"

ОПТИМА Васильев Александр Александрович, Оптика 1

Журнал клиентов Просмотр заказа "Проверка зрения" (номер: 1000070336)

Проверка зрения Журнал заказов Печать рецептов Редактировать услуги Карта пациента

Журнал заказов

Задания (+100)

Новости

Отчеты

Коммуникации

Клиент: Новосельцев Анатолий Ефремович
 Сотрудник: Васильев Александр Александрович
 Дата создания: 26.12.2018 13:32
 Департамент: Оптика 1
 Дата завершения: 26.12.2018 14:06
 Статус заказа: Завершен
 Сумма заказа: 0,00

Рецепты на очки
 для дали: OD (sph: -0,25), OS (sph: -0,25), Dpp: 60,0

История изменений:

Дата	Сотрудник	Тема
26.12.2018	Васильев Александр Александрович	Создание заказа

Прикрепленных файлов не найдено

Прикрепить файл

помощь Язык интерфейса: Русский Уровень доступа: Офтальмологи iTigris

Выберите дату посещения и блок для просмотра

26.12.2018 14:06

Медицинская история Показатели Предварительные тесты и характер зрения Status Oculorum Part 1 Status Oculorum Part 3 Мед. центр, врач 2 Назначение и диагноз	Жалобы и зрительные нагрузки Текущие очки Исследование аккомодации, определение аддидации Status Oculorum Part 2 Мед. центр, врач 1 Ocular Surface Disease Index
--	---

Режим печати
Заккрыть

2. Выберите блок карты, в который вы хотите внести изменения:

Выберите дату посещения и блок для просмотра

26.12.2018 14:06

Медицинская история	Жалобы и зрительные нагрузки Текущие очки Исследование аккомодации, определение аддидации Status Oculorum Part 2 Мед. центр, врач 1 Ocular Surface Disease Index
---------------------	---

Режим печати
Заккрыть

3. Нажмите кнопку "Редактировать" :

The screenshot shows the 'Медицинская история' (Medical History) form in the OPTIMA system. The patient's name is 'Васильев Александр Александрович, Оптика 1'. The doctor is 'Васильев Александр Александрович' and the patient's name is 'Новосельцев Анатолий Ефремович (возраст: 81)'. The form includes fields for 'Операции на глазах', 'Хронические заболевания', 'Аллергические заболевания', 'Наследственные заболевания', and 'Перенесенные заболевания'. The 'Перенесенные заболевания' field contains 'H00.1 Халазион'. The 'Комментарий' field contains 'В детстве очень часто болел ОРВИ'. The 'Редактировать' button is highlighted with a red box.

4. Внесите изменения и нажмите "Сохранить":

The screenshot shows the 'Медицинская история' (Medical History) form in the OPTIMA system. The patient's name is 'Васильев Александр Александрович, Оптика 1'. The doctor is 'Васильев Александр Александрович' and the patient's name is 'Новосельцев Анатолий Ефремович (возраст: 81)'. The form includes fields for 'Операции на глазах', 'Хронические заболевания', 'Аллергические заболевания', 'Наследственные заболевания', and 'Перенесенные заболевания'. The 'Перенесенные заболевания' field contains 'H00.1 Халазион'. The 'Комментарий' field contains 'В детстве очень часто болел ОРВИ'. The 'Сохранить' button is highlighted with a red box.

💡 Редактирование мед.карты не изменит дату ее сохранения в системе. Дата останется первоначальной

После редактирования мед.карты в соответствующем ей заказе "Проверка зрения" появится комментарий о внесенных изменениях:

The screenshot shows the OPTIMA software interface. At the top, the user is identified as 'Васильев Александр Александрович, Оптика 1'. The main area displays order details for 'Проверка зрения' (order number 1000070336). The interface includes a sidebar with navigation options like 'Журнал клиентов', 'Проверка зрения', and 'Журнал заказов'. The main content area shows client information (Новосельцев Анатолий Ефремович), employee (Васильев Александр Александрович), and order status (Завершен). A table titled 'История изменений' (Change History) is highlighted with a red box, showing two entries for 26.12.2018: 'Изменение данных медицинской карты' and 'Создание заказа'. Below the table, there is a message 'Прикрепленных файлов не найдено' and a 'Прикрепить файл' button. The footer contains 'помощь', language settings (Русский), and the iTigris logo.

The screenshot shows a dialog box titled 'Комментарий:' (Comment:). The text inside the dialog reads: 'Данные медицинской карты по блоку "Медицинская история" изменены 26.12.2018 14:57'. At the bottom of the dialog, there is a 'Закреть' (Close) button.

Договор на медицинские услуги

Договор на оказание платных медицинских услуг

Система Итигрис Оптима позволяет распечатать типовой договор на оказание медицинских услуг как с пациентом, так и с его законным представителем в случае, если пациент является несовершеннолетним или недееспособным.

Образцы договоров на оказание медицинских услуг:



obrazec_dogovora_med_yslugi.pdf



obrazec_dogovora_med_yslugi_s_predstavitelem.pdf

ДОГОВОР № _____
об оказании платных медицинских услуг

1 2

г. Ульяновск 22 января 2019 г.

ФИО: Бунша Иван Васильевич, дата рождения: 01-01-1920 г.,

Паспорт серии _____ номер _____, выдан: " _____ " _____ г.,

3 Выдавший орган: _____

Зарегистрированный по адресу: Ульяновск Проспект мира 1

именуемый в дальнейшем "Пациент", с одной стороны, и ООО "СуперОптика" (ИНН 7328067619, ОГРН 1068602152904) 4

именуемое в дальнейшем "Исполнитель", представителем которого является врач-офтальмолог Васильев Александр Александрович, действующий (ая) на основании лицензии № 1111-222 от 1 января 2019 г., выданной Департаментом 5

здравоохранения г. Санкт-Петербург на осуществление медицинской деятельности, с другой стороны, вместе также именуемые "Стороны", заключили настоящий договор (далее - "Договор") о нижеследующем:

1. ПРЕДМЕТ ДОГОВОРА

6

1.1. Исполнитель на основании обращения Пациента и с его добровольного согласия обязуется оказать ему медицинские услуги по офтальмологии/медицинской оптике: Подбор МКЛ (350,00 руб.), Консультация офтальмолога (400,00 руб.) (далее - "Услуги"), а Пациент обязуется оплатить оказанные Услуги в порядке и сроке, предусмотренные настоящим Договором.

1.2. Стоимость Услуг составляет 750,00 руб. (семьсот пятьдесят рублей 00 копеек)

1.3. Исполнитель оказывает Услуги по месту осуществления деятельности по адресу: Ульяновск ул. Пушкина, 7 в соответствии с установленными правилами оказания медицинских услуг. Услуги оказывает сотрудник Исполнителя: Васильев Александр Александрович.

1.4. Правила оказания медицинских услуг Исполнителя, копия лицензии на осуществление медицинской деятельности и учредительные документы размещены в общедоступном месте. Подписывая настоящий Договор, Пациент тем самым подтверждает факт ознакомления и согласия с ними.

1.5. Услуги должны быть предоставлены в соответствии с требованиями действующего законодательства Российской Федерации, в том числе предъявляемыми к качеству медицинских услуг.

1 - В качестве города будет указан город из настроек департамента, в котором оказывались услуги;

2 - Дата договора будет соответствовать дате оформления заказа в программе;

3 - Данные пациента будут подтягиваться из карточки клиента. Для договора с представителем в качестве данных пациента будут подтягиваться данные Законного представителя;

4 - В качестве юридического лица, которое будет указано в договоре, будет использоваться то

юридическое лицо, от имени которого в вашей программе настроено оформление заказов "Проверка зрения";

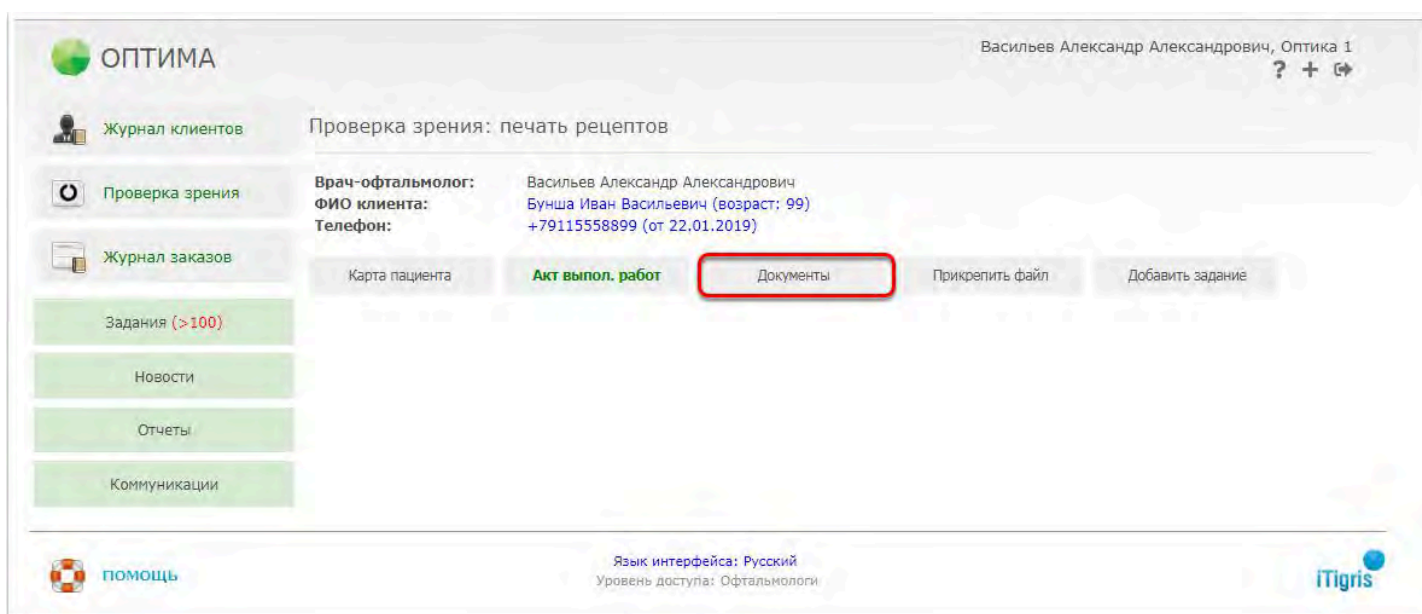
5 - Данные о лицензии подтягиваются из настроек юридического лица (закладка "Лицензии").
[Узнать подробнее](#) ;

6 - Список оказанных услуг будет подтягиваться из оформленного в программе заказа.

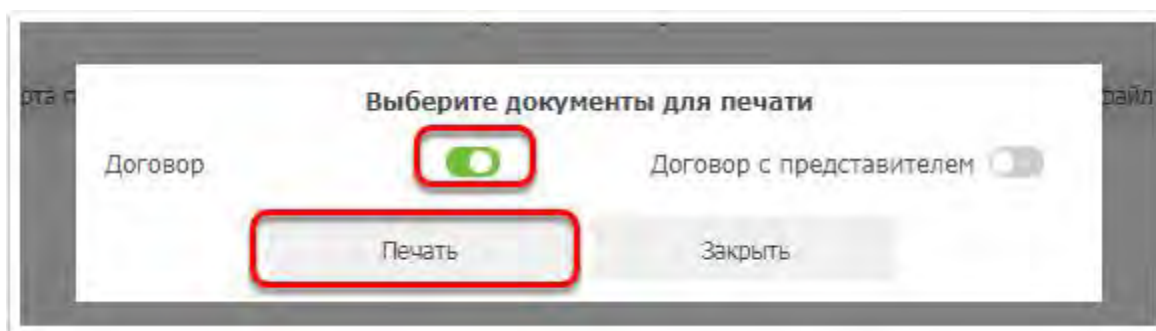
Договор на оказание платных медицинских услуг может быть распечатан 2 способами:

1. Пользователем с правами "Офтальмолог" или "Офтальмолог-продавец" при завершении оформления заказа "Проверка зрения"

Для этого после сохранения заказа "Проверка зрения" нажмите на кнопку "Документы"



Далее выберите нужный вариант печати договора и нажмите "Печать"



Если требуется подписать договор непосредственно с пациентом, на которого вы оформили заказ "Проверка зрения", выбирайте вариант "Договор".

Если пациент, на которого оформлен заказ "Проверка зрения" является несовершенно или недееспособным и требуется подписать договор с законным представителем пациента. выбирайте вариант **"Договор с представителем"**. Для того, чтобы в печатную форму договора "подтянулись" данные законного представителя, для пациент и его законного представителя должна быть указана в программе соответствующая Связь. [Узнать подробнее о связях клиентов](#) Если Связь не задана, программа предложит указать законного представителя перед печатью договора.

2. Пользователем с правами "Офтальмолог", "Офтальмолог-продавец" или "Продавец" из карточки клиента

Для этого выберите нужного клиента из Клиентской базы и нажмите кнопку "Документы"

ОПТИМА Иванова Наталья Александровна, Оптика 1

Информация о клиенте

Клиент: Бурий Иван Васильевич (последнее посещение: 22.01.2019 16:02)

Лол клиента	Мужской
Дата рождения	01-01-1920 (возраст: 99)
Номер паспорта	1111 888888
Город клиента	Ульяновск
Адрес клиента	Павлюк м-ра. 1
Телефон клиента	+79115558899
Дополнительный телефон	
Электронная почта	
Профессия клиента	
Место работы	
Наличие автомобиля	Нет
Работе за компьютером	Нет
Телефонные звонки	Нет
Почтовые письма	Нет
Рассылка sms	Да
Рассылка email	Да
Куратор клиента	
Оплата услуг оф оптике	
Специальные данные КЛ	Не указаны
VIP клиент	Нет
Сумма заказов	2 000.00
Дисконтная карта	Нет
Сумма на дисконтной карте	Нет

Комментарий:

Далее выберите нужный вариант печати договора и нажмите "Печать"

Выберите документы для печати

Договор	<input checked="" type="checkbox"/>	Шаблон договора	<input type="checkbox"/>
Договор с представителем	<input type="checkbox"/>	Шаблон с представителем	<input type="checkbox"/>
Анкета клиента	<input type="checkbox"/>		

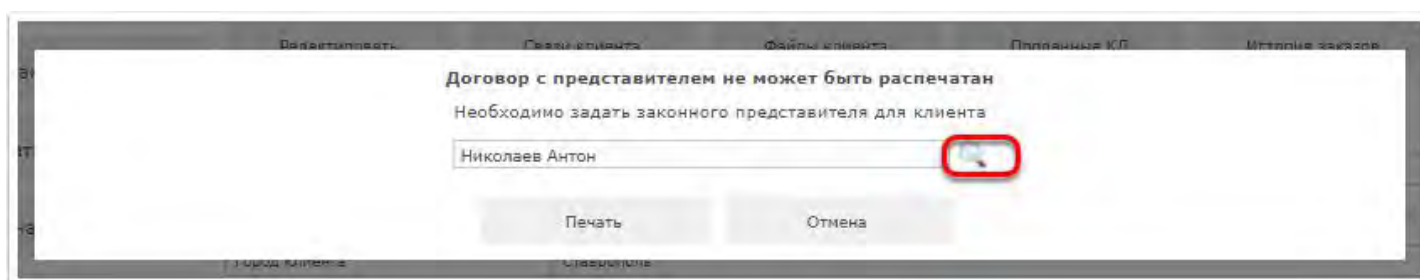
Печать Закрыть

При выборе варианта "**Договор**" на печать будет выведен договор с данными, соответствующими последнему на настоящий момент времени оформленному заказу "Проверка зрения" у клиента. При этом датой договора будет являться дата оформления заказа "Проверка зрения" а не текущая дата.

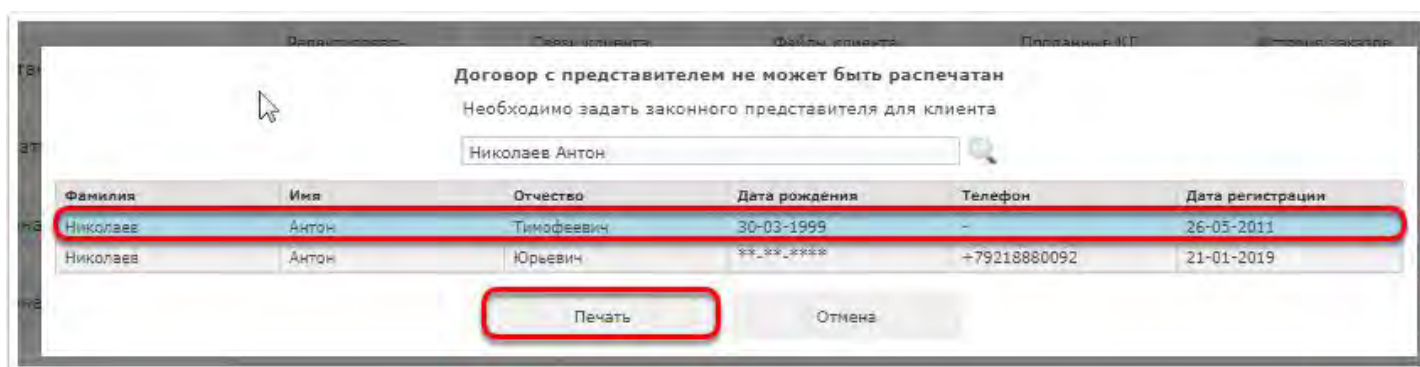
При выборе варианта "**Шаблон договора**" на печать будет выведен пустой шаблон договора, без даты, данных клиента и данных об оказанных услугах. его можно будет заполнить вручную.

При выборе варианта "**Шаблон договора с представителем**" на печать будет выведен пустой шаблон договора с представителем, без даты, данных клиента и данных об оказанных услугах. его можно будет заполнить вручную.

При выборе варианта "**Договор с представителем**" на печать будет выведен договор с данными, соответствующими последнему на настоящий момент времени оформленному заказу "Проверка зрения" у клиента. Для того, чтобы в печатную форму договора "подтянулись" данные законного представителя, для пациента и его законного представителя должна быть указана в программе соответствующая "Связь" [Узнать подробнее о связях клиентов](#) Если Связь не задана, программа предложит указать законного представителя. В открывшемся окне введите ФИО законного представителя и нажмите на кнопку "Поиск":

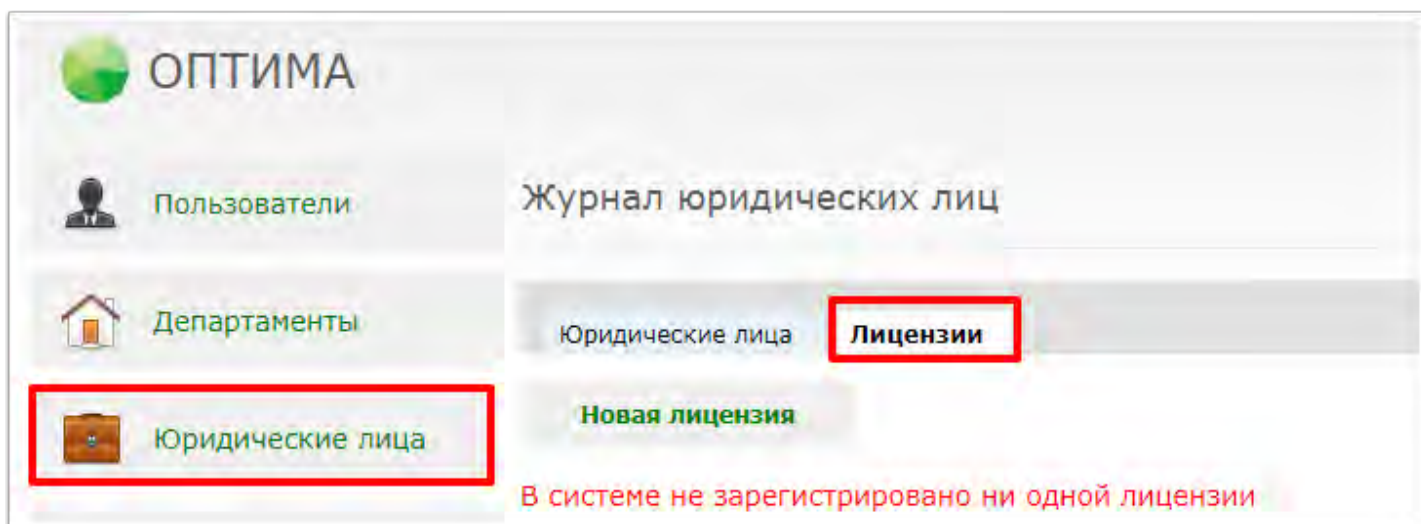


Выберите нужного клиента из списка (именного его данные подтянутся в договор) и нажмите "Печать"



Лицензии на осуществление медицинской деятельности

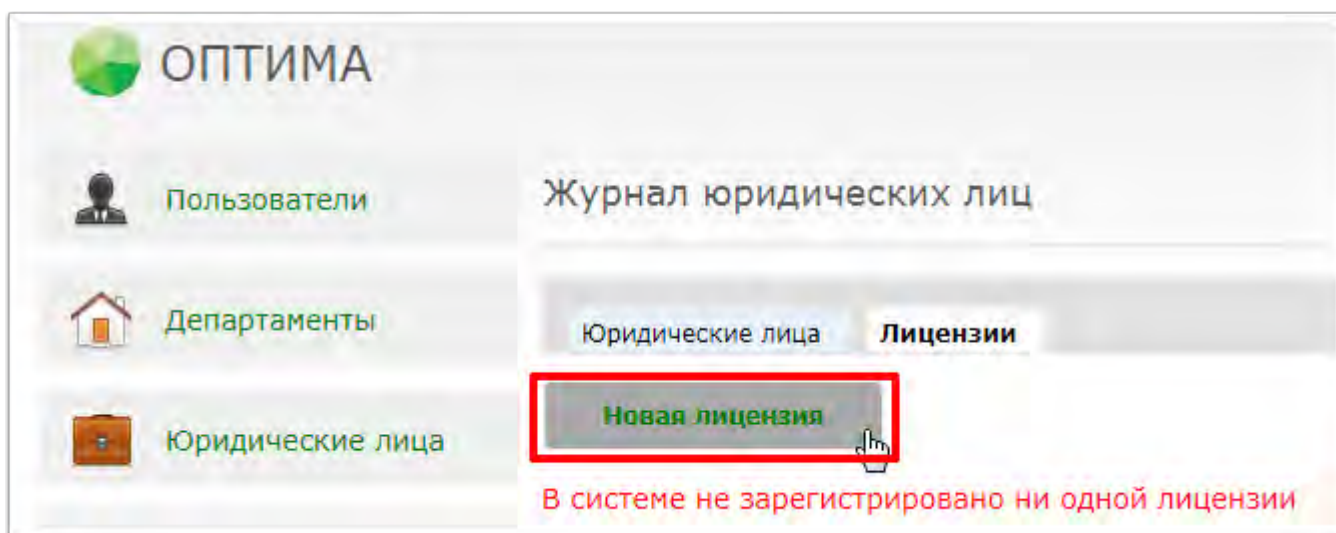
В программу ИТигрис Оптима можно ввести данные лицензии на осуществление медицинской деятельности, которые будут "подтягиваться" в печатную форму договора на оказание платных медицинских услуг. . Чтобы внести данные о лицензии войдите в программу под пользователем с правами "Системный администратор" - пункт меню "Юридические лица - Лицензии (вкладка)".



У одного юр. лица может быть только одна активная лицензия.

💡 Лицензию нельзя привязать к юр. лицу, если к нему не привязан хотябы один департамент (салон), т.к. при заведении новой лицензии нужно будет обязательно указать департаменты, на которые данная лицензия распространяется.

Для примера заведем новую лицензию на осуществление медицинской деятельности для юр. лица "ООО Тест" и укажем департаменты, на которые данная лицензия распространяется. Для этого нажмем кнопку "**Новая лицензия**".



На странице приложения "**Редактирование лицензии**" укажем всю необходимую информацию, относящуюся к нашей лицензии: её номер, дату выдачи, когда и кем была выдана, к какому юридическому лицу относится, на какие салоны (департаменты) распространяется. В нашем примере данная лицензия распространяется на два департамента "**Магазин Нью**" и "**Магазин ПО**". После занесения всей необходимой информации нажмем кнопку "**Сохранить**".

Редактирование лицензии

Номер лицензии:

Дата выдачи:

Когда и кем выдана:

Юридическое лицо:

Департаменты:

Сохранить

[Выделить все](#) [Убрать все](#)

Магазин Нью

Магазин ПО

В журнале юридических лиц (вкладка "**Лицензии**") появилась запись о лицензии на осуществление медицинской деятельности с номером НО-10000001178.

Журнал юридических лиц			
Юридические лица		Лицензии	
Новая лицензия		Только активные: <input checked="" type="checkbox"/>	
Дата выдачи	Номер лицензии	Юридическое лицо	Департаменты
20.01.2019	НО-10000001178	ООО Тест	Магазин Нью, Магазин ПО

Во вкладке "Лицензии" мы также видим переключатель "Только активные", который позволяет нам отображать все лицензии, сохраненные в системе, или только активные лицензии.

Рассмотрим понятие "активная лицензия" более подробно. Как уже упоминалось ранее, к одному юр. лицу может быть привязано несколько лицензий, но только одна из них может быть активной на текущий момент времени. Представим, что для юр. лица "ООО Тест" в программе было создано две лицензии с номерами лицензий **НО-10000001177** и **НО-10000001178**. Лицензия под номером **НО-10000001177** была выдана юр. лицу "ООО Тест" в **2018** году и распространялась только на один салон оптики. В **2019** году для юр. лица "ООО Тест" была выдана новая лицензия с номером **НО-10000001178**. Эта лицензия уже распространяется на два салона, и теперь именно она будет считаться активной, т.к её дата выдачи новее. Другими словами, выдача новой лицензии подразумевает под собой окончание срока действия более старой лицензии для этого же юридического лица. С другой стороны, если указанная дата выдачи лицензии еще не наступила (была указана в будущем), то такая лицензия не будет считаться активной, пока эта дата не наступит.

В случае, если при занесении информации о лицензии была допущена ошибка, ее можно исправить. Для этого выберите нужную лицензию из списка в журнале юр. лиц (вкладка "Лицензии"). Отредактируйте информацию в нужных полях и нажмите кнопку "Сохранить". Здесь также можно удалить ненужную лицензию, нажав на кнопку "Удалить".

⚠ Нажатие на кнопку "Удалить" приведет к безвозвратному удалению лицензии на осуществление медицинской деятельности! Не рекомендуется удалять старые (неактивные) лицензии, срок действия которых закончился. Лучше их скрыть в журнале юр. лиц, установив переключатель "Только активные" в положение "включено". Удаляйте лицензию только в случае ошибки в занесении данных.

Редактирование лицензии

Номер лицензии:	<input type="text" value="НО-10000001178"/>
Дата выдачи:	<input type="text" value="20.01.2019"/>
Когда и кем выдана:	<input type="text" value="Орган по мед. лицензированию"/>
Юридическое лицо:	<input type="text" value="ООО Тест"/>
Департаменты:	<input type="text" value="Магазин Нью, Магазин ПО"/>

Сохранить Удалить Назад

Номер активной лицензии на мед. услуги будет доступен в департаментах, которые были привязаны к данной лицензии. Этот номер будет автоматически подтягиваться в стандартный договор об оказании платных медицинских услуг. Для примера зайдём в программу с правами продавца в **Журнал клиентов**. Выберем из списка нужного нам клиента. В карточке данного клиента нажмем кнопку "**Документы**".

Информация о клиенте [Как изменить информацию о клиенте?](#) ✖

Журнал клиентов Изготовление очков Продажа Ремонт

Клиент: Тереза Станиславовна (последнее посещение: 17.04.2018 16:57)

Редактировать	Связи клиента	Файлы клиента	Проданные КЛ
Создать задание	SMS уведомление	Документы	Карта пациента

Пол клиента: Женский

Включим переключатель напротив документа, который хотим вывести на печать (в данном примере это документ "**Договор**"), и нажмем кнопку "**Печать**".

Выберите документы для печати

Договор	<input checked="" type="checkbox"/>	Шаблон договора	<input type="checkbox"/>
Договор с представителем	<input type="checkbox"/>	Шаблон с представителем	<input type="checkbox"/>
Анкета клиента	<input type="checkbox"/>		

На экране откроется форма с договором об оказании платных медицинских услуг. Здесь мы видим, что номер лицензии на оказание медицинских услуг подтянулся в договор автоматически.

ДОГОВОР № _____
об оказании платных медицинских услуг

г. _____ 22 января 2019 г.

ФИО: - Тереза Станиславовна, дата рождения: 26-06-1988 г.,
Паспорт серии _____ номер _____, выдан: " ____ " _____ г.,
Выдавший орган: _____
Зарегистрированный по адресу: _____

именуемая в дальнейшем "Пациент", с одной стороны, и ООО Тест (ИНН 12121212121, ОГРН 12121212121), именуемое в дальнейшем "Исполнитель", представителем которого является врач-офтальмолог/оптометрист _____, действующий(ая) на основании лицензии № **НО-10000001178** от 20 января 2019 г., выданной Орган по мед. лицензированию на осуществление медицинской деятельности, с другой стороны, вместе также именуемые "Стороны", заключили настоящий договор (далее - "Договор") о нижеследующем:

ПРЕДМЕТ ДОГОВОРА

⚠ На автоматическое подтягивание номера лицензии в стандартную форму договора влияют и другие факторы:

- программа учитывает самого клиента,
- департамент, в котором он последний раз проходил проверку зрения.

Например, если клиент оптики из нашего примера последний раз проходил проверку зрения в другом департаменте (на который лицензия с номером **НО-10000001178** не распространяется), а также на этот департамент вообще не распространяется никакая лицензия, то никакой номер лицензии не будет отображен в стандартном договоре. В этом случае на месте номера лицензии будет прочерк, куда можно будет занести нужную информацию вручную.


Программы лояльности

Льготный подбор МКЛ по программе лояльности ALCON

Программа лояльности Alcon (далее ПЛ Alcon) - это комплекс мер со стороны производителя Alcon, направленных на повышение лояльности клиента к бренду, различная рекламная активность, особые условия покупки для потребителей.

Основные правила ПЛ Alcon


- Учет клиентов в Alcon ведется по номеру телефона.
- Клиент в одной сети оптик может подобрать один бренд один раз. Всего в СП Alcon используется шесть брендов.
- Между подборками есть обязательный период ожидания. Подробнее см. Правила программы лояльности Alcon.

 Перед подключением программы лояльности Alcon вам необходимо первым делом оформить участие в программе лояльности с поставщиком. Далее обратитесь в службу технической поддержки Итигрис для произведения необходимых настроек

ПЛ Alcon позволяет клиенту оптики:

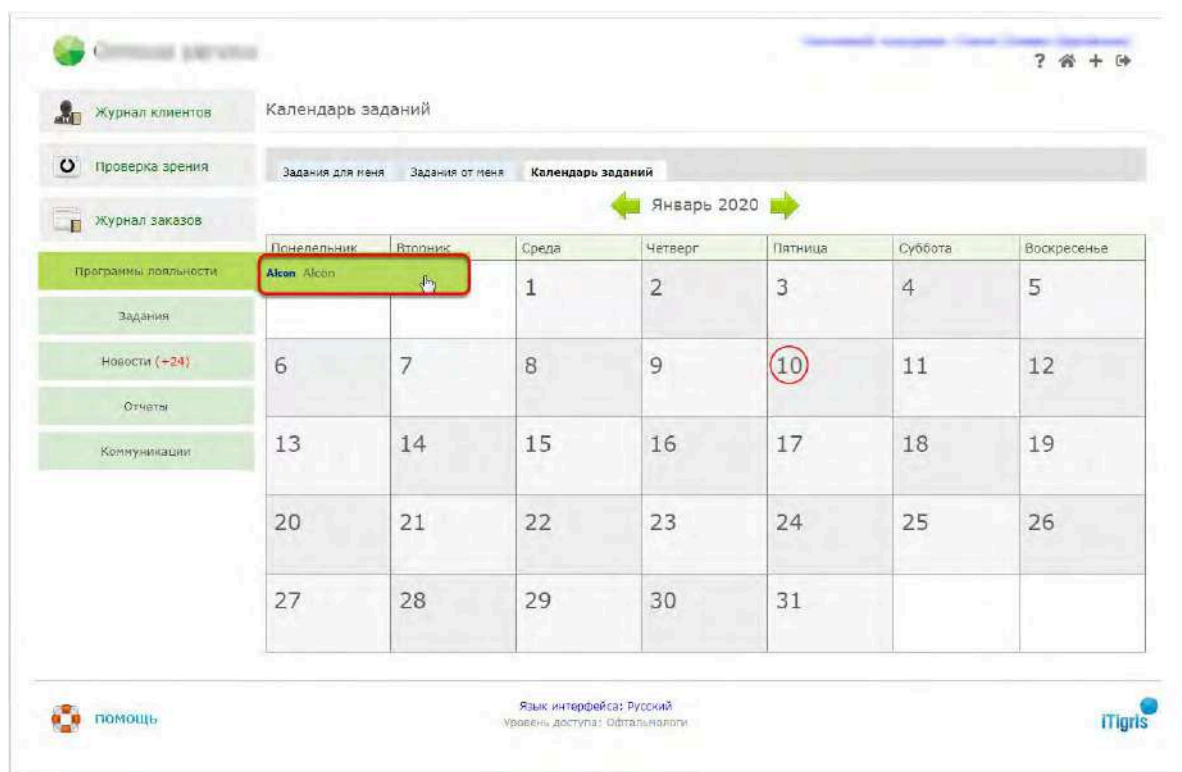
1. Один раз бесплатно подобрать контактные линзы из установленного списка брендов Alcon
2. Один раз совершить льготную покупку контактных линз из установленного списка брендов Alcon

Подбор МКЛ по программе лояльности Alcon в программе Итигрис Оптима

 По ПЛ Alcon на одного клиента можно выписать только один рецепт на одну модель МКЛ Alcon в течение нескольких дней

Оформить в программе бесплатный подбор МКЛ по программе лояльности Alcon могут пользователи с правами "Офтальмолог" и "Офтальмолог-продавец".

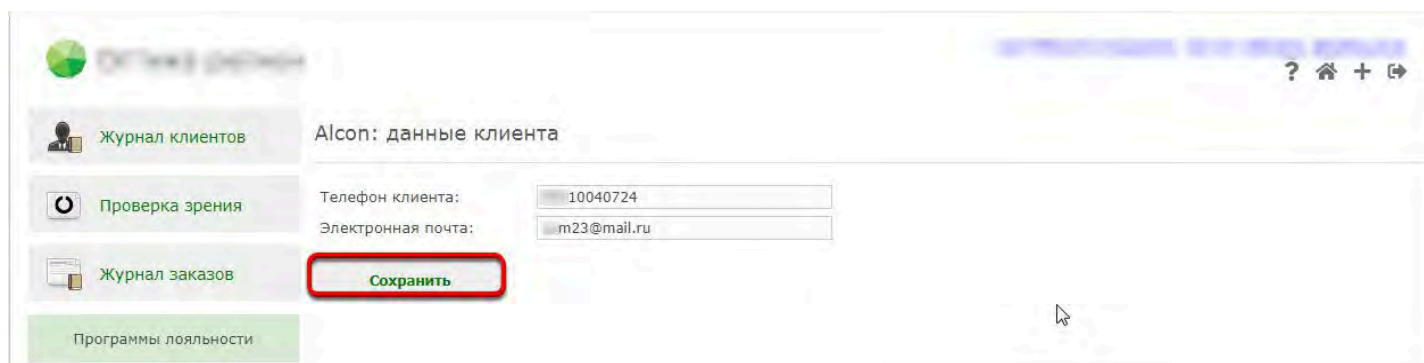
Выберите в главном меню пункт "Программа лояльности" - "ALCON"



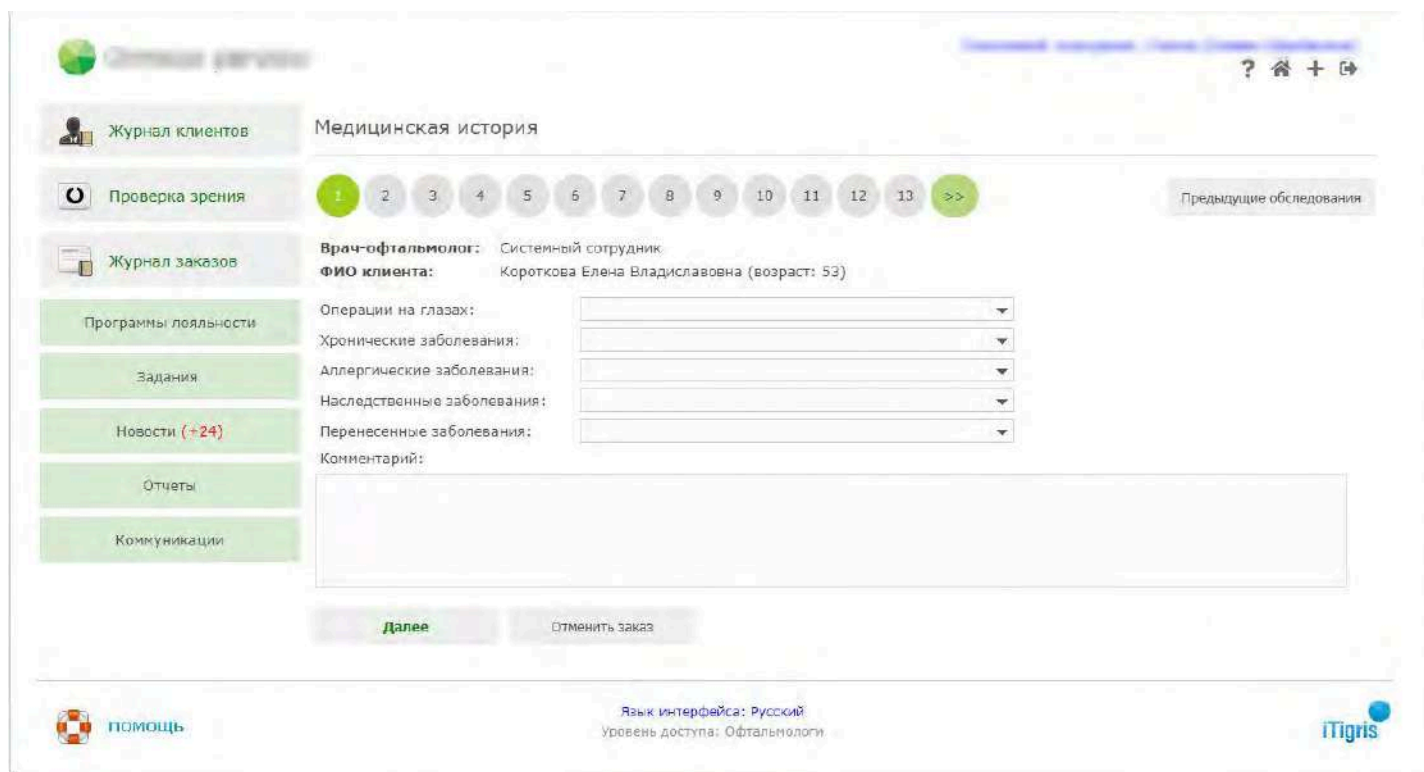
Далее выберите из клиентской базы нужного клиента или добавьте нового, если его нет в базе.

ВАЖНО: для оформления бесплатного подбора МКЛ у клиента должен быть заполнен мобильный номер телефона, а также адрес электронной почты. Они понадобятся на следующих шагах. Именно по номеру телефона в базе поставщика ALCON осуществляется проверка возможности клиентом совершить бесплатный подбор МКЛ

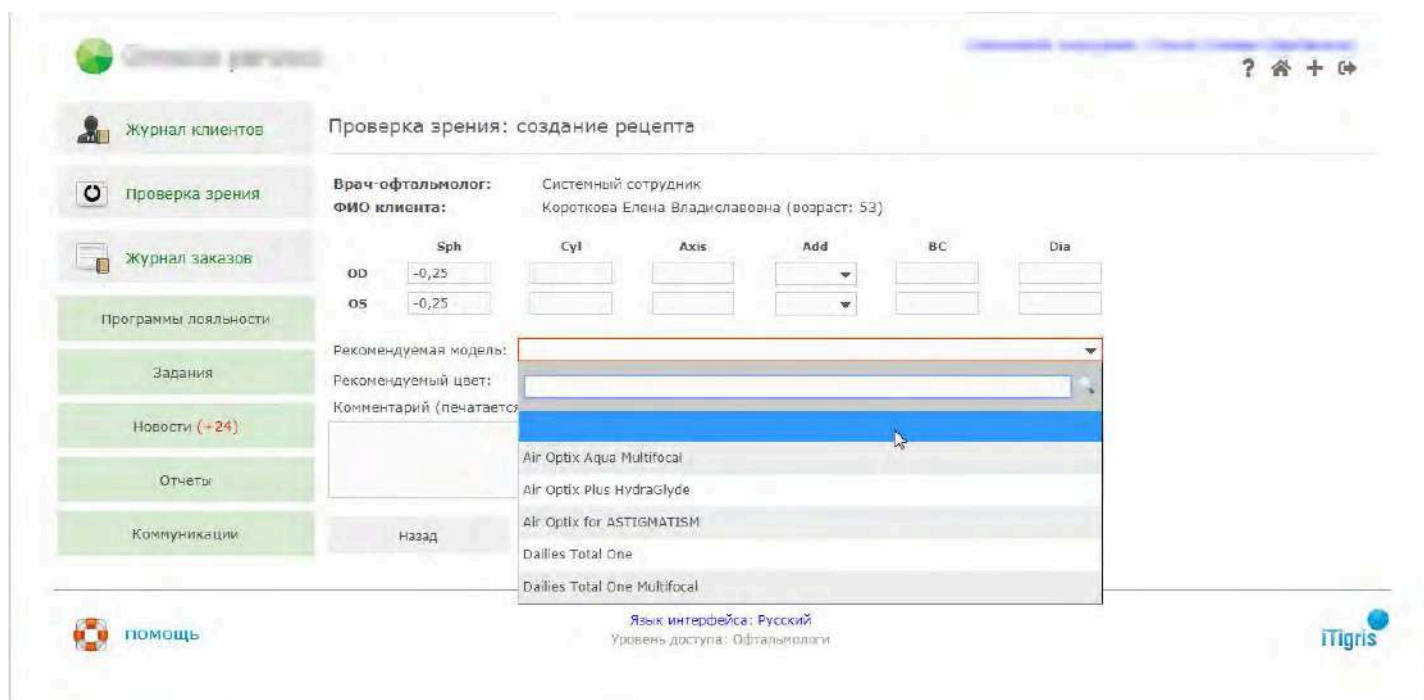
Проверьте или отредактируйте данные о номере телефона клиента и адресе электронной почты и нажмите "Сохранить":



Далее заказ выглядит как обычный заказ "Проверка зрения". Заполните всю необходимые пункты.



На этапе внесения информации о рецепте обязательно нужно будет выбрать "Рекомендуемую модель МКЛ". Именно здесь будет указан список моделей МКЛ, по которым именно этому клиенту доступен бесплатный подбор МКЛ по программе лояльности ALCON. После внесения данных о рецепте и выбора рекомендуемых МКЛ, нажмите "Далее"



💡 Добавить или изменить список моделей МКЛ невозможно, так как он передается из базы поставщика и для каждого в списке доступен индивидуальный набор моделей из списка, участвующих в программе лояльности.

На следующем этапе укажите со слов клиента нужные значения в выпадающих списках и нажмите "Далее":

Проверка зрения: анкета участника программы лояльности

Какие линзы носил ранее: 1 DAY Acuvue Moist

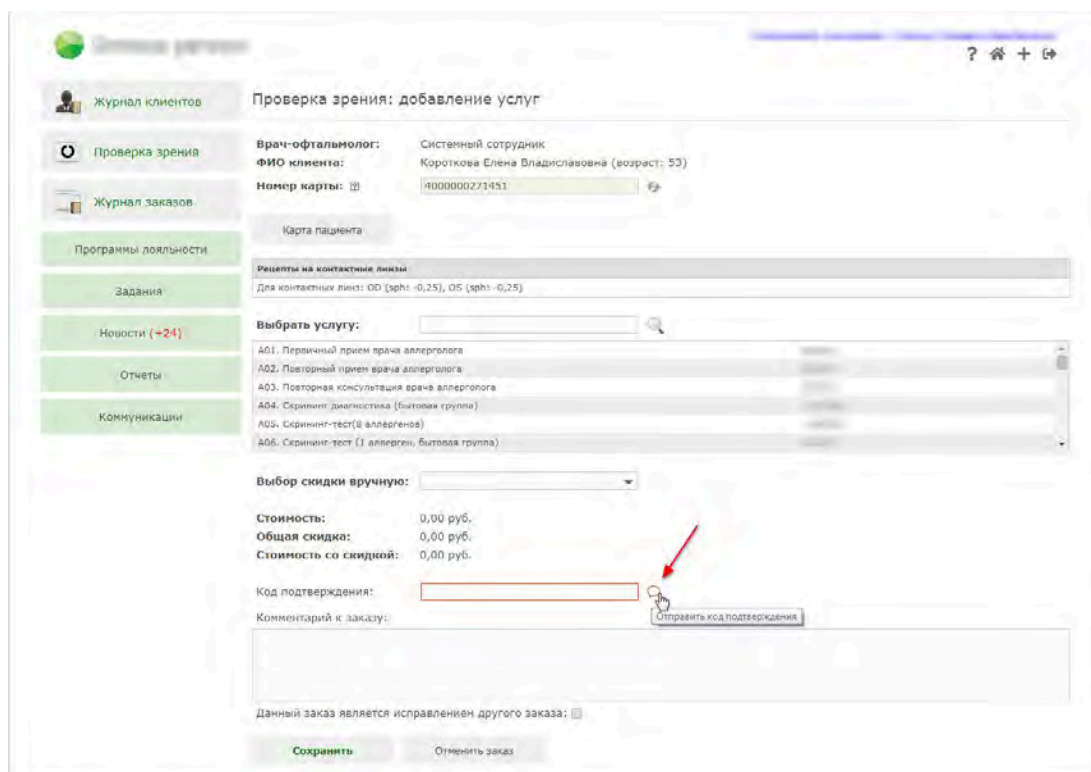
Какие капли обсуждали: Систейн

Какие растворы обсуждали: Опти-Фри PureMoist

Далее Отменить заказ

помощь Язык интерфейса: Русский Уровень доступа: Офтальмологи iTigris

На следующем этапе вам нужно будет отправить на телефонный номер клиента СМС с кодом подтверждения операции. Для ЭТОГО НАЖМИТЕ КНОПКУ "ОТПРАВИТЬ КОД ПОДТВЕРЖДЕНИЯ"



Клиенту по номеру телефона, указанного ранее, будет доставлена СМС с кодом подтверждения операции следующего вида:



Уточните у клиента цифровой код из СМС и введите его в поле "Код подтверждения":

Система рецептов

Журнал клиентов | Проверка зрения: добавление услуг

Проверка зрения | Журнал заказов | Программы лояльности | Задачи | Новости (+24) | Отчеты | Коммуникации

Врач-офтальмолог: Системный сотрудник
 ФИО клиента: Короткова Елена Владиславовна (возраст: 53)
 Номер карты: 4000000271451

Карта пациента

Рецепты на контактные линзы
 Для контактных линз: OS (sph: -0,25), OS (sph: -0,25)

Выбор услуги:

- A01. Первичный прием врача-аллерголога
- A02. Повторный прием врача-аллерголога
- A03. Повторная консультация врача-аллерголога
- A04. Скрининг-диагностика (бытовая группа)
- A05. Скрининг-тест (8 аллергенов)
- A06. Скрининг-тест (1 аллерген; бытовая группа)

Выбор скидки вручную:

Стоимость: 0,00 руб.
 Общая скидка: 0,00 руб.
 Стоимость со скидкой: 0,00 руб.

Код подтверждения: 1247

Комментарий к заказу:

Отправить код подтверждения

Данный заказ является исправлением другого заказа:

Далее вам нужно будет указать Опыт ношения МКЛ клиентом и завершить заказ.

Через три дня клиенту на указанный номер телефона по СМС будет доставлена скидка (ваучер) на приобретение указанных в поле "Рекомендуемая модель" контактных линз ALCON на льготных условиях.


Подробнее об оформлении продажи МКЛ по программе лояльности ALCON будет рассказано ниже

Льготный подбор МКЛ по программе лояльности MyAcuvue

Программа лояльности MyAcuvue (далее ПЛ MyAcuvue) - это комплекс мер со стороны производителя Johnson&Johnson, направленных на повышение лояльности клиента к бренду, различная рекламная активность, особые условия покупки для потребителей. ПЛ MyAcuvue позволяет клиенту оптики копить бонусы в приложении MyAcuvue для использования при покупке

Основные правила ПЛ MyAcuvue:

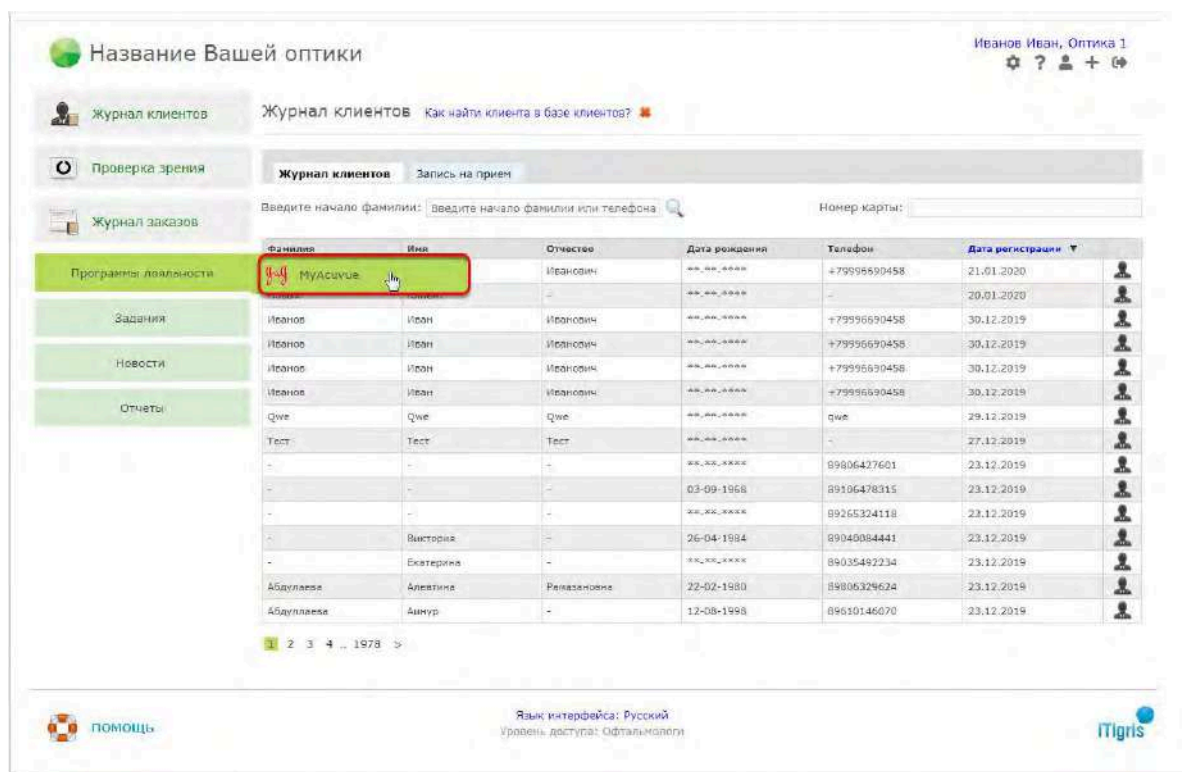
- Врач-офтальмолог должен быть зарегистрирован в ПЛ MyAcuvue.
- Клиент должен быть зарегистрирован в ПЛ MyAcuvue.
- Проверка регистрации клиента в ПЛ производится по номеру телефона и адресу электронной почты.

 Перед подключением программы лояльности MyAcuvue вам необходимо первым делом оформить участие в программе лояльности с поставщиком. Далее обратитесь в службу технической поддержки Итигрис для произведения необходимых настроек

Подбор МКЛ по программе лояльности MyAcuvue в программе Итигрис Оптима

Оформить в программе бесплатный подбор МКЛ по программе лояльности MyAcuvue могут пользователи с правами "Офтальмолог" и "Офтальмолог-продавец".

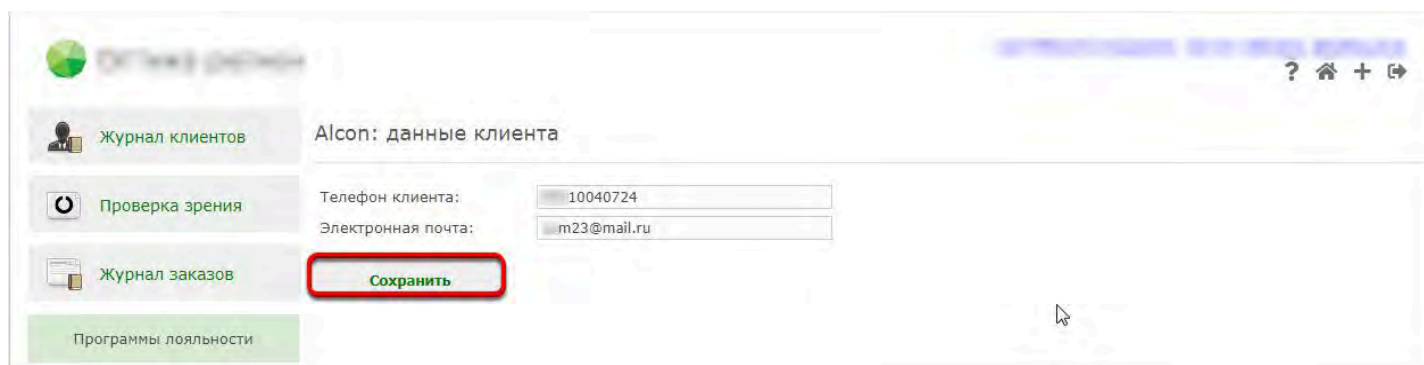
Выберите в главном меню пункт "Программы лояльности" - "MyAcuvue"



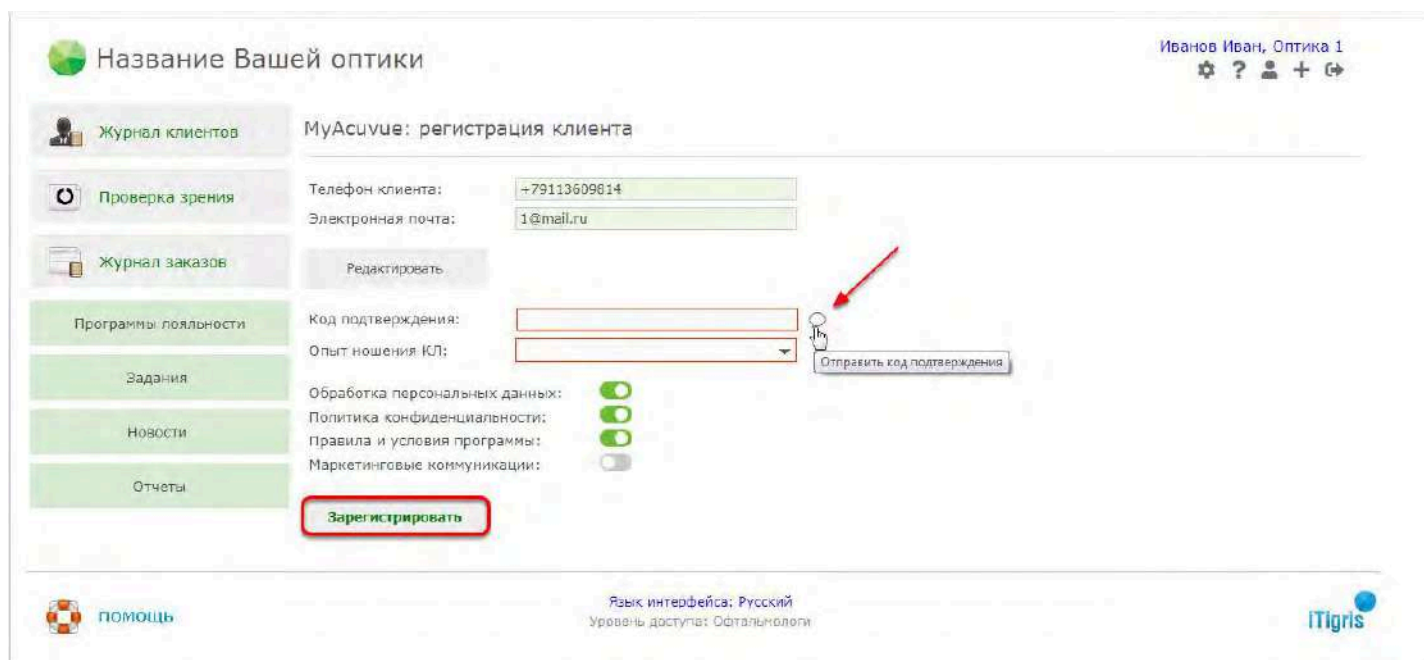
Далее выберите из клиентской базы нужного клиента или добавьте нового, если его нет в базе.

ВАЖНО: для оформления бесплатного подбора МКЛ у клиента должен быть заполнен мобильный номер телефона, а также адрес электронной почты. Они понадобятся на следующих шагах. Именно по номеру телефона в базе поставщика Johnson&Johnson осуществляется проверка возможности клиентом совершить бесплатный подбор МКЛ

Проверьте или отредактируйте данные о номере телефона клиента и адресе электронной почты и нажмите "Сохранить":

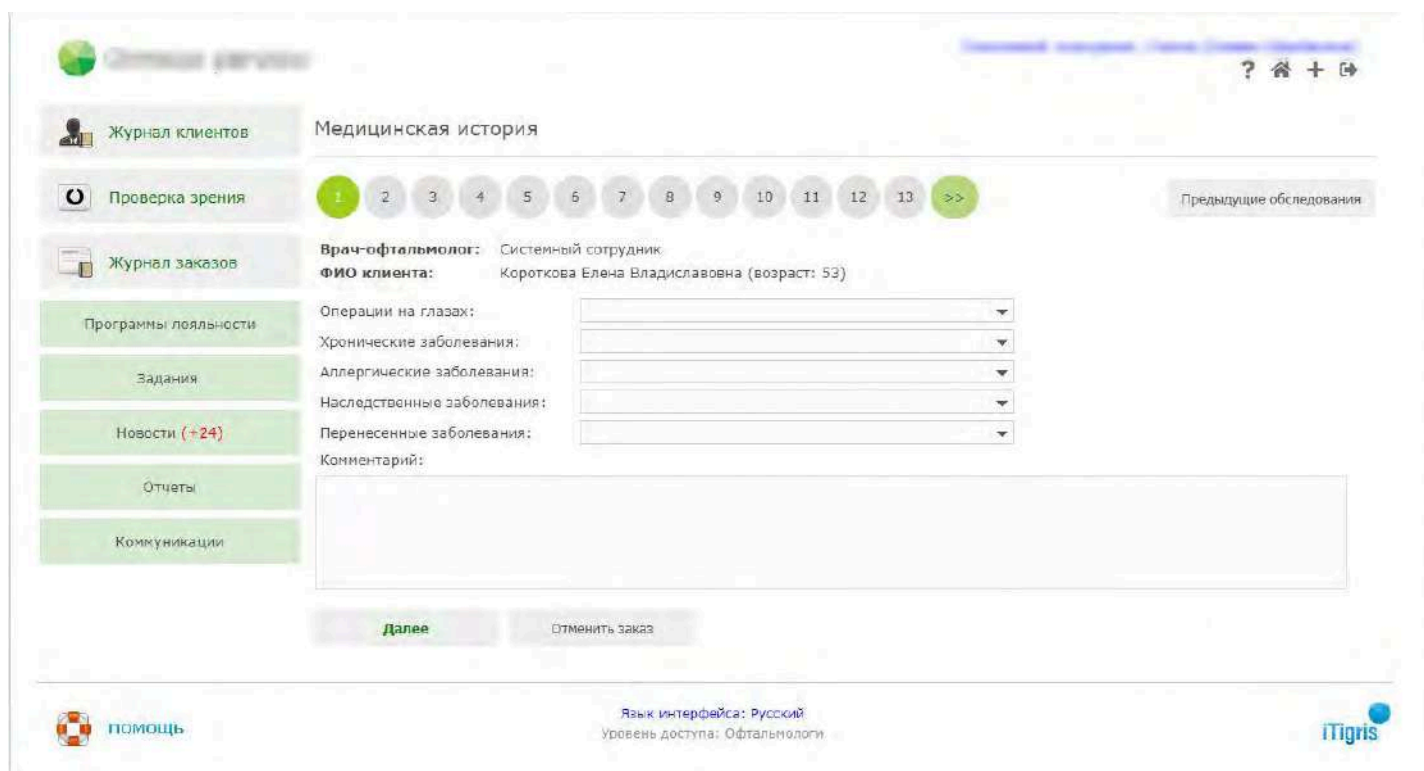


Если клиент еще не был зарегистрирован в ПЛ МуАсвице, на экране появится следующее окно:



Далее вам необходимо нажать на кнопку "Отправить код подтверждения". Клиенту на указанный номер телефона придет СМС с кодом подтверждения, который необходимо ввести в соответствующее поле. Далее выберите одно из значений в поле "Опыт ношения КЛ" со слов клиента и нажмите "Зарегистрировать"

Далее заказ выглядит как обычный заказ "Проверка зрения". Заполните всю необходимые пункты.



На этапе внесения информации о рецепте обязательно нужно будет выбрать "Рекомендуемую модель МКЛ". Именно здесь будет указан список моделей МКЛ, по которым именно этому клиенту доступен бесплатный подбор МКЛ по программе лояльности МуAcuvue. После внесения данных о рецепте и выбора рекомендуемых МКЛ, нажмите "Далее"

Проверка зрения: создание рецепта

Врач-офтальмолог: Герасимова Анна Геннадиевна
ФИО клиента: Test Test Test (возраст: 97)

	Sph	Cyl	Axis	Add	BC	Dia
OD	-0,5			▼		
OS	-0,5			▼		

Рекомендуемая модель: 1-DAY Acuvue Define

Рекомендуемый цвет:

Комментарий (печатается):

Назад

- 1-DAY Acuvue Define
- 1-DAY Acuvue Moist
- 1-DAY Acuvue Moist Multifocal
- 1-DAY Acuvue Moist for ASTIGMATISM
- 1-DAY Acuvue Oasys
- 1-DAY Acuvue Oasys for ASTIGMATISM
- 1-DAY Acuvue TruEye

- 💡 Добавить или изменить список моделей МКЛ невозможно, так как он передается из базы поставщика и для каждого в списке доступен индивидуальный набор моделей из списка, участвующих в программе лояльности.

Менеджмент

Топ-менеджер: основы работы в программе

Пользователь с правами доступа "Топ-менеджер" - это пользователь, который имеет самые полные права в системе. Он может редактировать и задавать прейскуранты, скидки, поставки и многое другое. Он полностью выполняет функции финансового и управленческого учета, имеет доступ ко всем имеющимся отчетам программы. Пользователь "Менеджер" имеет несколько урезанные права по сравнению с "Топ-менеджером", в частности в плане управления финансами. Сотрудники с правом доступа "Топ-менеджер" и "Менеджер" закрепляются за департаментом типа "Офис"

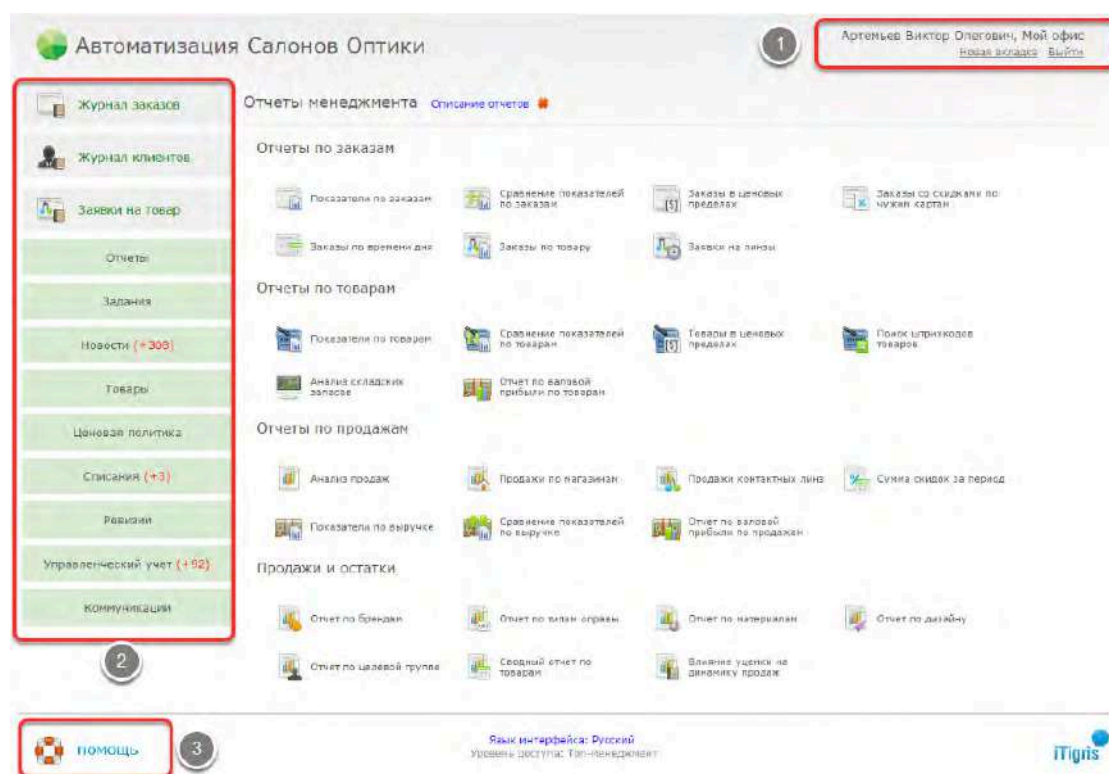
Вход в программу

Работа с системой Итигрис Оптима полностью осуществляется через интернет, следовательно для работы вам будет необходим интернет-браузер. Мы рекомендуем использовать браузер Mozilla Firefox.

Вход в программу осуществляется по логину, паролю и сертификату пользователя. [Подробнее о входе в программу](#)

Для удобства ежедневного доступа в программу рекомендуем вам добавить адрес вашего приложения Итигрис Оптима в закладки Mozilla Firefox ([Подробнее](#)), разместить ярлык программы на рабочем столе вашего компьютера ([Подробнее](#)) или сделать Итигрис Оптима стартовой страницей браузера Mozilla Firefox ([Подробнее](#))

После входа в систему перед вами появится рабочий экран работника склада



В правом верхнем углу всегда будет указан текущий пользователь системы и департамент (1). Кнопка "Новая вкладка" позволяет открыть еще одну вкладку с программой. Кнопка "Выйти" позволяет выйти из программы текущему пользователю и войти новому. В левой части экрана находится Главное меню (2). В левом нижнем углу экрана находится кнопка "Помощь"(3). Вы можете использовать ее при возникновении вопросов по работе с системой Итигрис Оптима.


Подробнее о том, каким образом вы можете получить поддержку по работе в программе, можно узнать [ЗДЕСЬ](#)

ВАЖНО: Для того, чтобы специалисты технической поддержки Итигрис Оптима могли оперативно работать с вашими вопросами по работе с программой, пожалуйста, проследите за тем, чтобы на рабочем столе вашего компьютера обязательно присутствовала программа для удаленного доступа Ammyu Admin и, по возможности, программа Skype. Если их нет, установите их самостоятельно или обратитесь к системному администратору вашей организации с просьбой установить данные программы на вашем компьютере.

[Скачать программу Ammyu Admin](#)

[Инструкция по установке программы Ammyu Admin](#)

[Скачать программу Skype](#)



После входа в программу, Вы можете выполнять необходимые операции:

1. Создайте и поддерживайте в актуальном состоянии прейскуранты на товары и услуги

Прейскуранты на товары и услуги нужны для того, чтобы в момент оформления заказа в магазине или во время оформления очередной поставки товара в графу "Розничная стоимость" автоматически подставлялось соответствующее значение из прейскуранта.

1.1.Прейскурант на товары

Автоматизация Салонов Оптики Артемьев Виктор Олегович, Мой офис
[Новая вкладка](#) [Выйти](#)

Журнал заказов Прейскурант на линзы [Как заполнить прейскурант?](#)

Журнал клиентов Линзы | Оправы | Контакт. линзы | Аксессуары | Солнцезащ. очки | Массовка

Заявки на товар Новое правило | Изменение цен | Скопировать предыдущее правило

Отчеты

Задания

Новости (+308)

Товары

Ценовая политика

Списания (+3)

Ревизии

Управленческий учет (-92)

Коммуникации

Производитель	Бренд	Покрытие	Индекс	Тип линзы	Сфера		Цилиндр		Абберации		Цена	
					От	До	От	До	От	До		
Avea	Avetron+	HMC	1,56	Однофокальная	-8,0	+6,0	0,0	0,0			1 650,00	
Avea	Avetron+	HMC	1,56	Однофокальная	+0,25	+5,0					1 650,00	
Avea	Avetron+	HMC	1,56	Однофокальная	+5,0	+10,0					1 650,00	
BBGR	ASPHEO										99,00	
BBGR	ASPHEO										100,00	
BBGR	EXTENSO	Crizal Alize +	1,5	Стигматическая	-8,0	+6,0	+0,25	+4,0			1 650,00	
BBGR	EXTENSO	Crizal Alize+ UV	1,5	Стигматическая	-8,0	+6,0	+0,25	+4,0			1 870,00	
BBGR	EXTENSO	Neva +	1,5	Астигматическая			-1,5	-0,25			4 259,00	
BBGR	EXTENSO	Neva +	1,5	Однофокальная	-6,0	+6,0	-2,0	+2,0			3 328,00	
BBGR	EXTENSO	Neva +	1,5	Однофокальная							3 267,00	
BBGR	HI-IND										4 840,00	
BBGR	Unor	AR	1,5	Астигматическая			-25,0	+25,0			1 210,00	
BBGR	Unor	Diam's	1,6	Астигматическая			-25,0	+25,0			5 324,00	

Для того, чтобы создать или редактировать прейскурант на товары, перейдите в пункт меню "Ценовая политика" - "Прейскурант". На экране появится окно создания прейскурантов по видам товаров. В начале работы с программой прейскуранты пустые, их нужно заполнить.

В системе Итигрис Оптима можно задать прейскуранты на следующие виды товаров:

1. **Линзы** - это очковые линзы
2. **Оправы** - это оправы для корректирующих очков
3. **Контактные линзы**
4. **Аксессуары** - это сопутствующие товары (футляры, растворы, салфетки и т.д)
5. **Солнцезащитные очки**
6. **Массовка** - это готовые очки

Чаще всего заполняются прейскуранты на линзы и контактные линзы. Остальные товары - при необходимости

Более подробно о том, как заполнить прейскурант на товары в начале работы, можно узнать [ЗДЕСЬ](#)

Видео о создании прейскуранта на товары [Посмотреть](#)

1.2. Прейскурант на услуги

Наименование	Стоимость	Кто оказывает
Выправка оправы	150,00	Продавцы
Гарантийное обслуживание: Замена винтиков	200,00	Продавцы
Гарантийное обслуживание: полировка линзы	0,00	Продавцы
Замена винта/1 шт.	30,00	Продавцы, Работники цеха
Замена винта/2 шт.	60,00	Продавцы, Работники цеха
Замена лески на одной линзе без обточки	50,00	Продавцы
Замена шарнира в пластмассовой оправе	20,00	Продавцы
Изготовка	500,00	Работники цеха
Изготовление ободковых очков в пластике	200,00	Офтальмологи, Продавцы, Работники цеха
Изготовление сторонним винтовая	300,00	Продавцы, Работники цеха
Измерения внутриглазного давления бесконтактным автоматическим тонометром	80,00	Офтальмологи
Компьютерная диагностика	0,00	Офтальмологи
Компьютерные методы функциональной диагностики и профилактического лечения	75,00	Офтальмологи
Консультация Конъюнктивит	200,00	Офтальмологи, Продавцы
Курс лечения в КОЗ	2 250,00	Офтальмологи
Лечение на тренажере "Визотроник"	150,00	Офтальмологи
Нарезать резьбу, высверление сплошного винта	30,00	Продавцы

Для того, чтобы создать или редактировать прейскурант на услуги, перейдите в пункт меню "Ценовая политика" - "Услуги". На экране появится Журнал услуг, в котором вы сможете создать новую услуги или редактировать имеющуюся. В начале работы с программой Журнал услуг пустой, его нужно заполнить. В дальнейшем топ-менеджеру следует поддерживать

прейскурант на услуги в актуальном состоянии, а именно следить за ценами на услуги и добавлять\удалять услуги.

Добавление услуги

Cancel (Сменить)

Название услуги:

Стоимость услуги:

Размер НДС:

Особые параметры:

Могут оказывать: Офтальмолог Магазин Цех

При добавлении услуги обратите внимание на поле "Могут оказывать".

Галочка в поле "Офтальмолог" будет означать, что данная услуга будет доступна для выбора в заказе "Проверка зрения"

Галочка в поле "Магазин" будет означать, что данная услуга будет доступна в заказах "Продажа", "Ремонт" и "Контактные линзы"

Галочка в поле "Цех" будет означать, что данная услуга будет доступна в заказе "изготовление очков"

Чтобы услуга отображалась во всех заказах, проставьте все галочки.

Более подробно о том, как заполнить прейскурант на услуги, можно узнать [ЗДЕСЬ](#)

Видео о создании прейскуранта на товары [Посмотреть](#)

2. Управляйте скидками

Система Итигрис Оптима позволяет гибко настраивать систему скидок в вашей организации.

Для того, чтобы продавцы могли применять скидки в заказах, их необходимо сначала завести в разделе "Ценовая политика" - "Скидки". В дальнейшем поддерживайте список скидок всегда в актуальном состоянии.

Автоматизация Салонов Оптике Артемьев Виктор Олегович, Мой офис
Новая вкладка Выйти

Журнал заказов Стандартные скидки [Как создать скидки?](#)

Журнал клиентов Стандартные скидки Купоны Автоматические скидки Скидки по карте клиента Уценка товара

Заявки на товар Новая скидка

Название скидки	Размер	Распространяется на	Департаменты	Создатель
123	50%	Оправы	Магазин	Артемьев Виктор Олегович 01.04.2014 15:38
20% на оправу	20%	Оправы	Все департаменты	Артемьев Виктор Олегович 17.12.2012 11:05
30 на линзы	30%	Линзы	Все департаменты	Артемьев Виктор Олегович 15.12.2015 15:53
4	4%	Аксессуары, Контактные линзы, Оправы, Солнцезащитные очки, Линзы, Массажка, Услуги	Все департаменты	Артемьев Виктор Олегович 17.05.2016 12:32
40% на вторые ст	40%	Солнцезащитные очки	Все департаменты	Артемьев Виктор Олегович 24.07.2013 18:53
4444	10%	Контактные линзы	study, Дабенко, Магазин2, Оптика 1, Оптика 2, Оптика3	Артемьев Виктор Олегович 11.05.2016 11:29
4 блистера	15%	Контактные линзы	Все департаменты	Артемьев Виктор Олегович 11.02.2016 15:32
4 блистера	25%	Контактные линзы	Все департаменты	Артемьев Виктор Олегович 10.02.2016 14:26

Kigill, Алуниниевал,34, Дилор Оптика, Ирис, Кабинет магазина 1, Магазин 1, Магазин

В системе Итигрис Оптима существует несколько видов скидок: Стандартные скидки, Купоны, Автоматические скидки, Скидки по карте клиента и Уценка товара.

Подробнее о том, чем отличаются данные виды скидок и как их правильно завести в системе, можно [ЗДЕСЬ](#)

Видео о создании системы скидок [Посмотреть](#)

3. Управляйте счетами и движением денежных средств

Система Итигрис Оптима предоставляет широкие возможности по учету и контролю денежных средств на счетах организации.

В начале работы с программой заведите необходимые счета в системе. Рекомендуем завести как минимум один безналичный ("расчетный") и наличный ("касса организации") счет, а также отдельные безналичные счета для каждого магазина. Все созданные счета, а также их баланс будут отображаться в Журнале счетов.

Далее счета нужно "привязать" к соответствующим магазинам и на них будет аккумулироваться наличная выручка магазинов. Также для каждого магазина следует указать счет для инкассаций, куда будет перечисляться инкассированная из магазина выручка.

Подробнее о том, как создать и редактировать счета, можно узнать [ЗДЕСЬ](#)

Подробнее о том, как привязать счета к магазинам, можно узнать [ЗДЕСЬ](#)

Оптимa Артемьев Виктор ТОП, Центральный офис
[Новая вкладка](#) [Выйти](#)

Журнал заказов Журнал счетов [Как управлять счетами?](#)

Журнал клиентов [Создать новый счет](#) [Удаленные счета](#)

Заявки на товар

Отчеты

Задания (+5)

Новости (+21)

Название счета	Тип счета	Валюта	Баланс
Касса Ленина 6	Безналичный	RUB	0,00
Касса Оптика 1	Наличный	RUB	165 375,50
Касса Оптика 2	Наличный	RUB	11 213,50
Касса Оптика 3	Наличный	RUB	0,00
Касса Офис	Наличный	RUB	321 536,00
Кредитный договор	Безналичный	RUB	21 486,00
Расчетный счет организации	Безналичный	RUB	524 608,70

На созданных счетах нужно отображать все движение денежных средств. Продажи в магазинах, а также взаиморасчеты с поставщиками (если их вести в программе корректно) будут учитываться на соответствующих счетах автоматически. Все остальные операции по счетам следует заносить вручную.

Если со счета расходуются средства (например на арендную плату, на хозяйственные нужды и т.д.) следует создать операцию списания средств со счета, указав подходящую категорию списания. Если на счет вносятся средства (например доходы от прочих видов деятельности), следует создать операцию внесения средств на счет, указав подходящую категорию поступления. Если требуется перевести средства со счета на счет, то следует оформить операцию перевода средств со счета на счет.

Подробнее о том, как списать средства со счета, можно узнать [ЗДЕСЬ](#)

Подробнее о том, как внести средства на счет, можно узнать [ЗДЕСЬ](#)

Подробнее о том, как перевести деньги со счета на счет, можно узнать [ЗДЕСЬ](#)

Завести необходимые категории списания или поступления средств рекомендуем заранее. Однако их можно будет добавлять и в процессе работы. Следует отметить, что любую "ручную" операцию по счету следует отображать в программе только после того, как она была совершена по факту.

В ходе работы сотруднику с уровнем доступа "Топ-менеджер" необходимо будет утверждать и проводить или отменять операции по счетам, созданные в магазинах. Только после утверждения и проведения операции топ-менеджером будет осуществлено движение денежных средств. В случае отмены операции топ-менеджером никаких изменений на счете не произойдет.

Подробнее о том, как утвердить операцию по движению денежных средств, можно узнать [ЗДЕСЬ](#)

Подробнее о том, как провести операцию по движению денежных средств, можно узнать [ЗДЕСЬ](#)

Подробнее о том, как принять инкассацию денежных средств, можно узнать [ЗДЕСЬ](#)

4. Контролируйте взаиморасчеты с поставщиками

Система Итигрис Оптима позволяет полностью учитывать и контролировать взаиморасчеты с поставщиками. Вы сможете отслеживать задолженность по поставкам по каждому поставщику, контролировать платежи по задолженностям, привязывать платежи к конкретным поставкам и т.д.

Подробнее узнать о том, как контролировать взаиморасчеты с поставщиками, вы можете из следующих статей:

[Как занести реквизиты поставщиков?](#)

[Как создать задолженность по поставщику?](#)

[Как привязать задолженность к поставке?](#)

[Как привязать платеж к задолженности?](#)

[Как распределить платеж по задолженностям поставщику?](#)

[Как аннулировать задолженность?](#)

[Как создать платеж поставщику?](#)

Также вы можете использовать в работе следующие отчеты по поставщикам:

[Остатки товара по поставщикам](#)

[Закупки и продажи по поставщикам](#)

5. Управляйте персоналом

Для более удобного и наглядного представления о графике работы ваших сотрудников рекомендуем завести в системе и поддерживать в актуальном состоянии Табель учета рабочего времени сотрудников

Оптима Артемьев Виктор ТОП, Центральный офис
Новая вкладка Выйти

Журнал заказов **Табель рабочего времени** [Как пользоваться табелем рабочего времени?](#)

Журнал клиентов Ответственные пользователи **Табели департаментов**

Заявки на товар

Октябрь 2016

Оптика 10

Рабочая смена с по Обед 01:00 Коэффициент 1,00

Полный месяц	26.09 — 02.10	03.10 — 09.10	10.10 — 16.10	17.10 — 23.10	24.10 — 30.10	31.10 — 06.11	Часы	О	Б	К
Сотрудник	1 2 3 4 5 6 7 8 9	10 11 12 13 14 15 16 17 18 19 20 21 22 23 24 25 26 27 28 29 30 31								
Андреева А. С.	0 0 0 0 0 0 0 0 0	0 0 0 0 0 0 0 0 0	0 0 0 0 0 0 0 0 0	0 0 0 0 0 0 0 0 0	0 0 0 0 0 0 0 0 0	0 0 0 0 0 0 0	171,00	0	0	0
Полякова П. С.	0 0 0 0 0 0 0 0 0	0 0 0 0 0 0 0 0 0	0 0 0 0 0 0 0 0 0	0 0 0 0 0 0 0 0 0	0 0 0 0 0 0 0 0 0	0 0 0 0 0 0 0	135,00	0	7	0
Стеланова А. А.	0 0 0 0 0 0 0 0 0	0 0 0 0 0 0 0 0 0	0 0 0 0 0 0 0 0 0	0 0 0 0 0 0 0 0 0	0 0 0 0 0 0 0 0 0	0 0 0 0 0 0 0	63,00	0	0	0
Цветкова М. Е.	0 0 0 0 0 0 0 0 0	0 0 0 0 0 0 0 0 0	0 0 0 0 0 0 0 0 0	0 0 0 0 0 0 0 0 0	0 0 0 0 0 0 0 0 0	0 0 0 0 0 0 0	63,00	0	0	0
Итого							432,00			

Продавцы

Печать

■ Рабочий день
■ Отпуск
■ Больничный
■ Командировка
■ Прогоул

Табель учета рабочего времени позволит вам назначать график работы конкретных сотрудников, отмечать больничные, отпуска и т.д. Вы также можете назначить ответственных за ведение Табеля в каждом департаменте.

Подробнее о том, как пользоваться табелем рабочего времени, можно узнать [ЗДЕСЬ](#)

Также, на основании отчетов вы можете рассчитывать зарплату ваших сотрудников

Подробнее о том, как пользоваться зарплатными отчетами по сотрудникам, можно узнать [ЗДЕСЬ](#)

6. Контролируйте операции

В системе Итигрис Оптима имеется несколько видов операций, которые требуют обязательного подтверждения сотрудником с правами доступа "Топ-менеджер". К таким операциям относятся: списание товара, списание или поступление денег на счета, перевод денег между счетами, инкассации наличных денег из магазинов. Только после отметки о том, что Топ-менеджер утвердил данную операцию, она будет считаться состоявшейся. Также операцию можно отменить, тогда никаких движений в программе не произойдет.

Подробнее о контроле операций вы можете узнать из следующих статей:

[Как утвердить или отменить заявку на списание товара?](#)

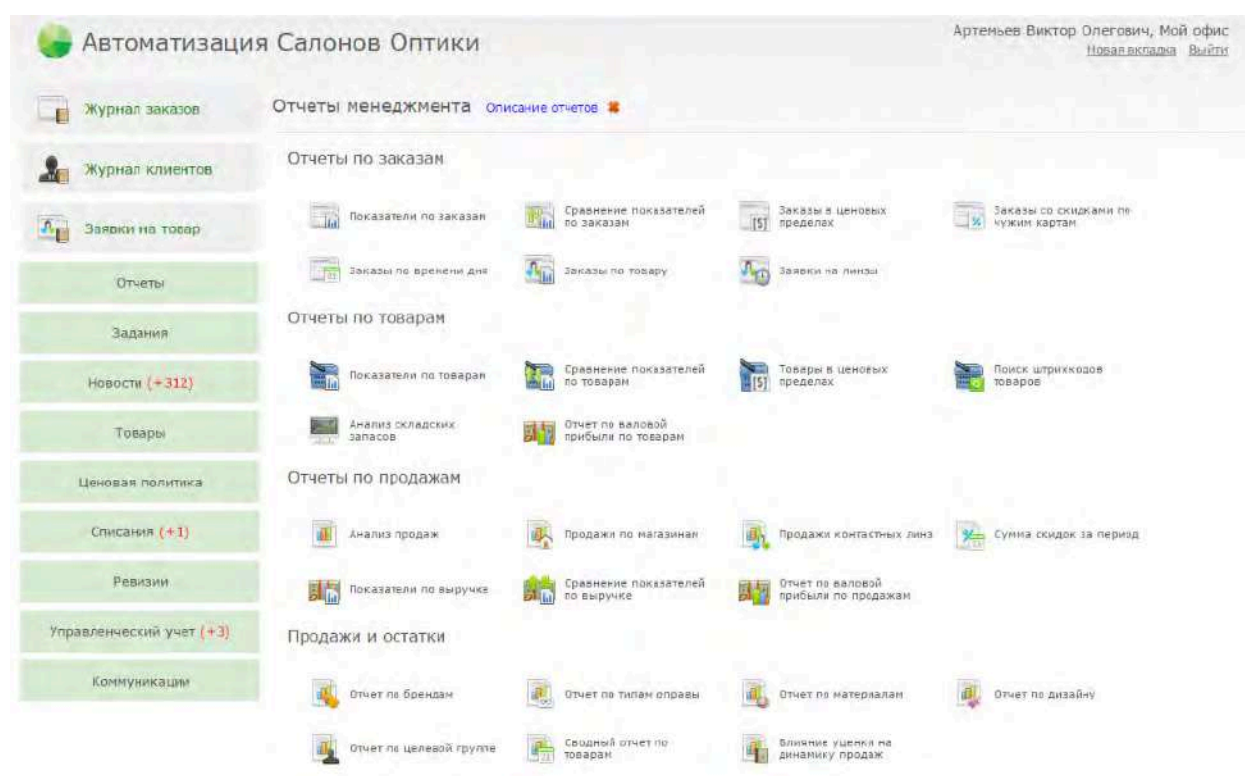
[Как утвердить операцию?](#)

[Как провести операцию?](#)

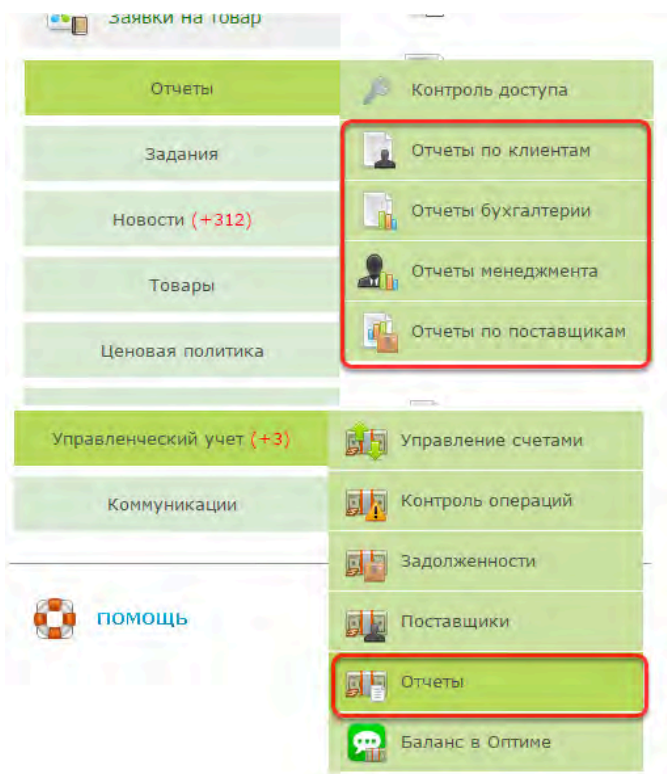
[Как получить инкассацию денежных средств из магазина?](#)

7. Анализируйте результаты работы вашей организации с помощью отчетов

Итигрис Оптима позволяет сотруднику с правами доступа Топ-менеджер получать исчерпывающую информацию о показателях деятельности организации с помощью всевозможных отчетов. Из них вы сможете получить практически любую информацию по разным направлениям деятельности организации: продажи, движение товаров, динамика выручки и рентабельности, управление запасами и т.д.



Все отчеты разделены на несколько групп, в зависимости от назначения используемых данных: Отчеты по клиентам, Отчеты бухгалтерии, Отчеты менеджмента, Отчеты по поставщикам, Управленческий учет (движение денежных средств)



Подробнее узнать об отчетах каждой группы и какие данные вы можете с помощью них получить, вы можете из следующих статей:

[Отчеты по клиентам](#)

[Отчеты бухгалтерии \(по товарам\)](#)

[Отчеты бухгалтерии \(по зарплате\)](#)

[Отчеты бухгалтерии \(по магазинам\)](#)

[Отчеты менеджмента \(по заказам\)](#)

[Отчеты менеджмента \(по товарам\)](#)

[Отчеты менеджмента \(по продажам\)](#)

[Отчеты менеджмента \(по продажам и остаткам\)](#)

[Отчеты по поставщикам](#)

[Отчеты по управленческому учету](#)

Поздравляем! Теперь вы почти готовы начать работу в программе ИТигрис Оптима! Однако для закрепления информации рекомендуем вам просмотреть видеозапись вебинара для работников склада:

Вебинар "Управленческий учет и контроль операций"

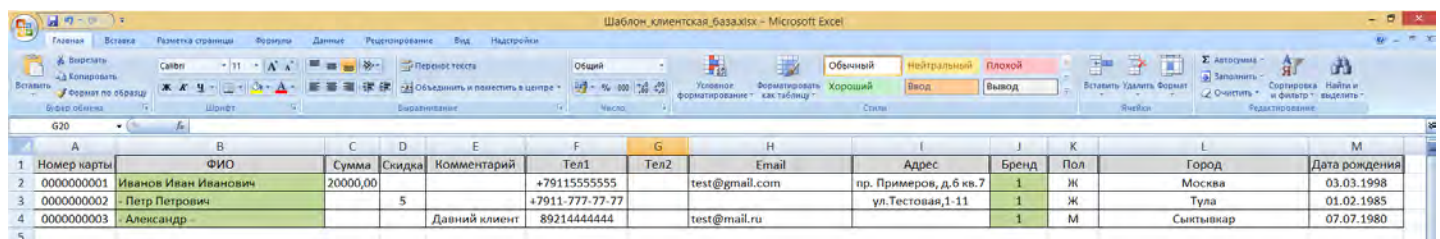
Загрузка базы клиентов с помощью excel-шаблона

В начале или по ходу работы с системой ИТигрис Оптима Вы можете загрузить имеющуюся у вас базу клиентов в программу через excel-шаблон. Загрузить в программу клиентскую базу может только сотрудник с правами доступа Топ-менеджер.

Скачайте excel-шаблон для загрузки базы клиентов

[Скачать excel-шаблон для загрузки базы клиентов](#)

Внесите в шаблон информацию о клиентах



1	Номер карты	ФИО	Сумма	Скидка	Комментарий	Тел1	Тел2	Email	Адрес	Бренд	Пол	Город	Дата рождения
2	0000000001	Иванов Иван Иванович	20000,00			+79115555555		text@gmail.com	пр. Примеров, д.6 кв.7	1	Ж	Москва	03.03.1998
3	0000000002	Петр Петрович		5		+7911-777-77-77			ул.Тестовая,1-11	1	Ж	Тула	01.02.1985
4	0000000003	Александр			Давний клиент	89214444444		test@mail.ru		1	М	Сыктывкар	07.07.1980

ВАЖНО: Не изменяйте форму шаблона (не добавляйте и не переименовывайте столбцы и т.д.). Иначе вы не сможете загрузить итоговый файл в программу. Заполняйте только значения в соответствующих столбцах. Количество строк в файле может быть любым.

Обязательными для заполнения являются столбцы "ФИО" и "Бренд"

Описание вводимых данных:

Номер карты - номер дисконтной карты клиента. Указывается только при наличии таковой. Номера карт должны быть уникальными - не может быть двух клиентов с одинаковым номером карты. Длина номера дисконтной карты должна быть одинаковой у всех клиентов и соответствовать количеству символов в номере дисконтной карты для вашего приложения (уточнить эту информацию вы можете у менеджеров компании ИТигрис)

ФИО - Фамилия, имя, отчество клиента. Формат поля: Фамилия пробел Имя пробел Отчество. Именно в таком порядке. Если нет одной из трех составляющих, ее можно заменить прочерком. Например: "Иванов -" или "Иванов Иван -"

Сумма - если у клиента есть дисконтная карта, на ней может быть накоплена сумма (история заказов). Эту сумму можно указать в данной ячейке. Может быть только числом, без текста, пробелов и символов.

Скидка - в это поле при необходимости вводится VIP-скидка конкретному клиенту, которая будет применяться во всех его заказах.

Комментарий - текст в свободной форме, длина до 254 символов. Будет отображаться в карточке клиента в программе

Тел1 - основной номер телефона клиента. Рекомендуем заполнять сплошным набором цифр, начиная с +7. в качестве разделителей можно использовать тире. Будет использоваться для СМС-информирования и т.д.

Тел2 - дополнительный телефон клиента. Требования аналогичные основному телефону

Email - электронный адрес клиента. Может быть только один

Адрес - адрес клиента в свободном формате

Бренд - кроме очень редких специфических случаев (о которых мы вас обязательно предупредим), всегда указывайте в этом поле "1" для всех клиентов. Информация техническая и нигде не отображается в дальнейшем

Пол - пол клиента в формате "М" или "Ж". Для клиентов, у которых не проставлен данный признак, после загрузки в программу будет по умолчанию проставлен мужской пол.

Город - город клиента. Заполняется при необходимости

Дата рождения - дата рождения клиента. обязательно в формате xx.xx.xxxx Заполняется при необходимости

После заполнения шаблона сохраните его на компьютере. Далее его нужно будет загрузить в программу

Загрузите заполненный шаблон с базой клиентов в ИТигрис Оптима

Автоматизация Салонов Оптики Артемьев Виктор Олегович, Мой офис
Новая вкладка Выйти

Журнал заказов Журнал клиентов [Как найти клиента в базе клиентов?](#)

Журнал клиентов **Активные клиенты** Удаленные клиенты

Введите начало фамилии: Номер карты:

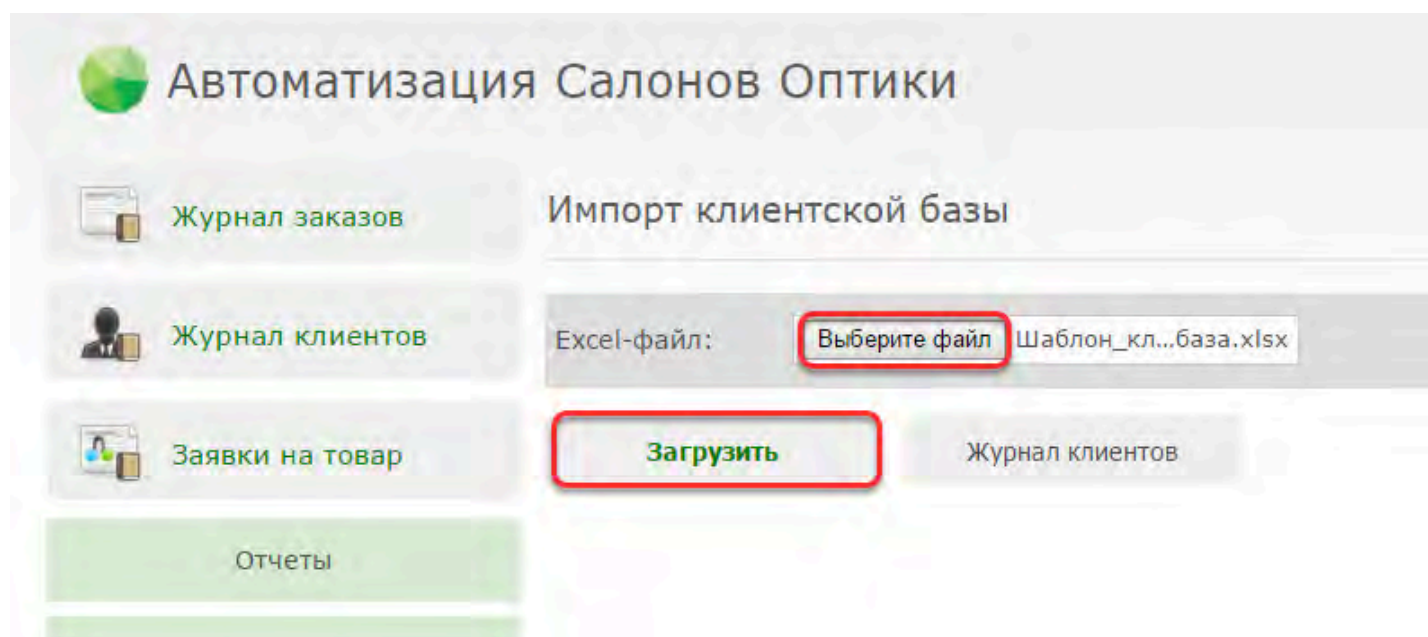
Фамилия	Имя	Отчество	Дата рождения	Телефон	
Абдуллаева	Сириня	Талигатовна	**_**_****	+7-906-133-2086	
Абдулга	Мива	Пери	**_**_****	89312103667	
Абдулкина	Полина	Валентиновна	**_**_****	+7-987-297-0767	
Абдулла	Женя	Аноним	**_**_****	89117303610	
Абдуллаева	Светлана	Сергеевна	**_**_****	+7-937-116-5772	
Абдуллина	Гульшат	Фаритовна	**_**_****	+7-950-324-8512	
Абдулов	Николай	Иванович	**_**_****	11	
Абдульманов	Халит	Тагирович	**_**_****	89853436407	
Абдурахманова	Зульфия	Минрахмановна	**_**_****	+7-906-131-8115	
Абиб	-	-	**_**_****	8(903)0004945	
Аббасова	Светлана	Петровна	**_**_****	+7-909-641-2575	
Аблячкова	Евгения	Евгеньевна	**_**_****	89500096516	
Абносова	Татьяна	Николаевна	**_**_****	1	
Абраменко	Татьяна	Александровна	**_**_****	8-911-111-11-11	
Абрамов	Адольф	Олегович	18-03-1968	+7-477-0983106	

< 1 .. 2 3 4 5 .. 2405 >

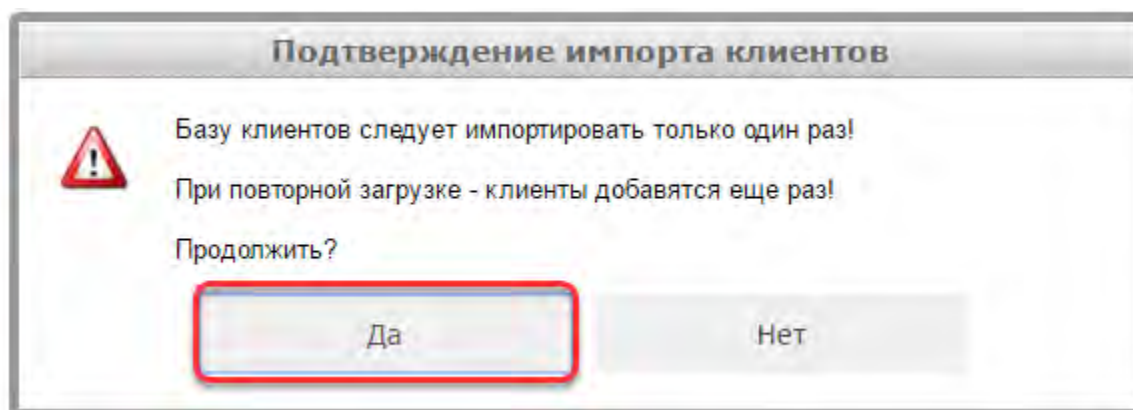
Импорт клиентов

Для этого зайдите в программу под пользователем с правом доступа Топ-менеджер, перейдите в пункт меню "Журнал клиентов" и нажмите "Импорт клиентов"

Выберите заполненный шаблон с базой клиентов и нажмите "Загрузить"



Программа предупредит вас о последствиях повторной загрузки одних и тех же клиентов. Нажмите "Да"



ВАЖНО: Не загружайте один и тот же заполненный шаблон несколько раз, это приведет к задвоению клиентов в базе. Если вы загружаете несколько шаблонов с клиентами, то убедитесь, что каждый клиент встречается во всех шаблонах только один раз

Если шаблон заполнен без ошибок, то клиенты будут загружены в вашу базу

The screenshot shows the 'Автоматизация Салонов Оптики' (Optical Salon Automation) interface. On the left is a sidebar with menu items: 'Журнал заказов', 'Журнал клиентов', 'Заявки на товар', 'Отчеты', and 'Задания'. The main area is titled 'Журнал клиентов' and includes a search bar and a table of active clients. A red box highlights a blue notification banner that reads 'Клиенты успешно добавлены' (Clients successfully added). Below the notification, there are tabs for 'Активные клиенты' and 'Удаленные клиенты', a search input field with a magnifying glass icon, and a table with columns 'Фамилия', 'Имя', and 'Отчество'. The table contains two rows, both with the name 'Александр' and empty last names and patronymics.

Фамилия	Имя	Отчество
-	Александр	--
-	Александр	--

Если во время загрузки произойдут ошибки, вы увидите соответствующее сообщение. Нужно будет исправить ошибки и загрузить файл с клиентской базой еще раз.

После загрузки клиенты будут отображаться в Журнале клиентов

После загрузки клиентская база будет доступна всем пользователям и департаментам

Заполнение прейскуранта на товар в начале работы

Прейскурант на товары необходим, чтобы автоматически проставлялись розничные цены при создании поставок товара, а также при закрытии заявок на заказные линзы и контактные линзы. Также при оформлении заказов в магазине при выборе заказного товара, происходит автоматический поиск возможных вариантов товара для заказа из прейскуранта на основании рецепта клиента.

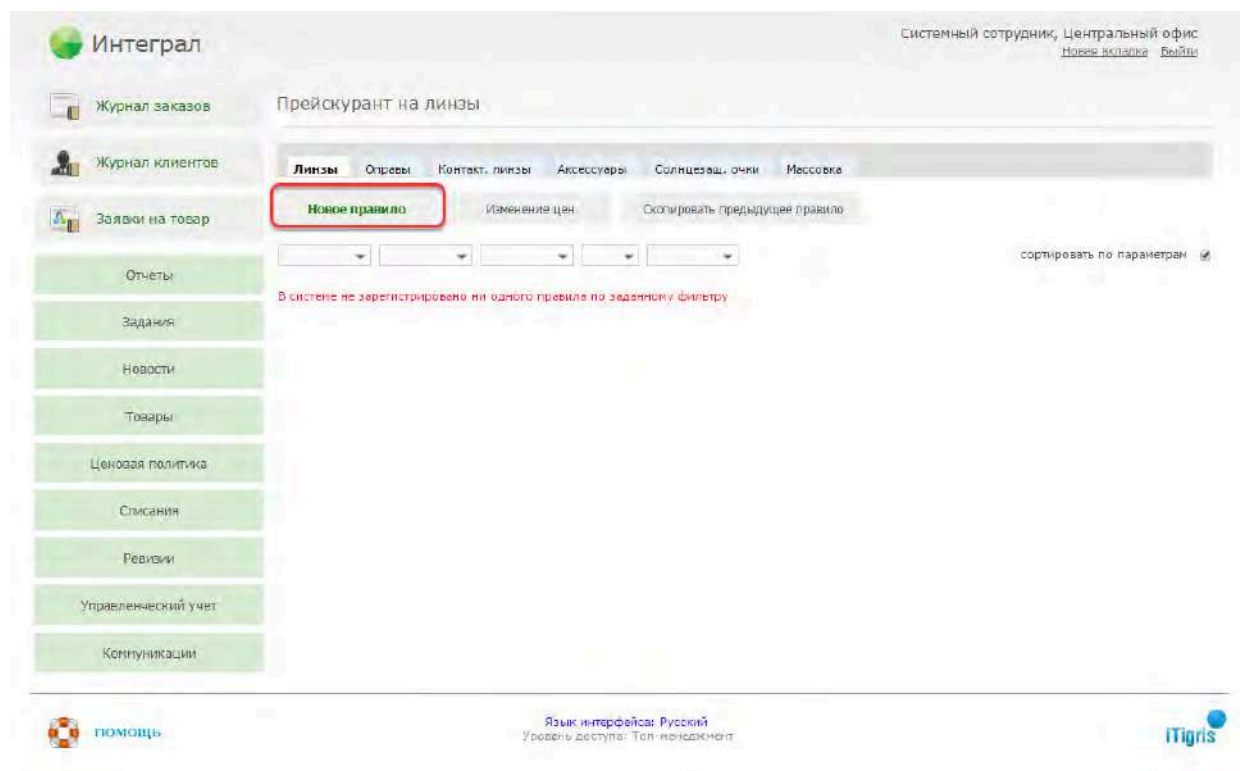
Чаще всего прейскурант заполняется для очковых и контактных линз на основе прайс-листов ваших поставщиков. Рассмотрим заполнение прейскуранта на примере очковых линз.

Заполнять и редактировать прейскурант может сотрудник с правом доступа "Топ-менеджер".

В самом начале работы с программой в прейскуранты загружены шаблоны по тем товарам, которые Вы отметили в Анкете нового пользователя системы Итигрис Оптима

Для этих позиций Вам необходимо проставить розничные (а по желанию и закупочные цены). О том, как это сделать, можно узнать из видеоролика ниже:

По остальным позициям вам нужно заполнить прейскурант самостоятельно. Заполнить его нужно с помощью создания перечня правил, которыми будет руководствоваться программа при работе с линзами



Правило в прейскуранте - это сочетание определенного набора параметров товара и розничной стоимости товара с данным набором параметров. При занесении поставок товара в систему, а также при создании заявки на заказной товар система будет автоматически проставлять розничную стоимость товара из прейскуранта, соответствующую его параметрам.

Правило на каждый вид товара имеет определенный набор параметров

Добавление нового правила на линзы

Производитель:	<input type="text"/>	Бренд:	<input type="text"/>
Тип линзы:	<input type="text"/>	Класс линзы:	<input type="text"/>
Материал:	<input type="text"/>	Покрытие:	<input type="text"/>
Индекс рефракции:	<input type="text"/>	Диаметр:	от <input type="text"/> до <input type="text"/>
Геометрия:	<input type="text"/>	Сфера:	от <input type="text"/> до <input type="text"/>
Технология:	<input type="text"/>	Цилиндр:	от <input type="text"/> до <input type="text"/>
Цвет:	<input type="text"/>	Аддидация:	от <input type="text"/> до <input type="text"/>
Закупочная:	<input type="text"/>	Цена товара:	<input type="text"/>

Сохранить

Закреть

В каждом правиле указываются характеристики товара (некоторые из них, например "диаметр", задаются интервалом значений) и розничная стоимость товара с такими характеристиками. В дальнейшем, при закрытии заявок на заказные линзы и при создании поставок линз программа будет автоматически определять, какую розничную цену указывать для конкретного товара на основании заданных правил в прейскуранте.

Обязательным для заполнения является только поле "Цена товара". Остальные поля, при желании можно оставлять пустыми. Если в правиле не указано значение для соответствующего поля, то оно распространяется на товары с любым значением в данном поле.

В самом начале работы с программой характеристики имеют следующие значения для выбора:

Производитель: отсутствуют значения

Бренд: отсутствуют значения

Тип линзы: Астигматическая, Бифокальная, Офисная, Прогрессивная, Стигматическая

Класс линзы: - , Поляризационная, Компьютерная, Поляризационная фотохромная, Тонированная, Фотохромная

Материал: Минерал, Поликарбонат, Полимер

Покрытие: Crizal Alize, HC, HMC, Trio и др.

Индекс рефракции: от 1,5 до 1,74

Диаметр: от 50 до 80

Геометрия: Асферическая, Лентикуляр, Сферическая

Сфера: от -30 до +30

Технология: BlueControl, Transitions (V,VI,VII), Suntech

Цилиндр: от -30 до +30

Цвет: Brown, Gray и др.

Аддидация: указывается вручную при необходимости

Закупочная цена: указывается вручную при необходимости

Цена товара: указывается вручную обязательно

По мере заполнения прейскуранта вы сможете добавлять в каждую характеристику дополнительные значения, которые после первого занесения будут и в дальнейшем доступны для выбора. Для добавления нового значения в выпадающем списке выберите *Добавить* и впишите новое значение.

Добавление нового правила на линзы

Производитель: Бренд:

Тип линзы: Класс линзы:

Материал: Покрытие:

Индекс рефракции: Диаметр:

Геометрия: Сфера:

Технология: Цилиндр:

Цвет: Аддидация:

Закупочная: Цена товара:

Сохранить **Закреть**

Добавление значения

Введите новое значение:

Сохранить **Отмена**

ВАЖНО: Перед тем, как добавить новое значение в какую-либо из характеристик, обязательно убедитесь в том, что такое значение для данной характеристики отсутствует в выпадающем списке. Для этого начните писать название характеристике в соответствующем поле. Система после каждого символа будет искать совпадения в уже занесенных значениях для данной характеристики.

Добавление нового правила на линзы

Производитель:	<input type="text"/>	Бренд:	<input type="text"/>
Тип линзы:	<input type="text"/>	Класс линзы:	<input type="text"/>
Материал:	Пластик	Покрытие:	<input type="text"/>
Индекс рефракции:	<input type="text" value="пл"/>	Диаметр:	от <input type="text"/> до <input type="text"/>
Геометрия:	Добавить...	Сфера:	от <input type="text"/> до <input type="text"/>
Технология:	Пластик	Цилиндр:	от <input type="text"/> до <input type="text"/>
Цвет:	<input type="text"/>	Аддидация:	от <input type="text"/> до <input type="text"/>
Закупочная:	<input type="text"/>	Цена товара:	<input type="text"/>

Только после того, как вы убедитесь в отсутствии нужного значения, добавьте новое. В противном случае может произойти "задвоение" характеристик. Например, покрытия "Crizal Alize +" и "Crizal Alize+" будут восприниматься системой как разные покрытия. В дальнейшем это может привести к нежелательным проблемам при поиске товара и при формировании отчетов.

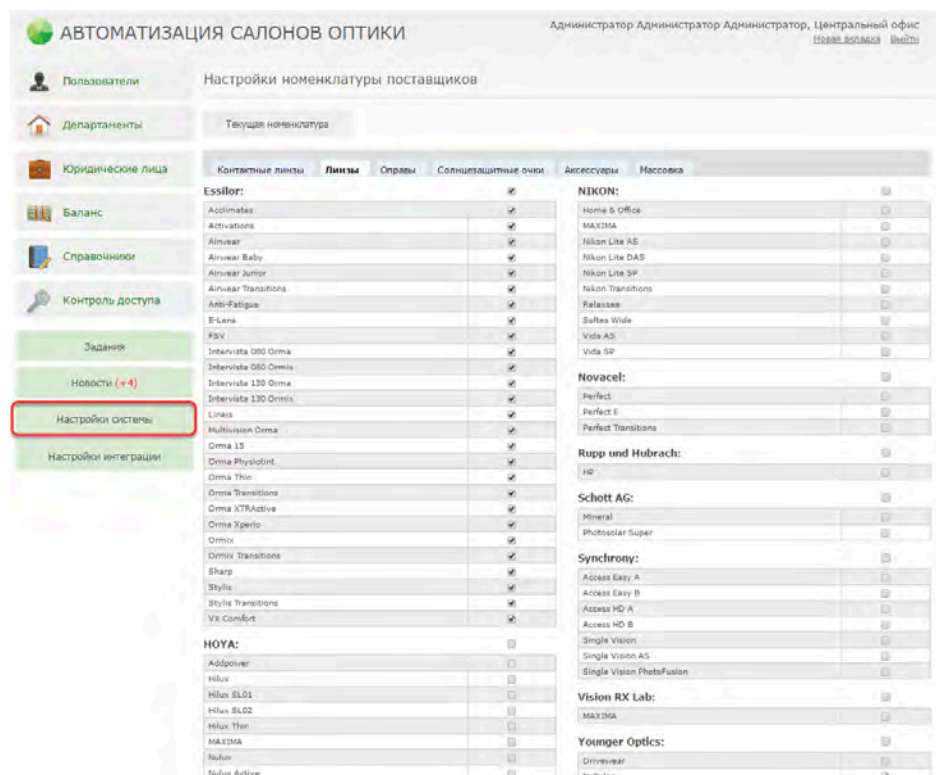
Добавление нового правила на линзы

Производитель:	<input type="text"/>	Бренд:	<input type="text"/>
Тип линзы:	<input type="text"/>	Класс линзы:	<input type="text"/>
Материал:	Пластик	Покрытие:	<input type="text"/>
Индекс рефракции:	<input type="text"/>	Диаметр:	<input type="text"/>
Геометрия:	<input type="text"/>	Сфера:	<input type="text"/>
Технология:	<input type="text"/>	Цилиндр:	<input type="text"/>
Цвет:	<input type="text"/>	Аддидация:	<input type="text"/>
Закупочная:	<input type="text"/>	Цена товара:	<input type="text"/>

Crizal
Crizal A2
Crizal Alize
Crizal Alize +
Crizal Alize+
Crizal Alize UV

От дублирующих значений в дальнейшем можно будет избавиться, однако на это потребуется потратить время и силы. Гораздо проще быть немного внимательнее и делать все правильно изначально.

Перед началом заполнения прейскуранта рекомендуем добавить в систему необходимую номенклатуру по некоторым производителям из списка



В системе Итигрис Оптима имеется номенклатура товаров по некоторым производителям. Чтобы не добавлять названия производителей, брендов, покрытий и т.д. по таким товарам в правилах прейскуранта вручную, можно добавить их в выпадающие списки значений характеристик просто отметив нужные товарные позиции галочками.

Чтобы сделать это, зайдите в программу под пользователем Системный администратор, перейдите в пункт меню "Настройки системы" - "Номенклатура". Далее нажмите кнопку "Номенклатура поставщиков" и перейдите на закладку с названием нужного типа товара (в нашем случае это линзы). Далее отметьте товарные позиции, с которыми вы планируете работать галочками и нажмите кнопку "Обновить" внизу экрана. После этого все характеристики выбранного товара будут доступны для выбора при создании новых правил в прейскуранте.

Например, если вы отметите галочкой все позиции по производителю Essilor (как на рисунке выше), то при создании новых правил для линз в прейскуранте, вам станет доступен для выбора производитель Essilor, все отмеченные бренды Essilor а другие значения характеристик, которыми обладают отмеченные товары.


Добавление нового правила на линзы

Производитель:	<input type="text" value="Essilor"/>	Бренд:	<input type="text" value=""/>
Тип линзы:	<input type="text"/>	Класс линзы:	<input type="text"/>
Материал:	<input type="text"/>	Покрытие:	<input type="text"/>
Индекс рефракции:	<input type="text"/>	Диаметр:	<input type="text"/>
Геометрия:	<input type="text"/>	Сфера:	<input type="text"/>
Технология:	<input type="text"/>	Цилиндр:	<input type="text"/>
Цвет:	<input type="text"/>	Аддидация:	<input type="text"/>
Закупочная:	<input type="text"/>	Цена товара:	<input type="text"/>

ВАЖНО: Отмечая галочкой товарную позицию в номенклатуре поставщиков вы избавляете себя от необходимости заносить название производителя Essilor, его брендов и других характеристик вручную. Все эти значения станут доступны для выбора в выпадающих списках. Но сами правила для линз Essilor вам нужно будет создать.

Теперь, когда вы узнали, как создавать правила в прейскуранте и добавлять номенклатуру некоторых поставщиков, перейдем непосредственно к заполнению прейскуранта:

Заполнение прейскуранта рассмотрим на примере фрагмента прайс-листа поставщика Essilor

 ЛИНЗЫ ESSILOR		Цена шт./y.e.								
Индекс	Наименование	Ø мм	Диапазон Sph / Cyl	без покрытия	покрытия		Crizal			
					Supra	Trio	Crizal Easy UV	Crizal Alize+ UV	Crizal Forte UV	Previncia
Полимерные однофокальные линзы										
1,5	Orma	±65, ±70	+7,00...-7,00 / 3,00	112	283					
		±70	+6,00...-6,00							
1,5	Orma Thin	+65, ±70	+5,00...-5,00 / 2,00					440	834	1065
1,56	FSV Trio	+65, -70, -73	+6,00...-8,00 / 2,00		343					
1,56	FSV Crizal Easy UV	+65,-70, -73	+4,00...-8,00 / 2,00				589			

Выделенная строка означает, что по закупочной стоимости 440 руб. мы можем заказать любую линзу производителя Essilor бренда Orma Thin с покрытием Crizal Easy UV, индексом рефракции 1,5 из материала Полимер и удовлетворяющую условиям одного из следующих наборов характеристик:

1. Диаметр от 65 до 70, Sph от +0.25 до +5.00, без цилиндра
2. Диаметр 70, Sph от -5.00 до 0, без цилиндра
3. Диаметр от 65 до 70, Sph от +0.25 до +5.00, с цилиндром от 0,25 до 2,00
4. Диаметр 70, Sph от -5.00 до 0, с цилиндром от 0,25 до 2,00

Теперь рассмотрим как эту строку отобразить в прейскуранте на товары с помощью правил

Так как у нас имеется 4 взаимоисключающих набора характеристик, то и в прейскуранте на товар нам нужно будет создать 4 разных правила.

Правило №1: Производитель *Essilor* Бренд *Orma Thin*, Покрытие *Crizal Easy UV*, индексом рефракции *1,5*, Диаметр *от 65 до 70*, Sph *от +0.25 до +5.00*, без цилиндра, закупочная цена 440 руб.

Создаем в прейскуранте новое правило и указываем данные характеристики. В результате у нас должно получиться следующее:

Добавление нового правила на линзы

Производитель:	<input type="text" value="Essilor"/>	Бренд:	<input type="text" value="Orma Thin"/>
Тип линзы:	<input type="text" value="Стигматическая"/>	Класс линзы:	<input type="text" value="-"/>
Материал:	<input type="text" value="Полимер"/>	Покрытие:	<input type="text" value="Crizal Easy UV"/>
Индекс рефракции:	<input type="text" value="1,5"/>	Диаметр:	от <input type="text" value="65"/> до <input type="text" value="70"/>
Геометрия:	<input type="text"/>	Сфера:	от <input type="text" value="+0,25"/> до <input type="text" value="+5,0"/>
Технология:	<input type="text"/>	Цилиндр:	от <input type="text"/> до <input type="text"/>
Цвет:	<input type="text"/>	Аддидация:	от <input type="text"/> до <input type="text"/>
Закупочная:	<input type="text" value="440"/>	Цена товара:	<input type="text" value="1000"/>

Значение, которое вы укажете в поле Цена товара и будет являться розничной ценой для линз, удовлетворяющих условиям данного правила.

Если какие-то из характеристик товара неизвестны, можно их не выбирать.

Нулевые значения в параметре "Сфера" как правило принадлежат к диапазону отрицательных значений.

ВАЖНО: Если линза без цилиндра, не указывайте в параметре "Цилиндр" 0. Просто оставьте это поле незаполненным







После завершения редактирования правила нажмите кнопку "Сохранить" и правило отобразится в прейскуранте

Прейскурант на линзы [Как заполнить прейскурант?](#) 🌟

1 Правило успешно добавлено в прейскурант

Линзы | Оправы | Контакт. линзы | Аксессуары | Солнцезащ. очки | Массовка | Заказ. линзы

сортировать по параметрам

Производитель	Бренд	Покрытие	Индекс	Тип линзы	Сфера		Цилиндр		Аддидация		Цена	
					От	До	От	До	От	До		
Essilor	Orma Thin	Crizal Easy UV	1,5	Стигматическая	+0,25	+5,0					1 000,00	  
				Астигматическая								  

Чтобы быстро завести следующие правила, нажмите на кнопку "Копировать" и внесите необходимые изменения

Правило №2: Производитель *Essilor* Бренд *Orma Thin*, Покрытие *Crizal Easy UV*, индексом рефракции *1,5*, Диаметр *70*, Sph от *-5.00* до *0*, без цилиндра, закупочная цена *440* руб.

Добавление нового правила на линзы

Производитель:	<input type="text" value="Essilor"/>	Бренд:	<input type="text" value="Orma Thin"/>
Тип линзы:	<input type="text" value="Стигматическая"/>	Класс линзы:	<input type="text" value="-"/>
Материал:	<input type="text" value="Полимер"/>	Покрытие:	<input type="text" value="Crizal Easy UV"/>
Индекс рефракции:	<input type="text" value="1,5"/>	Диаметр:	от <input type="text" value="70"/> до <input type="text" value="70"/>
Геометрия:	<input type="text"/>	Сфера:	от <input type="text" value="-5,0"/> до <input type="text" value="0,0"/>
Технология:	<input type="text"/>	Цилиндр:	от <input type="text"/> до <input type="text"/>
Цвет:	<input type="text"/>	Адидация:	от <input type="text"/> до <input type="text"/>
Закупочная:	<input type="text" value="440,00"/>	Цена товара:	<input type="text" value="1 000,00"/>

Правило №3: Производитель *Essilor* Бренд *Orma Thin*, Покрытие *Crizal Easy UV*, индексом рефракции *1,5*, Диаметр от *65* до *70*, Sph от *+0.25* до *+5.00*, с цилиндром от *0,25* до *2,00* (*астигматическая*), закупочная цена *440* руб.

Добавление нового правила на линзы

Производитель:	<input type="text" value="Essilor"/>	Бренд:	<input type="text" value="Orma Thin"/>
Тип линзы:	<input type="text" value="Астигматическая"/>	Класс линзы:	<input type="text" value="-"/>
Материал:	<input type="text" value="Полимер"/>	Покрытие:	<input type="text" value="Crizal Easy UV"/>
Индекс рефракции:	<input type="text" value="1,5"/>	Диаметр:	от <input type="text" value="65"/> до <input type="text" value="70"/>
Геометрия:	<input type="text"/>	Сфера:	от <input type="text" value="+0,25"/> до <input type="text" value="+5,0"/>
Технология:	<input type="text"/>	Цилиндр:	от <input type="text" value="+0,25"/> до <input type="text" value="+2,0"/>
Цвет:	<input type="text"/>	Адидация:	от <input type="text"/> до <input type="text"/>
Закупочная:	<input type="text" value="440,00"/>	Цена товара:	<input type="text" value="1 000,00"/>

Правило №4: Производитель *Essilor* Бренд *Orma Thin*, Покрытие *Crizal Easy UV*, индексом рефракции *1,5*, Диаметр *70*, Sph от *-5.00* до *0*, с цилиндром от *0,25* до *2,00* (*астигматическая*), закупочная цена *440* руб.

Добавление нового правила на линзы

Производитель:	<input type="text" value="Essilor"/>	Бренд:	<input type="text" value="Orma Thin"/>
Тип линзы:	<input type="text" value="Астигматическая"/>	Класс линзы:	<input type="text" value="-"/>
Материал:	<input type="text" value="Полимер"/>	Покрытие:	<input type="text" value="Crizal Easy UV"/>
Индекс рефракции:	<input type="text" value="1,5"/>	Диаметр:	от <input type="text" value="70"/> до <input type="text" value="70"/>
Геометрия:	<input type="text"/>	Сфера:	от <input type="text" value="-5,0"/> до <input type="text" value="0,0"/>
Технология:	<input type="text"/>	Цилиндр:	от <input type="text" value="+0,25"/> до <input type="text" value="+2,0"/>
Цвет:	<input type="text"/>	Адидация:	от <input type="text"/> до <input type="text"/>
Закупочная:	<input type="text" value="440,00"/>	Цена товара:	<input type="text" value="1 000,00"/>

В результате проделанных действий в прейскуранте на линзы у вас появятся 4 правила

Прейскурант на линзы [Как заполнить прейскурант?](#) ✖

Правило успешно изменено

сортировать по параметрам

Производитель	Бренд	Покрытие	Индекс	Тип линзы	Сфера		Цилиндр		Адидация		Цена	
					От	До	От	До	От	До		
Essilor	Orma Thin	Crizal Easy UV	1,5	Астигматическая	-5,0	0,0	+0,25	+2,0			1 000,00	
Essilor	Orma Thin	Crizal Easy UV	1,5	Астигматическая	+0,25	+5,0	+0,25	+2,0			1 000,00	
Essilor	Orma Thin	Crizal Easy UV	1,5	Стигматическая	-5,0	0,0					1 000,00	
Essilor	Orma Thin	Crizal Easy UV	1,5	Стигматическая	+0,25	+5,0					1 000,00	

После создания правил в прейскуранте, в процессе постановки товара на учет при занесении поставки, для линз Essilor, удовлетворяющих условиям только что созданных правил, будет автоматически проставляться розничная цена

Создание поставки номер 1000008082 [Как создать новую поставку товара?](#) ✖

Сохранить **Подтвердить** **Задать цену** **Удалить** **Обновить**

Поставщик: Договор:

Номер документа: Дата документа:

Департамент:

Линзы **Оправы** **Контактные линзы** **Солнцезащитные очки** **Аксессуары** **Массовка**

Производитель: Бренд:

Тип линзы: Класс линзы:

Сфера: Цилиндр:

Абберрация:

Индекс рефракции: Материал:

Диаметр: Геометрия:

Покрытие: Технология:

Цвет:

Закупочная цена: Розничная цена:

Количество:

Занести **Поиск товара** **Скопировать предыдущий товар**

Таким образом, вам не нужно будет каждый раз проверять розничную цену каждого товара при постановке на учет.

Также розничная цена будет автоматически проставляться в момент закрытия заявок на заказные линзы.

Также при оформлении заявки на заказную линзу, если линза подходит по рецепту, программа будет предлагать ее в числе прочих для заказа у поставщика. При этом продавец сразу увидит ее розничную стоимость

Рецепт клиента

Правая линза Заказная линза

Sph OD: -1,0 Cyl OD: Add OD:

Пересчет sph и cyl:

Департамент: Проводитель: Бренд:

Диаметр: Индекс (RI): Тип линзы:

Класс линзы: Покрытие: Цвет:

Проводитель	Бренд	Тип линзы	Класс линзы	RI	Покрытие	Цвет линзы	Dk		Цилиндр		Абберация		Стоимость
							От	До	От	До	От	До	
Essilor	Acculites	Однофокальная	-	1.5	Crisal Alize +		53	70					1 320,00
Essilor	Acculites	Однофокальная	-	1.5	Crisal Alize UV		65	70					1 650,00
Essilor	Acculites	Однофокальная	-	1.5	HC		65	70					2 850,00
Essilor	Acculites	Однофокальная	-	1.5	HC		65	70					1 160,00
Essilor	Alinvar	Однофокальная	Антиотражающая	1.5	Trio		65	70					2 310,00
Essilor	Alinvar	Стигматическая	Антиотражающая	1.5			60	70					1 940,00
Essilor	Alinvar	Стигматическая	бесцветная	1.5	CR-39 L 50								2 100,00
Essilor	Hi-IND	Стигматическая	бесцветная	1.7	-								2 250,00
Essilor	NuPolar	Астигматическая	бесцветная	1.5	-				-25.0	+25.0			600,00
Essilor	NuPolar	Астигматическая	бесцветная	1.5	-				-25.0	+25.0			720,00
Essilor	NuPolar	Однофокальная	Полупрозрачная	1.5	Crisal Alize+ UV		70	70					4 160,00
Essilor	NuPolar	Однофокальная	Полупрозрачная	1.5	Crisal Alize+ UV								5 060,00
Essilor	Digital CR-39	Стигматическая	бесцветная	1.5	-								700,00
Essilor	Orma 12	Астигматическая	бесцветная	1.3	-				-25.0	+25.0			1 130,00
Essilor	Orma 12	Стигматическая	-	1.5	-		53	70					1 540,00
Essilor	Orma 15	Стигматическая	-	1.5	-		70	70					1 540,00
Essilor	Orma 15	Стигматическая	бесцветная	1.5	-								1 150,00
Essilor	Orma 15	Стигматическая	бесцветная	1.5	Trio								3 100,00
Essilor	Orma Trio	Стигматическая	-	1.3	Crisal Easy UV		70	70					1 900,00
Essilor	Ormix	Стигматическая	бесцветная	1.6	Crisal Alize +								2 310,00
Essilor	Ormix	Стигматическая	бесцветная	1.6	Crisal Forte								2 770,00
Essilor	Single vision								-4.0	0.0			1,00
Essilor	Style												4 200,00
Essilor	SunSensors	Стигматическая	Фотокронная	1.56	HC								1 460,00
Essilor	SunSensors	Стигматическая	Фотокронная	1.56	HC								1 460,00
Essilor	SunSensors	Стигматическая	Фотокронная	1.56	HC								1 460,00
Essilor	Transitions VII	Стигматическая	Фотокронная	1.5	AR								1 350,00

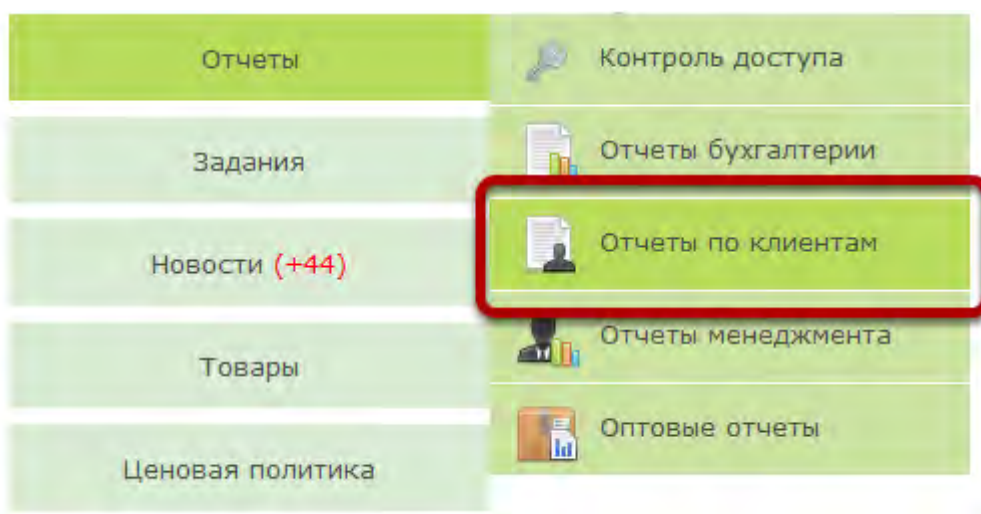
Закреть

Отчеты по клиентам

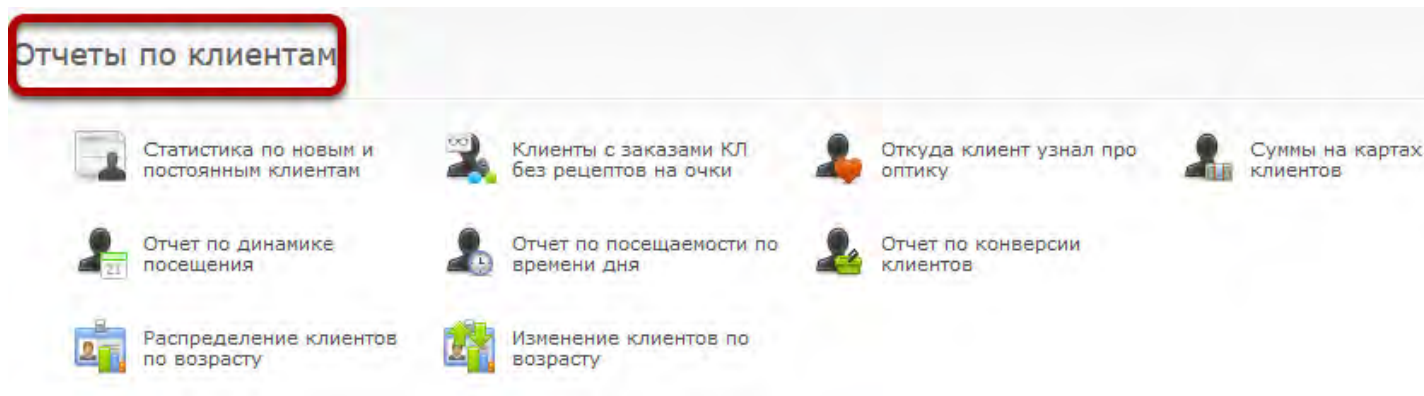
Как посмотреть статистику по новым и постоянным клиентам?

Посмотреть статистику по клиентам может пользователь с доступом "Топменеджер"

Выберите в главном меню пункт "Отчеты"

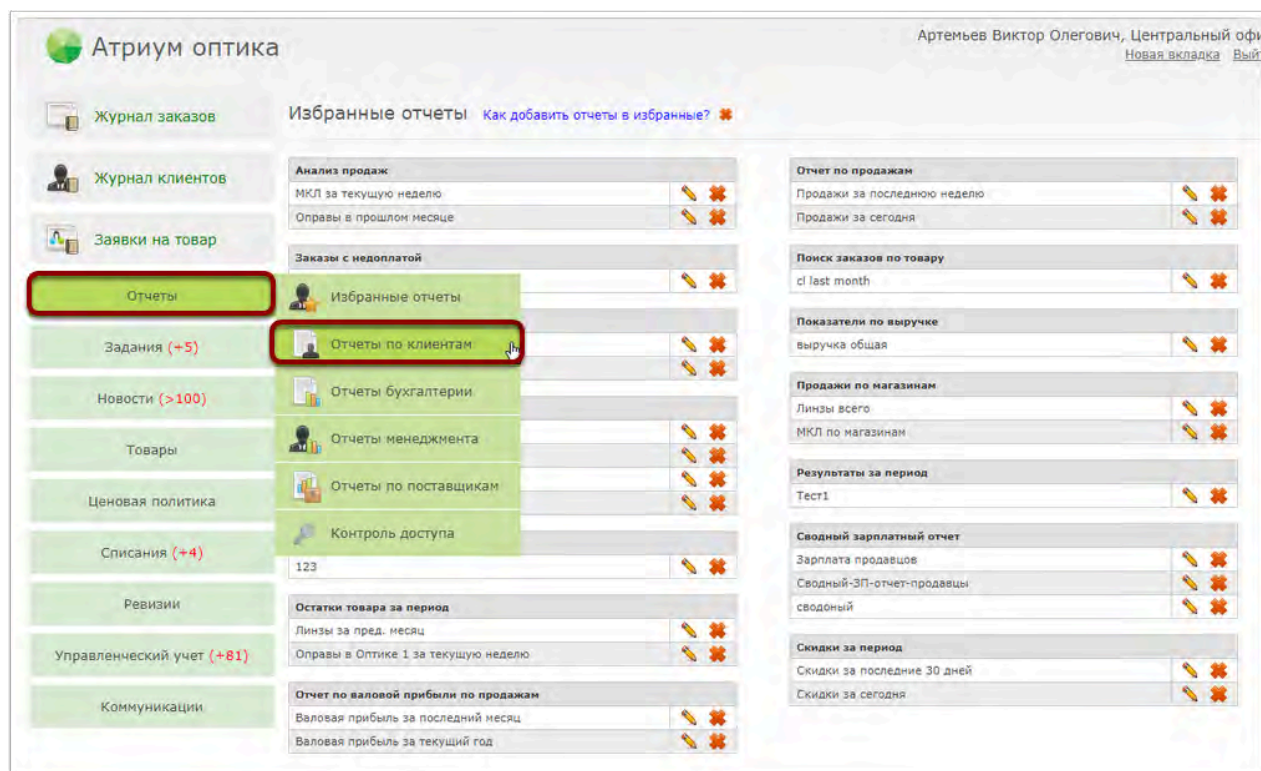


Теперь можно посмотреть различные

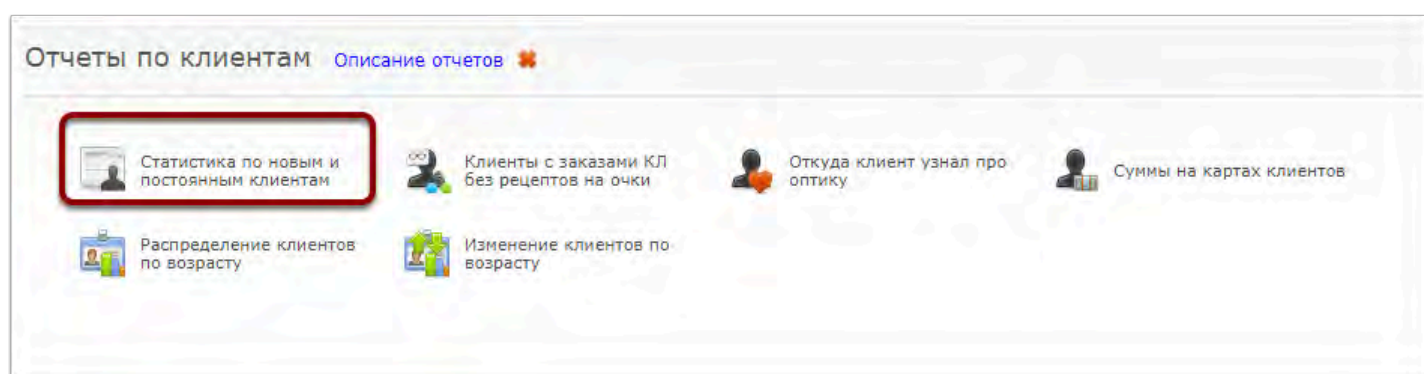


Статистика по новым и постоянным клиентам

Отчет "Статистика по новым и постоянным" клиентам позволяет пользователям с уровнем доступа "Менеджмент" и "Топ-менеджмент" получить статистику по новым и постоянным клиентам и их покупкам. Для формирования отчета перейдите в раздел "Отчеты по клиентам"



Выберите отчет "Статистика по новым и постоянным клиентам":



Заполните предложенные фильтры отчета (красные обязательны для заполнения) и нажмите на кнопку "Фильтровать"

Статистика по новым и постоянным клиентам

Отчеты по клиентам

Период: Сегодня Текущая неделя Предыдущая неделя Предыдущий месяц ▼

Начало периода: Конеч периода:

Департамент:

Укажите период для построения статистики по клиентам

Отчет показывает данные с группировкой по типам заказов и группам клиентов:

Статистика по новым и постоянным клиентам

Отчеты по клиентам

Период: Сегодня Текущая неделя Предыдущая неделя Предыдущий месяц ▼

Начало периода: Конеч периода:

Департамент:

Тип заказа	Новые клиенты				Постоянные клиенты				Анонимные клиенты			
	Кол	Скидка	Сумма	%	Кол	Скидка	Сумма	%	Кол	Скидка	Сумма	%
Продажа	6	64,00	826,00	1%	33	2 195,00	41 186,00	55%	26	20,00	32 246,00	43%
Ремонт	0	0,00	0,00	0%	5	35,00	375,00	100%	0	0,00	0,00	0%
Изготовл. очков	9	12 833,00	40 296,00	15%	54	26 951,00	235 360,00	85%	0	0,00	0,00	0%
Контакт. линзы	3	1 000,00	3 100,00	17%	14	1 172,00	14 968,00	83%	0	0,00	0,00	0%
Проверка зрения	3	0,00	87,00	2%	13	349,00	4 976,00	98%	0	0,00	0,00	0%
Итого	21	13 897,00	44 309,00	12%	119	30 702,00	296 865,00	80%	26	20,00	32 246,00	9%

За указанный период выдано карт клиента: 38

"Новые клиенты" - это клиенты, совершившие первую покупку в вашей сети в период формирования отчета. "Постоянные клиенты" - это клиенты, которые совершали покупки ранее периода формирования отчета и также в период формирования отчета

Для получения детализации нажмите на подсвеченные синим цветом цифры:

Отчеты по клиентам

Период: Фиксированный Сегодня Текущая неделя Предыдущая неделя Предыдущий месяц ▼

Начало периода: 01.03.2018 Конец периода: 11.04.2018

Департамент: ▼

Фильтровать

Тип заказа	Новые клиенты				Постоянные клиенты				Анонимные клиенты			
	Кол	Скидка	Сумма	%	Кол	Скидка	Сумма	%	Кол	Скидка	Сумма	%
Продажа	6	64,00	826,00	1%	33	2 195,00	41 186,00	55%	26	20,00	32 246,00	43%
Ремонт	0	0,00	0,00	0%	5	35,00	375,00	100%	0	0,00	0,00	0%
Изготовл. очков	9	12 833,00	40 296,00	15%	54	26 951,00	235 360,00	85%	0	0,00	0,00	0%
Контакт. линзы	3	1 000,00	3 100,00	17%	14	1 172,00	14 968,00	83%	0	0,00	0,00	0%
Проверка зрения	3	0,00	87,00	2%	13	349,00	4 976,00	98%	0	0,00	0,00	0%
Итого	21	13 897,00	44 309,00	12%	119	30 702,00	296 865,00	80%	26	20,00	32 246,00	9%

За указанный период выдано карт клиента: 38

Дата заказа	Номер заказа	Тип заказа	ФИО клиента	Сумма без скидки	Сумма со скидкой
07.04.2018 15:20	1 000 069 229	Продажа	Иванова Надежда Викторовна	150,00	128,00
05.04.2018 12:08	1 000 069 205	Продажа	Из приложения Из приложения Из приложения	150,00	128,00
23.03.2018 06:36	1 000 069 157	Продажа	Мазда Мазда Мазда	0,00	0,00
06.04.2018 18:08	1 000 069 227	Продажа	Сидоров Иван Сергеевич	240,00	240,00
30.03.2018 17:48	1 000 069 183	Продажа	Шилов Макар Игнатьевич	300,00	280,00
02.03.2018 17:33	1 000 069 076	Продажа	Юсупова Пар Орзоо	50,00	50,00

Если Вы хотите получить информацию о заказе, нажмите на его номер, подсвеченный синим

Заккрыть

Просмотр заказа "Продажа" (номер: 1000069229)

ФИО клиента: Иванова Надежда Викторовна
Сотрудник: Иванова Наталья Александровна

Дата создания: 07.04.2018 15:20 **Дата завершения:** 07.04.2018 15:22
Департамент: Оптика 1 **Статус заказа:** Завершен

Сумма заказа: 128,00 **Оплачено:** 128,00

Товары:

Категория	Параметры	Скидка	Стоимость	Со скидкой
Аксессуары (кол-во: 1)	Категория: Не маркируемые товары, модель: Салфетка	3-я покупка (15%)	150,00	128,00

Заккрыть

Если Вы хотите просмотреть информацию о клиенте, нажмите на его ФИО, подсвеченные синим

История заказов Закреть

Клиент: Иванова Надежда Викторовна (последнее посещение: 07.04.2018 15:37)

Пол клиента	Женский
Дата рождения	****.****.****
Номер паспорта	
Город клиента	Ульяновск
Адрес клиента	
Телефон клиента	89272124056
Дополнительный телефон	
Электронная почта	
Профессия клиента	
Место работы	
Наличие автомобиля	Нет
Работа за компьютером	Нет
Рассылка sms	Нет
Рассылка email	Нет
Куратор клиента	
Откуда узнал об оптике	1 Google
Своевременная замена КЛ	Не указана
VIP скидки	Нет
Сумма заказов	7 326,00
Дисконтная карта	Нет
Сумма на дисконтной карте	Нет

Комментарий:

Рецепты на очки:

Дата рецепта	Описание
07.04.2018	Со слов клиента: OD (sph: -0,75; dpp: 30,0), OS (sph: -0,5; dpp: 30,0)

Важно! В отчете "Статистика по новым и постоянным клиентам" представлены заказы "По дате создания", т.е. даже если заказ еще не завершен, он будет учтен в отчете. В случае отмены заказ будет удален из отчета.

Отчеты бухгалтерии по товарам

Отчеты по товарам: описание отчетов

В данной статье приводится общее описание отчетов бухгалтерии. Они доступны пользователям с уровнем доступа "Топ-менеджер" и "Бухгалтер" в меню "Отчеты"

Отчеты бухгалтерии

Отчеты по товарам



Сводный отчет



Сумма поступлений



Движение товара



Трансферы



Остатки товара



Товары за период



Списания в массовку



Списания



Продажи



Возвраты



Цеховые линзы



Переоценки



Скидки за период

Отчеты по зарплате



Офтальмологи



Работники цеха



Продавцы-консультанты



По рабочим сменам

Отчеты по магазинам



Товарный отчет



Результаты за период



Заказы с недоплатой



Незавершенные заказы

1. Сводный отчет

Сводный отчет за период

Начало периода: Конеч периода:

Способ отображения: Учитывать склады:

Учитывать дату: Департамент:

Тип товара:

Сводный отчет за период

Начало периода: **01.05.2016** Конеч периода: **31.05.2016**

Способ отображения: **Без нулевых строк** Учитывать склады: **Нет**

Тип товара: ***** Учитывать дату: **Создания заказа**

	study		Дилор Оптима		Дмитров		Дубна		магазин Глазенька		магазин Абрама		Магазин СС	
	Кол-во	Сумма	Кол-во	Сумма	Кол-во	Сумма	Кол-во	Сумма	Кол-во	Сумма	Кол-во	Сумма	Кол-во	Сумма
Начальный остаток	311	245 440,00	4	3 000,00	12	11 280,00	1	1 100,00	102	592 560,00	17	99 500,00	80	29 860,00
Приход со складов	2	2 400,00	0	0,00	0	0,00	0	0,00	0	0,00	0	0,00	0	0,00
Поставки товара	0	0,00	0	0,00	0	0,00	0	0,00	0	0,00	0	0,00	0	0,00
Исходящие перемещения	0	0,00	0	0,00	0	0,00	0	0,00	0	0,00	0	0,00	0	0,00
Продажи	3	2 870,00	0	0,00	0	0,00	0	0,00	0	0,00	0	0,00	0	0,00
Списания: Возврат поставщику	0	0,00	0	0,00	0	0,00	0	0,00	0	0,00	0	0,00	0	0,00
Списания: 1	0	0,00	0	0,00	0	0,00	0	0,00	0	0,00	0	0,00	0	0,00
Возврат	0	0,00	0	0,00	0	0,00	0	0,00	0	0,00	0	0,00	0	0,00
Переоценка	0	0,00	4	400,00	0	0,00	0	0,00	97	9 700,00	0	0,00	4	400,00
Конечный остаток	310	244 970,00	4	3 400,00	12	11 280,00	1	1 100,00	102	702 260,00	17	99 500,00	80	30 260,00

Позволяет увидеть общий отчет по движению товара через все магазины компании за определенный период.

Для каждого магазина считается начальный остаток товара, приход со складов, входящие перемещения из других департаментов, исходящие перемещения, продажи, списания (с разбивкой по основаниям списаний), возвраты, списания в массовку, приход линз из цеха, приход заказных линз, переоценки и конечный остаток.

Подробнее о том, [как пользоваться отчетом "Сводный отчет"](#)

2. Сумма поступлений

Сумма поступлений

Начало периода: 01.05.2016 Конец периода: 31.05.2016

Департамент: Оптика 1 Тип товара:

Закреть Экспорт в Excel Печать

Начало периода: 01.05.2016 Конец периода: 31.05.2016
 Департамент: Оптика 1 Тип товара: *

Дата поставки	Поставщик	Номер документа	Дата документа	Комментарий	Количество	Закупочная цена	Розничная цена
03.05.2016	Возврат товаров	б/н	03.05.2016	1	4	21,20	40,00
13.05.2016	ООО "Нью-Оптика"	1	11.05.2016	Поставка заказной линзы к заказу № 1000066753	1	100,00	561,00
13.05.2016	ООО "Нью-Оптика"	1	10.05.2016	Поставка заказной линзы к заказу № 1000066753	1	100,00	1 100,00
13.05.2016	ООО "Нью-Оптика"	б/н	13.05.2016	Поставка заказной линзы к заказу № 1000066753	1	100,00	600,00
19.05.2016	1	1	11.05.2016	Поставка заказной линзы к заказу № 1000066758	1	500,00	968,00
19.05.2016	ООО "Нью-Оптика"	1	17.05.2016	Поставка заказной линзы к заказу № 1000066758	1	500,00	1 210,00
25.05.2016	123	б/н	25.05.2016	Поставка заказных линз	1	25,00	1 210,00
26.05.2016	ООО "Нью-Оптика"	1	02.05.2016	Поставка заказной линзы к заказу № 1000066776	1	1 000,00	5 000,00
26.05.2016	ООО "Нью-Оптика"	1	17.05.2016	Поставка заказной линзы к заказу № 1000066776	1	1 000,00	5 000,00
Итого					12	3 346,20	15 689,00

Позволяет посмотреть поставки, оформленные в данном департаменте.

Для складов это непосредственно поставки. Для магазинов это может быть также приход линз из цеха и заказных линз, а также возвраты товара (можно получить информацию обо всем товаре, поставленном на учет в обход склада).

Подробнее о том, [как пользоваться отчетом "Сумма поступлений"](#)

3. Движение товара

Движение товара

Начало периода: 01.05.2016 Конец периода: 31.05.2016

Департамент: Оптика 1 Тип документа:

Тип цены: Розничная цена Учитывать дату: Создания заказа

Тип товара:

Закрыть Экспорт в Excel Печать

Начало периода: **01.05.2016** Конец периода: **31.05.2016**

Департамент: **Оптика 1** Тип документа: *

Тип цены: **Розничная** Учитывать дату: **Создания заказа**

Тип товара: *

Наименование документа	Номер документа	Комментарий	Расход (кол-во)	Приход (кол-во)	Сумма	
Выход товара	1000496532	1	0	1	10,00	
Выход товара	1000496533	1	0	1	10,00	
Выход товара	1000496534	1	0	1	10,00	
Выход товара	1000496535	1	0	1	10,00	
Итого по группе			0	4	40,00	
Исходящий трансфер (Склад 1)	1000006951	трансфер поставки №1000007677	0	1	200,00	➔
Исходящий трансфер (Склад 1)	1000006952	трансфер поставки №1000007680	0	5	500,00	➔
Итого по группе			0	6	700,00	
Поступление товара	1000007687	Поставка заказной линзы к заказу №1000066753	0	1	961,00	➔
Поступление товара	1000007688	Поставка заказной линзы к заказу №1000066753	0	1	1 100,00	➔
Поступление товара	1000007689	Поставка заказной линзы к заказу №1000066753	0	1	600,00	➔
Поступление товара	1000007713	Поставка заказной линзы к заказу №1000066756	0	1	960,00	➔
Поступление товара	1000007714	Поставка заказной линзы к заказу №1000066758	0	1	1 210,00	➔
Поступление товара	1000007720	Поставка заказных линз	0	1	1 210,00	➔
Поступление товара	1000007715	Поставка заказной линзы к заказу №1000066776	0	1	5 000,00	➔
Поступление товара	1000007726	Поставка заказной линзы к заказу №1000066776	0	1	5 000,00	➔
Итого по группе			0	8	15 640,00	

Позволяет посмотреть детальную информацию о движении товара через департамент - продажи, входящие и исходящие перемещения, списания, со ссылками на номера соответствующих документов.

Подробнее о том, [как пользоваться отчетом "Движение товара"](#)

4. Трансферы

Отчет по трансферам

Начало периода: 01.01.2016 Конец периода: 31.05.2016
 Из департамента: Склад 1 В департамент: Оптика 1
 Тип товара: Тип цены: Розничная

Закреть Экспорт в Excel Печать

Начало периода: 01.01.2016 Конец периода: 31.05.2016
 Из департамента: Склад 1 В департамент: Оптика 1
 Тип товара: * Тип цены: Розничная

Категория товара	Параметры товара	Стоимость	Количество	Сумма
Аксессуары		15,00	5	75,00
Аксессуары		150,00	2	300,00
контактные линзы		0,00	1	0,00
контактные линзы		100,00	5	500,00
Контактные линзы		1 890,00	1	1 890,00
Контактные линзы		2 400,00	1	2 400,00
Линзы		0,00	7	0,00
Линзы		330,00	2	660,00
Линзы		660,00	2	1 320,00
Линзы		1 000,00	4	4 000,00
Линзы		1 100,00	5	5 500,00
Линзы		1 500,00	1	1 500,00
Линзы		1 760,00	1	1 760,00
Массовка		200,00	1	200,00
Оправы		150,00	1	150,00
Оправы		425,00	13	5 525,00
Оправы		540,00	20	10 800,00
Оправы		1 220,00	1	1 220,00
Оправы		1 930,00	18	34 740,00
Оправы		5 400,00	18	97 200,00
Оправы		7 200,00	5	43 200,00

Этот отчет отображает все перемещенные между департаментами товары за период.

Если указаны оба департамента, то учитываются только товары, перемещенные из департамента-отправителя в департамент-получатель. Если указан только департамент-отправитель, то учитываются все товары перемещенные из него в любой другой департамент. Если указан только департамент-получатель, то учитываются все товары, перемещенные из любых департаментов в данный. В отчете учитываются только трансферы созданные в указанный период, и только тот товар, который был реально перемещен (принят департаментом-получателем).

Подробнее о том, [как пользоваться отчетом "Трансферы"](#)

5. Остатки товара

Остатки товара

Остатки на дату: 27.05.2016 Департамент: 12345, ст/уд, Дыбенко, Магазин2

Дата поставки от: Дата поставки по: * *

Поставщик: ООО "Нью-Оптика" Группировать по: По департаменту и параметрам

Стоимость от: Стоимость по: * *

Тип товара: Тип цен: Розничная

Закрыть Экспорт в Excel Печать

Остатки на дату: 27.05.2016 Департамент: Оптика 1, Оптика 2, Склад 1

Дата поставки от: * Дата поставки по: *

Поставщик: ООО "Нью-Оптика" Группировать по: По департаменту и параметрам

Стоимость от: * Стоимость по: *

Тип цен: Розничная

Департамент	Категория	Кол-во	Сумма
Оптика 1	Аксессуары	9	1 350,00
Оптика 1	Контактные линзы	735	62 250,00
Оптика 1	Линзы	62	54 911,00
Оптика 1	Массовка	25	32 419,00
Оптика 1	Оправы	84	622 000,00
Оптика 1	Солнцезащитные очки	43	262 240,00
Оптика 2	Контактные линзы	12	4 900,00
Оптика 2	Линзы	23	5 061,00
Оптика 2	Массовка	3	4 050,00
Оптика 2	Оправы	33	226 320,00
Склад 1	Аксессуары	748	98 235,00
Склад 1	Контактные линзы	302	83 820,00
Склад 1	Линзы	102	577 576,00
Склад 1	Массовка	4	21 543,00
Склад 1	Оправы	40	395 840,00
Склад 1	Солнцезащитные очки	10	41 940,70
Итого		2 344	2 284 564,70

Данный отчет позволяет посмотреть остатки товара в департаменте на определенную дату. При этом, учитываемый в отчете товар, можно гибко фильтровать, указывая его параметры. В данном отчете учитывается только товар со статусом "В департаменте" и "В трансфере". Подробнее о том, [как пользоваться отчетом "Остатки товара"](#)

6. Остатки товара за период

Остатки товара за период

Начало периода: 01.05.2016 Конец периода: 31.05.2016

Тип цены: Розничная Департамент: *

Тип товара: Оправы Учет трансферов: Активные в расходе и приходе

Производитель: * Бренд: *

Модель: * Материал: *

Тип оправы: * Целевая группа: *

Закрыть Экспорт в Excel Excel по параметрам Печать

Начало периода: 01.05.2016 Конец периода: 31.05.2016
 Тип цены: Розничная Департамент: *
 Тип товара: Оправы Учет трансферов: Активные в расходе и приходе
 Производитель: * Бренд: *
 Модель: * Материал: *
 Тип оправы: * Целевая группа: *

Параметры	Начальный остаток		Приход		Расход		Пересортица	Конечный остаток		План к концу
	Кол-во	Сумма	Кол-во	Сумма	Кол-во	Сумма		Кол-во	Сумма	
stady	125	58 778,00	0	0,00	1	470,00	0,00	124	58 308,00	0
Р.К.С. Value Classic 36026 нуковая обод пластик c186	1	470,00	0	0,00	0	0,00	0,00	1	470,00	0
Р.К.С. Value Classic 36026 нуковая обод пластик c10	2	980,00	0	0,00	0	0,00	0,00	2	980,00	0
Р.К.С. Value Classic 36026 нуковая обод пластик c186	3	1 410,00	0	0,00	1	470,00	0,00	2	940,00	0
Р.К.С. Value Classic 36215 нуковая обод пластик c246	1	470,00	0	0,00	0	0,00	0,00	1	470,00	0
Р.К.С. Value Classic 36215 нуковая обод пластик c246	1	470,00	0	0,00	0	0,00	0,00	1	470,00	0
Р.К.С. Value Classic 36228 женская обод пластик c274	1	470,00	0	0,00	0	0,00	0,00	1	470,00	0
Р.К.С. Value Classic 36248 нуковая обод пластик c246	1	470,00	0	0,00	0	0,00	0,00	1	470,00	0
Р.К.С. Value Classic 36248 нуковая обод пластик c246	4	1 880,00	0	0,00	0	0,00	0,00	4	1 880,00	0
Р.К.С. Value Classic 36252 нуковая обод пластик c186	2	980,00	0	0,00	0	0,00	0,00	2	980,00	0
Р.К.С. Value Classic 36254 нуковая обод пластик c10	1	470,00	0	0,00	0	0,00	0,00	1	470,00	0
Р.К.С. Value Classic 36254 нуковая обод пластик c10	2	980,00	0	0,00	0	0,00	0,00	2	980,00	0
Р.К.С. Value Classic 36254 нуковая обод пластик c20	1	470,00	0	0,00	0	0,00	0,00	1	470,00	0
Р.К.С. Value Classic 36264 нуковая обод пластик c10	1	470,00	0	0,00	0	0,00	0,00	1	470,00	0
Р.К.С. Value Classic 36264 нуковая обод пластик c47	1	470,00	0	0,00	0	0,00	0,00	1	470,00	0
Р.К.С. Value Classic 36264 нуковая обод пластик c10	2	980,00	0	0,00	0	0,00	0,00	2	980,00	0
Р.К.С. Value Classic 36265 нуковая обод пластик c262	1	470,00	0	0,00	0	0,00	0,00	1	470,00	0

Отчет позволяет посмотреть приход и расход товара за период по каждому из департаментов компании по каждой позиции товара. Отчет может быть полезен для управления товарными запасами.

Подробнее о том, [как пользоваться отчетом "Остатки товара за период"](#)

7. Списания в массовку

Списания в массовку

Начало периода: 01.01.2016 Конец периода: 27.05.2016

Департамент: *

Закрыть Экспорт в Excel Печать

Начало периода: 01.01.2016 Конец периода: 27.05.2016
 Департамент: *

Дата создания	Номер оправы	Стоимость оправы	Номер OD линзы	Стоимость OD линзы	Номер OS линзы	Стоимость OS линзы	Стоимость компонентов	Номер массовки	Стоимость массовки
01.02.2016	1000398867	2 750,00	1000257668	3 121,00	1000259670	8 121,00	20 992,00	1000399020	28 993,00
04.03.2016	1000398949	50,00	1000399248	1 650,00	1000399249	1 650,00	3 250,00	1000399661	3 250,00
04.03.2016	1000398950	50,00	1000399250	1 650,00	1000399251	1 650,00	3 250,00	1000399662	3 250,00
Итого		2 850,00		12 421,00		12 421,00	27 692,00		27 692,00

Позволяет просмотреть все списания товара в массовку (готовые очки). А именно: дату создания массовки, номера и стоимость использованных оправы и линз, а также номер получившихся очков и их стоимость.

Подробнее о том, [как пользоваться отчетом "Списания в массовку"](#)

8. Списания

Отчет по списаниям

Начало периода: Конец периода:

Департамент: Основание списания:

Сотрудник:

Начало периода: **01.01.2016** Конец периода: **31.05.2016**
 Департамент: **Оптика 1** Основание списания: *****
 Сотрудник: *****

Категория	Параметры	Сотрудник	Основание списания	Закупочная цена	Розничная цена
Линзы	Производитель: BGR; Бренд: EXTENSIO; Сфера: -2.25; Материал: Поликарбонат; Диаметр: 50; Тип: Однофокусная; Индекс: 1.50; Геометрия: Сферическая; Класс: Бесцветная; Покрытие: None 4		Возврат поставщику	123.00	2 700.00
Контактные линзы	Производитель: BAUSCH&LOMB; наименование: Biotuf ONEday; Сфера: -0.25; Рад. кривизны: 7.70; Диаметр: 13.20; Период ношения: 14 дней; В упаковке: 1; Осталось в упаковке: 1		1	50.00	100.00
Контактные линзы	Производитель: BAUSCH&LOMB; наименование: SofLens Natural Colors; Сфера: -0.75; Рад. кривизны: 9.30; Диаметр: 14.00; Период ношения: 1 день; В упаковке: 5; Осталось в упаковке: 5		Очки	123.00	600.00
Аксессуары	Категория: Готовые очки; Наименование: 0.0 C/В		Возврат поставщику	12.00	862.00
Аксессуары	Категория: Не маркируемые товары; Наименование: комплект для ремонта		Прям	30.00	30.00
Аксессуары	Категория: Не маркируемые товары; Наименование: комплект для ремонта		Прям	30.00	30.00
Итого				388.00	4 522.00

Позволяет посмотреть списания за определенный период в конкретном или во всех департаментах. Также может быть указан фильтр по основанию списания - тогда в отчете будут учитываться только списания с данным основанием.

Подробнее о том, [как пользоваться отчетом "Списания"](#)

9. Продажи

Отчет по продажам

Начало периода: 01.05.2016 Конец периода: 31.05.2016
Департамент: Оптика 1 Учитывать дату: Создания заказа
Тип товара: Способ отображения: Дата создания и тип товара

Закреть Экспорт в Excel Печать

Начало периода: **01.05.2016** Конец периода: **31.05.2016**
Департамент: **Оптика 1** Учитывать дату: **Создания заказа**
Тип товара: * Способ отображения: **Дата создания и тип товара**

Дата заказа	Категория	Количество	Сумма	Размер скидки	Сумма с учетом скидки
03.05.2016	Аксессуары	4	40,00	4,00	36,00
05.05.2016	Масовка	1	1 111,00	167,00	944,00
11.05.2016	Контактные линзы	1	100,00	20,00	80,00
12.05.2016	Линзы	1	1 540,00	231,00	1 309,00
12.05.2016	Линзы	1	1 210,00	181,00	1 029,00
13.05.2016	Линзы	2	1 700,00	0,00	1 700,00
16.05.2016	Аксессуары	1	15,00	0,00	15,00
19.05.2016	Линзы	2	2 178,00	0,00	2 178,00
19.05.2016	Оправы	1	99,00	19,00	80,00
24.05.2016	Оправы	1	1 090,00	0,00	1 090,00
25.05.2016	Контактные линзы	2	3 200,00	0,00	3 200,00
25.05.2016	Оправы	3	23 700,00	2 370,00	21 330,00
26.05.2016	Линзы	2	2 288,00	0,00	2 288,00
27.05.2016	Аксессуары	17	450,00	18,00	432,00
Итого		39	38 721,00	3 010,00	35 711,00

Позволяет посмотреть продажи по категориям товара с разбивкой по датам. При этом может быть указан фильтр по департаменту или конкретному типу товара.

[Подробнее о том, как пользоваться отчетом "Продажи"](#)

10. Возвраты

Отчет по возвратам

Начало периода: 01.05.2016 Конец периода: 31.05.2016
Департамент:

Начало периода: **01.05.2016** Конец периода: **31.05.2016**
Департамент: *

Департамент	Дата возврата	Категория товара	Номер товара	Розничная цена	Цена возврата
Оптика 1	03.05.2016	Аксессуары	1000406532	10,00	9,00
Оптика 1	03.05.2016	Аксессуары	1000406533	10,00	9,00
Оптика 1	03.05.2016	Аксессуары	1000406534	10,00	9,00
Оптика 1	03.05.2016	Аксессуары	1000406535	10,00	9,00
Оптика 2	04.05.2016	Услуги	1000033079	200,00	170,00
Оптика 2	23.05.2016	Услуги	1000032570	60,00	60,00
Оптика 2	25.05.2016	Аксессуары	1000407171	3,00	3,00
Оптика 2	26.05.2016	Аксессуары	1000407172	60,00	60,00
Итого			8	363,00	329,00

Позволяет контролировать возврат товаров и услуг в магазинах сети.
Подробнее о том, [как пользоваться отчетом "Возвраты"](#)

11. Цеховые линзы

Отчет по цеховым линзам

Начало периода: 01.01.2015 Конец периода: 31.05.2016
Департамент: Цех:

Начало периода: **01.01.2015** Конец периода: **31.05.2016**
Департамент: * Цех: *

Полузаготовки		Линзы	
Количество	Стоимость	Количество	Стоимость
3	6 000,00	3	16 100,00

Позволяет увидеть количество и стоимость использованных цехом полузаготовок, а также количество и стоимость изготовленных из них линз за определенный период.

Подробнее о том, [как пользоваться отчетом "Цеховые линзы"](#)

12. Переоценки

Отчет по переоценкам

Начало периода: 01.01.2016 Конец периода: 31.05.2016
 Департамент: Оптика 1 Тип товара:

Закреть Экспорт в Excel Печать

Начало периода: **01.01.2016** Конец периода: **31.05.2016**
 Департамент: **Оптика 1** Тип товара: *

Дата переоценки	Тип товара	Количество товара	Старая сумма	Новая сумма	Разница
19.01.2016	Оправы	609	227 890,00	273 130,00	45 240,00
27.01.2016	Оправы	1	150,00	250,00	100,00
10.02.2016	Контактные линзы	1	1 000,00	1 200,00	200,00
06.03.2016	Контактные линзы	1	2 400,00	2 000,00	-400,00
22.03.2016	Контактные линзы	269	366 675,00	498 591,64	131 916,64
24.03.2016	Оправы	257	3 677 384,00	3 805 884,00	128 500,00
14.04.2016	Оправы	1	16 780,00	26 000,00	9 220,00
25.04.2016	Аксессуары	280	170 885,00	174 245,00	3 360,00
13.05.2016	Линзы	1 830	18 354 729,00	18 537 729,00	183 000,00
23.05.2016	Оправы	4 392	11 100 989,00	11 100 989,00	0,00
Итого			33 918 882,00	34 420 018,64	501 136,64

Позволяет посмотреть сумму переоценок товара за период в конкретном департаменте или во всех.

Подробнее о том, [как пользоваться отчетом "Переоценки"](#)

13. Скидки за период

Скидки за период

Начало периода: 01.05.2016 Конец периода: 30.05.2016

Тип отчета: Товары и услуги Учитывать дату: Создания заказа

Тип скидки: Департамент:

Закреть Экспорт в Excel Печать

Начало периода: **01.05.2016** Конец периода: **30.05.2016**
 Департамент: * Тип отчета: **Товары и услуги**
 Тип скидки: * Учитывать дату: **Создания заказа**
 Название скидки: *

Департамент	Дата	Номер заказа	Клиент	Тип скидки	Название скидки	Размер скидки
study	04.05.2016	1000066711	Татьяна Владимировна Подолько	Стандартная скидка	скидка на лизинг (10%)	1 449,00
study	04.05.2016	1000066713	Иван Иванович Иванов	Стандартная скидка	золотая карта (10%)	634,00
study	06.05.2016	1000066727	Елена Валерьевна Абанкова	VIP скидка	VIP скидка (100%)	15 499,00
study	07.05.2016	1000066728	Sevinc Niyazi Aslanova	Стандартная скидка	именинник (15%)	270,00
study	07.05.2016	1000066730	Елена Валерьевна Абанкова	VIP скидка	VIP скидка (100%)	1 178,00
study	07.05.2016	1000066729	Абдул - Абанаров	Стандартная скидка	именинник (15%)	240,00
Оптика 1	03.05.2016	1000066705	Алла Максимовна Абаза	Дисконтная карта	Дисконтная карта номер 9900030523 (15%)	4,00
Оптика 1	05.05.2016	1000066720	Samir Gggg Memmedov	Дисконтная карта	Дисконтная карта номер 6565648484 (15%)	167,00
Оптика 1	11.05.2016	1000066740	Kayih Hesen Memmedov	Акционный скидка	20 (20%)	20,00
Оптика 1	12.05.2016	1000066752	Samir Gggg Memmedov	Дисконтная карта	Дисконтная карта номер 6565648484 (15%)	412,00
Оптика 1	19.05.2016	1000066757	Irina Petrovna Sochneva	Автоматическая скидка	Уценка товара (19,19%)	19,00
Оптика 1	25.05.2016	1000066768	Аноним	Стандартная скидка	Студентам (10%)	825,00
Оптика 1	25.05.2016	1000066772	Аноним	Стандартная скидка	ВКонтакте (10%)	1 545,00
Оптика 1	27.05.2016	1000066780	Samir Gggg Memmedov	Дисконтная карта	Дисконтная карта номер 6565648484 (17%)	10,00

Позволяет посмотреть все примененные за период скидки (с номерами соответствующих заказов) для конкретного или всех департаментов.

Подробнее о том, [как пользоваться отчетом "Скидки за период"](#)

Отчеты по товарам для бухгалтера (видео)

Из видео вы узнаете, как работать со всеми отчетами бухгалтерии по товарам

[Подробнее об Отчетах бухгалтерии по товарам](#)

Как пользоваться отчетом "Сводный отчет"?

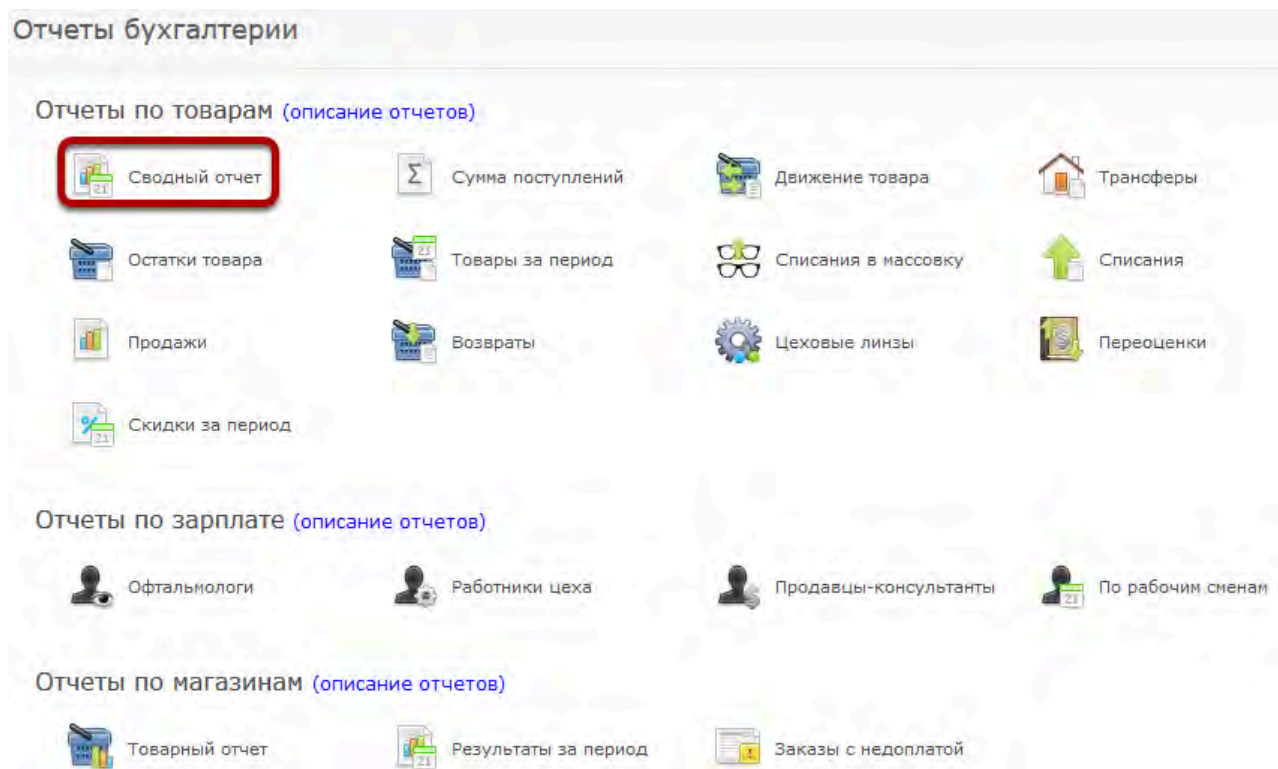
Этот отчет позволяет оценить общую картину, связанную с товарными запасами, продажами и движением товара во всех департаментах компании.

Сводный отчет доступен пользователям с правами боступа "Бухгалтер", "Менеджер" и "Топ-менеджер".

Выберите в меню пункт "Отчеты бухгалтерии"



Выберите пункт "Сводный отчет"



Укажите параметры построения отчета и нажмите "Сформировать":

The screenshot shows the 'ИТигрис Оптима' software interface. At the top left is the logo and name 'ИТигрис Оптима'. At the top right, the user name 'Артемьев Виктор Олегович, Центральный офис' is displayed, along with links for 'Новая вкладка' and 'Выйти'. The main area is titled 'Сводный отчет за период'. On the left, there is a sidebar with navigation items: 'Журнал заказов', 'Журнал клиентов', 'Заявки на товар', 'Отчеты', 'Задания (+6)', 'Новости (>100)', and 'Товары'. The main configuration area includes the following fields:

- Период:** A dropdown menu with options: 'Фиксированный' (highlighted), 'Сегодня', 'Текущая неделя', 'Предыдущая неделя', and 'Предыдущий месяц'.
- Начало периода:** Text input field containing '01.08.2018'.
- Конец периода:** Text input field containing '31.08.2018'.
- Способ отображения:** Dropdown menu with 'Без нулевых строк' selected.
- Учитывать склады:** Dropdown menu with 'Да' selected.
- Учитывать дату:** Dropdown menu with 'Создания заказа' selected.
- Департамент:** Dropdown menu with 'Оптика 1, Склад 1' selected.
- Тип товара:** Dropdown menu with 'Оправы' selected.
- Тип цены:** Dropdown menu with 'Розничная' selected.

At the bottom of the configuration area, there is a red-bordered button labeled 'Сформировать'.

Период - период построения отчета, позволяет быстро выбрать один из предлагаемых вариантов периода;

Начало периода\Конец периода - поля для ручного ввода периода построения отчета;

Способ отображения - Позволяет выводить (С нулевыми строками) или не выводить (Без нулевых строк) детализацию по типам движения, которых не было в указанном периоде;

Учитывать склады - позволяет указать учитывать ли в отчете движения по департаментам типа "Склад"

Учитывать дату - позволяет указать, какой датой учитывать движение товара в заказах: датой создания заказа. датой добавления товара в заказ (актуальна для заказных товаров) или датой завершения заказа;

Департамент - мультивыбор по департаментам построения отчета;

Тип товара - позволяет построить отчет по конкретному типу товара. Если значение не задано, то отчет строится по всем типам товара

Тип цены - позволяет указать в каких ценах отображать данные в отчете: в розничных или в закупочных

Будет сформирован отчет в соответствии с выбранными параметрами:

Сводный отчет за период

К фильтру отчета Экспорт в Excel Печать Сохранить в избранное К избранным отчетам

Начало периода: **01.08.2018** Конец периода: **31.08.2018**
Способ отображения: **Без нулевых строк** Учитывать склады: **Да**
Учитывать дату: **Создания заказа** Тип цены: **Розничная**
Тип товара: **Оправы**

	Оптика 1		Склад 1		Итого	
	Кол-во	Сумма	Кол-во	Сумма	Кол-во	Сумма
Начальный остаток	4 382	9 822 368,00	6 957	11 699 221,04	11 339	21 521 589,04
Поставки товара	2	2 000,00	11	5 418,00	13	7 418,00
Продажи	6	60 510,00	0	0,00	6	60 510,00
Списания: Возврат поставщику	0	0,00	1	1 500,00	1	1 500,00
Списание в массовку	2	2 000,00	0	0,00	2	2 000,00
Возврат	2	1 070,00	0	0,00	2	1 070,00
Конечный остаток	4 378	9 762 928,00	6 967	11 703 139,04	11 345	21 466 067,04

При расчете конечного остатка учитываются все расходы (исходящие трансферы, списания, списания в массовку, продажи) и приходы (входящие трансферы, поставки) товара за период, а также переоценки. Переоценки не влияют на кол-во товара, только на его сумму в стоимостном выражении.

! При построении отчета **по дате создания заказа** результаты могут казаться странными например, отрицательные начальные и/или конечные остатки. Например, если заказ на очки был создан раньше, чем линзы, которые добавили в заказ, были поставлены на учет, то конечный остаток может стать отрицательным (поскольку продажи за период есть, т. к. за этот период заказ с линзами был **создан**), а товары на учет еще не были поставлены.

Если же приход линз произошел за выбранный для построения отчета период, а их расход «состоялся раньше» (то есть заказы были **созданы** раньше, чем на начало периода построения отчета), то такой приход входит в отчет, а расход нет, следовательно, отрицательным будет начальный остаток.

При построении отчета **по дате добавления в заказ** или **дате завершения** подобных ситуаций не возникает, поскольку нельзя добавить в заказ товар, который еще не поставили на учет, как и завершить заказ с незакрытыми заявками.

Как и любой другой данный отчет можно экспортировать в Excel или добавить в Избранные отчеты

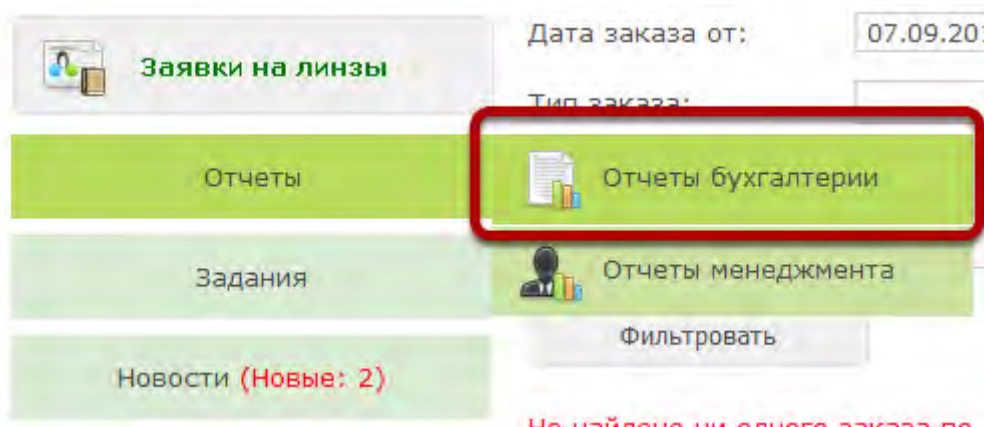
Подробнее об Избранных отчетах можно узнать [ЗДЕСЬ](#)

Как пользоваться отчетом "Сумма поступлений"?

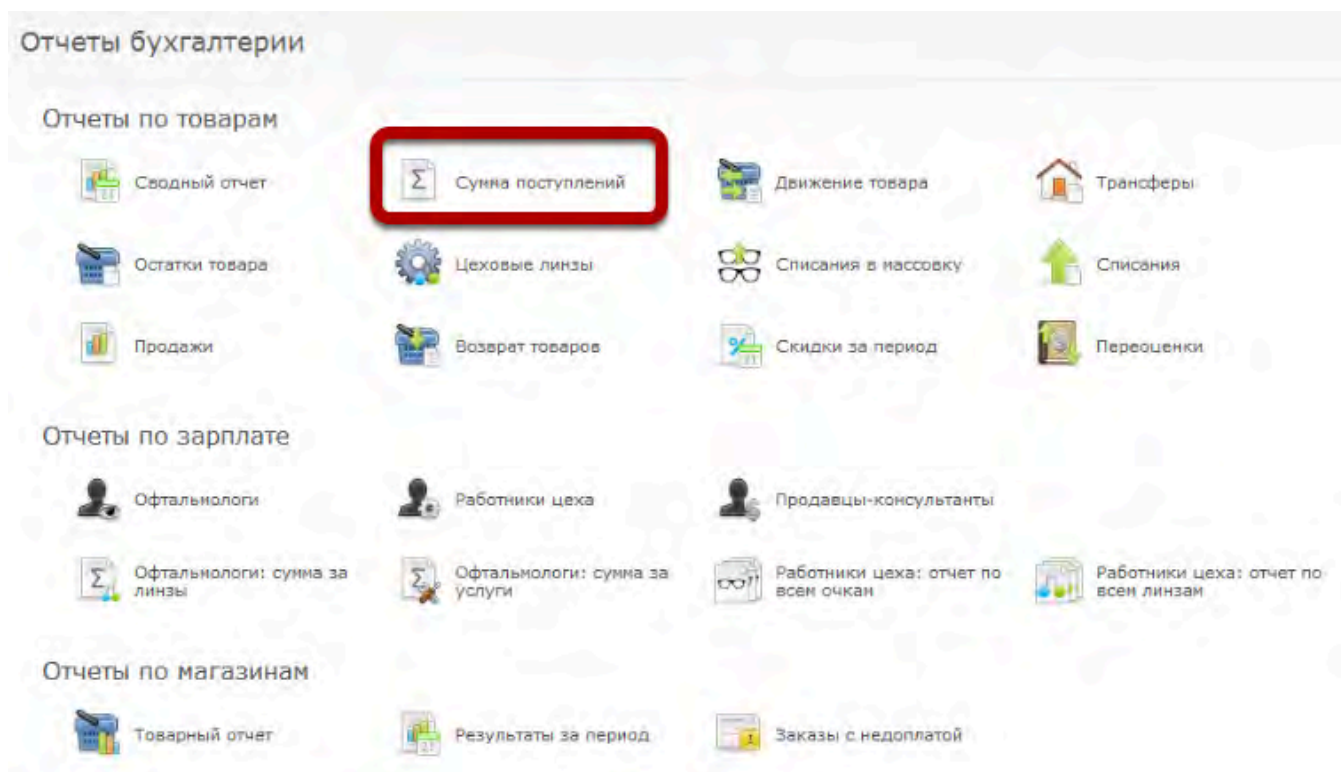
Отчет сумма поступлений позволяет оценить объем товара, поставленный на учет на складе или в магазине.

Отчет "Сумма поступлений" доступен пользователем с правами доступа "Топ-менеджер" и "Бухгалтер".

Выберите в меню пункт "Отчеты бухгалтерии"



Выберите отчет "Сумма поступлений"



Описание отчета

Сумма поступлений

Начало периода:	<input type="text" value="27.01.2017"/>	Конец периода:	<input type="text" value="30.01.2017"/>
Департамент:	<input type="text" value="Склад 1"/>	Тип товара:	<input type="text" value="Контактные линзы"/>

Для чего используется:

Используется для получения информации об объеме товара, поставленного на учет новыми поставками в нужном департаменте.

Порядок расчета:

Отчет рассчитывается начиная со дня начала периода по день конца периода включительно. В отчет попадают только подтвержденные поставки. Датой поставки является дата подтверждения поставки в системе.

В отчет попадают только новые поставки товара, а также товары, поставленные на учет после их возврата покупателями. Трансферы товара в отчете не учитываются.

Какая информация выводится:

Выводится информация по количеству, розничной и закупочной стоимости товаров в разрезе поставщиков и номеров приходных документов, указанных при создании поставки.

Если в системе заведено несколько поставок по одному поставщику с одним и тем же номером и датой приходного документа, то в отчете эти данные будут объединены в одну строку (сгруппированы по номеру приходного документа). Тогда как в журнале поставок это могут быть несколько разных поставок, в которых указан один и тот же номер и дата приходного документа.

Описание фильтров отчета:

Начало периода, Конец периода - интервал времени, за который вы хотите сформировать отчет.

Департамент - позволяет сформировать отчет по конкретному департаменту. Возможен выбор всех департаментов или некоторых из них. В случае если департамент выбран не будет, отчет будет сформирован по всем департаментам.

Тип товара - позволяет сформировать отчет по поставкам определенного вида товара. Если нужно сформировать отчет по всем товарам - ничего не указывайте в данном фильтре.

Пример отчета:

Сумма поступлений								
<input type="button" value="К фильтру отчета"/> <input type="button" value="Экспорт в Excel"/> <input type="button" value="Печать"/> <input type="button" value="Сохранить в избранное"/> <input type="button" value="К избранным отчетам"/>								
Начало периода: 27.01.2017			Конец периода: 30.01.2017					
Департамент: Склад 1			Тип товара: *					
Департамент	Дата поставки	Поставщик	Номер документа	Дата документа	Комментарий	Количество	Закупочная цена	Розничная цена
Склад 1	27.01.2017	ООО "Нью-Оптика"	1	27.01.2017		8	750,00	1 200,00
Склад 1	27.01.2017	Поставщик №1				147	10 347,00	66 603,00
Итого						155	11 097,00	67 803,00

На примере представлен отчет, сформированный за период с 27.01.2017 по 30.01.2017 г. включительно по поставкам в департамент "Склад 1" по всем типам товаров. Данные отчета можно отсортировать по любому столбцу. Для этого нужно нажать на название столбца.

Из отчета мы видим, в частности, что по поставщику ООО "Нью-Оптика" за выбранный период в выбранный департамент была осуществлена одна поставка по приходному документу №1 от 27.01.2017 г.. По данному документу на приход было поставлено 8 единиц товаров, общая закупочная цена которых составляет 750 руб.. а розничная - 1200 руб.

Как сформировать отчет:

Укажите период, за который будет посчитан отчет

Сумма поступлений

Начало периода: 01.01.2012 Конец периода: 07.09.2012

Департамент: Тип товара:

Сформировать

Укажите департамент (или несколько департаментов), для которого будет построен отчет. При нажатии кнопки "Выделить все" будут выделены все департаменты, при нажатии кнопки "Убрать все" выделение будет снято со всех департаментов

Сумма поступлений

Период:

Начало периода: 16.04.2018 Конец периода: 22.04.2018

Департамент:

Сформировать [Выделить все](#) [Убрать все](#)

ТС	<input type="checkbox"/>
Риуманн1	<input checked="" type="checkbox"/>
Магазин Бердник	<input checked="" type="checkbox"/>
Магазин Иванов	<input checked="" type="checkbox"/>
Магазин Логинова	<input checked="" type="checkbox"/>
Магазин Нечаева	<input checked="" type="checkbox"/>
Оптика 1	<input checked="" type="checkbox"/>
Оптика 2	<input checked="" type="checkbox"/>

Также можно выбрать тип товара, который будет учитываться в отчете

Сумма поступлений

Начало периода: 01.01.2012 Конец периода: 07.09.2012

Департамент: Оптика 1 Тип товара: ▼

По умолчанию учитывается весь товар, независимо от его типа

Сумма поступлений

Начало периода: 01.01.2012 Конец периода: 07.09.2012

Департамент: Оптика 1 Тип товара: ▼

Сформировать

В сформированной таблице будет отображен список товара, поставленного на учет в департаменте за период

Сумма поступлений

Начало периода: 16.04.2018 Конец периода: 22.04.2018

Департамент: 1С, Ruumanni1, Магазин Бердник, Магази... Тип товара: *

Департамент	Дата поставки	Поставщик	Номер документа	Дата документа	Комментарий	Количество	Закупочная цена	Розничная цена
Оптика 1	16.04.2018	123	123	16.04.2018	Поставка заказных контактных линз	1	3 000,00	1 530,00
Оптика 1	16.04.2018	Возврат товаров	б/н	16.04.2018	брак винта	1	10,00	10,00
Оптика 1	16.04.2018	000 "New-Оптика"	123	16.04.2018	Поставка заказных контактных линз	1	1 000,00	500,00
Оптика 1	17.04.2018	12	б/н	17.04.2018	Поставка заказных линз	3	302,00	7 500,00
Оптика 1	17.04.2018	000 "New-Оптика"	б/н	17.04.2018	Поставка заказных линз	3	36,00	7 500,00
Оптика 1	17.04.2018	123	б/н	17.04.2018	Поставка заказных линз	1	1,00	1 250,00
Оптика 1	17.04.2018	Возврат товаров	б/н	17.04.2018	ошибочная продажа	1	10,00	10,00
Оптика 1	18.04.2018	123-4	1000069291	18.04.2018	Поставка заказной линзы к заказу № 1000069291	1	1,00	2 500,00
Оптика 1	18.04.2018	12	б/н	18.04.2018	Поставка заказной линзы к заказу № 1000069290	1	1 000,00	1 500,00
Оптика 1	18.04.2018	Начальный остаток				5	7 500,00	10 000,00
Оптика 1	18.04.2018	Возврат товаров	б/н	18.04.2018	отказались	6	120,00	120,00
Оптика 1	18.04.2018	12345	12	18.04.2018	Поставка заказных контактных линз к заказу № 1000069271	1	250,00	986,00
Оптика 1	18.04.2018	12	1000069291	18.04.2018	Поставка заказной линзы к заказу № 1000069291	1	200,00	2 500,00
Оптика 1	18.04.2018	12	157	18.04.2018	Поставка заказной линзы к заказу № 1000069252	1	200,00	1 500,00
Оптика 1	18.04.2018	12	15897	18.04.2018	Поставка заказной линзы к заказу № 1000069252	1	500,00	1 500,00
Оптика 1	19.04.2018	12	9154\1	18.04.2018	Поставка заказной линзы к заказу № 1000069274	1	150,00	2 500,00
Склад 1	17.04.2018	Начальный остаток				1	20,00	150,00
Склад 1	18.04.2018	DEMO				5	405,00	750,00
Склад 1	18.04.2018	12				2	290,00	300,00
Итого						37	14 995,00	42 606,00

В список попадают поставки товара, оформленные в данном департаменте. Возврат товаров от клиентов (поскольку при возврате на учет в магазин ставится новый товар с новым номером штрихкода), товар изготовленный в цехе компании (цеховые линзы, массовка).

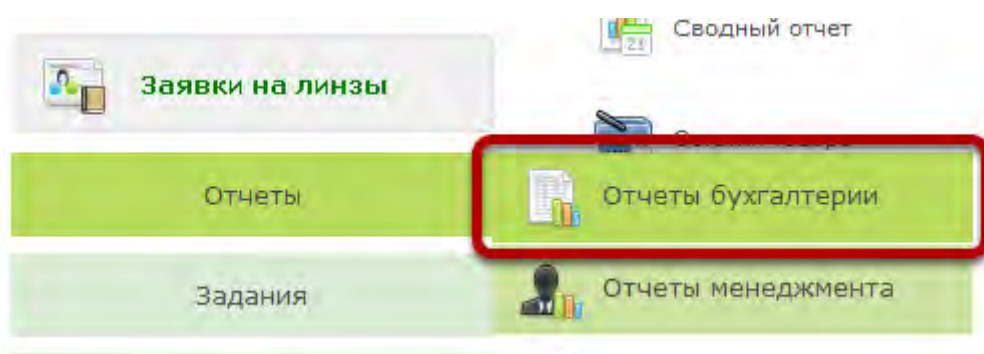
Трансферы не учитываются в данном отчете.

Как пользоваться отчетом "Движение товара"?

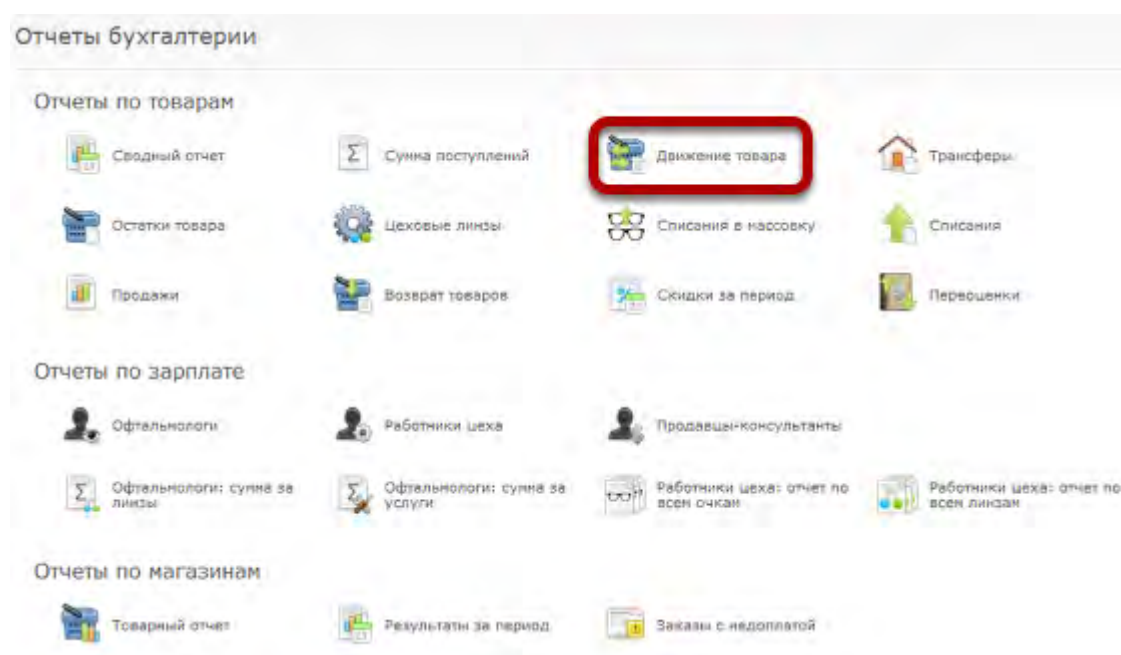
Отчет "Движение товара" позволяет посмотреть подробную информацию о движении товара в департаменте за период.

Отчет "Движение товара" доступен бухгалтерии и менеджменту.

Выберите в меню пункт "Отчеты бухгалтерии"



Выберите отчет "Движение товара"



Укажите период, за который будет построен отчет

Движение товара

Начало периода:	<input type="text" value="01.10.2015"/>	Конец периода:	<input type="text" value="07.10.2015"/>
Департамент:	<input type="text"/>	Тип документа:	<input type="text"/>
Тип цены:	<input type="text" value="Розничная цена"/>	Учитывать дату:	<input type="text" value="Создания заказа"/>
Тип товара:	<input type="text"/>		

Сформировать

Выберите департамент, по которому будет построен отчет

Движение товара

Начало периода:	<input type="text" value="01.10.2015"/>	Конец периода:	<input type="text" value="07.10.2015"/>
Департамент:	<input type="text" value="Оптика 1"/>	Тип документа:	<input type="text"/>
Тип цены:	<input type="text" value="Розничная цена"/>	Учитывать дату:	<input type="text" value="Создания заказа"/>
Тип товара:	<input type="text"/>		

Сформировать

Дополнительно можно указать тип документа, который будет учитываться в отчете и какую учитывать дату

Движение товара

Начало периода:	<input type="text" value="01.10.2015"/>	Конец периода:	<input type="text" value="07.10.2015"/>
Департамент:	<input type="text" value="Оптика 1"/>	Тип документа:	<input type="text"/>
Тип цены:	<input type="text" value="Розничная цена"/>	Учитывать дату:	<input type="text" value="Создания заказа"/>
Тип товара:	<input type="text"/>		

Сформировать

По умолчанию учитываются все документы, однако можно построить отчет по любому типу:

"Продажа" - расход товара в заказы. Товар учитывается по розничной цене (без учетов скидок). Учитываются все заказы, кроме отмененных. То есть товар в незавершенном заказе в данном отчете будет отображаться, как проданный.

"Исходящий трансфер" - товар, переданный в другие департаменты с помощью трансферов. Учитывается принятый товар в трансферах, созданных в указанный период.

"Списание" - списанный за период товар. Учитываются только подтвержденные списания.

"Расход полузаготовок на изготовление линз" - полузаготовки, списанные в цехе на изготовление линз за указанный период

"Входящий трансфер" - товар, переданный в данный департамент из других департаментов с помощью трансферов. Учитывается принятый товар в трансферах, созданных в указанный период.

"Поступление товара" - учитываются поставки товара в департамент

"Изготовление массовки" - учитываются готовые очки, которые были поставлены на учет, после изготовления их в цехе из оправы и линз. Считается разница между стоимостью готовых очков и стоимостью компонент для них. Например, если были списаны оправы за 1000р. и 2 линзы за 1000р. каждая, и изготовлены готовые очки за 4000р., то в данной графе будет +1000р.

"Возврат товара" - учитываются товары, которые были поставлены на учет путем возврата от клиента

"Изготовление линз цехом" - учитываются линзы, которые были поставлены на учет в магазин после изготовления их из полузаготовок в цехе компании

Можно также выбрать тип товара

Движение товара

Начало периода:	<input type="text" value="01.10.2015"/>	Конец периода:	<input type="text" value="07.10.2015"/>
Департамент:	<input type="text" value="Оптика 1"/>	Тип документа:	<input type="text"/>
Тип цены:	<input type="text" value="Розничная цена"/>	Учитывать дату:	<input type="text" value="Создания заказа"/>
Тип товара:	<input type="text"/>		

Сформировать

- Аксессуары
- Контактные линзы
- Линзы
- Оправы
- Массовка
- Полузаготовки
- Солнцезащитные очки

По выбранному типу товара можно задать произвольный фильтр

Движение товара

Начало периода:	<input type="text" value="01.10.2015"/>	Конец периода:	<input type="text" value="07.10.2015"/>
Департамент:	<input type="text" value="Оптика 1"/>	Тип документа:	<input type="text"/>
Тип цены:	<input type="text" value="Розничная цена"/>	Учитывать дату:	<input type="text" value="Создания заказа"/>
Тип товара:	<input type="text" value="Солнцезащитные очки"/>		

Производитель:	<input type="text"/>	Бренд:	<input type="text"/>
Материал:	<input type="text"/>	Тип линз:	<input type="text"/>
Тип оправы:	<input type="text"/>	Целевая группа:	<input type="text"/>

Сформировать

В этом случае будет учитываться только движение товара данной категории, попадающего под условия фильтра

После того, как все параметры были заданы, нажмите "Сформировать"

Движение товара

Начало периода:	<input type="text" value="01.10.2015"/>	Конец периода:	<input type="text" value="07.10.2015"/>
Департамент:	<input type="text" value="Оптика 1"/>	Тип документа:	<input type="text"/>
Тип цены:	<input type="text" value="Розничная цена"/>	Учитывать дату:	<input type="text" value="Создания заказа"/>
Тип товара:	<input type="text" value="Солнцезащитные очки"/>		
Производитель:	<input type="text"/>	Бренд:	<input type="text"/>
Материал:	<input type="text"/>	Тип линз:	<input type="text"/>
Тип оправы:	<input type="text"/>	Целевая группа:	<input type="text"/>

Будет отображена таблица движения товара через выбранный департамент

Движение товара

Начало периода:	01.10.2015	Конец периода:	07.10.2015
Департамент:	Оптика 1	Тип документа:	*
Тип цены:	Розничная	Учитывать дату:	Создания заказа
Тип товара:	Солнцезащитные очки		
Производитель:	*	Бренд:	*
Материал:	*	Тип линз:	*
Тип оправы:	*	Целевая группа:	*

Наименование документа	Номер документа	Расход (кол-во)	Приход (кол-во)	Сумма	
Возврат товара	1000383999	0	1	3 400,00	
Итого по группе		0	1	3 400,00	
Продажа	1000065933	1	0	3 400,00	
Итого по группе		1	0	3 400,00	
Итого, расход		1		3 400,00	
Итого, приход			1	3 400,00	

По каждому документу можно посмотреть полную информацию, нажав на его номер

Движение товара

Закреть Экспорт в Excel Печать

Начало периода: **01.10.2015** Конец периода: **07.10.2015**
Департамент: **Оптика 1** Тип документа: *****
Тип цены: **Розничная** Учитывать дату: **Создания заказа**
Тип товара: **Солнцезащитные очки**

Производитель: ***** Бренд: *****
Материал: ***** Тип линз: *****
Тип оправы: ***** Целевая группа: *****

Наименование документа	Номер документа	Расход (кол-во)	Приход (кол-во)	Сумма	
Возврат товара	1000383999	0	1	3 400,00	
Итого по группе		0	1	3 400,00	
Продажа	1000065933	1	0	3 400,00	
Итого по группе		1	0	3 400,00	
Итого, расход		1		3 400,00	
Итого, приход			1	3 400,00	

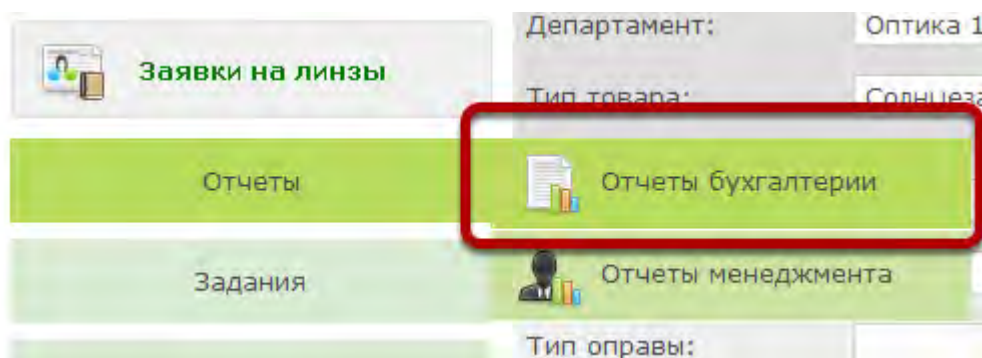
Отчет можно также распечатать, либо экспортировать в Excel

Как пользоваться отчетом "Трансферы"?

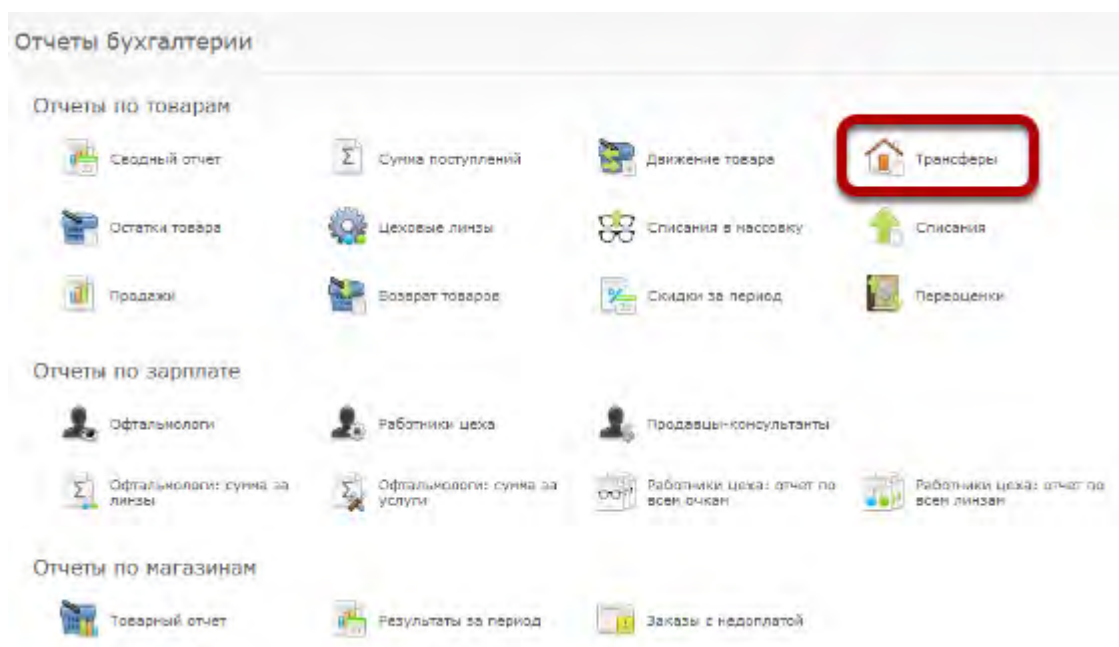
Отчет "Трансферы" позволяет просмотреть список товаров, участвовавших в трансферах между определенными департаментами за определенный период.

Отчет "Трансферы" доступен бухгалтерии и менеджменту.

Выберите в меню пункт "Отчеты бухгалтерии"



Выберите отчет "Трансферы"



Укажите период, за который будет построен отчет

Отчет по трансферам

Начало периода:	01.09.2011	Конец периода:	31.10.2012
Из департамента:		В департамент:	
Тип товара:		Тип цены:	Розничная

Сформировать

Дополнительно можно указать департамент отправки и/или департамент назначения трансфера

Отчет по трансферам

Начало периода:	01.09.2011	Конец периода:	31.10.2012
Из департамента:		В департамент:	
Тип товара:		Тип цены:	Розничная

Сформировать

Если указан только департамент-отправитель, то учитываются все товары перемещенные из него в любой другой департамент.

Если указан только департамент-получатель, то учитываются все товары, перемещенные из любых департаментов в данный.

Также можно дополнительно указать тип товара

Отчет по трансферам

Начало периода:	01.09.2011	Конец периода:	31.10.2012
Из департамента:		В департамент:	
Тип товара:		Тип цены:	Розничная

Сформировать

По умолчанию учитываются перемещения всего товара, однако можно указать конкретный тип, например "Оправы"

Нажмите на кнопку "Сформировать"

Отчет по трансферам

Начало периода: 01.09.2011 Конец периода: 31.10.2012

Из департамента: В департамент:

Тип товара: Тип цены: Розничная

Сформировать

Будет отображен список товаров, которые участвовали в указанных трансферах

Отчет по трансферам

Закрыть Экспорт в Excel Печать

Начало периода: **01.01.2011** Конец периода: **07.09.2012**

Из департамента: * В департамент: *

Тип товара: **Оправы**

Категория товара	Параметры товара	Стоимость	Количество	Сумма
Оправы	Производитель: Германия; Бренд: LEONARDO; Модель: LD 331	3 360,00	1	3 360,00
Оправы	Производитель: Италия; Бренд: GIVENCHY; Модель: VGV392	8 490,00	1	8 490,00
Оправы	Производитель: Италия; Бренд: TOM TAILOR; Модель: 60057	3 500,00	1	3 500,00
Оправы	Производитель: оклад; Бренд: DIPLOMAT; Модель: 37 058	360,00	11	3 960,00
Оправы	Производитель: Италия; Бренд: ENNI HARCO; Модель: TV01 237	1 640,00	1	1 640,00
Оправы	Производитель: Италия; Бренд: POLICE; Модель: V8502	5 760,00	2	11 520,00
Оправы	Производитель: Польша; Бренд: OPTA-FX; Модель: KAROL	360,00	10	3 600,00
Оправы	Производитель: Турция; Бренд: LA STELLA; Модель: US-E 263	1 670,00	2	3 340,00
Оправы	Производитель: Китай; Бренд: ST.LOUISE; Модель: R9300	2 100,00	1	2 100,00
Оправы	Производитель: Италия; Бренд: ESCADA; Модель: VES730	7 400,00	1	7 400,00
Оправы	Производитель: Китай; Бренд: BALLET PRESTIGE; Модель: 33178	2 300,00	1	2 300,00
Оправы	Производитель: Китай; Бренд: AGIO; Модель: 50024	780,00	1	780,00
Оправы	Производитель: Китай; Бренд: ST.LOUISE; Модель: R0136F	2 180,00	1	2 180,00
Оправы	Производитель: оклад; Бренд: LEONARDO; Модель: W13	1 420,00	9	12 780,00
Оправы	Производитель: Ю.Корея; Бренд: F'GIO; Модель: FG-8082	1 940,00	2	3 880,00
Оправы	Производитель: Италия; Бренд: LOZZA; Модель: VL2144	3 900,00	1	3 900,00
Оправы	Производитель: Китай; Бренд: BALLET IMAGE; Модель: 35640	1 240,00	2	2 480,00

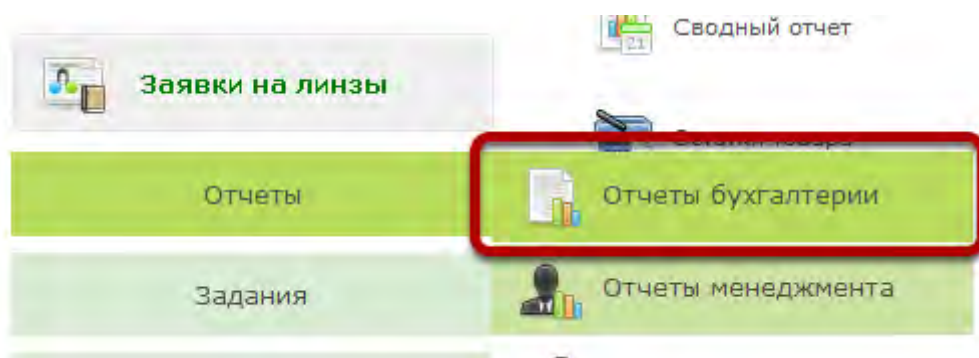
Отчет можно также экспортировать в Excel или распечатать

Как пользоваться отчетом "Остатки товара"?

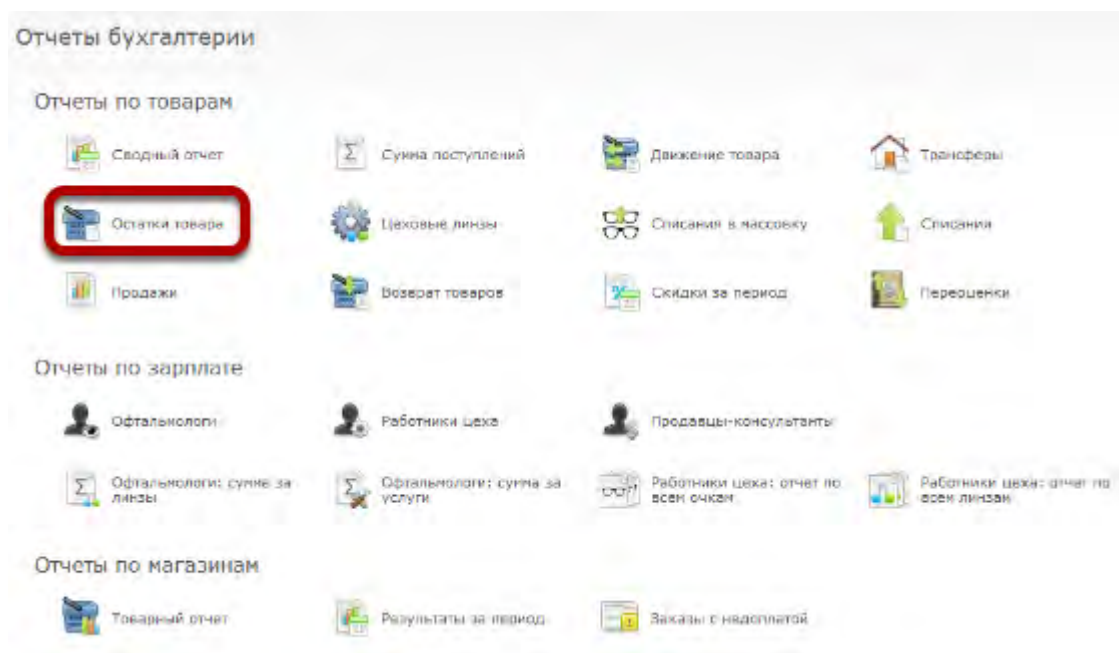
Отчет "Остатки товара" позволяет посмотреть список товаров в наличии в конкретном департаменте, либо во всей сети. Отчет "Остатки товара" доступен бухгалтерии и менеджменту.

В отчете учитывается только товар в статусе "В департаменте" и "В трансфере" - еще не принятый в департаменте-получателе трансфера. Весь остальной товар - в составе заказа, ожидающий списания и т.д. не будет учтен в отчете. При расчете на дату отчет строится **на конец дня**. То есть, если мы строим отчет на 01 января, это будет отчет на вечер 01 января, а не на утро.

Выберите в меню пункт "Отчеты бухгалтерии"



Выберите отчет "Остатки товара"



Выберите дату. По умолчанию остатки считаются на текущую дату

Остатки товара

Остатки на дату:	<input type="text" value="21.10.2015"/>	Департамент:	<input type="text"/>
Дата поставки от:	<input type="text"/>	Дата поставки по:	<input type="text"/>
Поставщик:	<input type="text"/>	Группировать по:	<input type="text" value="По департаменту и параметрам"/>
Стоимость от:	<input type="text"/>	Стоимость по:	<input type="text"/>
Тип товара:	<input type="text"/>	Тип цены:	<input type="text" value="Розничная"/>

Укажите департамент. Если департамент не указан будут выданы остатки товара во всех департаментах

Остатки товара

Остатки на дату:	<input type="text" value="21.10.2015"/>	Департамент:	Оптика 1, Оптика 2, Оптика 3
Дата поставки от:	<input type="text"/>	Дата поставки по:	<input type="text"/>
Поставщик:	<input type="text"/>	Группировать по:	Выделить все Убрать все
Стоимость от:	<input type="text"/>	Стоимость по:	оптика <input type="checkbox"/>
Тип товара:	<input type="text"/>	Тип цены:	Оптика 1 <input checked="" type="checkbox"/>
<input type="button" value="Сформировать"/>			Оптика 2 <input checked="" type="checkbox"/>
			Оптика 3 <input checked="" type="checkbox"/>
			Орел <input type="checkbox"/>
			Склад 1 <input type="checkbox"/>

Можно выбрать несколько департаментов, для этого проставьте галочки напротив интересующих Вас департаментов.

Можно дополнительно отфильтровать товар по дате поставки. Например, чтобы найти "залежавшийся" товар.

Остатки товара

Остатки на дату:	<input type="text" value="21.10.2015"/>	Департамент:	Оптика 1, Оптика 2, Оптика 3
Дата поставки от:	<input type="text"/>	Дата поставки по:	<input type="text"/>
Поставщик:	<input type="text"/>	Группировать по:	По департаменту и параметрам
Стоимость от:	<input type="text"/>	Стоимость по:	<input type="text"/>
Тип товара:	<input type="text"/>	Тип цены:	Розничная
<input type="button" value="Сформировать"/>			

Дополнительно можно задать фильтр на стоимость товара

Остатки товара

Остатки на дату:	<input type="text" value="21.10.2015"/>	Департамент:	<input type="text" value="Оптика 1, Оптика 2, Оптика 3"/>
Дата поставки от:	<input type="text"/>	Дата поставки по:	<input type="text"/>
Поставщик:	<input type="text"/>	Группировать по:	<input type="text" value="По департаменту и параметрам"/>
Стоимость от:	<input type="text"/>	Стоимость по:	<input type="text"/>
Тип товара:	<input type="text"/>	Тип цены:	<input type="text" value="Розничная"/>

В случае задания этого фильтра, в отчете будут учтены только товары, которые ему соответствуют

Выберите тип товара

Остатки товара

Остатки на дату:	<input type="text" value="21.10.2015"/>	Департамент:	<input type="text" value="Оптика 1, Оптика 2, Оптика 3"/>
Дата поставки от:	<input type="text"/>	Дата поставки по:	<input type="text"/>
Поставщик:	<input type="text"/>	Группировать по:	<input type="text" value="По департаменту и параметрам"/>
Стоимость от:	<input type="text"/>	Стоимость по:	<input type="text"/>
Тип товара:	<input type="text"/>	Тип цены:	<input type="text" value="Розничная"/>

Если тип товара не выбран, то отчет будет сформирован по всем типам товара.

Можно также дополнительно задать фильтр по параметрам товара

Остатки товара

Остатки на дату:	<input type="text" value="21.10.2015"/>	Департамент:	<input type="text" value="Оптика 1, Оптика 2, Оптика 3"/>
Дата поставки от:	<input type="text"/>	Дата поставки по:	<input type="text"/>
Поставщик:	<input type="text"/>	Группировать по:	<input type="text" value="По департаменту и параметрам"/>
Стоимость от:	<input type="text"/>	Стоимость по:	<input type="text"/>
Тип товара:	<input type="text" value="Оправы"/>	Тип цены:	<input type="text" value="Розничная"/>
Производитель:	<input type="text"/>	Бренд:	<input type="text"/>
Модель:	<input type="text"/>	Материал:	<input type="text"/>
Тип оправы:	<input type="text"/>	Целевая группа:	<input type="text"/>

В этом случае будут учтены только товары, удовлетворяющие фильтру

Также можно дополнительно настроить параметры группировки товара в строки

Остатки товара

Остатки на дату:	<input type="text" value="21.10.2015"/>	Департамент:	<input type="text" value="Оптика 1, Оптика 2, Оптика 3"/>
Дата поставки от:	<input type="text"/>	Дата поставки по:	<input type="text"/>
Поставщик:	<input type="text"/>	Группировать по:	<input type="text" value="По департаменту и параметрам"/>
Стоимость от:	<input type="text"/>	Стоимость по:	<input type="text"/>
Тип товара:	<input type="text" value="Оправы"/>	Тип цены:	<input type="text" value="Розничная"/>
Производитель:	<input type="text"/>	Бренд:	<input type="text"/>
Модель:	<input type="text"/>	Материал:	<input type="text"/>
Тип оправы:	<input type="text"/>	Целевая группа:	<input type="text"/>

"По параметрам" - одинаковый товар будет группироваться в одну строку отчета, независимо от того, в каком департаменте он находится. Эта опция полезна для анализа общих товарных запасов сети магазинов.

"По департаменту и параметрам" - для каждого департамента, в котором находится данный товар, будет сформирована своя строка в отчете. Эта опция полезна для анализа распределения товарных запасов по магазинам сети.

Нажмите на кнопку "Сформировать"

Остатки товара

Остатки на дату:	<input type="text" value="21.10.2015"/>	Департамент:	<input type="text" value="Оптика 1, Оптика 2, Оптика 3"/>
Дата поставки от:	<input type="text"/>	Дата поставки по:	<input type="text"/>
Поставщик:	<input type="text"/>	Группировать по:	<input type="text" value="По департаменту и параметрам"/>
Стоимость от:	<input type="text"/>	Стоимость по:	<input type="text"/>
Тип товара:	<input type="text" value="Оправы"/>	Тип цены:	<input type="text" value="Розничная"/>
Производитель:	<input type="text"/>	Бренд:	<input type="text"/>
Модель:	<input type="text"/>	Материал:	<input type="text"/>
Тип оправы:	<input type="text"/>	Целевая группа:	<input type="text"/>

Сформировать

В отчете будут отображены товары, удовлетворяющие фильтрам

Остатки товара

Закрыть

Экспорт в Excel

Остатки на дату: **21.10.2015**

Департамент: **Оптика 1, Оптика 2, Оптика 3**

Дата поставки от: *

Дата поставки по: *

Поставщик: *

Группировать по: **По департаменту и параметрам**

Стоимость от: *

Стоимость по: *

Тип товара: **Оправы**

Тип цены: **Розничная**

Производитель: *

Бренд: *

Модель: *

Материал: *

Тип оправы: *

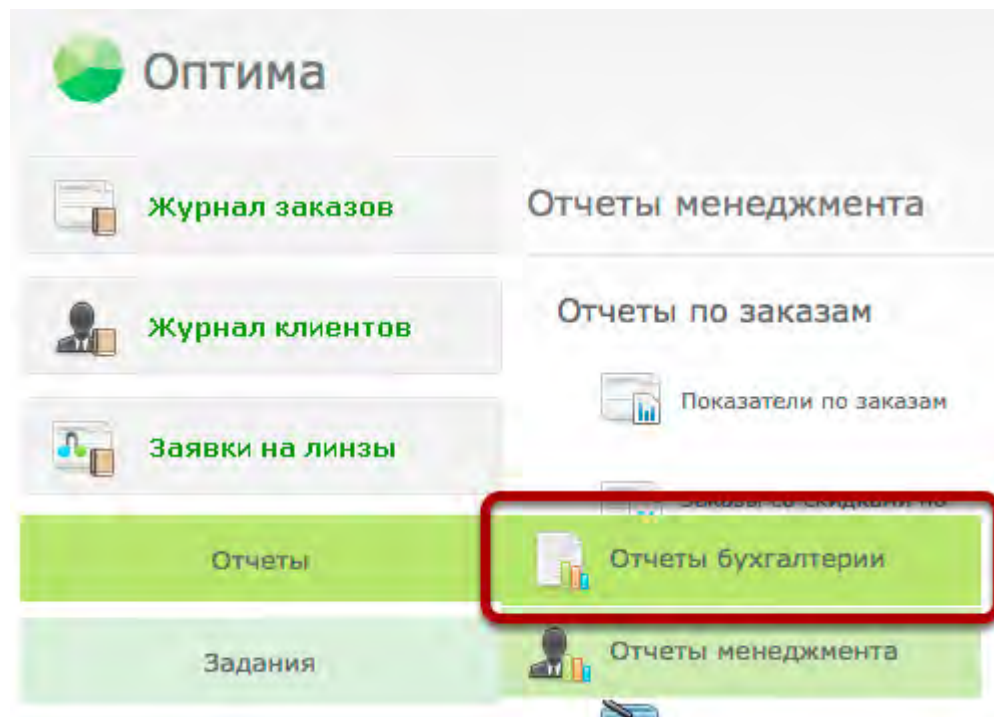
Целевая группа: *

Департамент	Производитель	Бренд	Модель	Материал	Тип	Целевая группа	Цвет	Размер	Стоимость	Кол-во	Сумма
Оптика 1	Balero	CELINE	1355M	Пластик	Ободковая	Мужская	S53		170,00	1	1
Оптика 1	Balero	CELINE	1360	Пластик	Ободковая	Мужская	S53		170,00	1	1
Оптика 1	Balero	CELINE	1360M	Пластик	Ободковая	Мужская	579		170,00	1	1
Оптика 1	Balero	CELINE	1363S	Пластик	Ободковая	Мужская	579X		170,00	1	1
Оптика 1	Balero	CELINE	1610M	Пластик	Ободковая	Мужская	98F		170,00	1	1
Оптика 1	Balero	CELINE	1613M	Пластик	Ободковая	Мужская	3GB		100,00	1	1
Оптика 1	Balero	CHOPARD	626	Пластик	Ободковая	Мужская	509		460,00	1	4
Оптика 1	Balero	E.ZEGNA	3000	Пластик	Ободковая	Мужская	531		170,00	1	1
Оптика 1	Balero	E.ZEGNA	3000	Пластик	Ободковая	Мужская	K05		170,00	1	1
Оптика 1	Balero	E.ZEGNA	3100V	Пластик	Ободковая	Мужская	627V		270,00	1	2
Оптика 1	Balero	E.ZEGNA	3101V	Пластик	Ободковая	Мужская	300V		270,00	1	2
Оптика 1	Balero	E.ZEGNA	3609	Пластик	Ободковая	Мужская	09GU	57	250,00	1	2
Оптика 1	Balero	E.ZEGNA	3609	Пластик	Ободковая	Мужская	700	57	250,00	1	2
Оптика 1	DE RIGO	GANT	LARS	COMBI	Винтовая	Man		с футляром	1 320,00	1	1 3

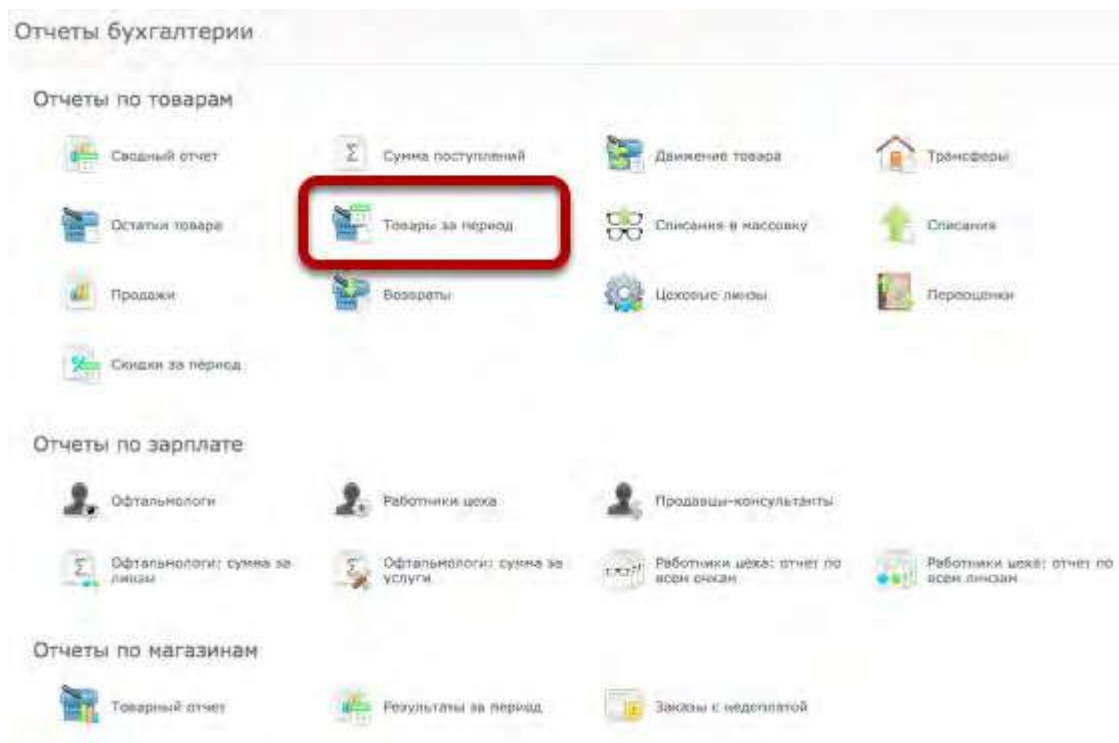
Отчет также может быть экспортирован в Excel

Как пользоваться отчетом "Остатки товара за период"?

Выберите в меню пункт "Отчеты бухгалтерии"



Выберите пункт "Товары за период"



Укажите период, за который будет построен отчет

Остатки товара за период

Начало периода:	<input type="text"/>	Конец периода:	<input type="text"/>
Тип цены:	Розничная ▼	Департамент:	▼
Тип товара:	▼	Учет трансферов:	Активные в расходе и приходе ▼

Сформировать

Выберите тип товара, по которому будет построен отчет

Остатки товара за период

Начало периода:	<input type="text" value="01.10.2015"/>	Конец периода:	<input type="text" value="08.10.2015"/>
Тип цены:	<input type="text" value="Розничная"/>	Департамент:	<input type="text"/>
Тип товара:	<input type="text"/>	Учет трансферов:	<input type="text" value="Активные в расходе и приходе"/>

Сформировать

- Аксессуары
- Контактные линзы
- Линзы
- Оправы
- Массовка
- Полузаготовки
- Солнцезащитные очки**

Дополнительно можно указать тип цены и фильтр по департаменту и параметрам товара и учету трансферов

Остатки товара за период

Начало периода:	<input type="text" value="01.10.2015"/>	Конец периода:	<input type="text" value="08.10.2015"/>
Тип цены:	<input type="text" value="Розничная"/>	Департамент:	<input type="text"/>
Тип товара:	<input type="text" value="Солнцезащитные очки"/>	Учет трансферов:	<input type="text" value="Активные в расходе и приходе"/>
Производитель:	<input type="text"/>	Бренд:	<input type="text"/>
Модель:	<input type="text"/>	Материал:	<input type="text"/>
Тип линз:	<input type="text"/>	Тип оправы:	<input type="text"/>
Целевая группа:	<input type="text"/>		

Сформировать

Нажмите "Сформировать"

Остатки товара за период

Начало периода:	<input type="text" value="01.10.2015"/>	Конец периода:	<input type="text" value="08.10.2015"/>
Тип цены:	<input type="text" value="Розничная"/>	Департамент:	<input type="text"/>
Тип товара:	<input type="text" value="Солнцезащитные очки"/>	Учет трансферов:	<input type="text" value="Активные в расходе и приходе"/>
Производитель:	<input type="text"/>	Бренд:	<input type="text"/>
Модель:	<input type="text"/>	Материал:	<input type="text"/>
Тип линз:	<input type="text"/>	Тип оправы:	<input type="text"/>
Целевая группа:	<input type="text"/>		

Будет построен отчет с информацией о товаре, его начальном и конечном остатке, приходе и расходе за период

Остатки товара за период

Начало периода:	01.10.2015	Конец периода:	08.10.2015
Тип цены:	Розничная	Департамент:	Оптика 1
Тип товара:	Солнцезащитные очки	Учет трансферов:	Активные в расходе и приходе
Производитель:	*	Бренд:	*
Модель:	*	Материал:	*
Тип линз:	*	Тип оправы:	*
Целевая группа:	*		

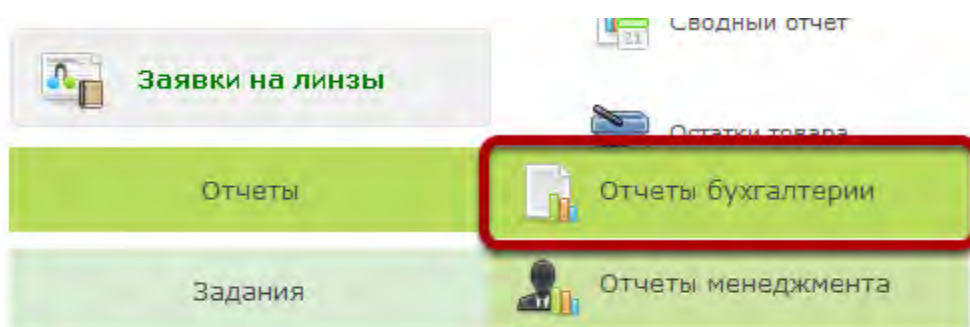
Параметры	Начальный остаток		Приход		Расход		Переоценки	Конечный остаток		План к заказу
	Кол-во	Сумма	Кол-во	Сумма	Кол-во	Сумма		Кол-во	Сумма	
Оптика 1	264	657 618,00	1	3 400,00	1	3 400,00	0,00	264	657 618,00	0
CHINA POLAROID 04214S Металл Винтовая DRIVING LENS Женская	11	1 100,00	0	0,00	0	0,00	0,00	11	1 100,00	0
CHINA POLAROID 454544S Металл Винтовая DRIVING LENS Женская	11	1 650,00	0	0,00	0	0,00	0,00	11	1 650,00	0
DERIGO CELINE 1603S Пластик Ободковая не указано Мужская 6ММ	1	150,00	0	0,00	0	0,00	0,00	1	150,00	0
Eyekraft Barcelona 1033 TITAN Ободковая не указано - C5	8	27 200,00	1	3 400,00	1	3 400,00	0,00	8	27 200,00	0
SILHOUETTE SILHOUETTE 8639/50 Металл Ободковая не указано Женская 6128	7	2 058,00	0	0,00	0	0,00	0,00	7	2 058,00	0

Как пользоваться отчетом "Списания в массовку"?

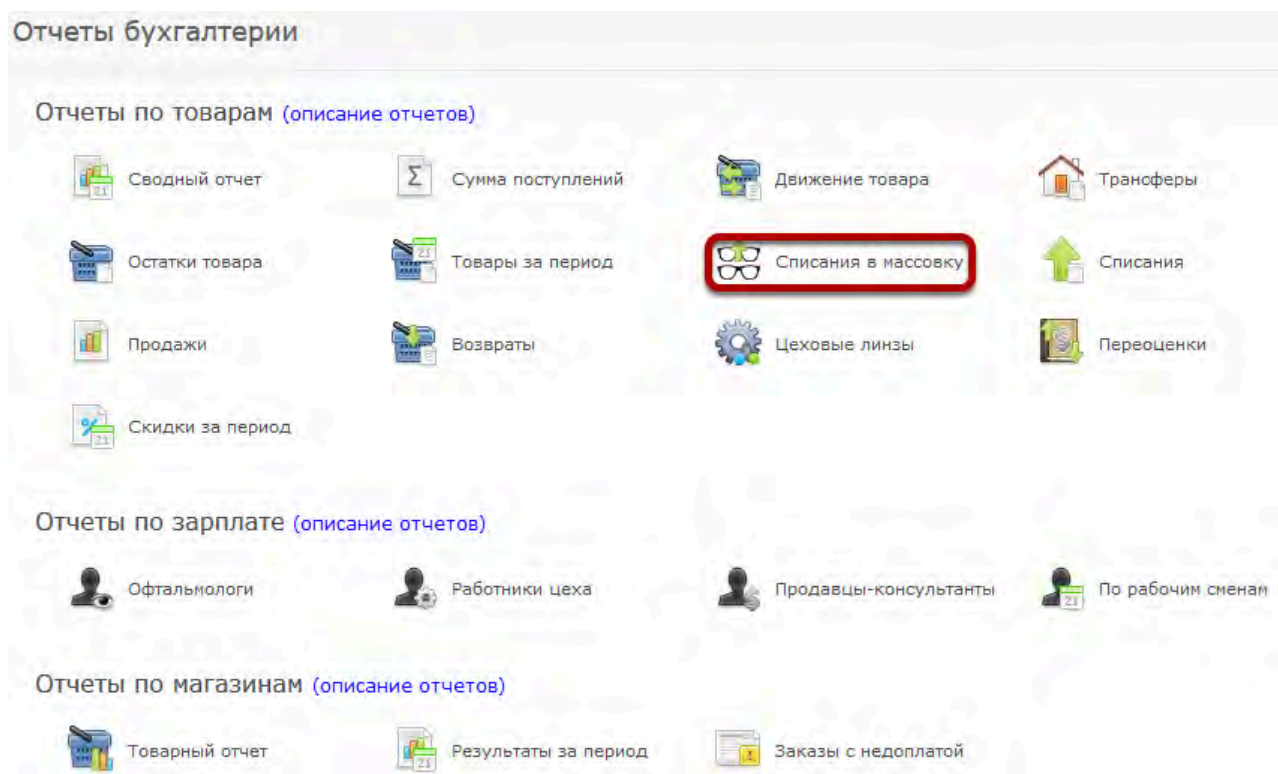
Отчет "Списания в массовку" позволяет контролировать изготовление готовых очков из оправ и линз (без заказа клиента)

Отчет "Списания в массовку" может строить бухгалтерия и менеджмент.

Выберите в меню пункт "Отчеты бухгалтерии"



Выберите отчет "Списания в массовку"



Укажите период, за который будет сформирован отчет

Списания в массовку

Начало периода: 01.09.2011 Конец периода: 07.09.2012

Департамент:

Сформировать

Дополнительно можете указать департамент

Списания в массовку

Начало периода: 01.09.2011 Конец периода: 07.09.2012

Департамент:

Сформировать

По умолчанию отчет строится по всем департаментам компании

Нажмите на кнопку "Сформировать"

Списания в массовку

Начало периода: 01.09.2011 Конец периода: 07.09.2012

Департамент:

Сформировать

Будет построен отчет с информацией о списанных в изготовления оправках и линзах и изготовленных готовых очках

Списания в массовку

Закрыть Экспорт в Excel Печать

Начало периода: 01.09.2011 Конец периода: 07.09.2012

Департамент: *

Дата создания	Номер оправы	Стоимость оправы	Номер ДБ линзы	Стоимость ДБ линзы	Номер ОК линзы	Стоимость ОК линзы	Стоимость компонента	Номер массовки	Стоимость массовки
06.11.2011	1000102017	-4 800.00	1000119202	700.00	10001142570	801.00	7 800.00	1000121802	8 800.00
13.11.2011	1000102097	800.00	1000119433	-800.00	1000119433	510.00	2 100.00	1000121805	2 100.00
06.11.2011	1000102082	800.00	1000119201	800.00	1000120012	800.00	2 100.00	1000121806	2 100.00
22.11.2011	1000102039	14 100.00	1000097500	3 700.00	10001142003	400.00	17 100.00	1000121400	20 000.00
07.09.2012	1000040282	-1 800.00	1000111830	800.00	1000002754	50.00	2 040.00	1000121828	2 040.00
15.08.2011	1000101111	12 040.00	1000114444	230.00	1000110593	210.00	12 480.00	1000121283	12 940.00
Итого:		25 940.00		7 130.00		2 850.00	44 470.00		47 580.00

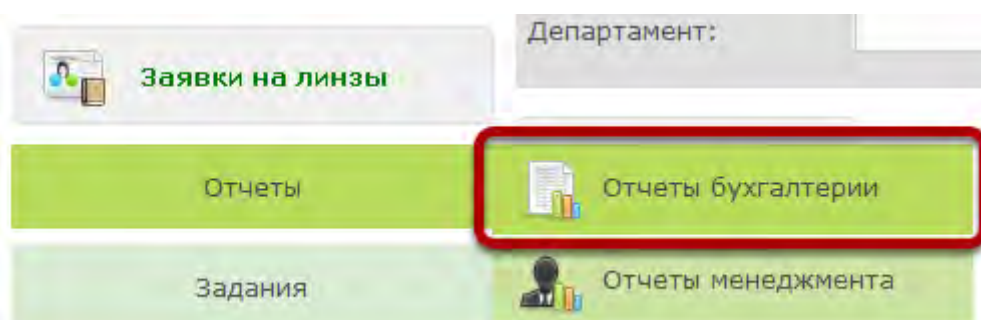
Отчет можно распечатать, либо экспортировать в Excel

Как пользоваться отчетом "Списания"?

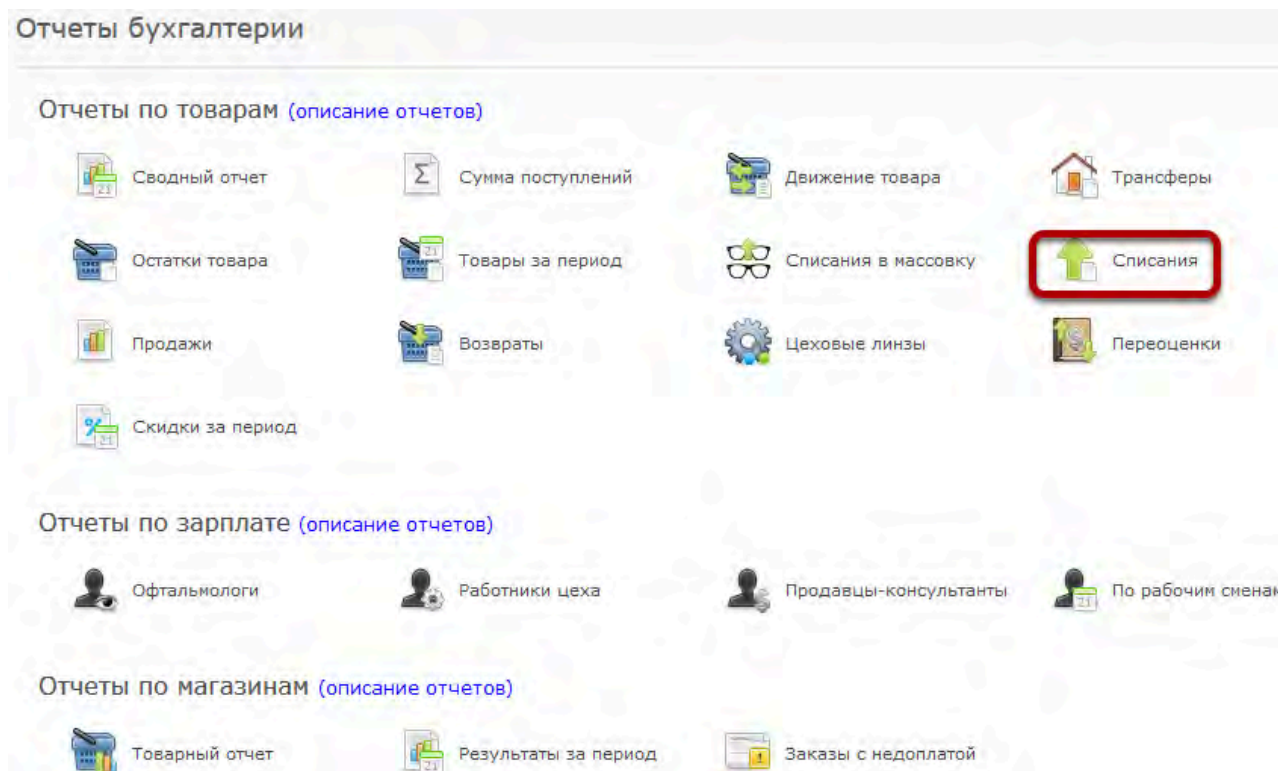
Отчет "Списания" позволяет посмотреть перечень списанных товаров за период.

Отчет "Списания" может быть сформирован бухгалтерией или менеджментом.

Выберите пункт "Отчеты бухгалтерии" в меню



Выберите отчет "Списания"



Выберите период, за который будет построен отчет

Отчет по списаниям

Начало периода: 01.09.2011 Конец периода: 07.09.2012

Департамент: Основание списания:

Сотрудник:

Сформировать

Дополнительно можно задать фильтр по департаменту, в котором было сделано списание, основанию списания и ответственному сотруднику

Отчет по списаниям

Начало периода: 01.09.2011 Конец периода: 07.09.2012

Департамент: Основание списания:

Сотрудник:

Сформировать

Нажмите на кнопку "Сформировать"

Отчет по списаниям

Начало периода: 01.09.2011 Конец периода: 07.09.2012

Департамент: Основание списания:

Сотрудник:

Сформировать

В отчете будет отображен перечень списанных товаров

Отчет по списаниям

Начало периода: **01.09.2011** Конец периода: **07.09.2012**
 Департамент: * Основание списания: *
 Сотрудник: *

Категория	Параметры	Сотрудник	Основание списания	Закупочная цена	Розничная цена
Линзы	Производитель: склад; Бренд: ф/чр 1.56 HMC; Диаметр: сила: -1.75; Материал: полимер; Диаметр: 70; Тип: Сферическая; Индекс: 1.56; Геометрия: Сферическая; Класс: Фотокронная; Цвет: серый; Покрытие: HMC	Яковлева Моника Ивановна	временный склад	750,00	750,00
Линзы	Производитель: Essilor; Бренд: OA ORMA 15; Диаметр: сила: 3.00; Материал: полимер; Диаметр: 70; Тип: Астигматическая; Индекс: 1.50; Цилиндр: -3.00; Геометрия: Сферическая; Класс: бесцветная; Покрытие: без покрытия	Беселова Аделина Артуровна	временный склад	150,00	150,00
Линзы	Производитель: Essilor; Бренд: OA ORMA 15; Диаметр: сила: 3.00; Материал: полимер; Диаметр: 70; Тип: Астигматическая; Индекс: 1.50; Цилиндр: -3.00; Геометрия: Сферическая; Класс: бесцветная; Покрытие: без покрытия	Беселова Аделина Артуровна	временный склад	76,68	150,00
Линзы	Производитель: склад; Бренд: CR-39 EXCELITE; Диаметр: сила: 9.00; Материал: полимер; Диаметр: 55; Тип: Сферическая; Индекс: 1.55; Геометрия: Дендисулар; Класс: Фотокронная; Покрытие: без покрытия	Беселова Аделина Артуровна	временный склад	175,00	390,00
Линзы	Производитель: Essilor; Бренд: ORMA 15 TRIO; Диаметр: сила: -1.50; Материал: полимер; Диаметр: 70; Тип: Сферическая; Индекс: 1.56; Геометрия: Сферическая; Класс: бесцветная; Покрытие: TRIO	Беселова Аделина Артуровна	временный склад	170,40	400,00
	Производитель: склад; Бренд: 1.5 HMC; Диаметр:			

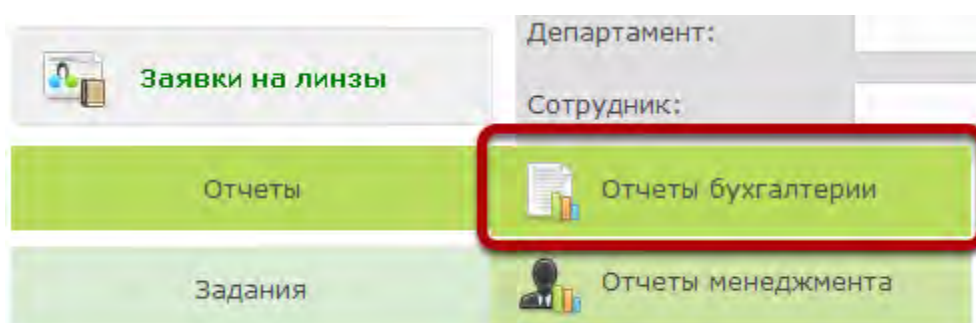
Отчет можно распечатать и экспортировать в Excel

Как пользоваться отчетом "Продажи"?

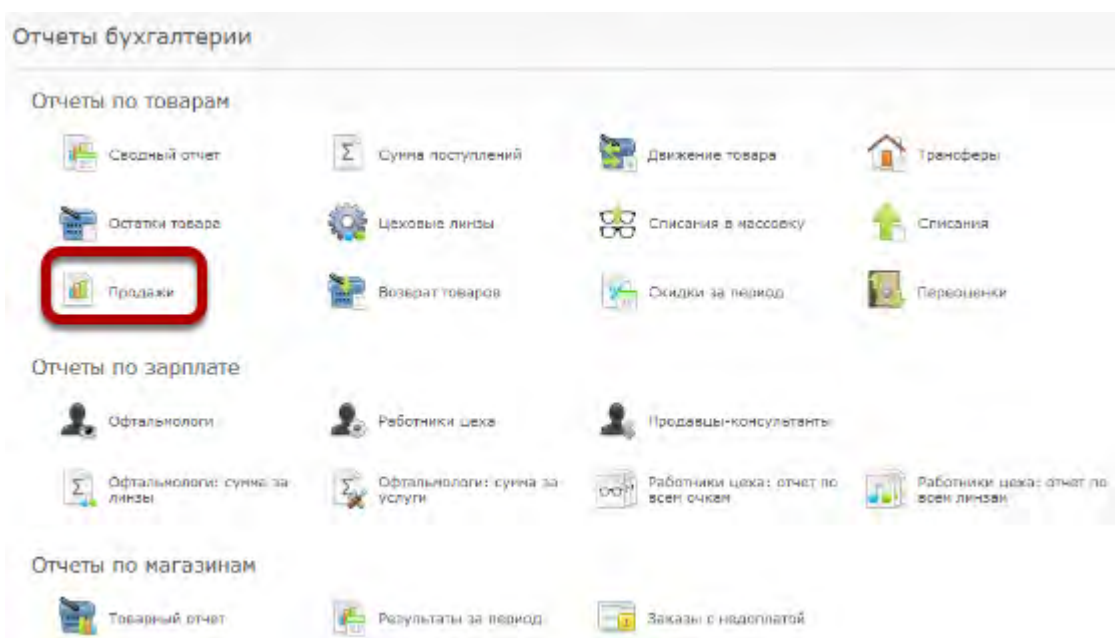
Отчет "Продажи" позволяет контролировать ежедневные продажи товара в магазинах сети.

Отчет "Продажи" может быть сформирован бухгалтерией или менеджментом.

Выберите в меню пункт "Отчеты бухгалтерии"



Выберите отчет "Продажи"



Укажите период, за который будет сформирован отчет

Отчет по продажам

Начало периода:	<input type="text" value="01.10.2015"/>	Конец периода:	<input type="text" value="10.10.2015"/>
Департамент:	<input type="text"/>	Учитывать дату:	<input type="text" value="Создания заказа"/>
Тип товара:	<input type="text"/>	Способ отображения:	<input type="text" value="Дата создания и тип товара"/>

Также дополнительно можно выбрать департамент и тип товара

Отчет по продажам

Начало периода:	<input type="text" value="01.10.2015"/>	Конец периода:	<input type="text" value="10.10.2015"/>
Департамент:	<input type="text" value="Оптика 1"/>	Учитывать дату:	<input type="text" value="Создания заказа"/>
Тип товара:	<input type="text" value="Оправы"/>	Способ отображения:	<input type="text" value="Дата создания и тип товара"/>

Также можно выбрать, будут ли заказы учитываться по дате их создания, либо завершения

Отчет по продажам

Начало периода:	<input type="text" value="01.10.2015"/>	Конец периода:	<input type="text" value="10.10.2015"/>
Департамент:	<input type="text" value="Оптика 1"/>	Учитывать дату:	<input type="text" value="Создания заказа"/>
Тип товара:	<input type="text" value="Оправы"/>	Способ отображения:	<input type="text" value="Дата создания и тип товара"/>

Выберите способ отображения отчета

Отчет по продажам

Начало периода:	<input type="text" value="01.10.2015"/>	Конец периода:	<input type="text" value="10.10.2015"/>
Департамент:	<input type="text" value="Оптика 1"/>	Учитывать дату:	<input type="text" value="Создания заказа"/>
Тип товара:	<input type="text" value="Оправы"/>	Способ отображения:	<input type="text" value="Дата создания и тип товара"/>

- Дата создания и тип товара
- Дата создания и тип товара
- Дата создания без типа товара
- По учетной дате и типу товара
- По учетной дате без типа товара

Нажмите на кнопку "Сформировать"

Отчет по продажам

Начало периода:	<input type="text" value="01.10.2015"/>	Конец периода:	<input type="text" value="10.10.2015"/>
Департамент:	<input type="text" value="Оптика 1"/>	Учитывать дату:	<input type="text" value="Создания заказа"/>
Тип товара:	<input type="text" value="Оправы"/>	Способ отображения:	<input type="text" value="Дата создания и тип товара"/>

В отчете будут отображены итоги по продажам товара с разбивкой по датам

Отчет по продажам

Закрыть Экспорт в Excel Печать

Начало периода: **01.01.2012** Конец периода: **07.09.2012**
Департамент: **Оптика 1** Учитывать дату: **Созданию заказа**
Тип товара: **Оправы**

Дата продажи	Категория	Количество	Сумма	Размер скидки	Сумма с учетом скидки
16.01.2012	Оправы	1	520,00	0,00	520,00
15.05.2012	Оправы	3	23 350,00	2 336,00	21 024,00
26.07.2012	Оправы	1	3 280,00	328,00	2 952,00
20.08.2012	Оправы	1	6 050,00	606,00	5 454,00
22.08.2012	Оправы	3	30 390,00	3 039,00	27 351,00
Итого		9	63 610,00	6 309,00	57 301,00

В случае, если учитываются заказы по дате создания, в отчете будет учтен товар, находящийся в незавершенных заказах

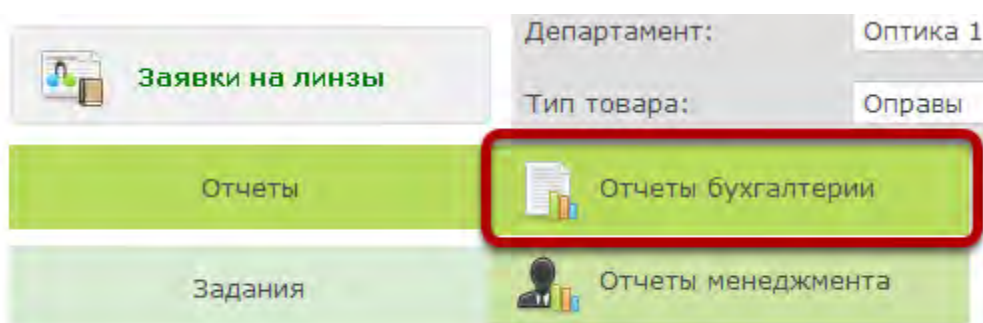
Отчет может быть распечатан, либо экспортирован в Excel

Как пользоваться отчетом "Возвраты"?

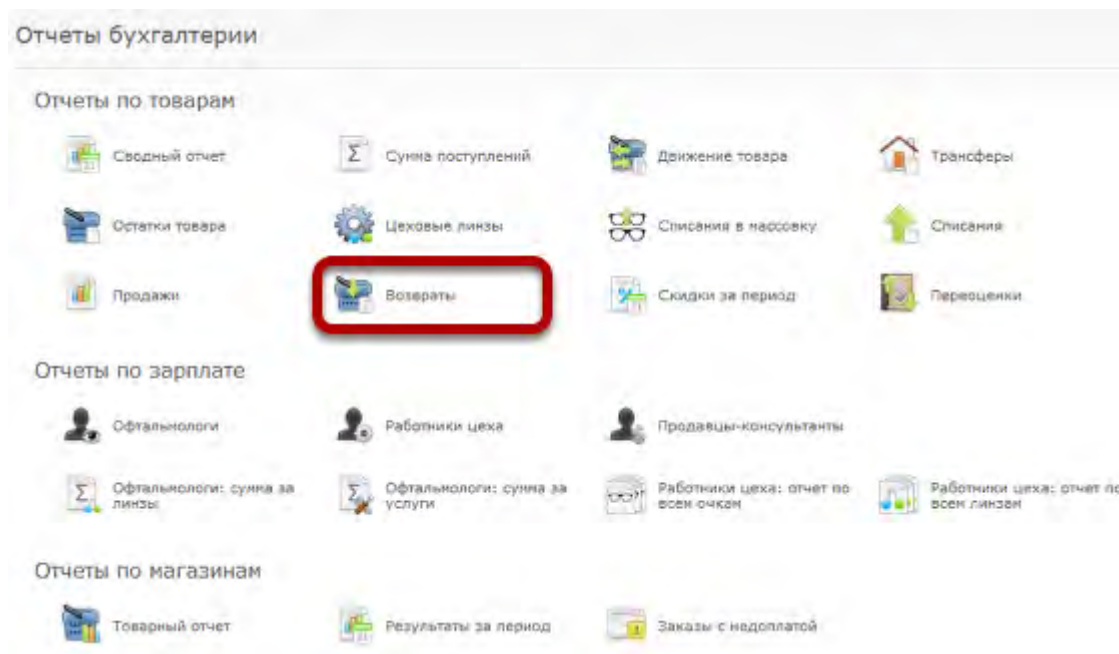
Отчет "Возвраты" позволяет контролировать возврат товаров и услуг в магазинах сети.

Отчет "Возвраты" может быть сформирован бухгалтерией или менеджментом.

Выберите в меню пункт "Отчеты бухгалтерии"



Выберите отчет "Возврат товаров"



Укажите период, за который будет построен отчет

Отчет по возврату товаров

Начало периода: 01.09.2011 Конец периода: 07.09.2012

Департамент:

Сформировать

Дополнительно можете указать департамент

Отчет по возврату товаров

Начало периода: 01.09.2011 Конец периода: 07.09.2012

Департамент:

Сформировать

По умолчанию отчет будет построен по возвратам во всех департаментах компании

Нажмите на кнопку "Сформировать"

Отчет по возврату товаров

Начало периода: 01.09.2011 Конец периода: 07.09.2012

Департамент:

Сформировать

В отчете будет отображен список возвращенных товаров и услуг. По каждому возврату можно посмотреть детальную информацию, нажав на его номер

Отчет по возврату товаров

Закреть Экспорт в Excel Печать

Начало периода: **01.09.2011** Конец периода: **07.09.2012**
 Департамент: *

Департамент	Дата возврата	Категория товара	Номер товара	Розничная цена	Цена возврата
Оптика 3	06.09.2011	Аксессуары	1000174313	480,00	480,00
Оптика 5	06.09.2011	Аксессуары	1000174330	660,00	660,00
Оптика 6	07.09.2011	Контактные линзы	1000174505	1 200,00	960,00
Оптика 5	08.09.2011	Оправы	1000174912	1 420,00	1 420,00
Оптика 2	16.09.2011	Солнцезащитные очки	1000178773	1 860,00	930,00
Оптика 7	20.09.2011	Контактные линзы	1000184052	1 500,00	1 350,00
Оптика 6	21.09.2011	Контактные линзы	1000185656	1 140,00	1 026,00
Оптика 3	21.09.2011	Аксессуары	1000185657	470,00	470,00
Оптика 17	26.09.2011	Контактные линзы	1000188311	190,00	181,00
Оптика 17	26.09.2011	Контактные линзы	1000188310	190,00	181,00
Оптика 4	27.09.2011	Оправы	1000189047	1 420,00	0,00
Оптика 2	28.09.2011	Аксессуары	1000190038	470,00	470,00
Оптика 4	28.09.2011	Аксессуары	1000190118	470,00	470,00
Оптика 3	04.10.2011	Оправы	1000192191	420,00	420,00
Оптика 3	04.10.2011	Линзы	1000192190	520,00	520,00
Оптика 3	04.10.2011	Линзы	1000192189	520,00	520,00

Отчет также может быть распечатан, либо экспортирован в Excel

Графа "Цена возврата" - означает что товар был продан по данной цене (с учетом скидки)

В детализации можно посмотреть подробную информацию о возврате, в том числе комментарий к нему

Закреть

Просмотр возврата (по товару с номером 1000174313)

Сотрудник: Богданова Дарья Борисовна Номер заказа: не указан
 Дата возврата: 06.09.2011 Сумма возврата: 480,00
 Магазин: Оптика 3 Телефон магазина: +7 773 4056259

Категория	Параметры	Сумма возврата
Аксессуары	Номер: 1000174313 Категория: Готовые очки, модель: +3,5 РЦ 66	480,00

Комментарий к возврату:
 очки выписаны списком обмена, сумма +2,5.

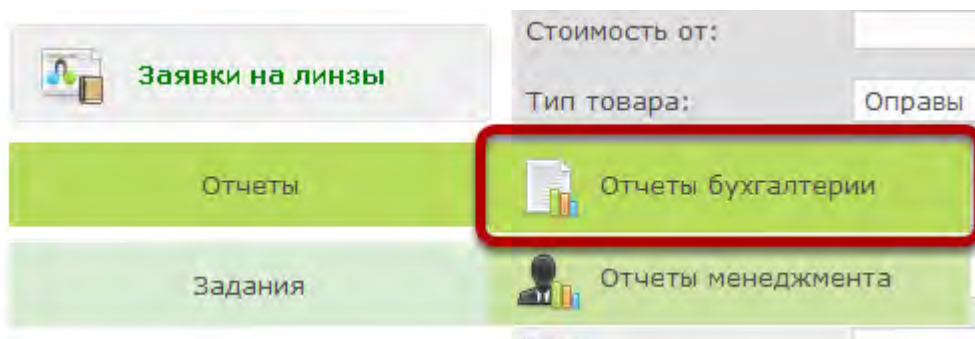
Закреть

Как пользоваться отчетом "Цеховые линзы"?

Отчет "Цеховые линзы" позволяет контролировать расход цехом полузаготовок на изготовление линз.

Отчет "Цеховые линзы" может строить бухгалтерия и менеджмент.














Выберите в меню пункт "Отчеты бухгалтерии"







Выберите отчет "Цеховые линзы"

Отчеты бухгалтерии




Отчеты по товарам [\(описание отчетов\)](#)

 Сводный отчет	 Сумма поступлений	 Движение товара	 Трансферы
 Остатки товара	 Товары за период	 Списания в массовку	 Списания
 Продажи	 Возвраты	 Цеховые линзы	 Переоценки
 Скидки за период			

Отчеты по зарплате [\(описание отчетов\)](#)

 Офтальмологи	 Работники цеха	 Продавцы-консультанты	 По рабочим сменам
--	--	---	---

Отчеты по магазинам [\(описание отчетов\)](#)

 Товарный отчет	 Результаты за период	 Заказы с недоплатой
---	---	--

Укажите период, за который будет построен отчет

Отчет по цеховым линзам

Начало периода:	01.09.2011	Конец периода:	07.09.2012
Департамент:		Цех:	

Сформировать

Дополнительно можете выбрать департамент (для которого изготавливались линзы) и/или цех (в котором изготавливались линзы)

Отчет по цеховым линзам

Начало периода:	01.09.2011	Конец периода:	07.09.2012
Департамент:		Цех:	

Сформировать

В отчете будет отражено количество и сумма полузаготовок, которые были использованы, а также количество и сумма линз, которые были изготовлены

Отчет по цеховым линзам

Заккрыть Экспорт в Excel Печать

Начало периода: **01.09.2011** Конец периода: **07.09.2012**
Департамент: * Цех: *

Полузаготовки		Линзы	
Количество	Стоимость	Количество	Стоимость
31	64 100,00	29	86 420,00

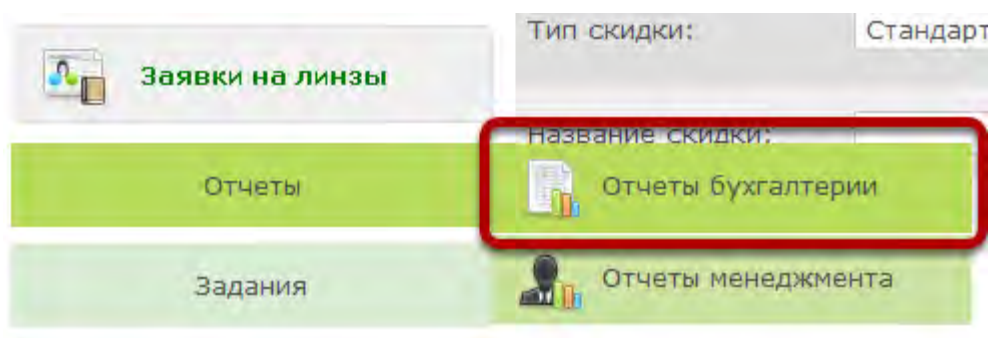
Отчет также можно экспортировать в Excel либо распечатать

Как пользоваться отчетом "Переоценки?"

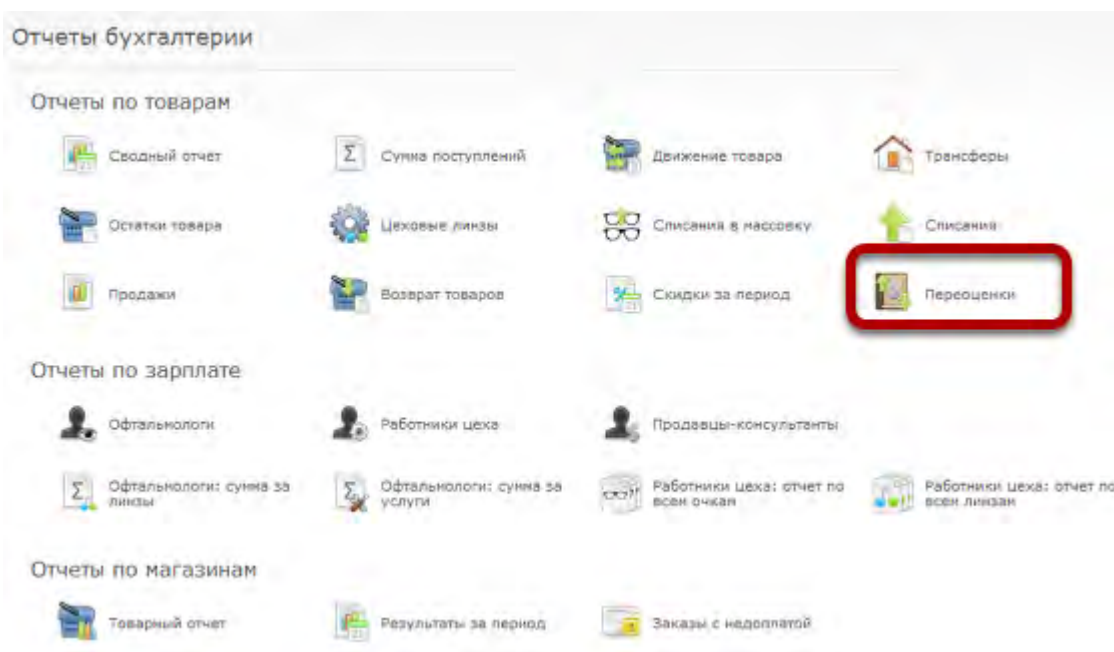
Отчет "Переоценки" позволяет контролировать какие переоценки товара проводились в департаментах сети.

Отчет "Переоценки" может быть сформирован бухгалтерией или менеджментом.

Выберите в меню пункт "Отчеты бухгалтерии"



Выберите отчет "Переоценки"



Укажите период, за который будет построен отчет

Отчет по переоценкам

Начало периода: 01.01.2012 Конец периода: 07.09.2012

Департамент: Тип товара:

Сформировать

Дополнительно можете задать фильтр по департаменту и типу товара

Отчет по переоценкам

Начало периода: 01.01.2012 Конец периода: 07.09.2012

Департамент: Тип товара:

Сформировать

По умолчанию в отчете учитывается весь товар во всех департаментах

Нажмите на кнопку "Сформировать"

Отчет по переоценкам

Начало периода: 01.01.2012 Конец периода: 07.09.2012

Департамент: Тип товара:

Сформировать

Будет сформирован отчет с указанием количества переоцененного товара, старой и новой суммы, а также разницы новой и старой суммы

Отчет по переоценкам

Начало периода: **01.01.2012** Конец периода: **07.09.2012**
 Департамент: * Тип товара: *

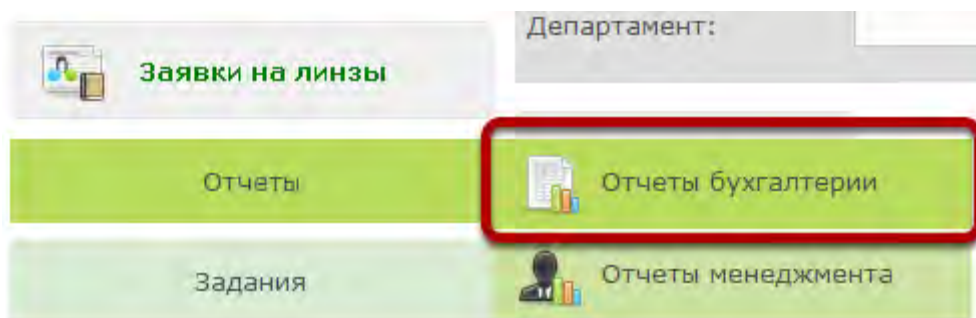
Количество товара	Старая сумма	Новая сумма	Разница
287	182 175,00	210 875,00	28 700,00
287	210 875,00	1 435 000,00	1 224 125,00
8	7 860,00	8 660,00	800,00
1	20 000,00	19 900,00	-100,00
3 243	6 214 480,00	6 538 780,00	324 300,00
1 303	740 470,00	870 770,00	130 300,00
110	158 000,00	169 000,00	11 000,00
222	656 040,00	678 240,00	22 200,00
222	678 240,00	700 440,00	22 200,00
2 231	2 797 789,00	3 020 889,00	223 100,00
2 231	3 020 889,00	2 797 789,00	-223 100,00
2 659	3 016 700,00	3 282 600,00	265 900,00
2 659	3 282 600,00	3 016 700,00	-265 900,00
2 004	2 098 609,00	2 189 888,23	91 279,23
3	29 460,00	29 760,00	300,00
1	2 430,00	1 500,00	-930,00
1	1 500,00	1 400,00	-100,00
Итого	23 118 117,00	24 972 191,23	1 854 074,23

Отчет может быть распечатан, либо экспортирован в Excel

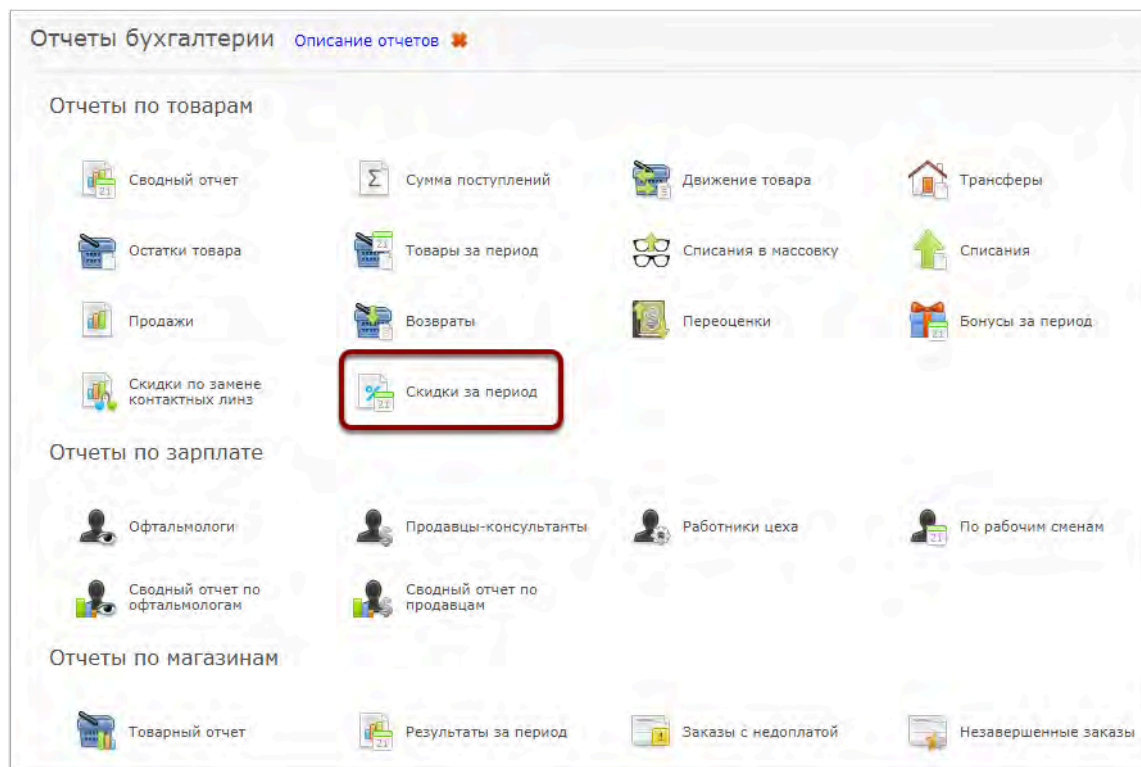
Как пользоваться отчетом "Скидки за период"?

Отчет "Скидки за период" позволяет контролировать, какие скидки применялись в магазинах сети. Отчет "Скидки за период" может быть сформирован бухгалтерией или менеджментом.

Выберите в меню пункт "Отчеты бухгалтерии"



Выберите отчет "Скидки за период"



Укажите период, за который будет построен отчет

Скидки за период

Период: Фиксированный Сегодня Текущая неделя Предыдущая неделя Предыдущий месяц

Начало периода: Конеч периода:

Тип отчета: Учтывать дату:

Тип скидки: Департамент:

По умолчанию отчет строится по всем типам скидок по всем департаментам:

Скидки за период

Начало периода: **01.08.2018** Конеч периода: **24.01.2019**
 Департамент: * Тип отчета: **Товары и услуги**
 Тип скидки: * Учтывать дату: **Создания заказа**
 Название скидки: *

Департамент	Дата	Сотрудник	Номер заказа	Клиент	Тип скидки	Название скидки	Размер скидки
магазин Kholopov	22.01.2019	Сидоров	1000070492	Николаев Антон Юрьевич	Стандартная скидка	20% на оправу (20%)	300,00
магазин Kholopov	23.01.2019	Сидоров	1000070512	Аноним	Дополнительная скидка	Дополнительная скидка (500 руб.)	500,00
магазин "Гарбузов"	14.09.2018	Петров	1000069798	Кукушкин Владимир Петрович	Автоматическая скидка	екп4 (30%)	900,00
Магазин И.И. (не удалять)	21.09.2018	Иванова	1000069864	Голубцов Игорь Лапуа	Автоматическая скидка	3e4 (30%)	450,00
Магазин И.И. (не удалять)	05.01.2019	Пууманн	1000070389	Тюкаленко Ирина Петровна	Стандартная скидка	за первый заказ (100%)	0,00
Магазин ПО	22.01.2019	Лучший	1000070489	Львов-Бродский Михаил Данилович	Стандартная скидка	ЛИНЗы (10%)	253,20
Магазин ПО	23.01.2019	Лучший	1000070514	- Алена -	Автоматическая скидка	Месяц до 23 февраля! (23%)	690,00
Оптика 1	03.08.2018	Иванова	1000069665	- Петр Петрович	VIP скидка	VIP скидка (5%)	75,00
Оптика 1	05.08.2018	Иванова	1000069669	Кадын Иван Васильевич	VIP скидка	VIP скидка (15%)	3 279,00
Оптика 1	09.08.2018	Иванова	1000069679	Кадын Иван Васильевич	VIP скидка	VIP скидка (15%)	256,95
Оптика 1	10.08.2018	Иванова	1000069686	Пууманн Анна Александровна	Дисконтная карта	Дисконтная карта номер 1001111119 (10%)	8,10
Оптика 1	10.08.2018	Иванова	1000069690	Васильев Николай Иванович	Стандартная скидка	15% на все (15%)	305,00
Оптика 1	13.08.2018	Иванова	1000069692	Францева Светлана Николаевна	Стандартная скидка	Купон 100 рублей (20%)	100,00
Оптика 1	14.08.2018	Иванова	1000069696	Кадын Иван Васильевич	Стандартная скидка	50% аксессуары (50%)	67,50
Оптика 1	14.08.2018	Иванова	1000069696	Кадын Иван Васильевич	VIP скидка	VIP скидка (15%)	363,00

Дополнительно можно указать тип скидки, в том числе скидку, в результате оплаты бонусами:

The screenshot shows the 'Скидки за период' (Discounts for period) form. The 'Период' (Period) is set to 'Текущая неделя' (Current week). The 'Начало периода' (Start of period) is 21.01.2019 and the 'Конец периода' (End of period) is 27.01.2019. The 'Тип отчета' (Report type) is 'Товары и услуги' (Goods and services). The 'Учитывать дату' (Consider date) is 'Создания заказа' (Order creation). The 'Тип скидки' (Discount type) dropdown is open, showing options: 'VIP скидка', 'Автоматическая скидка', 'Дисконтная карта', 'Дополнительная скидка', 'Стандартная скидка', and 'Бонусные баллы'. The 'Бонусные баллы' option is highlighted. A bracket on the right groups the first five options as 'Скидки' and the last one as 'Скидка за счет оплаты бонусами'. A 'Сформировать' (Generate) button is visible.

По умолчанию отчет строится по всем типам скидок

Также дополнительно можно указать департамент

The screenshot shows the 'Скидки за период' (Discounts for period) form. The 'Период' (Period) is set to 'Текущая неделя' (Current week). The 'Начало периода' (Start of period) is 21.01.2019 and the 'Конец периода' (End of period) is 27.01.2019. The 'Тип отчета' (Report type) is 'Товары и услуги' (Goods and services). The 'Учитывать дату' (Consider date) is 'Создания заказа' (Order creation). The 'Тип скидки' (Discount type) dropdown is empty. The 'Департамент' (Department) dropdown is highlighted with a red box. A 'Сформировать' (Generate) button is visible.

По умолчанию отчет строится по всем департаментам компании

Можно также посчитать отдельно сумму скидок с товаров и с услуг

Скидки за период

Период: ▼

Начало периода: Конец периода:

Тип отчета: ▼ Учтывать дату: ▼

Тип скидки:

Департамент: ▼

- Товары и услуги
- Товары
- Услуги

Нажмите на кнопку "Сформировать"

Скидки за период

Период: ▼

Начало периода: Конец периода:

Тип отчета: ▼ Учтывать дату: ▼

Тип скидки: ▼ Департамент: ▼

Будет сформирован отчет с указанием номера заказа, клиента, скидки и ее размера. По каждому заказу можно просмотреть детализацию, нажав на его номер

Скидки за период

К фильтру отчета Экспорт в Excel Печать Сохранить в избранное К избранным отчетам

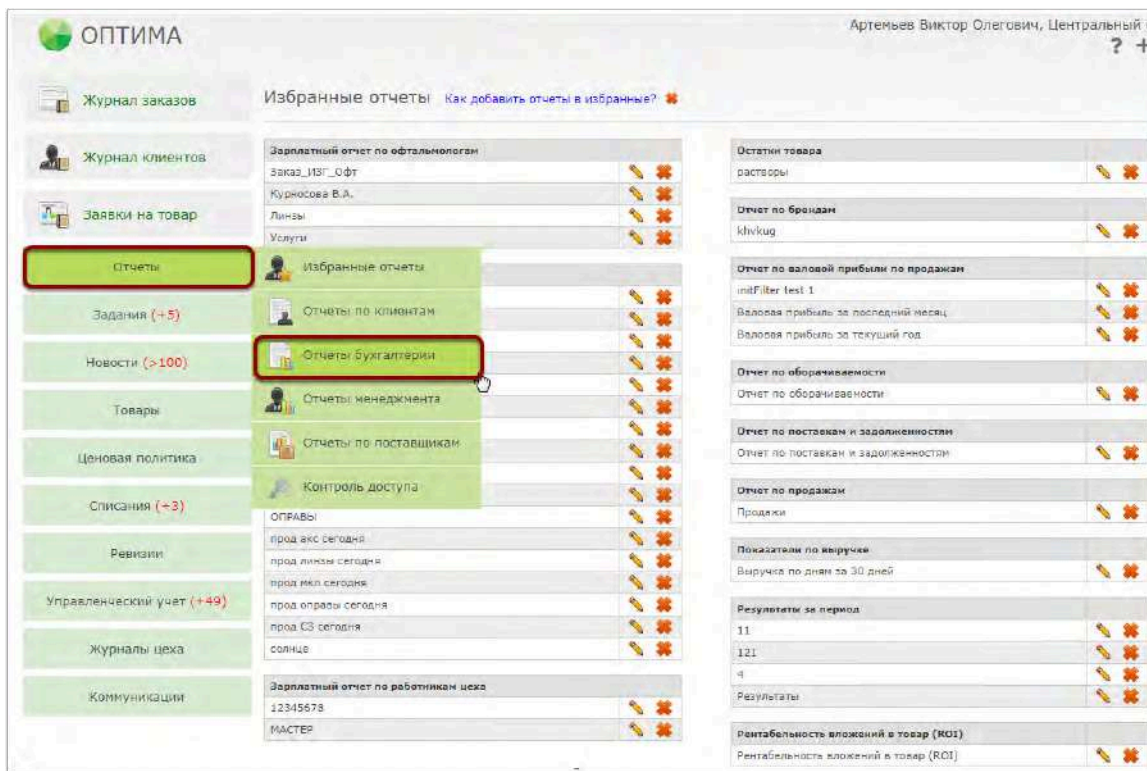
Начало периода: **21.01.2019** Конец периода: **27.01.2019**
Департамент: * Тип отчета: **Товары и услуги**
Тип скидки: **Бонусные баллы** Учитывать дату: **Создания заказа**
Название скидки: *

Департамент	Дата	Сотрудник	Номер заказа	Клиент	Тип скидки	Название скидки	Размер скидки
Оптика 1	21.01.2019	Иванова	1000070477	Путин Владимир Владимирович	Бонусные баллы	скидка 30% на товары	30,00
Оптика 1	21.01.2019	Иванова	1000070477	Путин Владимир Владимирович	Бонусные баллы	скидка 30% на услуги	234,00
Оптика 1	22.01.2019	Васильев	1000070486	Путин Владимир Владимирович	Бонусные баллы	скидка 30% на услуги	96,00
Оптика 1	22.01.2019	Иванова	1000070490	Мировой Александр Юрьевич	Бонусные баллы	скидка 30% на услуги	120,00
Итого: 4							480,00

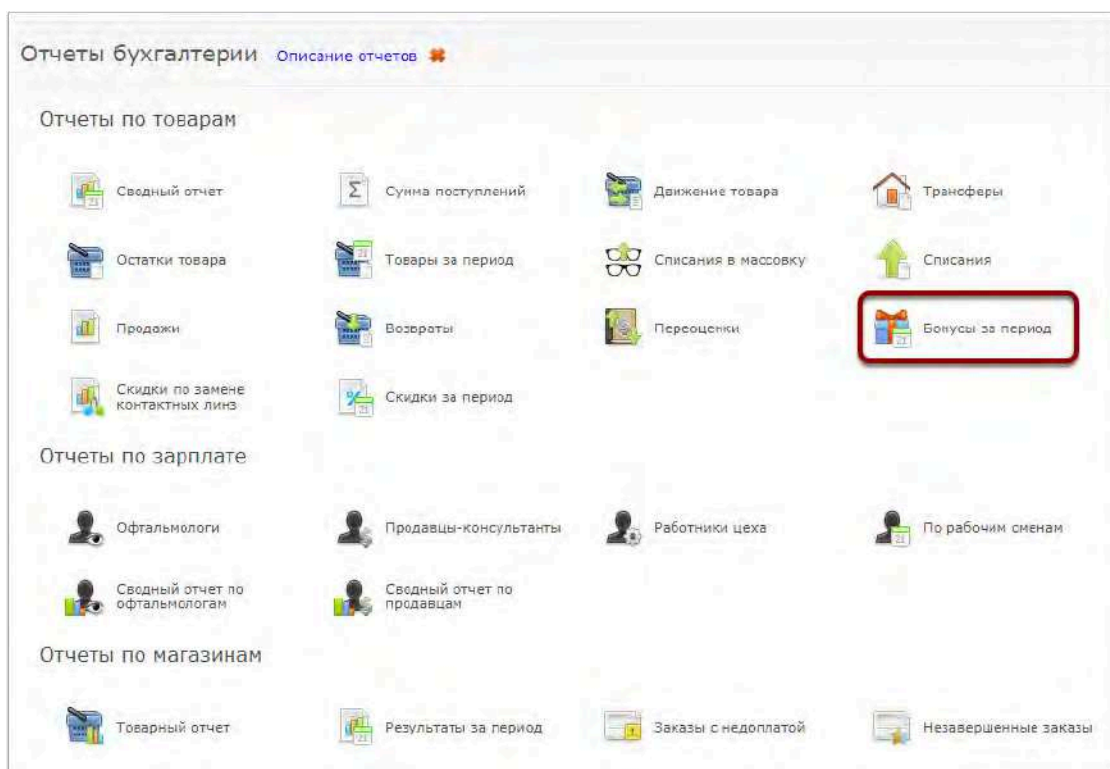
Отчет может быть распечатан, либо экспортирован в Excel

Как пользоваться отчетом "Бонусы за период"?

Для получения информации о начислении и списании бонусных баллов может быть использован отчет "Бонусы за период", который доступен пользователям с уровнем доступа "Топ-менеджмент", "Менеджмент" и "Бухгалтерия"



В перечне отчетов бухгалтерии выберите пункт "Бонусы за период"



Отчет позволяет просматривать начисления и списания баллов с фильтрацией по дате и департаментам, а также узнать текущий баланс бонусных баллов по всем пользователям.

Для фильтрации по дате выставите необходимый период

Отчет по бонусным баллам

Текущий баланс бонусных баллов: **562 440**

Дата операции от: Дата операции по:

Категория операции: Статус операции:

Департаменты:

Начисления баллов		Списания баллов	
Начисления за покупки	14 096	Скидки по баллам	-4 586
Возврат потраченных баллов	0	Возврат начисленных баллов	0
Другие начисления	11 793 635	Другие списания	0
		Истечение срока действия	-18 155 803

Для получения информации о начислении бонусных баллов в конкретном департаменте выберите его из списка и отметьте галочкой

Отчет по бонусным баллам

Текущий баланс бонусных баллов: 562 440

Дата операции от: 22.11.2018 Дата операции по: 22.01.2019

Категория операции: Операции всех категорий Статус операции: Действующие баллы

Департаменты: Оптика 1

Фильтровать

Магазин ООО "ЦДз "ОКУЛИСТ""

Магазин Петровский

Магазин Романа Башарина

Магазин Степанов

Магазин Суворова

Магазин Ткаченко

Оптика 1

Оптика 1 Ленина 36

Списания баллов	
Скидки по баллам	-4 586
Возврат начисленных баллов	0
Другие списания	0
Истечение срока действия	-18 155 803

Для получения информации по заданным фильтрам нажмите "Фильтровать"

Отчет по бонусным баллам

Текущий баланс бонусных баллов: 567 440

Дата операции от: 22.11.2018 Дата операции по: 22.01.2019

Категория операции: Операции всех категорий Статус операции: Действующие баллы

Департаменты: Оптика 1

Фильтровать

Начисления баллов	
Начисления за покупки	14 184
Возврат потраченных баллов	120
Другие начисления	0

Списания баллов	
Скидки по баллам	-4 706
Возврат начисленных баллов	-88
Другие списания	0
Истечение срока действия	0

Параметры "Категория операции" и "Статус операции" изменяются автоматически в зависимости от нахождения в блоке отчета, по умолчанию отчет показывает операции всех категорий по действующим баллам. Разберем каждый блог отчета.

Блок **"Начисления баллов"** отражает информацию по начислению баллов в системе по заданным параметрам. Данный блог включает в себя три раздела:

Начисления за покупки

Раздел "Начисления за покупки" отражает информацию по начислению баллов за покупки, оформленные в департаменте. В рассматриваемом примере за период с 22.11.2018 по 22.01.2019 за покупки было начислено 14184 балла. Для получения детальной информации необходимо нажать на активное поле "Начисления за покупки", выделенное синим цветом:

Отчет по бонусным баллам

Текущий баланс бонусных баллов: **567 440**

Дата операции от: Дата операции по:

Категория операции: Статус операции:

Департаменты: ▼

Начисления баллов	
Начисления за покупки	14 184
Возврат потраченных баллов	120
Другие начисления	0

Списания баллов	
Скидки по баллам	-4 706
Возврат начисленных баллов	-88
Другие списания	0
Истечение срока действия	0

Детализация представляет собой перечень начислений с указанием даты операции, ее описания, суммы баллов и возможности просмотра заказа при нажатии на подсвеченное синим слово "Заказ":

Отчет по бонусным баллам

Текущий баланс бонусных баллов: **567 500**

Дата операции от: Дата операции по:

Категория операции: Статус операции:

Департаменты:

Дата операции	Описание операции	Сумма баллов	
22.01.2019 10:54	Градиент в заказе 1000070488	+60	Заказ
22.01.2019 09:38	Консультация офтальмолога в заказе 1000070486	+22	Заказ
21.01.2019 16:52	Линза Aspher Diom's Clear UV 1,6 в заказе 1000070481	+373	Заказ
21.01.2019 16:52	Линза Aspher Diom's Clear UV 1,6 в заказе 1000070481	+373	Заказ
21.01.2019 16:52	Оправа EBM 3315 R/G в заказе 1000070481	+1 301	Заказ
21.01.2019 16:52	Изготовление очков в заказе 1000070481	+90	Заказ
21.01.2019 12:23	Линза FSV HMC 1,6 в заказе 1000070477	+300	Заказ
21.01.2019 12:23	Линза FSV HMC 1,6 в заказе 1000070477	+238	Заказ
21.01.2019 12:23	Изготовление очков в заказе 1000070477	+21	Заказ
21.01.2019 12:23	Градиент в заказе 1000070477	+33	Заказ
21.01.2019 12:23	Шнурок для очков в заказе 1000070477	+7	Заказ
17.01.2019 16:00	Градиент в заказе 1000070470	+60	Заказ
14.01.2019 17:12	Оправа Baldinini 1260 в заказе 1000070445	+80	Заказ
14.01.2019 16:40	Выправка оправы в заказе 1000070444	+16	Заказ
14.01.2019 16:40	Оправа Baldinini 1260 в заказе 1000070444	+80	Заказ

Просмотр заказа "Продажа" (номер: 1000070488)

ФИО клиента: Мировой Александр Юрьевич

Дисконтная карта: 8955689652

Сотрудник: Иванова Наталья Александровна

Дата создания: 22.01.2019 10:53 **Дата завершения:** 22.01.2019 10:54

Департамент: Оптика 1 **Статус заказа:** Завершен

Сумма заказа: 600,00 **Оплачено:** 600,00

Услуги:

Дата	Название	ФИО оказавшего	Скидка	Стоимость	Со скидкой
22.01.2019 10:53	Градиент	Воронцов Эдуард Геннадиевич		600,00	600,00

Возврат потраченных баллов

Раздел "**Возврат потраченных баллов**" отражает информацию по возврату потраченных баллов при оформлении возврата товаров/услуг, оплаченных бонусами. Для получения детализации по возврату потраченных баллов нажмите на слово "Возврат", посвеченное синим цветом:

Отчет по бонусным баллам

Текущий баланс бонусных баллов: **567 440**

Дата операции от:

Дата операции по:

Категория операции:

Статус операции:

Департаменты:

Фильтровать

	Дата операции	Описание операции	Сумма баллов	
	22.01.2019 11:13	Проверка зрения	+120	Возврат
	Итого:		120	

Назад

Закреть

Просмотр возврата

Сотрудник: Иванова Наталья Александровна

Дата возврата: 22.01.2019

Сумма возврата: 280,00

Магазин: Оптика 1

Номер заказа: 1000070490

Тип возврата: Наличные

Телефон магазина: 8-987-050-22-98

Услуги:

Название	Стоимость возврата
Проверка зрения	280,00

Комментарий к возврату:

Ошибка в расчетах

Закреть

Другие начисления

Раздел "**Другие начисления**" отражает начисления по фильтрам, к дню рождения или ручное пополнение. В связи с тем, что данные операции может осуществлять только пользователь с уровнем доступа "Топ-менеджмент" и не относятся к какому-то конкретному салону, данные операции не относятся к начислению по департаменту (в рассматриваемом примере "Оптика 1")

Блок "**Списания баллов**" отражает информацию по списанию баллов в системе по заданным параметрам. Данный блок включает в себя четыре раздела:

Скидки по баллам

Раздел "Скидки по баллам" отражает списание баллов по заказам в системе. В рассматриваемом примере за период с 22.11.2018 по 22.01.2019 за оплату заказов было списано 4706 баллов. Для получения детальной информации необходимо нажать на активное поле "Скидки по баллам", подсвеченное синим цветом:

Отчет по бонусным баллам

Текущий баланс бонусных баллов: **567 440**

Дата операции от: Дата операции по:

Категория операции: Статус операции:

Департаменты: ▼

Начисления баллов		Списания баллов	
Начисления за покупки	14 184	Скидки по баллам	-4 706
Возврат потраченных баллов	120	Возврат начисленных баллов	-88
Другие начисления	0	Другие списания	0
		Истечение срока действия	0

Детализация представляет собой перечень списаний с указанием даты операции, ее описания, суммы баллов и возможности просмотра заказа при нажатии на подсвеченное синим слово "Заказ":

Отчет по бонусным баллам

Текущий баланс бонусных баллов: **567 440**

Дата операции от: Дата операции по:

Категория операции: Статус операции:

Департаменты:

Дата операции	Описание операции	Сумма баллов	
22.01.2019 11:11	Достать брелоно из глаза в заказе 1000070490	-120	Заказ
22.01.2019 09:38	Консультация офтальмолога в заказе 1000070486	-96	Заказ
21.01.2019 12:23	Линза FSV HMC 1,6 в заказе 1000070477	-402	Заказ
21.01.2019 12:23	Линза FSV HMC 1,6 в заказе 1000070477	-1 020	Заказ
21.01.2019 12:23	Изготовление очков в заказе 1000070477	-90	Заказ
21.01.2019 12:23	Градиент в заказе 1000070477	-144	Заказ
21.01.2019 12:23	Шнурок для очков в заказе 1000070477	-30	Заказ
14.01.2019 11:29	Линза FSV HMC 1,5 в заказе 1000070428	-511	Заказ
14.01.2019 11:29	Линза FSV HMC 1,5 в заказе 1000070428	-511	Заказ
14.01.2019 11:29	Оправа Beldiniini 1260 в заказе 1000070428	-240	Заказ
14.01.2019 11:29	Изготовление очков в заказе 1000070428	-180	Заказ
14.01.2019 11:29	Градиент в заказе 1000070428	-144	Заказ
14.01.2019 11:29	Шнурок для очков в заказе 1000070428	-30	Заказ
09.01.2019 13:39	Курс лечения в КОЗ в заказе 1000070408	-337	Заказ

Просмотр заказа "Изготовление очков" (номер: 1000070477)

ФИО клиента: Путин Владимир Владимирович
Дисконтная карта: 7412589636
Сотрудник: Иванова Наталья Александровна
Дата создания: 21.01.2019 12:09 **Дата завершения:** 21.01.2019 12:34
Департамент: Оптика 1 **Статус заказа:** Завершен
Сумма заказа: 6 000,00 **Оплачено:** 6 000,00

Рецепты на очки
 для чтения: OD (sph: +0,5), OS (sph: +0,65), Dpr: 64,0

Товары:

Категория	Параметры	Скидка	Стоимость	Со скидкой
Аксессуары (кол-во: 1)	Категория: Не маркируемые товары , модель: Шнурок для очков	скидка 30% на товары (30 руб.)	100,00	70,00
Линзы (OD)	Номер: 1000911882 Производитель: BBGR , бренд: FSV , тип линзы: Стигматическая , сфера: +0,5 , индекс рефракции: 1,6 , материал: Пластик , диаметр: 70 , геометрия: Сферическая , покрытие линзы: HMC	Дисконтная карта номер 7412589636 (20%) + Дополнительная скидка (5 руб.) + скидка 30% на товары (1 020 руб.)	4 260,00	2 383,00
Линзы (OS)	Номер: 1000911883 Производитель: BBGR , бренд: FSV , тип линзы: Стигматическая , сфера: +0,75 , индекс рефракции: 1,6 , материал: Пластик , диаметр: 70 , геометрия: Сферическая , покрытие линзы: HMC	Дисконтная карта номер 7412589636 (20%) + Дополнительная скидка (5 руб.) + скидка 30% на товары (402 руб.)	4 260,00	3 001,00
Оправа клиента	Тип оправы: Ободковая , материал оправы: Пластик 11222-вендишжж		0,00	0,00

Услуги:

Дата	Название	ФИО оказавшего	Скидка	Стоимость	Со скидкой
21.01.2019 12:31	Изготовление очков	Воронцов Эдуард Геннадиевич		0,00	0,00
21.01.2019 12:31	Изготовление очков (с перем. стоимостью)	Воронцов Эдуард Геннадиевич	скидка 30% на услуги (90 руб.)	300,00	210,00
21.01.2019 12:31	Градиент	Воронцов Эдуард Геннадиевич	Дисконтная карта номер 7412589636 (20%) + скидка 30% на услуги (144 руб.)	600,00	336,00

Возврат начисленных баллов

Раздел "**Возврат начисленных баллов**" отражает информацию по списанию баллов в результате возврата заказов. Для получения детализации по возврату нажмите на слово "Возврат", подсвеченное синим:

Отчет по бонусным баллам

Текущий баланс бонусных баллов: **567 440**

Дата операции от: Дата операции по:
Категория операции: Статус операции:
Департаменты:

Фильтровать

	Дата операции	Описание операции	Сумма баллов	
	22.01.2019 11:13	Достать бревно из глаза в заказе 1000070490	-28	Возврат
	22.01.2019 11:10	Градиент в заказе 1000070488	-60	Возврат
	Итого:		-88	

Назад

Закреть

Просмотр возврата

Сотрудник: Иванова Наталья Александровна **Номер заказа:** 1000070488
Дата возврата: 22.01.2019 **Тип возврата:** Наличные
Сумма возврата: 600,00
Магазин: Оптика 1 **Телефон магазина:** 8-987-050-22-98

Услуги:

Название	Стоимость возврата
Градиент	600,00

Комментарий к возврату:

Ошибка

Закреть

Другие списания

Раздел "**Другие списания**" отражает другие списания, например, сделанные руками. В связи с тем, что данные операции может осуществлять только пользователь с уровнем доступа "Топ-менеджмент" данные операции не относятся к списанию по департаменту (в рассматриваемом примере "Оптика 1")

Истечение срока действия

Раздел "Истечение срока действия" отражает списания баллов, срок действия по которым прекращен в соответствии с заданными правилами. Для получения детализации по данным операциям нажмите на подсвеченные синим цветом слова












Отчет по бонусным баллам

Текущий баланс бонусных баллов: **567 649**

Дата операции от: Дата операции по:

Категория операции: Статус операции:

Департаменты:

Дата операции	Описание операции	Сумма баллов	
 22.01.2019 00:00	Истечение срока действия баллов	-20 000	
 22.01.2019 00:00	Истечение срока действия баллов	-20 000	
 22.01.2019 00:00	Истечение срока действия баллов	-20 000	
 22.01.2019 00:00	Истечение срока действия баллов	-20 000	
 22.01.2019 00:00	Истечение срока действия баллов	-20 000	
 21.01.2019 00:00	Истечение срока действия баллов	-20 000	
 21.01.2019 00:00	Истечение срока действия баллов	-20 000	
 21.01.2019 00:00	Истечение срока действия баллов	-20 000	
 21.01.2019 00:00	Истечение срока действия баллов	-20 000	
 21.01.2019 00:00	Истечение срока действия баллов	-20 000	
 21.01.2019 00:00	Истечение срока действия баллов	-20 000	

Отчеты бухгалтерии по зарплате

Отчеты по зарплате: описание отчетов

В данной статье приводится общее описание отчетов бухгалтерии по зарплате. Они доступны пользователям с уровнем доступа "Топ-менеджер" и "Бухгалтер" в меню "Отчеты"

Отчеты бухгалтерии

Отчеты по товарам



Сводный отчет



Сумма поступлений



Движение товара



Трансферы



Остатки товара



Товары за период



Списания в массовку



Списания



Продажи



Возвраты



Цеховые линзы



Переоценки



Скидки за период

Отчеты по зарплате



Офтальмологи



Работники цеха



Продавцы-консультанты



По рабочим сменам

Отчеты по магазинам



Товарный отчет



Результаты за период



Заказы с недоплатой



Незавершенные заказы

1. Офтальмологи

Зарплатный отчет по офтальмологам

Начало периода: 01.10.2015 Конец периода: 31.05.2016
Стоимость от: Стоимость по:
Офтальмолог: Департамент:
Учитывать дату: Завершения заказа Статус заказа: Завершенные
Тип отчета: Заказы
Тип заказа: Изготовление очков

Закреть Экспорт в Excel Печать

Начало периода: **01.10.2015** Конец периода: **31.05.2016**
Стоимость от: * Стоимость по: *
Офтальмолог: * Департамент: *
Учитывать дату: **Завершения заказа** Статус заказа: **Завершенные**
Тип отчета: **Заказы**
Тип заказа: **Изготовление очков**

Врач-офтальмолог	Завершенные заказы			Незавершенные заказы		
	Количество	Сумма	Со скидкой	Количество	Сумма	Со скидкой
Петров Петр	1	2 010,00	1 658,00	0	0,00	0,00
Васильев Александр Александров	32	154 215,00	128 710,00	0	0,00	0,00
Врачов Михаил Михайлович	1	6 250,00	625,00	0	0,00	0,00
Офтальмолог Продавец	2	1 760,00	1 760,00	0	0,00	0,00
Итого	36	164 235,00	132 753,00	0	0,00	0,00

Зарплатный отчет по офтальмологам позволяет отследить заказы, созданные по рецептам офтальмологов, а также услуги, которые были оказаны офтальмологами за период. Этот отчет позволяет автоматизировать расчет зарплаты офтальмологов.

Подробнее о том, [как пользоваться зарплатным отчетом "Офтальмологи"](#)

2. Работники цеха

Зарплатный отчет по работникам цеха

Начало периода: 01.01.2016 Конец периода: 31.05.2016
Стоимость от: Стоимость по:
Работник цеха: Департамент:
Учитывать дату: Завершения заказа Статус заказа: Завершенные
Тип отчета: Заказы

Закреть Экспорт в Excel Печать

Начало периода: **01.01.2016** Конец периода: **31.05.2016**
Стоимость от: * Стоимость по: *
Работник цеха: * Департамент: *
Учитывать дату: **Завершения заказа** Статус заказа: **Завершенные**
Тип отчета: **Заказы**

Дата	Наименование	Номер заказа	Стоимость	Со скидкой
11.12.2015	Заказ "Очки"	1000066165	1 760,00	176,00
25.12.2015	Заказ "Очки"	1000066192	3 300,00	1 740,00
25.12.2015	Заказ "Очки"	1000066193	1 850,00	1 015,00
01.02.2016	Заказ "Очки"	1000066116	22 040,00	22 040,00
05.02.2016	Заказ "Очки"	1000066317	4 459,00	3 526,00
16.02.2016	Заказ "Очки"	1000066354	20 992,00	0,00
16.02.2016	Заказ "Очки"	1000066312	2 200,00	2 200,00
17.02.2016	Заказ "Очки"	1000066375	4 900,00	4 900,00
17.02.2016	Заказ "Очки"	1000066382	3 402,00	2 902,00
18.02.2016	Заказ "Очки"	1000066389	11 640,00	9 340,00
18.02.2016	Заказ "Очки"	1000066395	8 100,00	7 696,00
25.02.2016	Заказ "Очки"	1000066366	8 780,00	8 342,00
29.02.2016	Заказ "Очки"	1000066419	744,00	744,00

Зарплатный отчет по сотрудникам цеха позволяет отследить заказы, в изготовлении которых принимал участие сотрудник, а также услуги, которые были оказаны сотрудником за период. Этот отчет позволяет автоматизировать расчет зарплаты сотрудников цеха.

Подробнее о том, [как пользоваться зарплатным отчетом "Работники цеха"](#)

3. Продавцы-консультанты

Зарплатный отчет по продавцам

Начало периода: 01.04.2016 Конец периода: 31.05.2016
Стоимость от: Стоимость по:
Продавец: Департамент: Оптика 1
Учитывать дату: Завершения заказа Статус заказа: Завершенные
Тип отчета: Заказы
Тип заказа: Наличие скидки: Все заказы

Заккрыть Экспорт в Excel Печать

Начало периода: 01.04.2016 Конец периода: 31.05.2016
Стоимость от: * Стоимость по: *
Продавец: * Департамент: Оптика 1
Учитывать дату: Завершения заказа Статус заказа: Завершенные
Тип отчета: Заказы
Тип заказа: * Наличие скидки: Все заказы

Продавец-консультант	Завершенные заказы			Незавершенные заказы		
	Количество	Сумма	Со скидкой	Количество	Сумма	Со скидкой
Иванова Наталья Александровна	39	76 266,00	71 422,00	0	0,00	0,00
Офтальмолог Продавец	3	150,00	128,00	0	0,00	0,00
Итого	42	76 416,00	71 550,00	0	0,00	0,00

Зарплатный отчет по сотрудникам магазина позволяет отследить заказы, которые оформил сотрудник, а также услуги, которые были оказаны сотрудником за период. Этот отчет позволяет автоматизировать расчет зарплаты продавцов-консультантов.

Подробнее о том, [как пользоваться зарплатным отчетом "Продавцы-консультанты"](#)

Отчеты по зарплате (видео)

Из видео вы узнаете, как рассчитать зарплату сотрудникам с помощью отчетов бухгалтерии по зарплате

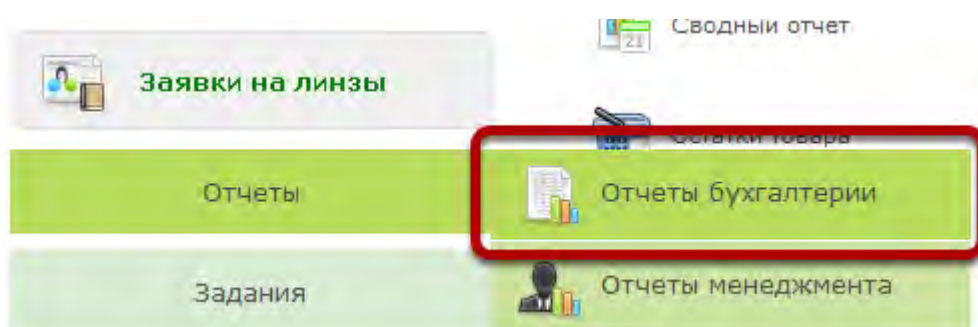
[Подробнее об Отчетах бухгалтерии по зарплате](#)

Как пользоваться зарплатным отчетом "Продавцы-консультанты"?

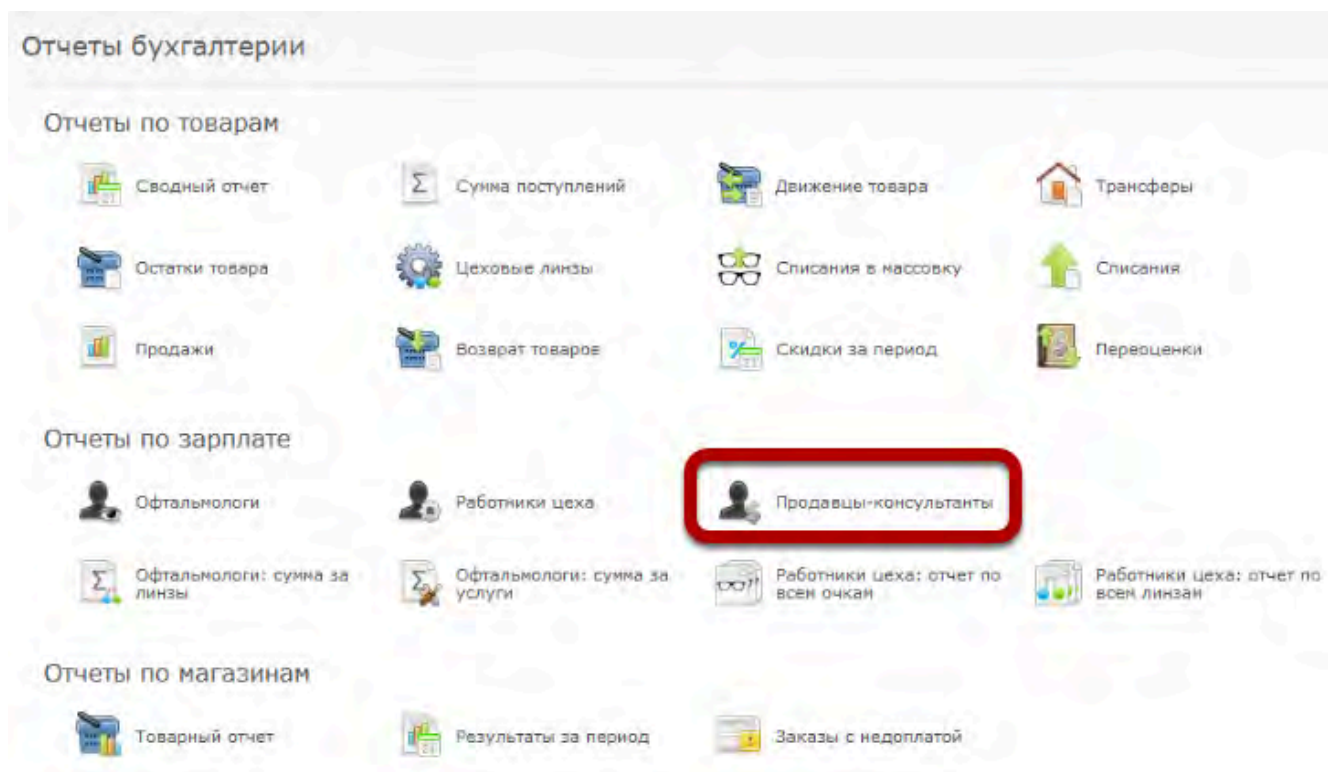
Зарплатный отчет по сотрудникам магазина позволяет отследить заказы, которые оформил сотрудник, а также услуги, которые были оказаны сотрудником за период. Этот отчет позволяет автоматизировать расчет зарплаты продавцов-консультантов.

Зарплатный отчет по продавцам-консультантам могут формировать бухгалтерия и менеджмент. Кроме того, сотрудник магазина может самостоятельно просмотреть свой зарплатный отчет.

Выберите в меню пункт "Отчеты бухгалтерии"



Выберите отчет "Продавцы-консультанты"



Описание отчета:

Зарплатный отчет по продавцам

Начало периода:	<input type="text"/>	Конец периода:	<input type="text"/>
Стоимость от:	<input type="text"/>	Стоимость по:	<input type="text"/>
Продавец:	<input type="text"/>	Департамент:	<input type="text"/>
Учитывать дату:	<input type="text" value="Завершения заказа"/>	Статус заказа:	<input type="text" value="Завершенные"/>
Тип отчета:	<input type="text"/>		

Для чего используется:

Используется как основа для расчета заработной платы продавцам оптик. К полученным из отчета данным уже применяется схема расчета заработной платы в каждой конкретной организации (например фиксированный процент от всех продаж, или разный процент от продажи разных товаров и т.д)

Порядок расчета:

Отчет рассчитывается начиная с начала дня начала периода по конец дня конца периода (кроме случая с фильтром "Учитывать дату поступления платежей" (см. ниже))
Все взаиморасчеты по заказам учитываются по сотруднику, оформившему заказ. Если доплату за заказ принимал другой продавец, то в отчете этот платеж все равно будет отнесен на продавца, оформившего заказ.
Если оплата заказа осуществляется подарочным сертификатом, то такой заказ попадает в расчет ЗП обоим сотрудникам: принимающему оплату подарочным сертификатом, и сотруднику, который продал подарочный сертификат.

Какая информация выводится:

Выводится информация по количеству и сумме отображенных с помощью фильтров показателей. В отчет не попадают отмененные заказы. В отчете отдельно выводится информация по возвратам. Возвраты попадают в отчет датой оформления возврата.

Описание фильтров отчета:

Начало периода, Конец периода - интервал времени, за который вы хотите сформировать отчет.

Стоимость от, Стоимость по - позволяет выводить в отчет только информацию по товарам и услугам, стоимость которых попадает в указанный интервал. Без необходимости ничего не указывайте.

Продавец - позволяет сформировать отчет по конкретному продавцу. Если нужно сформировать отчет по всем продавцам - ничего не указывайте.

Департамент - позволяет сформировать отчет по конкретному департаменту. Если нужно сформировать отчет по всем департаментам - ничего не указывайте.

Учитывать дату - в зависимости от этого параметра в отчет будут выводиться данные либо датой создания заказа, либо датой завершения заказа, либо датой поступления платежей:

Завершения заказа - *вся стоимость заказа будет попадать в отчет датой завершения заказа, независимо от даты создания заказа и промежуточных платежей по нему*
Поступления платежей - *каждый платеж по заказу будет попадать в отчет датой совершения платежа. **Важно:** По фильтру "Учитывать дату поступления платежа" данные выводятся на начало дня конца периода. Соответственно, чтобы построить отчет, например за ноябрь, нужно указать в фильтре "Начало периода" 01.11.16 а в фильтре "Конец периода" - 01.12.16*

Создания заказа - *вся стоимость заказа будет попадать в отчет датой создания заказа, независимо от даты завершения заказа и промежуточных платежей по нему.*

Статус заказа - позволяет выбрать, какие заказы выводить в отчет: завершенные, полностью оплаченные или все

Завершенные - *выводит в отчет только заказы со статусом "Завершен"*

Полностью оплаченные - *выводит в отчет только заказы, по которым внесена полная оплата. То есть завершенные заказы + заказы полностью оплаченные, но еще не завершенные (то есть не выданные клиенту)*

Все - *выводит в отчет все заказы. удовлетворяющие остальным фильтрам, не зависимо от того, завершены ли они и оплачены ли полностью*

Тип отчета - позволяет выбрать информацию по каким товарам\услугам или заказам будет выводиться в отчет.

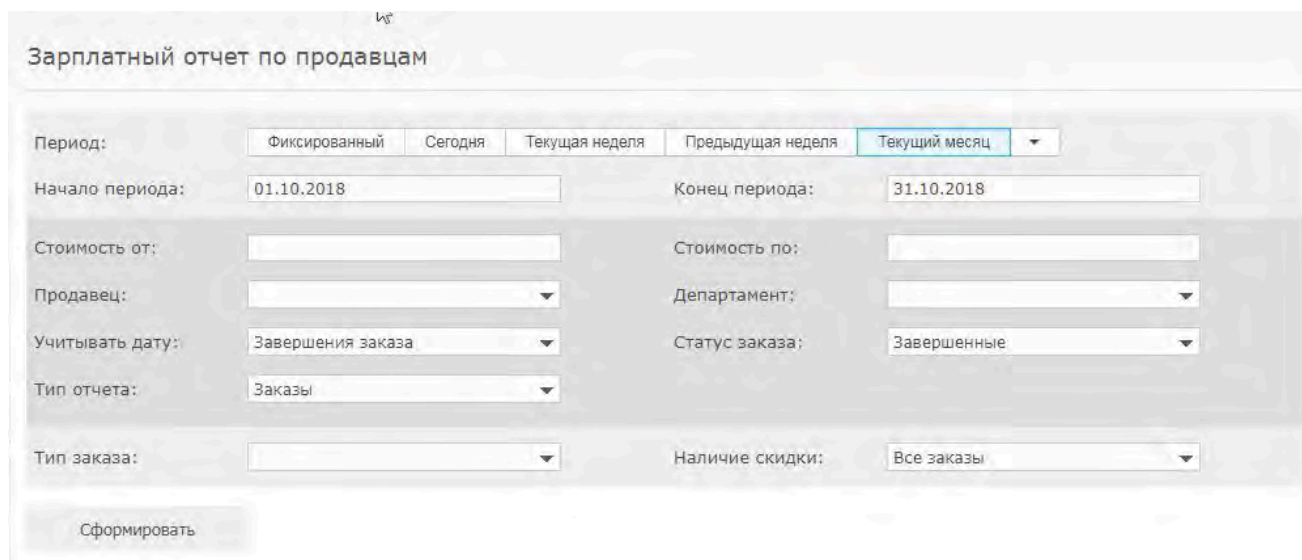
Аксессуары, контактные линзы, оправы, солнцезащитные очки, массовка - выводят информацию по конкретным типам товаров, которые были проданы за указанный интервал времени в соответствии с остальными заданными фильтрами.

Услуги - выводят информацию по услугам, которые были оказаны за указанный интервал времени в соответствии с остальными заданными фильтрами. **Важно:** Услуга может быть оказана продавцом, только если она включена в состав заказов "Продажа", "Ремонт" или "Контактные линзы". Все услуги в составе заказа "Изготовление очков" относятся к сотрудникам цеха и отображаются в зарплатном отчете по сотрудникам цеха.

Заказы - выводят информацию по всем заказам, которые были оформлены за указанный интервал времени в соответствии с остальными фильтрами. **Важно:** при выбранном фильтре "Заказ" в отчет выводиться полная стоимость заказов, включающая в себя и стоимость товаров, и стоимость услуг, вне зависимости от того, какой сотрудник их оказал. Другими словами, это стоимость всех оформленных заказов за указанный интервал времени.

При выборе фильтра "Заказы" вы сможете указать при необходимости конкретный вид заказа. Например построить зарплатный отчет только по заказам "Изготовление очков"

Пример отчета:



Зарплатный отчет по продавцам

Период: Фиксированный Сегодня Текущая неделя Предыдущая неделя Текущий месяц

Начало периода: Конец периода:

Стоимость от: Стоимость по:

Продавец: Департамент:

Учитывать дату: Статус заказа:

Тип отчета:

Тип заказа: Наличие скидки:

Зарплатный отчет по продавцам

К фильтру отчета Экспорт в Excel Печать Сохранить в избранное К избранным отчетам

Начало периода: **01.10.2018** Конец периода: **31.10.2018**
 Стоимость от: * Стоимость по: *
 Продавец: * Департамент: *
 Учитывать дату: **Завершения заказа** Статус заказа: **Завершенные**
 Тип отчета: **Заказы** Наличие скидки: **Все заказы**
 Тип заказа: *

Консультант	Завершенные заказы									Незавершенные заказы		
	Заказы			Возвраты			Итого			Количество	Сумма	Со скидкой
	Количество	Сумма	Со скидкой	Количество	Сумма	Со скидкой	Количество	Сумма	Со скидкой			
Гар Олег Сергеевич	1	5 000,00	5 000,00	0	0,00	0,00	1	5 000,00	5 000,00	0	0,00	0,00
Иванова Наталья Александровна	25	41 966,00	38 331,26	7	17 556,00	14 848,26	18	24 410,00	23 483,00	0	0,00	0,00
Тестовый Тестович	5	4 148,00	3 918,05	0	0,00	0,00	5	4 148,00	3 918,05	0	0,00	0,00
Итого	31	51 114,00	47 249,31	7	17 556,00	14 848,26	24	33 558,00	32 401,05	0	0,00	0,00

На примере представлен зарплатный отчет по всем продавцам за октябрь 2018 года, сформированный по всем заказам по дате их завершения и учитывающий только завершенные заказы. Именно такой порядок расчета зарплаты продавцам используется оптиками чаще всего. В колонке "Заказы" в данном случае отображается общая стоимость оформленных каждым продавцом Заказов, завершенных на момент формирования отчета. Заказы попадают в отчет не датой создания, а датой завершения. Т.е. если заказ был создан в сентябре, а завершен в октябре, то он отобразится в отчете за октябрь.

В колонке "Возвраты" отображается стоимость возвратов, оформленных в октябре по заказам каждого сотрудника. При этом неважно кто из сотрудников оформил сам возврат, разнесен он будет на того сотрудника, который создавал заказ изначально. Важно понимать, что возвраты отображаются в отчете датой оформления возврата в программе. Т.е. если заказ был завершен в сентябре, а возврат оформлен в октябре, то при таком варианте построения отчета сумма заказа попадет в отчет за сентябрь, а сумма возврата - в отчет за октябрь.

В колонке "Итого" отображается сумма заказов за вычетом возвратов. Т.е. Итого = Заказы - Возвраты.

Так как мы сформировали отчет только по завершенным заказам в графе "Незавершенные заказы" естественно стоят нули. При других вариантах построения отчета в этой графе будет стоимость незавершенных на момент формирования отчета заказов.

Мы рекомендуем при расчете зарплаты сотрудникам использовать именно такой вариант построения отчета (Учитывать даты: Завершения заказа; Статус заказа: Завершенные), так как в таком случае продавец получает бонус с суммы его заказов, завершенных в октябре за вычетом возвратов оформленных в октябре по его заказам.

Для детализации расчета по конкретному сотруднику нажмите на его ФИО в колонке "Консультант".

Зарплатный отчет по продавцам

К фильтру отчета Экспорт в Excel Печать Сохранить в избранное К избранным отчетам

Начало периода: **01.10.2018** Стоимость от: * Продавец: * Учитывать дату: **Завершения заказа** Тип отчета: **Заказы** Тип заказа: *

Конец периода: **31.10.2018** Стоимость по: * Департамент: * Статус заказа: **Завершенные** Наличие скидки: **Все заказы**

Консультант	Завершенные заказы									Незавершенные заказы		
	Заказы			Возвраты			Итого			Количество	Сумма	Со скидкой
	Количество	Сумма	Со скидкой	Количество	Сумма	Со скидкой	Количество	Сумма	Со скидкой			
Гар Олег Сергеевич	1	5 000,00	5 000,00	0	0,00	0,00	1	5 000,00	5 000,00	0	0,00	0,00
Иванова Наталья Александровна	25	41 966,00	38 331,26	7	17 556,00	14 848,26	18	24 410,00	23 483,00	0	0,00	0,00
Тестовый Тестович	5	4 148,00	3 918,05	0	0,00	0,00	5	4 148,00	3 918,05	0	0,00	0,00
Итого	31	51 114,00	47 249,31	7	17 556,00	14 848,26	24	33 558,00	32 401,05	0	0,00	0,00

При этом будет выведена следующая информация:

Зарплатный отчет по продавцам: детализация

Экспорт Экспорт в Excel Печать

Начало периода: **01.10.2018** Стоимость от: * Продавец: **Иванова Наталья Александровна** Учитывать дату: **Завершения заказа** Тип отчета: **Заказы** Тип заказа: *

Конец периода: **31.10.2018** Стоимость по: * Департамент: * Статус заказа: **Завершенные** Наличие скидки: **Все заказы**

Дата	Наименование	Заказ/Возврат	Стоимость	Со скидкой
01.10.2018	Продажа	1000069910	5 000,00	5 000,00
01.10.2018	Продажа	1000069911	1 300,00	1 300,00
01.10.2018	Реализ	1000069913	300,00	300,00
01.10.2018	Продажа	1000069916	1 000,00	1 000,00
02.10.2018	Компьютерные игры	1000069917	3 000,00	2 661,00
03.10.2018	Продажа	1000069921	150,00	150,00
03.10.2018	Продажа	1000069922	100,00	100,00
03.10.2018	Продажа	1000069923	300,00	300,00
03.10.2018	Продажа	1000069924	300,00	300,00
03.10.2018	Продажа	1000069925	800,00	800,00
03.10.2018	Очки	1000069927	-400,00	-400,00
04.10.2018	Продажа	1000069917	1 320,00	1 147,30
04.10.2018	Продажа	1000069948	1 320,00	1 320,00
04.10.2018	Компьютерные игры	1000069951	100,00	80,00
04.10.2018	Компьютерные игры	1000069952	1 500,00	1 422,00
04.10.2018	Компьютерные игры	1000069953	3 080,00	2 772,00
04.10.2018	Реализ	1000069955	300,00	300,00
04.10.2018	Очки	1000069956	6 410,00	6 410,00
04.10.2018	Реализ	1000069958	320,00	320,00
04.10.2018	Реализ	1000069959	320,00	320,00
04.10.2018	Очки	1000069963	7 380,00	7 380,00
05.10.2018	Продажа	1000069966	1 700,00	1 350,00
05.10.2018	Очки	1000069968	6 786,00	-4 438,76
07.10.2018	Продажа	1000069971	720,00	720,00
08.10.2018	Продажа	1000069975	100,00	100,00
04.10.2018	Продажа	1000000426	-300,00	-300,00
04.10.2018	Продажа	1000000427	-1 050,00	-990,90
04.10.2018	Компьютерные игры	1000000428	-1 380,00	-1 422,00
04.10.2018	Очки	1000000429	-7 380,00	-7 380,00
05.10.2018	Очки	1000000430	-6 786,00	-4 438,76
07.10.2018	Продажа	1000000431	-360,00	-360,00
09.10.2018	Продажа	1000000432	-100,00	-100,00
Итого		18	24 410,00	23 483,00

Красным цветом выделены суммы возвратов.

Колонка "Дата" - дата создания заказа или оформления возврата

Колонка "Заказ/Возврат" - номер заказа или номер возврата

По каждому заказу или возврату можно посмотреть детализация, нажав на номер в колонке "Заказ/возврат".

В детализации по заказу будет представлена подробная информация по заказу:

Зарплатный отчет по продавцам: детализация

Начало периода: 01.10.2018
 Стоимость от: *
 Продавец: Иванова Наталья Александровна
 Уменьшить дату: Завершена заказа
 Тип отчета: Заказы

Конец периода: *
 Стоимость: *
 Департамент: *
 Статус заказа: *
 Наличие: *

Дата	Наименование	Заказ/Возврат	Стоимость	Со скидкой
01.10.2018	Позвонок	100009910	2 960,00	2 960,00
01.10.2018	Позвонок	100009912	3 360,00	1 360,00
01.10.2018	Резинок	100009913	880,00	200,00
01.10.2018	Позвонок	100009918	1 000,00	1 000,00
01.10.2018	Комплектные линзы	100009917	2 040,00	2 040,00
01.10.2018	Позвонок	100009921	180,00	180,00
01.10.2018	Позвонок	100009922	180,00	180,00
01.10.2018	Позвонок	100009923	200,00	200,00
01.10.2018	Позвонок	100009924	280,00	220,00
01.10.2018	Позвонок	100009925	600,00	600,00
01.10.2018	Очки	100009927	480,00	400,00
04.10.2018	Позвонок	100009947	1 320,00	1 247,50
04.10.2018	Позвонок	100009948	1 320,00	1 230,00
04.10.2018	Комплектные линзы	100009951	300,00	86,00
04.10.2018	Комплектные линзы	100009952	1 280,00	1 427,00
04.10.2018	Комплектные линзы	100009953	3 080,00	3 772,00
04.10.2018	Резинок	100009955	300,00	100,00
04.10.2018	Очки	100009954	6 410,00	6 410,00
04.10.2018	Резинок	100009956	300,00	360,00
04.10.2018	Резинок	100009959	2 250,00	230,00
04.10.2018	Очки	100009969	7 080,00	7 080,00
05.10.2018	Позвонок	100009986	1 760,00	1 530,00
05.10.2018	Очки	100009989	6 780,00	4 436,50
07.10.2018	Позвонок	100009971	720,00	720,00
08.10.2018	Позвонок	100009975	180,00	180,00
04.10.2018	Позвонок	100000426	-300,00	-357,00
04.10.2018	Позвонок	100000421	-1 050,00	-982,00
04.10.2018	Комплектные линзы	100000428	-1 380,00	-1 422,00
04.10.2018	Очки	100000429	-1 380,00	-1 380,00
05.10.2018	Очки	100000430	-6 786,00	-4 436,50
07.10.2018	Позвонок	100000431	-360,00	-360,00
09.10.2018	Позвонок	100000433	-100,00	-100,00
Итого		18	34 410,00	23 483,00

Просмотр заказа "Изготовление очков" (номер: 1000069968)

ФИО клиента: Путин Владимир Владимирович
 Дисконтная карта: 7412599636
 Сотрудник: Иванова Наталья Александровна
 Дата создания: 05.10.2018 10:54
 Департамент: Оптика 1
 Сумма заказа: 4 436,76
 Дата завершения: 05.10.2018 11:31
 Статус заказа: Возврат
 Оплачено: 4 436,76

Рецепты на очки
 Рецепт клиента: OD (sph) -1,0, OS (sph) -1,25, Dpr: 64,0

Категория	Параметры	Скидка	Стоимость	Со скидкой
Аксессуары (колонка 1)	Категория: Не маркируемые товары, модель: БАХИЛЫ (пара)	Дисконтная карта номер: 7412599636 (4%) = 20 (1 руб.)	6,00	4,76
Линзы (OD)	Производитель: BVGR, Бренд: Arbol, тип линзы: Сферическая, сфера: -1,0, индекс рефракции: 1,6, материал: Пластик, диаметр: 75, геометрия: Асферическая, покрытие линзы: Diam 5	Дисконтная карта номер: 7412599636 (15%) = Дополнительная скидка (250 руб.) = 30 (789 руб.)	3 290,00	1 842,50
Линзы (OS)	Производитель: BVGR, Бренд: Arbol, тип линзы: Сферическая, сфера: -1,25, индекс рефракции: 1,6, материал: Пластик, диаметр: 75, геометрия: Асферическая, покрытие линзы: Diam 5	Дисконтная карта номер: 7412599636 (15%) = Дополнительная скидка (250 руб.) = 30 (40 руб.)	3 290,00	2 591,50
Оплата клиента	Тип оплаты: Виты, материал оплаты: Дерево		0,00	0,00

Услуги:

Дата	Название	ФИО оказавшего	Скидка	Стоимость	Со скидкой
05.10.2018 11:27	Изготовление очков	Иванова Наталья Александровна		0,00	0,00
05.10.2018 11:27	Изготовление очков (с переносом)	Иванова Наталья Александровна		0,00	0,00

В детализации по возврату будет представлена подробная информация по возврату. Обратите внимание, что в отчет выводится не номер заказа, по которому сделан возврат, а номер самого возврата. Номер заказа, по которому сделан возврат можно найти в детализации по возврату. Также в детализации будет виден комментарий, который оставил продавец при оформлении возврата:

Зарплатный отчет по продавцам: детализация

Начало периода: 01.10.2018
 Стоимость от: *
 Продавец: Иванова Наталья Александровна
 Уменьшить дату: Завершена заказа
 Тип отчета: Заказы

Конец периода: *
 Стоимость: *
 Департамент: *
 Статус заказа: *
 Наличие: *

Дата	Наименование	Заказ/Возврат	Стоимость	Со скидкой
01.10.2018	Позвонок	100009910	2 960,00	2 960,00
01.10.2018	Позвонок	100009912	3 360,00	1 360,00
01.10.2018	Резинок	100009913	880,00	200,00
01.10.2018	Позвонок	100009918	1 000,00	1 000,00
01.10.2018	Комплектные линзы	100009917	2 040,00	2 040,00
01.10.2018	Позвонок	100009921	180,00	180,00
01.10.2018	Позвонок	100009922	180,00	180,00
01.10.2018	Позвонок	100009923	200,00	200,00
01.10.2018	Позвонок	100009924	280,00	220,00
01.10.2018	Позвонок	100009925	600,00	600,00
01.10.2018	Очки	100009927	480,00	400,00
04.10.2018	Позвонок	100009947	1 320,00	1 247,50
04.10.2018	Позвонок	100009948	1 320,00	1 230,00
04.10.2018	Комплектные линзы	100009951	300,00	86,00
04.10.2018	Комплектные линзы	100009952	1 280,00	1 427,00
04.10.2018	Комплектные линзы	100009953	3 080,00	3 772,00
04.10.2018	Резинок	100009955	300,00	100,00
04.10.2018	Очки	100009954	6 410,00	6 410,00
04.10.2018	Резинок	100009956	300,00	360,00
04.10.2018	Резинок	100009959	2 250,00	230,00
04.10.2018	Очки	100009969	7 080,00	7 080,00
05.10.2018	Позвонок	100009986	1 760,00	1 530,00
05.10.2018	Очки	100009989	6 780,00	4 436,50
07.10.2018	Позвонок	100009971	720,00	720,00
08.10.2018	Позвонок	100009975	180,00	180,00
04.10.2018	Позвонок	100000426	-300,00	-357,00
04.10.2018	Позвонок	100000421	-1 050,00	-982,00
04.10.2018	Комплектные линзы	100000428	-1 380,00	-1 422,00
04.10.2018	Очки	100000429	-1 380,00	-1 380,00
05.10.2018	Очки	100000430	-6 786,00	-4 436,50
07.10.2018	Позвонок	100000431	-360,00	-360,00
09.10.2018	Позвонок	100000433	-100,00	-100,00
Итого		18	34 410,00	23 483,00

Просмотр возврата

Сотрудник: Иванова Наталья Александровна
 Дата возврата: 04.10.2018
 Сумма возврата: 7 260,00
 Мегаин: Оптика 1
 Телефон магазина: 8-987-050-22-96

Номер заказа: 1000069968
 Тип возврата: частичный

Категория	Параметры	Стоимость возврата
Линзы	Производитель: BVGR, Бренд: Arbol, тип линзы: Сферическая, сфера: -0,5, индекс рефракции: 1,6, материал: Пластик, диаметр: 75, геометрия: Асферическая, покрытие линзы: Diam 5	3 390,00
Линзы	Производитель: BVGR, Бренд: Arbol, тип линзы: Сферическая, сфера: -0,5, индекс рефракции: 1,6, материал: Пластик, диаметр: 75, геометрия: Асферическая, покрытие линзы: Diam 5	3 390,00

Услуги:

Название	Стоимость возврата
Изготовление очков	0,00
Изготовление очков (с переносом)	0,00
Прогнот	600,00

Комментарий к возврату:
 нет

В любой момент отчет можно распечатать или выгрузить в Excel:

Зарплатный отчет по продавцам

Начало периода: **01.10.2018** Конец периода: **31.10.2018**
 Стоимость от: * Стоимость по: *
 Продавец: * Департамент: *
 Учитывать дату: **Завершения заказа** Статус заказа: **Завершенные**
 Тип отчета: **Заказы**
 Тип заказа: * Наличие скидки: **Все заказы**

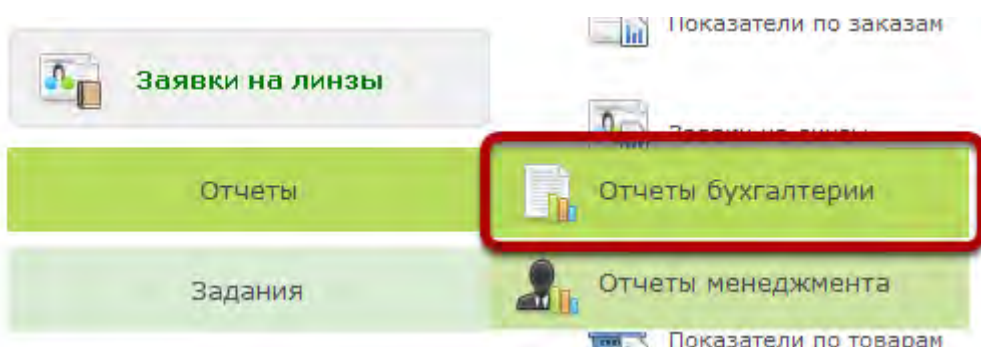
Консультант	Завершенные заказы									Незавершенные заказы		
	Заказы			Возвраты			Итого			Количество	Сумма	Со скидкой
	Количество	Сумма	Со скидкой	Количество	Сумма	Со скидкой	Количество	Сумма	Со скидкой			
Гар Олег Сергеевич	1	5 000,00	5 000,00	0	0,00	0,00	1	5 000,00	5 000,00	0	0,00	0,00
Иванова Наталья Александровна	25	41 966,00	38 331,26	7	17 556,00	14 848,26	18	24 410,00	23 483,00	0	0,00	0,00
Тестовый Тестович	5	4 148,00	3 918,05	0	0,00	0,00	5	4 148,00	3 918,05	0	0,00	0,00
Итого	31	51 114,00	47 249,31	7	17 556,00	14 848,26	24	33 558,00	32 401,05	0	0,00	0,00

Как пользоваться зарплатным отчетом "Офтальмологи"?

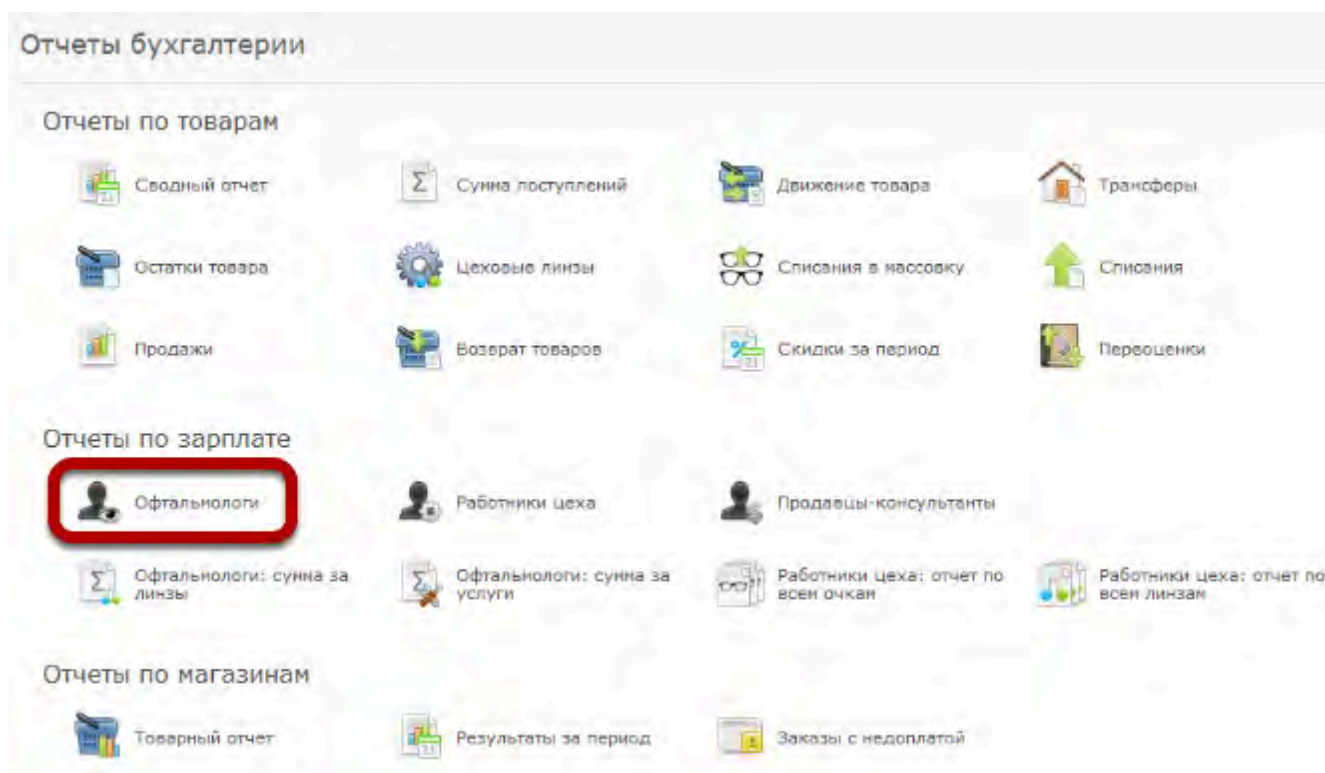
Зарплатный отчет по офтальмологам позволяет отследить заказы, созданные по рецептам офтальмологов, а также услуги, которые были оказаны офтальмологами за период. Этот отчет позволяет автоматизировать расчет зарплаты офтальмологов.

Зарплатный отчет по офтальмологам могут формировать бухгалтерия и менеджмент. Кроме того, офтальмолог может самостоятельно просмотреть свой зарплатный отчет.

Выберите в меню пункт "Отчеты бухгалтерии"



Выберите отчет "Офтальмологи"



Для чего используется отчет:

Используется как основа для расчета заработной платы офтальмологам. К полученным из отчета данным уже применяется схема расчета заработной платы в каждой конкретной организации (например, фиксированный процент от всех продаж, или разный процент от продажи разных товаров и т.д.).

Порядок расчета:

Отчет рассчитывается начиная с начала дня начала периода по конец дня конца периода (кроме случая с фильтром "Учитывать дату поступления платежей" (см. ниже)).

В случае значений фильтра "Тип отчета" равному "Аксессуары", "Контактные линзы", "Линзы", "Оправы", "Солнцезащитные очки", "Оправы и СЗ" в отчет выводится стоимость проданных товаров соответствующей категории из заказов, оформленных на основании рецепта врача. Т.е. если врач Иванов выписал рецепт и на основании этого рецепта был создан заказ, в котором были проданы очковые линзы, в зарплатном отчете офтальмолога с типом отчета "Линзы" у врача Иванова будет учтена стоимость этих линз.

В случае значения фильтра "Тип отчета" равному "Заказы" в отчет будет выводиться вся стоимость заказов, оформленных на основании рецептов конкретного врача.

В случае значения фильтра "Тип отчета" равному "Услуги" в отчет будет выводиться только стоимость услуг, оказанных конкретными врачами.

Какая информация выводится:

Выводится информация по количеству и сумме отобранных с помощью фильтров показателей. В отчет не попадают отмененные заказы. В отчете отдельно выводится информация по возвратам. Возвраты попадают в отчет датой оформления возврата

Описание фильтров отчета:

Начало периода, Конец периода - интервал времени, за который вы хотите сформировать отчет.

Стоимость от, Стоимость по - позволяет выводить в отчет только информацию по товарам и услугам, стоимость которых попадает в указанный интервал. Без необходимости ничего не указывайте.

Офтальмолог - позволяет сформировать отчет по конкретному офтальмологу. Если нужно сформировать отчет по всем офтальмологам, оставьте это поле незаполненным.

Департамент - позволяет сформировать отчет по конкретному департаменту. Если нужно сформировать отчет по всем д, оставьте это поле незаполненным.

Учитывать дату - в зависимости от этого параметра в отчет будут выводиться данные либо датой создания заказа, либо датой завершения заказа, либо датой поступления платежей:

Завершения заказа - *вся стоимость заказа будет попадать в отчет датой завершения заказа, независимо от даты создания заказа и промежуточных платежей по нему*

Поступления платежей - каждый платеж по заказу будет попадать в отчет датой совершения платежа. Важно: По фильтру "Учитывать дату поступления платежа" данные выводятся на начало дня конца периода. Соответственно, чтобы построить отчет, например за ноябрь, нужно указать в фильтре "Начало периода" 01.11.16 а в фильтре "Конец периода" - 01.12.16

Создания заказа - вся стоимость заказа будет попадать в отчет датой создания заказа, независимо от даты завершения заказа и промежуточных платежей по нему.

Статус заказа - позволяет выбрать, какие заказы выводить в отчет: завершенные, полностью оплаченные или все

Завершенные - выводит в отчет только заказы со статусом "Завершен"

Полностью оплаченные - выводит в отчет только заказы, по которым внесена полная оплата. То есть завершенные заказы + заказы полностью оплаченные, но еще не завершенные (то есть не выданные клиенту)

Все - выводит в отчет все заказы. удовлетворяющие остальным фильтрам, не зависимо от того, завершены ли они и оплачены ли полностью

Тип отчета - позволяет выбрать информацию по каким товарам/услугам или заказам будет выводиться в отчет.

Аксессуары, контактные линзы, оправы, солнцезащитные очки, массовка - выводят информацию по конкретным типам товаров, которые были в составе заказов, оформленных на основании рецептов офтальмологов за указанный интервал времени;

Услуги - выводят информацию по услугам, которые были оказаны за указанный интервал времени офтальмологами. Услуга считается оказанной офтальмологом только если она включена в состав заказа "Проверка зрения"

Заказы - выводят информацию по всем заказам, которые были оформлены за указанный интервал времени оформленных на основании рецептов офтальмологов .

При выборе фильтра "Заказы" вы сможете указать при необходимости конкретный вид заказа. Например построить зарплатный отчет только по заказам "Изготовление очков"

Пример отчета:

Зарплатный отчет по офтальмологам

Период: **Фиксированный** | Сегодня | Текущая неделя | Предыдущая неделя | Предыдущий месяц ▼

Начало периода: 01.10.2018 | Конец периода: 31.10.2018

Стоимость от: | Стоимость по: |

Офтальмолог: | Департамент: |

Учитывать дату: **Завершения заказа** | Статус заказа: **Завершенные** |

Тип отчета: **Заказы** |

Производитель: | Бренд: |

Модель: | Материал: |

Тип оправы: | Целевая группа: |

Сформировать

Зарплатный отчет по офтальмологам

К фильтру отчета | Экспорт в Excel | Печать | Сохранить в избранное | К избранным отчетам

Начало периода: **01.10.2018** | Конец периода: **31.10.2018**

Стоимость от: * | Стоимость по: *

Офтальмолог: * | Департамент: *

Учитывать дату: **Завершения заказа** | Статус заказа: **Завершенные**

Тип отчета: **Заказы**

Тип заказа: **Изготовление очков**

Врач-офтальмолог	Завершенные заказы									Незавершенные заказы		
	Заказы			Возвраты			Итого			Количество	Сумма	Со скидкой
	Количество	Сумма	Со скидкой	Количество	Сумма	Со скидкой	Количество	Сумма	Со скидкой			
Васильев Александр Александрович	35	146 649,00	129 843,60	5	23 800,00	22 400,00	30	122 849,00	107 443,60	0	0,00	0,00
Мухина Апраксия Егоровна	1	13 370,00	9 359,00	0	0,00	0,00	1	13 370,00	9 359,00	0	0,00	0,00
Николаев Николай	1	15 367,00	15 367,00	0	0,00	0,00	1	15 367,00	15 367,00	0	0,00	0,00
Офтальмолог Продавец	1	3 430,00	3 266,00	0	0,00	0,00	1	3 430,00	3 266,00	0	0,00	0,00
Сидорова Ксения Артемовна	1	22 400,00	22 400,00	0	0,00	0,00	1	22 400,00	22 400,00	0	0,00	0,00
Итого	39	201 216,00	180 235,60	5	23 800,00	22 400,00	34	177 416,00	157 835,60	0	0,00	0,00

На примере представлен зарплатный отчет по всем врачам за октябрь 2018 года, сформированный по всем заказам "Изготовление очков" по дате их завершения и учитывающий только завершенные заказы. Именно такой порядок расчета зарплаты врачам используется оптиками чаще всего. В колонке "Заказы" в данном случае отображается общая стоимость заказов, оформленных на основании рецептов врача, завершенных на момент формирования отчета. Заказы попадают в отчет не датой создания, а датой завершения. Т.е. если заказ был создан в сентябре, а завершен в октябре, то он отобразится в отчете за октябрь.

В колонке "Возвраты" отображается стоимость возвратов, оформленных в октябре по заказам, оформленным на основании рецептов офтальмологов. Важно понимать, что возвраты отображаются в отчете датой оформления возврата в программе. Т.е. если заказ был завершен в сентябре, а возврат оформлен в октябре, то при таком варианте построения отчета сумма заказа попадет в отчет за сентябрь, а сумма возврата - в отчет за октябрь.

В колонке "Итого" отображается сумма заказов за вычетом возвратов. Т.е. Итого = Заказы - Возвраты.

Так как мы сформировали отчет только по завершенным заказам в графе "Незавершенные заказы" естественно стоят нули. При других вариантах построения отчета в этой графе будет стоимость незавершенных на момент формирования отчета заказов.

Для детализации расчета по конкретному врачу нажмите на его ФИО в колонке "Врач-офтальмолог".

Зарплатный отчет по офтальмологам

К фильтру отчета Экспорт в Excel Печать Сохранить в избранное К избранным отчетам

Начало периода: **01.10.2018** Конец периода: **31.10.2018**
 Стоимость от: * Стоимость по: *
 Офтальмолог: * Департамент: *
 Учитывать дату: **Завершения заказа** Статус заказа: **Завершенные**
 Тип отчета: **Заказы**
 Тип заказа: **Изготовление очков**

Врач-офтальмолог	Завершенные заказы									Незавершенные заказы		
	Заказы			Возвраты			Итого			Количество	Сумма	Со скидкой
	Количество	Сумма	Со скидкой	Количество	Сумма	Со скидкой	Количество	Сумма	Со скидкой			
Васильев Александр Александрович	35	146 649,00	129 843,60	5	23 800,00	22 400,00	30	122 849,00	107 443,60	0	0,00	0,00
Мухина Апраксия Егоровна	1	13 370,00	9 359,00	0	0,00	0,00	1	13 370,00	9 359,00	0	0,00	0,00
Николаев Николай	1	15 367,00	15 367,00	0	0,00	0,00	1	15 367,00	15 367,00	0	0,00	0,00
Офтальмолог Продавец	1	3 430,00	3 266,00	0	0,00	0,00	1	3 430,00	3 266,00	0	0,00	0,00
Сидорова Ксения Артемовна	1	22 400,00	22 400,00	0	0,00	0,00	1	22 400,00	22 400,00	0	0,00	0,00
Итого	39	201 216,00	180 235,60	5	23 800,00	22 400,00	34	177 416,00	157 835,60	0	0,00	0,00

При этом будет выведена следующая информация:

Зарплатный отчет по офтальмологам

Закрыть Экспорт в Excel Печать

Начало периода: 01.01.2018
 Сторона от: Офтальмологи
 Учитывать дату: Завершения заказа
 Тип отчета: Изготовление очков

Конца периода: 31.10.2018
 Сторона на: *
 Департамент: *
 Статус заказа: Завершенные

Имя: Васильев Александр Александрович
 Заказы

Дата	Материалы	Заказ/Возврат	Сумма	Сб. заказы
05.12.2016	Заказ "Очки"	1000087413	1 500,00	1 500,00
09.12.2016	Заказ "Очки"	1000087428	0,00	0,00
03.02.2017	Заказ "Очки"	1000087505	400,00	400,00
29.03.2017	Заказ "Очки"	1000087752	2 100,00	2 100,00
25.11.2017	Заказ "Очки"	1000088092	5 400,00	5 400,00
03.01.2018	Заказ "Очки"	1000088855	500,00	500,00
29.01.2018	Заказ "Очки"	1000088957	600,00	600,00
09.01.2018	Заказ "Очки"	1000089850	500,00	500,00
11.01.2018	Заказ "Очки"	1000089900	2 200,00	2 200,00
16.01.2018	Заказ "Очки"	1000089982	1 200,00	1 200,00
13.02.2018	Заказ "Очки"	1000089992	1 900,00	1 900,00
28.02.2018	Заказ "Очки"	1000090052	11 700,00	11 700,00
06.03.2018	Заказ "Очки"	1000090095	800,00	700,00
18.02.2018	Заказ "Очки"	1000090095	2 900,00	2 900,00
14.02.2018	Заказ "Очки"	1000090122	3 500,00	3 500,00
18.02.2018	Заказ "Очки"	1000090177	7 200,00	8 818,00
28.02.2018	Заказ "Очки"	1000090178	7 800,00	7 800,00
27.04.2018	Заказ "Очки"	1000090222	0,00	0,00
27.04.2018	Заказ "Очки"	1000090224	0,00	0,00
15.05.2018	Заказ "Очки"	1000090262	19 900,00	19 973,00
23.05.2018	Заказ "Очки"	1000090368	1 020,00	3 800,00
24.02.2018	Заказ "Очки"	1000090418	20 800,00	21 800,00
31.08.2018	Заказ "Очки"	1000090462	200,00	200,00
13.08.2018	Заказ "Очки"	1000090488	4 000,00	4 000,00
03.07.2018	Заказ "Очки"	1000090552	200,00	200,00
09.07.2018	Заказ "Очки"	1000090575	2 200,00	2 200,00
30.07.2018	Заказ "Очки"	1000090602	2 100,00	3 100,00
18.08.2018	Заказ "Очки"	1000090600	9 000,00	9 000,00
06.08.2018	Заказ "Очки"	1000090738	14 900,00	14 900,00
04.09.2018	Заказ "Очки"	1000090762	3 000,00	3 000,00
07.09.2018	Заказ "Очки"	1000090764	3 500,00	4 900,00
12.09.2018	Заказ "Очки"	1000090764	3 100,00	3 100,00
13.09.2018	Заказ "Очки"	1000090766	5 900,00	5 900,00
20.09.2018	Заказ "Очки"	1000090800	800,00	870,00
18.08.2018	Заказ "Очки"	1000090852	4 800,00	4 800,00
01.03.2018	Заказ "Очки"	1000090903	-9 000,00	-9 300,00
04.04.2018	Заказ "Очки"	1000090972	-7 800,00	-7 100,00
04.06.2018	Заказ "Очки"	1000091038	-3 200,00	-2 700,00
27.06.2018	Заказ "Очки"	1000091048	-6 000,00	-6 000,00
08.05.2018	Заказ "Очки"	1000091045	-5 200,00	-5 200,00
Итого:		30	122 800,00	107 403,00

Красным цветом выделены суммы возвратов.

Колонка "Дата" - дата создания заказа или оформления возврата

Колонка "Заказ/Возврат" - номер заказа или номер возврата

По каждому заказу или возврату можно посмотреть детализация. нажав на номер в колонке "Заказ/возврат".

В любой момент отчет можно распечатать или выгрузить в Excel:

Зарплатный отчет по офтальмологам

Начало периода: **01.01.2018** Конец периода: **31.10.2018**
 Стоимость от: * Стоимость по: *
 Офтальмолог: * Департамент: *
 Учитывать дату: **Завершения заказа** Статус заказа: **Завершенные**
 Тип отчета: **Заказы**
 Тип заказа: **Изготовление очков**

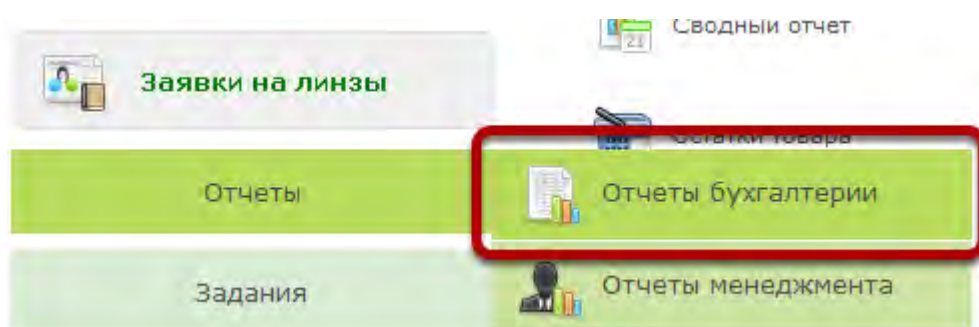
Врач-офтальмолог	Завершенные заказы									Незавершенные заказы		
	Заказы			Возвраты			Итого			Количество	Сумма	Со скидкой
	Количество	Сумма	Со скидкой	Количество	Сумма	Со скидкой	Количество	Сумма	Со скидкой			
Васильев Александр Александрович	35	146 649,00	129 843,60	5	23 800,00	22 400,00	30	122 849,00	107 443,60	0	0,00	0,00
Мухина Апраксия Егоровна	1	13 370,00	9 359,00	0	0,00	0,00	1	13 370,00	9 359,00	0	0,00	0,00
Николаев Николай	1	15 367,00	15 367,00	0	0,00	0,00	1	15 367,00	15 367,00	0	0,00	0,00
Офтальмолог Продавец	1	3 430,00	3 266,00	0	0,00	0,00	1	3 430,00	3 266,00	0	0,00	0,00
Сидорова Ксения Артёмовна	1	22 400,00	22 400,00	0	0,00	0,00	1	22 400,00	22 400,00	0	0,00	0,00
Итого	39	201 216,00	180 235,60	5	23 800,00	22 400,00	34	177 416,00	157 835,60	0	0,00	0,00

Как пользоваться зарплатным отчетом "Работники цеха"?

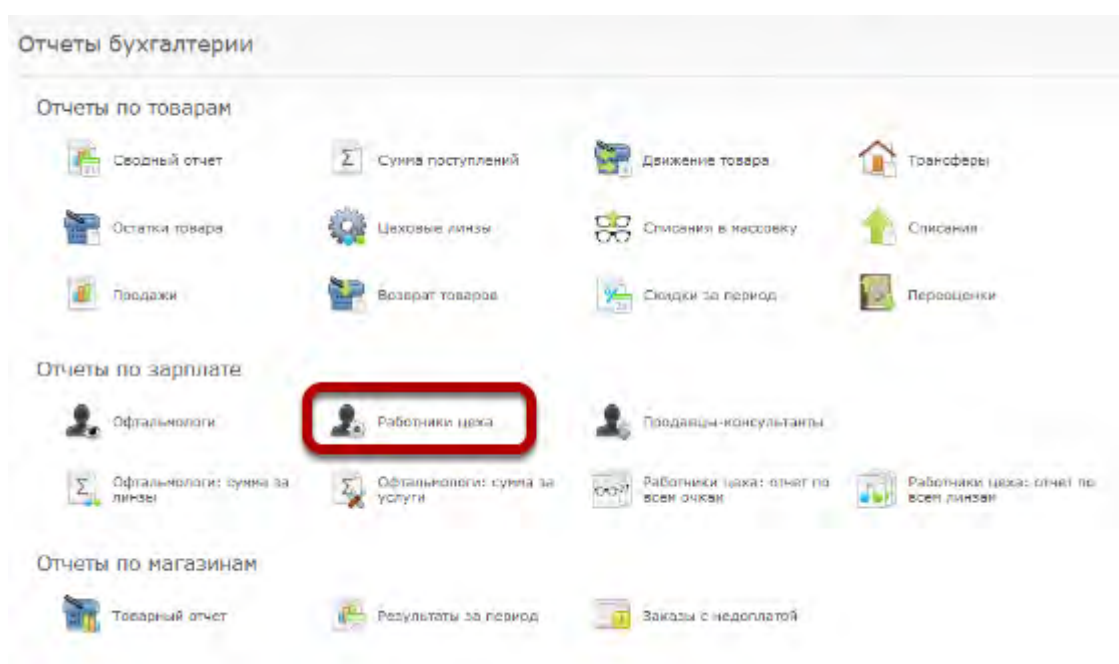
Зарплатный отчет по сотрудникам цеха позволяет отследить заказы, в изготовлении которых принимал участие сотрудник, а также услуги, которые были оказаны сотрудником за период. Этот отчет позволяет автоматизировать расчет зарплаты сотрудников цеха.

Зарплатный отчет по сотрудникам цеха могут формировать бухгалтерия и менеджмент. Кроме того, сотрудник цеха может самостоятельно просмотреть свой зарплатный отчет.

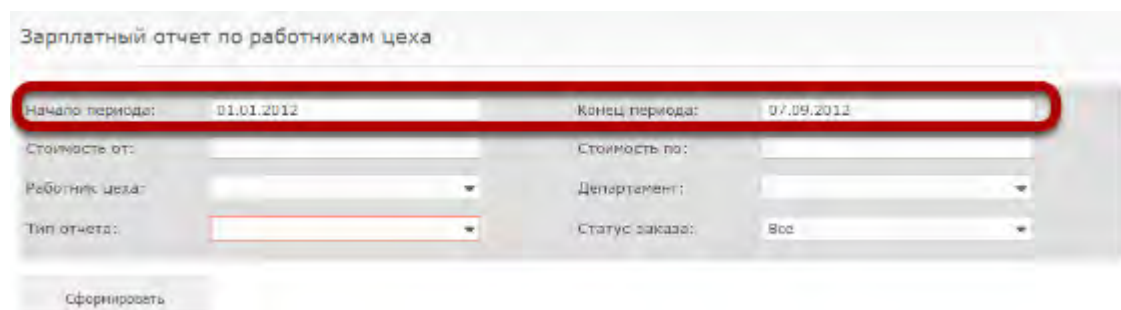
Выберите в меню пункт "Отчеты бухгалтерии"



Выберите пункт "Работники цеха"



Укажите период, за который будет построен отчет



Зарплатный отчет по работникам цеха

Начало периода: 01.01.2012 Конец периода: 07.09.2012

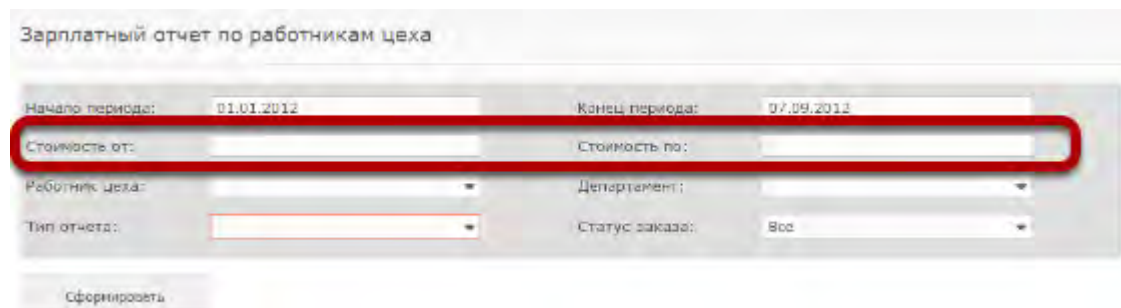
Стоимость от: Стоимость по:

Работник цеха: Департамент:

Тип отчета: Статус заказа: Все

Сформировать

Можете дополнительно указать фильтр по стоимости услуг, товаров или заказов, которые будут учитываться в отчете



Зарплатный отчет по работникам цеха

Начало периода: 01.01.2012 Конец периода: 07.09.2012

Стоимость от: Стоимость по:

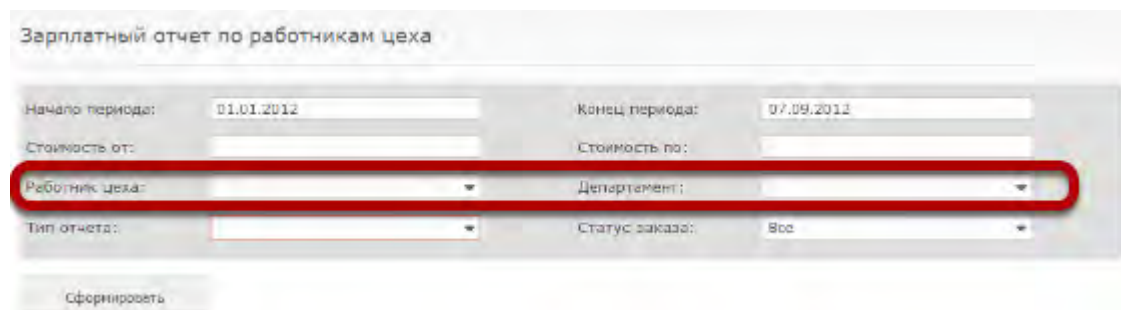
Работник цеха: Департамент:

Тип отчета: Статус заказа: Все

Сформировать

По умолчанию учитываются товары услуги и заказы любой стоимости

Можете также выбрать конкретного сотрудника или департамент



Зарплатный отчет по работникам цеха

Начало периода: 01.01.2012 Конец периода: 07.09.2012

Стоимость от: Стоимость по:

Работник цеха: Департамент:

Тип отчета: Статус заказа: Все

Сформировать

По умолчанию отчет строится по всем сотрудникам и департаментам компании

Выберите тип отчета

Зарплатный отчет по работникам цеха

Начало периода:	01.01.2012	Конец периода:	07.09.2012
Стоимость от:		Стоимость по:	
Работник цеха:		Департамент:	
Тип отчета:		Статус заказа:	Все

Сформировать

"Очки" - будут учтены все очки, которые были изготовлены в цехе из оправ и линз

"Линзы" - будут учтены все линзы, выточенные в цехе из полузаготовок

"Услуги" - будут учтены все оказанные сотрудниками цеха услуги за период

"Заказы" - будут учтены все заказы, в которых присутствуют услуги, оказанные сотрудником цеха

"Оправы и линзы" - будет указана сумма за оправы и линзы в заказах, изготовленных сотрудником цеха

В зависимости от выбранного типа отчета будет отображен дополнительный фильтр

Зарплатный отчет по работникам цеха

Начало периода:	01.01.2012	Конец периода:	07.09.2012
Стоимость от:		Стоимость по:	
Работник цеха:		Департамент:	
Тип отчета:	Очки	Статус заказа:	Все

Производитель:		Бренд:	
Материал:		Тип:	
Целевая группа:			

Сформировать

Нажмите на кнопку "Сформировать"

Зарплатный отчет по работникам цеха

Начало периода:	01.01.2012	Конец периода:	07.09.2012
Стоимость от:		Стоимость по:	
Работник цеха:		Департамент:	
Тип отчета:	Очки	Статус заказа:	Все
Производитель:		Бренд:	
Материал:		Тип:	
Целевая группа:			

Сформировать

Будет сформирован отчет с указанием номеров заказов.
По каждому заказу можно просмотреть детализацию

Зарплатный отчет по работникам цеха

Закреть Экспорт в Excel Печать

Начало периода: **01.01.2012** Конец периода: **07.09.2012**
Стоимость от: * Стоимость по: *
Работник цеха: * Департамент: *
Тип отчета: **Заказы** Статус заказа: **Все**

Дата	Наименование	Номер заказа	Стоимость	Со скидкой
18.01.2012	Заказ "Очки"	1000064511	3 720,00	3 720,00
18.01.2012	Заказ "Очки"	1000064511	3 720,00	3 720,00
18.01.2012	Заказ "Очки"	1000064511	3 720,00	3 720,00
18.01.2012	Заказ "Очки"	1000023906	3 025,00	3 025,00
18.01.2012	Заказ "Очки"	1000023906	3 025,00	3 025,00
24.01.2012	Заказ "Очки"	1000064518	13 370,00	9 359,00
24.01.2012	Заказ "Очки"	1000064518	13 370,00	9 359,00
24.01.2012	Заказ "Очки"	1000064518	13 370,00	9 359,00
24.01.2012	Заказ "Очки"	1000064516	1 600,00	1 120,00
24.01.2012	Заказ "Очки"	1000064516	1 600,00	1 120,00
26.03.2012	Заказ "Очки"	1000064539	2 000,00	2 000,00
28.04.2012	Заказ "Очки"	1000064478	3 200,00	2 880,00
28.04.2012	Заказ "Очки"	1000064478	3 200,00	2 880,00
28.04.2012	Заказ "Очки"	1000064478	3 200,00	2 880,00

Отчет может быть распечатан, либо экспортирован в Excel

Как пользоваться сводными зарплатными отчетами?

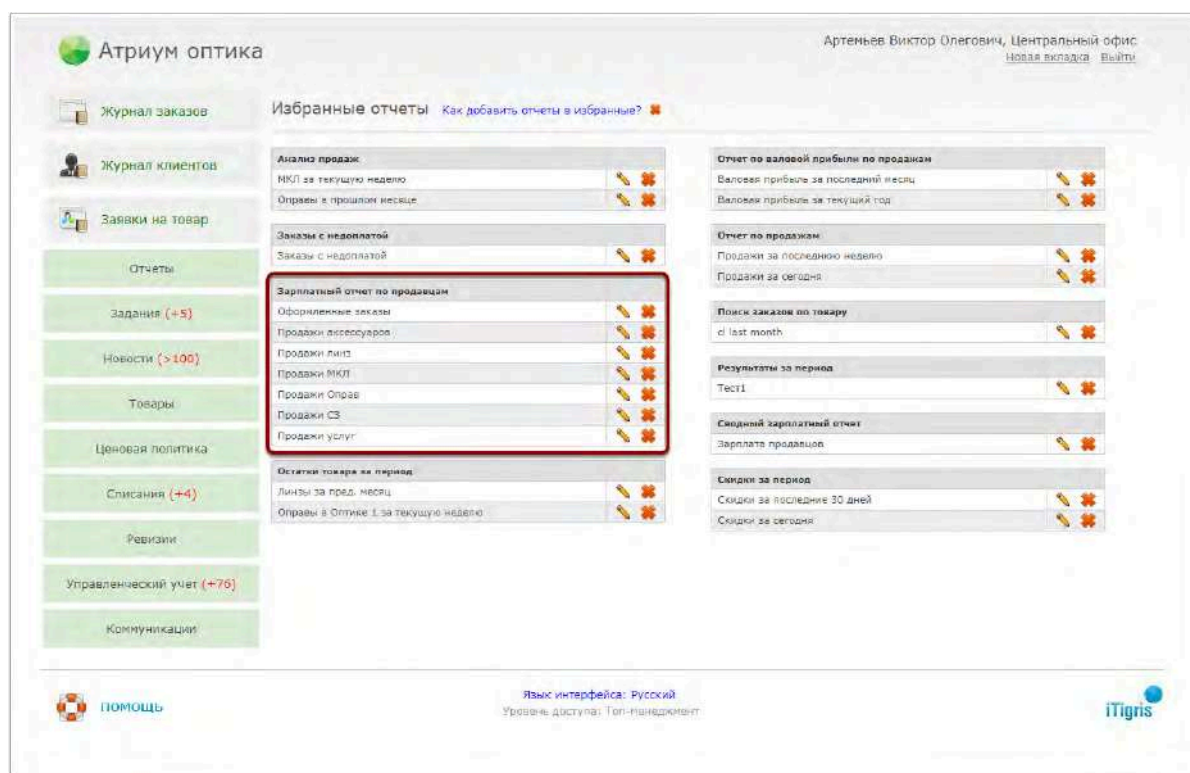
Сводные зарплатные отчеты позволяют указать правила расчета заработной платы сотрудников и получить сумму заработной платы каждого сотрудника за определенный период. Сводные зарплатные отчеты можно настроить для расчета заработной платы пользователей с правами "Офтальмолог", "Офтальмолог-продавец" и "Продавец". Формирование сводных зарплатных отчетов доступно пользователям с правами доступа "ТОп-менеджер", "Менеджер" и "Бухгалтер"

Для построения сводного зарплатного отчета у вас должны быть заранее сохранены избранные зарплатные отчеты, по данным из которых и будет формироваться Сводный зарплатный отчет".

Подробнее узнать о том, как добавить отчеты в Избранные можно [ЗДЕСЬ](#)

Работу со сводными зарплатными отчетами рассмотрим на примере сводного зарплатного отчета для Продавцов:

1. Исходя из правил начисления зарплаты продавцам в вашей организации настраиваем несколько отдельных зарплатных отчетов и добавляем их в Избранные:



В данном случае мы настроили отдельные зарплатные отчеты по продажам аксессуаров, линз, МКЛ, Оправ и СЗ, так как от продажи разных категорий товаров продавцу в итоговую

заработную плату будет идти разный процент от продаж. Также мы настроили отдельный зарплатный отчет по всем заказам, так как в нашем примере продавцу в том числе будет выплачиваться фиксированная сумма за каждый завершённый заказ.

Настройки каждого из представленных отчетов можно посмотреть здесь

"Оформленные заказы"

The screenshot shows the 'Атриум оптика' CRM system interface. The main title is 'Зарплатный отчет по продавцам' (Salary report by sales). The user is identified as 'Артемьев Виктор Олегович, Центральный офис' (Artemyev Viktor Olegovich, Central Office) with options for 'Новая вкладка' (New tab) and 'Выход' (Logout).

The interface includes a left sidebar with navigation items: 'Журнал заказов' (Order journal), 'Журнал клиентов' (Client journal), 'Заявки на товар' (Product requests), 'Отчеты' (Reports), 'Задания (+5)' (Tasks), 'Новости (>100)' (News), 'Товары' (Products), 'Ценовая политика' (Pricing policy), 'Списания (+4)' (Debits), 'Ревизии' (Audits), 'Управленческий учет (+76)' (Management accounting), and 'Коммуникации' (Communications).

The main configuration area for the report includes the following fields:

- Период: Фиксированный, Сегодня, Текущая неделя, Предыдущая неделя, Текущий месяц (selected)
- Начало периода: 01.01.2018, Конец периода: 31.01.2018
- Стоимость от: [empty], Стоимость по: [empty]
- Продавец: [dropdown], Департамент: [dropdown]
- Учитывать дату: Завершения заказа (selected), Статус заказа: Завершённые (selected)
- Тип отчета: Заказы (selected)
- Тип заказа: [dropdown], Наличие скидки: Все заказы (selected)

A 'Сформировать' (Generate) button is located below the configuration fields.

At the bottom of the page, there is a 'помощь' (help) icon, the text 'Язык интерфейса: Русский' (Interface language: Russian) and 'Уровень доступа: Top-менеджмент' (Access level: Top management), and the 'iTigris' logo.

"Продажи аксессуаров"

Атриум оптика Артемьев Виктор Олегович, Центральный офис
[Новая вкладка](#) [Выход](#)

Журнал заказов **Зарплатный отчет по продавцам**

Журнал клиентов

Заявки на товар

Отчеты

Задания (+5)

Новости (>100)

Товары

Ценовая политика

Списания (+4)

Ревизии

Управленческий учет (+76)

Коммуникации

Период: Фиксированный Сегодня Текущая неделя Предыдущая неделя Текущий месяц

Начало периода: 01.01.2018 Конец периода: 31.01.2018

Стоимость от: Стоимость по:

Продавец: Департамент:

Учитывать дату: Завершения заказа Статус заказа: Завершенные

Тип отчета: Аксессуары Модель:

Категория:

Язык интерфейса: Русский
Уровень доступа: Топ-менеджмент

"Продажи линз"

Атриум оптика Артемьев Виктор Олегович, Центральный офис
[Новая вкладка](#) [Выход](#)

Журнал заказов **Зарплатный отчет по продавцам**

Журнал клиентов

Заявки на товар

Отчеты

Задания (+5)

Новости (>100)

Товары

Ценовая политика

Списания (+4)

Ревизии

Управленческий учет (+76)

Коммуникации

Период: Фиксированный Сегодня Текущая неделя Предыдущая неделя Текущий месяц

Начало периода: 01.01.2018 Конец периода: 31.01.2018

Стоимость от: Стоимость по:

Продавец: Департамент:

Учитывать дату: Завершения заказа Статус заказа: Завершенные

Тип отчета: Линзы Модель:

Производитель: Бренд:

Индекс рефракции: Диаметр:

Тип линзы: Материал:

Сфера от: Сфера по:

Цилиндр от: Цилиндр по:

Геометрия: Класс линзы:

Технология: Цвет:

Покрытие:

Язык интерфейса: Русский
Уровень доступа: Топ-менеджмент

"Продажи МКЛ"

Атриум оптика Артемьев Виктор Олегович, Центральный офис
Новая вкладка Выйти

Журнал заказов **Зарплатный отчет по продавцам**

Журнал клиентов

Заявки на товар

Отчеты

Задания (+5)

Новости (>100)

Товары

Ценовая политика

Списания (+4)

Ревизии

Управленческий учет (+76)

Коммуникации

Период: Фиксированный Сегодня Текущая неделя Предыдущая неделя Текущий месяц

Начало периода: 01.01.2018 Конец периода: 31.01.2018

Стоимость от: Стоимость по:

Продавец: Департамент:

Учитывать дату: Завершения заказа Статус заказа: Завершенные

Тип отчета: Контактные линзы

Производитель: Наименование:

Сфера от: Сфера по:

Цилиндр от: Цилиндр по:

Радиус кривизны: Диаметр:

Срок годности от: Срок годности по:

Период ношения: Цвет линзы:

Язык интерфейса: Русский
Уровень доступа: Top-менеджмент

"Продажа оправ"

Атриум оптика Артемьев Виктор Олегович, Центральный офис
Новая вкладка Выйти

Журнал заказов **Зарплатный отчет по продавцам**

Журнал клиентов

Заявки на товар

Отчеты

Задания (+5)

Новости (>100)

Товары

Ценовая политика

Списания (+4)

Ревизии

Управленческий учет (+76)

Коммуникации

Период: Фиксированный Сегодня Текущая неделя Предыдущая неделя Текущий месяц

Начало периода: 01.01.2018 Конец периода: 31.01.2018

Стоимость от: Стоимость по:

Продавец: Департамент:

Учитывать дату: Завершения заказа Статус заказа: Завершенные

Тип отчета: Оправы

Производитель: Бренд:

Материал: Тип оправы:

Целевая группа:

Язык интерфейса: Русский
Уровень доступа: Top-менеджмент

"Продажи С3"

Атриум оптика Артемьев Виктор Олегович, Центральный офис
[Новая вкладка](#) [Выйти](#)

Журнал заказов **Зарплатный отчет по продавцам**

Журнал клиентов

Заявки на товар

Отчеты

Задания (+5)

Новости (>100)

Товары

Ценовая политика

Списания (+4)

Ревизии

Управленческий учет (+76)

Коммуникации

Период: Фиксированный Сегодня Текущая неделя Предыдущая неделя Текущий месяц

Начало периода: Конец периода:

Стоимость от: Стоимость по:

Продавец: Департамент:

Учитывать дату: Статус заказа:

Тип отчета:

Производителя: Бренд:

Материал: Тип линз:

Тип оправы: Целевая группа:

Язык интерфейса: Русский
уровень доступа: Top-менеджмент

"Продажи услуг"

Атриум оптика Артемьев Виктор Олегович, Центральный офис
[Новая вкладка](#) [Выйти](#)

Журнал заказов **Зарплатный отчет по продавцам**

Журнал клиентов

Заявки на товар

Отчеты

Задания (+5)

Новости (>100)

Товары

Ценовая политика

Списания (+4)

Ревизии

Управленческий учет (+76)

Коммуникации

Период: Фиксированный Сегодня Текущая неделя Предыдущая неделя Текущий месяц

Начало периода: Конец периода:

Стоимость от: Стоимость по:

Продавец: Департамент:

Учитывать дату: Статус заказа:

Тип отчета:

Тип услуги:

Язык интерфейса: Русский
уровень доступа: Top-менеджмент

Значение таких фильтров как "Начало периода", "Конец периода", "Продавец" и "Департамент" в создаваемых зарплатных отчетах при построении Сводного зарплатного отчета не будут приниматься во внимание, так как непосредственно в сводном отчете вы сможете указать необходимый период формирования отчета и департамент (при необходимости). Сводный

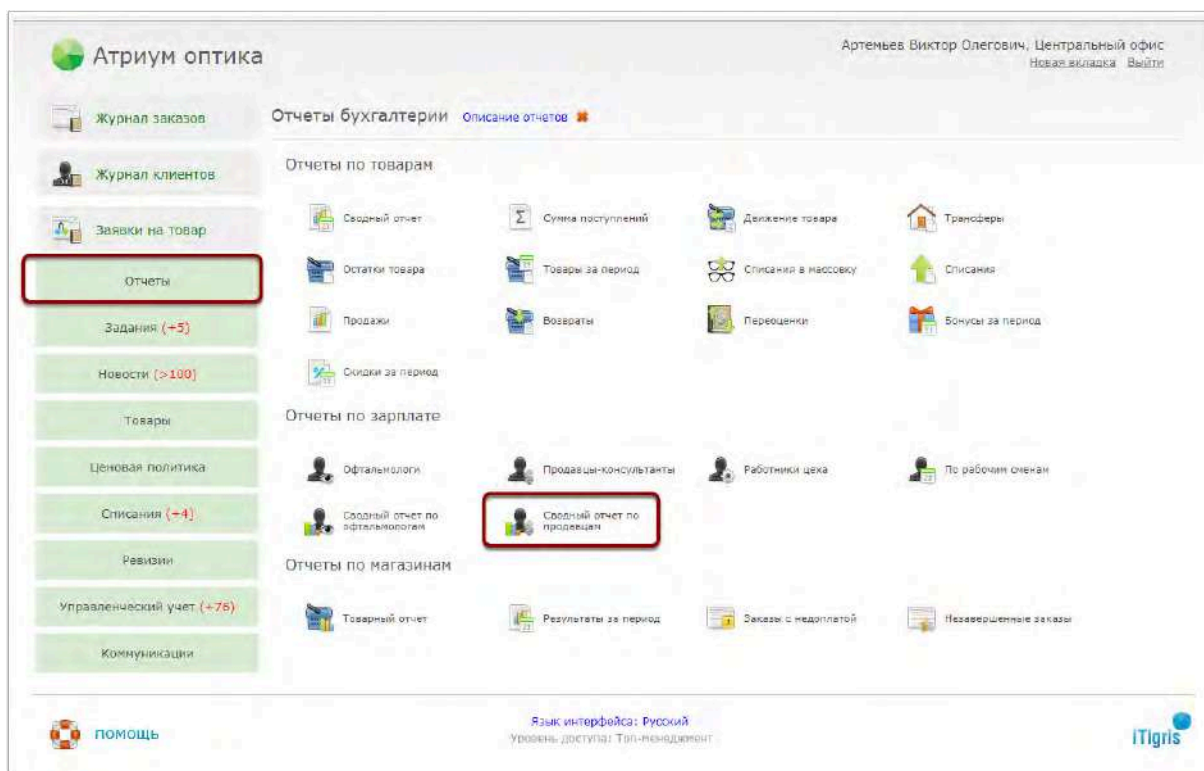
зарплатный отчет будет по умолчанию строиться по всем пользователям с правами доступа "Продавец".

Как видно, все отчеты настроены по дате завершения заказа. То есть датой продажи товара или услуги из заказа будет считаться дата завершения заказа. Это особенно актуально для товаров и услуг из заказа "Изготовление очков", так как между датой создания и завершения заказа может пройти определенное время.

💡 Вы можете настроить любое количество отчетов в соответствии с правилами начисления зарплаты в вашей организации. представленные выше варианты носят исключительно демонстрационный характер

2. Далее переходим к формированию сводного зарплатного отчета для продавцов

Переходим в пункт главного меню "Отчеты" - "Отчеты бухгалтерии" и выбираем "Сводный отчет по продавцам"



Указываем необходимые настройки Сводного зарплатного отчета:

Атриум оптика Артемьев Виктор Олегович, Центральный офис
[На главную](#) [Выйти](#)

Журнал заказов **Сводный зарплатный отчет по продавцам**

Журнал клиентов

Заказы на товар

Отчеты

Задания (+5)

Новости (>100)

Товары

Ценовая политика

Списания (+4)

Резервы

Управленческий учет (+76)

Коммуникации

Период: Фиксированный Сегодня Текущая неделя Предыдущая неделя Текущий месяц

Начало периода: Конец периода:

Департамент:

Название избранного отчета	Параметр для построения	Коэффициент
Оформленные заказы	<input type="text" value="Количество"/>	<input type="text" value="50"/>
Продажи аксессуаров	<input type="text" value="Со скидкой"/>	<input type="text" value="0,2"/>
Продажи линз	<input type="text" value="Со скидкой"/>	<input type="text" value="0,05"/>
Продажи МКЛ	<input type="text" value="Со скидкой"/>	<input type="text" value="0,05"/>
Продажи Оправ	<input type="text" value="Со скидкой"/>	<input type="text" value="0,05"/>
Продажи СЗ	<input type="text" value="Со скидкой"/>	<input type="text" value="0,07"/>
Продажи услуг	<input type="text" value="Сумма"/>	<input type="text" value="0,05"/>
По рабочим сменам	<input type="text" value="С коэффициентом"/>	<input type="text" value="150"/>

Язык интерфейса: Русский
Уровень доступа: Топ-менеджмент

[помощь](#) iTigris

Укажите период за который нужно формировать Сводный зарплатный отчет. Сделать это можно с помощью кнопок с строке "Период". Если вы хотите, чтобы сводный отчет каждый раз при открытии формировался за текущий календарный месяц, выберите вариант "Текущий месяц", если за последнюю неделю (за последние 7 дней), месяц (30 дней) или год, тогда соответственно "Скользкая неделя", "Скользкий месяц" или "Скользкий год"

По умолчанию Сводный зарплатный отчет формируется по всем департаментам. Если есть необходимость сформировать его по конкретному департаменту, укажите его в строке "Департамент"

В настройках Сводного отчета вы увидите список всех ранее сохраненных в Избранные зарплатных отчетов, а также отчет "По рабочим сменам". Напротив названий избранных отчетов есть поля "Параметр для построения" и "Коэффициент". Значения в этих полях и будут задавать правила расчета конечной суммы заработной платы ваших продавцов.

Значение в поле **"Параметр для построения"** позволяет задать параметр из избранного отчета, к которому будет применен указанный коэффициент

"Количество" - в качестве параметра для расчета будет использоваться количество проданных товаров, услуг или оформленных заказов из соответствующего избранного отчета;
"Сумма" - в качестве параметра для расчета будет использоваться сумма розничных цен (без учета скидок) проданных товаров, услуг или оформленных заказов из соответствующего избранного отчета";

"Со скидкой" - в качестве параметра для расчета будет использоваться сумма розничных цен (с учетом скидок) проданных товаров, услуг или оформленных заказов из соответствующего избранного отчета.

Для отчета "По рабочим сменам" вариант "Без коэффициента" будет использоваться в качестве параметра для расчета суммы отработанных продавцом часов из таблицы рабочего времени без учета повышающих коэффициентов в самой таблице, вариант "С коэффициентом" - сумму отработанных продавцом часов из таблицы рабочего времени с учетом повышающих коэффициентов, указанных в таблице. Т.е. для корректного расчета в составе зарплаты выплат "за выход на рабочее место" у продавцов должны быть корректно отмечены отработанные дни в таблице рабочего времени.

Подробнее узнать о том, как работать с таблицей рабочего времени, можно [ЗДЕСЬ](#)

Значение в поле "Коэффициент" позволяет указать на какой коэффициент при расчете конечной зарплаты умножать выбранный Параметр для построения.

Поясним все вышесказанное на примере из последнего скриншота:

Из зарплатного отчета "Оформленные заказы", настройки которого мы сохраняли на этапе 1, при расчете конечной заработной платы каждого сотрудника количество оформленных им заказов будет умножаться на 50. Другими словами сотрудник получит 50 руб. за каждый оформленный заказ.

Из зарплатного отчета "Продажи аксессуаров" при расчете конечной заработной платы будет учитываться общая стоимость (с учетом скидки) всех проданных сотрудником аксессуаров, умноженная на 0,2. Другими словами сотрудник будет получать 20% от стоимости (с учетом скидки) всех проданных им аксессуаров. Процент от продаж линз, МКЛ, оправ и СЗ будет рассчитываться аналогично.

Из зарплатного отчета "Продажа услуг" при расчете конечной заработной платы будет учитываться общая стоимость (без учета скидки) всех оказанных сотрудником услуг, умноженная на 0,02. Другими словами сотрудник будет получать 5% от стоимости (без учета скидки) всех оказанных им услуг.

Из отчета "По рабочим сменам" при расчете конечной заработной платы будет учитываться количество отработанных часов (с учетом повышающих коэффициентов из таблицы), умноженное на 150. Другими словами, продавец будет получать 150 руб. за каждый отработанный им час.

После окончания настройки Сводного зарплатного отчета нажимаем кнопку "Сформировать". На экран будут выведены данные отчета:

Сводный зарплатный отчет по продавцам

К фильтру отчета Экспорт в Excel Печать **Сохранить в избранное** К избранным отчетам

Начало периода: **01.01.2018** Конец периода: **31.01.2018**
 Департамент: *

Сотрудник	Оформленные заказы			Продажи МКЛ			Продажи Оправ			По рабочим сменам			Итого
	Количество	Коэффициент	Итого	Со скидкой	Коэффициент	Итого	Со скидкой	Коэффициент	Итого	Значение	Коэффициент	Итого	
Иванова Наталья Александровна	40,00	50,00	2 000,00	16 536,00	0,05	826,80	712,00	0,05	35,60	54,25	150,00	8 137,50	12 814,25
Итигрисов Вадим	7,00	50,00	350,00	4 152,00	0,05	207,60	10 000,00	0,05	500,00	18,00	150,00	2 700,00	7 305,57
Петрова Ирина Ивановна	3,00	50,00	150,00	10 700,00	0,05	535,00	33 986,00	0,05	1 699,30	38,00	150,00	5 700,00	9 260,80

В отчете будут представлены данные в разрезе каждого продавца, а также в разрезе начислений по каждому из Избранных зарплатных отчетов. В колонке "Итого" будет рассчитана итоговая зарплата каждого сотрудника.

На скриншоте выше мы видим, что продавец "Иванова Наталья Александровна" с оформленные заказы получили 2000 руб., за продажу МКЛ - 826,80 руб и т.д., за "выходы на работу" - 8137,50. Итого заработная плата Ивановой Н.А. за выбранный период составит 12814,25 руб.

С помощью кнопки "Экспорт в Excel" данные отчета можно выгрузить в Excel. Для печати отчета нажмите кнопку "Печать"

3. Сохраните сформированный сводный зарплатный отчет в Избранные отчеты

Настоятельно рекомендуем сохранить сформированный отчет в Избранные отчеты, чтобы каждый раз заново не выставлять настройки для расчета заработной платы. Для этого нажмите кнопку "Сохранить в избранное"

The screenshot shows the 'Атриум оптика' web application interface. The top right corner displays the user name 'Артемьев Виктор Олегович, Центральный офис' and links for 'Новая вкладка' and 'Выйти'. The main area is titled 'Избранные отчеты' (Selected Reports) and contains several report cards, each with a title and two icons (a pencil and a flower). The reports include:

- Анализ продаж (Sales Analysis)
- Отчет по валовой прибыли по продажам (Gross Profit Report)
- Отчет по продажам (Sales Report)
- Поиск заказов по товару (Search orders by product)
- Результаты за период (Results for period)
- Сводный зарплатный отчет (Summary Salary Report)** - highlighted with a red box
- Скидки за период (Discounts for period)

The sidebar on the left contains navigation options: Журнал заказов, Журнал клиентов, Заявки на товар, Отчеты, Задания (+5), Новости (>100), Товары, Ценовая политика, Списания (+4), Ревизии, Управленческий учет (+76), and Коммуникации. At the bottom, there is a 'помощь' (help) icon, language settings (Язык интерфейса: Русский), and the iTigris logo.

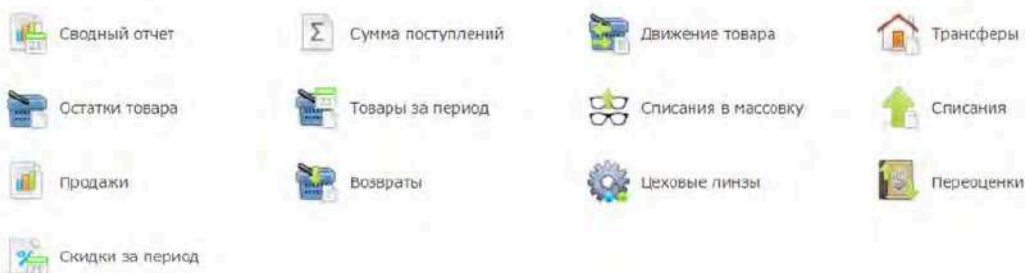
Отчеты бухгалтерии по магазинам

Отчеты по магазинам: описание отчетов

В данной статье приводится общее описание отчетов бухгалтерии по магазинам. Они доступны пользователям с уровнем доступа "Топ-менеджер" и "Бухгалтер" в меню "Отчеты"

Отчеты бухгалтерии

Отчеты по товарам



Отчеты по зарплате



Отчеты по магазинам



1. Товарный отчет

Товарный отчет

Начало периода: 01.05.2016 Конец периода: 31.05.2016

Департамент: Оптика 1 Поставщик: *

Тип цены: Розничная Учитывать дату: Создания заказа

Тип товара: *

Заккрыть Экспорт в Excel Печать

Начало периода: **01.05.2016** Конец периода: **31.05.2016**

Департамент: **Оптика 1** Поставщик: *****

Тип цены: **Розничная** Учитывать дату: **Создания заказа**

Тип товара: *****

Все товары			
Приход		Расход	
Начальный остаток	31 463 117,64		
Приход со складов	700,00	Расход по продажам	31 693,00
Приход по счетам	15 689,00	Расход по счетам	962,00
Весь приход	16 389,00	Весь расход	32 655,00
Переоценки			183 000,00
Конечный остаток			31 629 851,64

Один из основных отчетов, который позволяет контролировать движение товара через департамент за определенный период.

Подробнее о том, [как пользоваться "Товарным отчетом"](#)

2. Результаты за период

Результаты за период

Начало периода: 01.05.2016 Конеч. периода: 30.05.2016
Название магазина: Оптика 1

Закрыть Экспорт в Excel Печать

Начало периода: 01.05.2016 Конеч. периода: 30.05.2016
Название магазина: Оптика 1

Заказы:

Тип заказа	Количество	Сумма без скидок	Сумма со скидками
Продажа	16	39 651,00	37 072,00
Ремонт	0	0,00	0,00
Изготовление очков	8	10 170,00	9 739,00
Продажа контактных линз	1	3 200,00	3 200,00
Проверка зрения	3	2 425,00	2 425,00
Итого	28	55 446,00	52 436,00

Товары:

Тип товара	Количество	Сумма без скидок	Сумма со скидками
Аксессуары	22	505,00	483,00
Контактные линзы	3	3 300,00	3 280,00
Линзы	8	8 916,00	8 504,00
Оправы	5	24 889,00	22 500,00
Массока	1	1 111,00	944,00
Полузаготовки	0	0,00	0,00
Солнцезащитные очки	0	0,00	0,00
Подарочные сертификаты	1	10 000,00	10 000,00
Итого	40	48 721,00	45 711,00

Возврат товаров:

Тип возврата	Количество	Сумма без скидок	Сумма со скидками
Возврат аксессуаров	4	40,00	36,00

Позволяет посмотреть результаты работы магазина или сети за указанный период. В частности: проданные товары, оформленные заказы и полученные денежные средства. Заказы учитываются следующим образом: берутся все заказы, созданные (оформленные, но не обязательно завершённые) в данный период. При этом в качестве суммы указывается полная стоимость заказа.

Товары учитываются следующим образом: учитывается весь товар, входящий в заказы, созданные в данный период (заказы указанные выше). При этом учитывается полная стоимость товаров.

Денежные средства в разделе "пробито по кассе" учитываются следующим образом: учитываются все платежи, принятые за данный период. В том числе: полные оплаты оформленных заказов, предоплаты за оформленные заказы, и доплаты за заказы, оформленные ранее.

Подробнее о том, [как пользоваться отчетом "Результаты за период"](#)

3. Заказы с недоплатой

Заказы с недоплатой

Название магазина: Оптика 1 Отчет на дату: 30.05.2016

Закреть Экспорт в Excel Печать

Название магазина: **Оптика 1**
Отчет на дату: **30.05.2016 00:00**

Номер заказа	Оплачено	К доплате
1000011626	149,00	1 051,00
1000035616	1 000,00	3 820,00
1000052926	1 000,00	863,00
1000055019	1 000,00	600,00
1000055821	20 000,00	13 180,00
1000056087	1 500,00	5 700,00
1000056103	7 800,00	14 600,00
1000063118	2 000,00	2 255,00
1000063327	2 200,00	2 620,00
1000064088	3 700,00	700,00
1000064099	7 000,00	1 000,00
1000064244	3 000,00	2 198,00
1000064260	4 000,00	4 000,00
1000064266	3 000,00	2 428,00
1000064283	2 200,00	2 200,00
1000064457	1 000,00	947,00
1000064477	5 000,00	967,00

Позволяет получить список заказов, оплата по которым не была внесена полностью. Подробнее о том, [как пользоваться отчетом "Заказы с недоплатой"](#)

4. Незавершенные заказы

Незавершенные заказы на дату

Отчет на дату: 30.05.2016

Название магазина: Оптика 1

Закрыть

Экспорт в Excel

Печать

Отчет на дату: 30.05.2016 23:59

Название магазина: Оптика 1

Департамент	Номер заказа	Дата создания	Дата завершения	Сумма без скидки	Сумма со скидкой	Услуги	Оплачено	К доплате
Оптика 1	1000011626	12.07.2011		1 200,00	1 200,00	0,00	149,00	1 051,00
Оптика 1	1000035616	07.09.2011		4 820,00	4 820,00	0,00	1 000,00	3 820,00
Оптика 1	1000043206	29.09.2011		4 129,00	4 129,00	539,00	4 129,00	0,00
Оптика 1	1000052926	25.10.2011		1 863,00	1 863,00	243,00	1 000,00	863,00
Оптика 1	1000054120	28.10.2011		1 370,00	1 370,00	90,00	1 370,00	0,00
Оптика 1	1000055019	31.10.2011		1 600,00	1 600,00	0,00	1 000,00	600,00
Оптика 1	1000055096	31.10.2011		720,00	720,00	0,00	720,00	0,00
Оптика 1	1000055821	02.11.2011		33 180,00	33 180,00	0,00	20 000,00	13 180,00
Оптика 1	1000056087	03.11.2011		7 200,00	7 200,00	0,00	1 500,00	5 700,00
Оптика 1	1000056103	03.11.2011		22 400,00	22 400,00	0,00	7 800,00	14 600,00
Оптика 1	1000056117	03.11.2011		5 800,00	5 800,00	0,00	5 800,00	0,00
Оптика 1	1000063034	25.11.2011		640,00	640,00	0,00	640,00	0,00
Оптика 1	1000063118	25.11.2011		4 255,00	4 255,00	555,00	2 000,00	2 255,00
Оптика 1	1000063327	26.11.2011		4 820,00	4 820,00	0,00	2 200,00	2 620,00
Оптика 1	1000064049	29.11.2011		2 800,00	2 800,00	0,00	2 800,00	0,00
Оптика 1	1000064088	29.11.2011		4 400,00	4 400,00	0,00	3 700,00	700,00
Оптика 1	1000064099	29.11.2011		8 000,00	8 000,00	0,00	7 000,00	1 000,00
Оптика 1	1000064110	29.11.2011		960,00	960,00	0,00	960,00	0,00

Позволяет получить список заказов, незавершенных на определенную дату

Отчеты по магазинам (видео)

Из видео вы узнаете, как работать со всеми отчетами бухгалтерии по магазинам

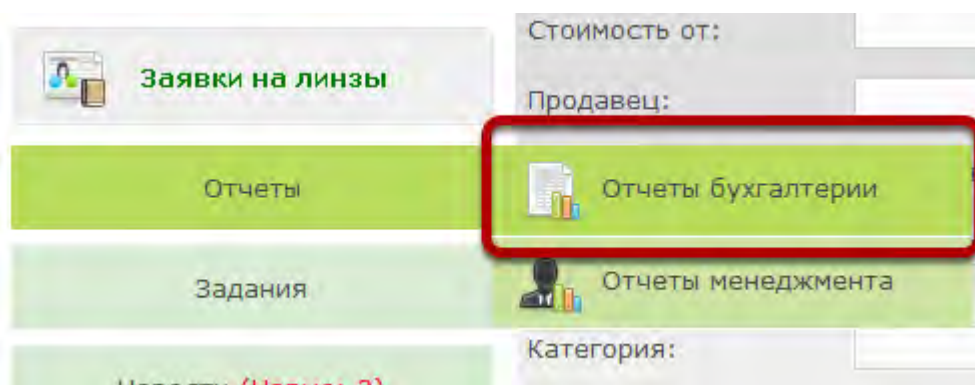
[Подробнее об Отчетах бухгалтерии по магазинам](#)

Как пользоваться отчетом "Товарный отчет"?

Один из основных отчетов, который позволяет контролировать движение товара через департамент за определенный период. Данный отчет доступен менеджменту и бухгалтерии (для всех департаментов), сотрудникам магазина - на свой магазин и сотрудникам склада - на свой склад.

Отчет может быть построен только по конкретному департаменту, а также как по закупочной, так и по розничной цене.

Выберите в меню пункт "Отчеты бухгалтерии"



Выберите товарный отчет

Отчеты бухгалтерии

Отчеты по товарам

Сводный отчет	Сумма поступлений	Движение товара	Трансферы
Остатки товара	Цеховые линзы	Списания в износку	Списания
Продажи	Возврат товаров	Скидки за период	Пересценки

Отчеты по зарплате

Офтальмологи	Работники цеха	Продавцы-консультанты	
Офтальмологи: сумма за линзы	Офтальмологи: сумма за услуги	Работники цеха: отчет по всем очкам	Работники цеха: отчет по всем линзам

Отчеты по материалам

Товарный отчет	Результаты за период	Заказы с недоплатой
-----------------------	----------------------	---------------------

Укажите период, за который будет построен отчет

Товарный отчет

Начало периода:	<input type="text" value="01.10.2015"/>	Конец периода:	<input type="text" value="05.11.2015"/>
Департамент:	<input type="text" value="Оптика 1"/>	Тип цены:	<input type="text" value="Розничная"/>
Тип товара:	<input type="text"/>	Учитывать дату:	<input type="text" value="Создания заказа"/>

Выберите департамент

Товарный отчет

Начало периода:	<input type="text" value="01.10.2015"/>	Конец периода:	<input type="text" value="05.11.2015"/>
Департамент:	<input type="text" value="Оптика 1"/>	Тип цены:	<input type="text" value="Розничная"/>
Тип товара:	<input type="text"/>	Учитывать дату:	<input type="text" value="Создания заказа"/>

Также можно указать тип товара, который будет учтен в отчете

Товарный отчет

Начало периода:	<input type="text" value="01.10.2015"/>	Конец периода:	<input type="text" value="05.11.2015"/>
Департамент:	<input type="text" value="Оптика 1"/>	Тип цены:	<input type="text" value="Розничная"/>
Тип товара:	<input type="text"/>	Учитывать дату:	<input type="text" value="Создания заказа"/>

По умолчанию отчет строится по всему товару

Выберите тип цены - розничная или закупочная

Товарный отчет

Начало периода:	<input type="text" value="01.10.2015"/>	Конец периода:	<input type="text" value="05.11.2015"/>
Департамент:	<input type="text" value="Оптика 1"/>	Тип цены:	<input type="text" value="Розничная"/>
Тип товара:	<input type="text"/>	Учитывать дату:	<input type="text" value="Создания заказа"/>

Возможность выбора закупочной цены в товарном отчете настраивается для различных групп пользователей

Выберите тип даты, который будет учитываться в отчете

Товарный отчет

Начало периода:	<input type="text" value="01.10.2015"/>	Конец периода:	<input type="text" value="05.11.2015"/>
Департамент:	<input type="text" value="Оптика 1"/>	Тип цены:	<input type="text" value="Розничная"/>
Тип товара:	<input type="text"/>	Учитывать дату:	<input type="text" value="Создания заказа"/>

- Создания заказа
- Завершения заказа

Если выбрать учитывать дату создания заказа, то есть возможность, что отчет будет построен с учетом заказов с рецептурными/заказными линзами, которые еще не были изготовлены/получены.

Нажмите на кнопку "Сформировать"

Товарный отчет

Начало периода:	<input type="text" value="01.10.2015"/>	Конец периода:	<input type="text" value="05.11.2015"/>
Департамент:	<input type="text" value="Оптика 1"/>	Тип цены:	<input type="text" value="Розничная"/>
Тип товара:	<input type="text"/>	Учитывать дату:	<input type="text" value="Создания заказа"/>

Сформировать

В отчете будет указан начальный остаток товара в департаменте

Товарный отчет

Заккрыть

Экспорт в Excel

Excel для печати

Печать

Начало периода:	01.10.2015	Конец периода:	05.11.2015
Департамент:	Оптика 1	Тип цены:	Розничная
Тип товара:	*	Учитывать дату:	Завершения заказа

Все товары			
Приход		Расход	
Начальный остаток	30 792 738,00		
Приход со складов	80 540,00	Расход по продажам	82 242,00
Приход по счетам	70 571,00	Расход по счетам	8 560,00
Весь приход	151 111,00	Весь расход	90 802,00
Переоценки			867 775,00
Конечный остаток			31 720 822,00

Под начальным остатком подразумевается сумма розничной стоимости товара, числящегося в департаменте на начальную дату отчета

Приход со складов показывает сумму, на которую за период был получен товар со складов компании

Товарный отчет

Заккрыть

Экспорт в Excel

Excel для печати

Печать

Начало периода: **01.10.2015**

Конец периода: **05.11.2015**

Департамент: **Оптика 1**

Тип цены: **Розничная**

Тип товара: *****

Учитывать дату: **Завершения заказа**

Все товары			
Приход		Расход	
Начальный остаток	30 792 738,00		
Приход со складов	80 540,00	Расход по продажам	82 242,00
Приход по счетам	70 571,00	Расход по счетам	8 560,00
Весь приход	151 111,00	Весь расход	90 802,00
Переоценки			867 775,00
Конечный остаток			31 720 822,00

Приход со складов считается следующим образом: учитываются все принятые товары, отправленные в департамент с какого-либо склада. Если со склада было отправлено 10 оправ по 1000р. каждая, а принято на данный момент только 5, то в отчете будут учтены только 5 принятых оправ и приход на 5000р.

По приходу со складов можно посмотреть детализацию с указанием конкретных трансферов. Подробности о трансфере можно также просмотреть из отчета, нажав на его номер.

Товарный отчет: Приход со складов

Закреть

Экспорт в Excel

Печать

Начало периода: **01.10.2015**

Департамент: **Оптика 1**

Тип товара: *

Наименование	Номер	Сумма
Трансфер (Склад 1)	1000006781	78 040,00
Трансфер (Склад 1)	1000006788	400,00
Трансфер (Склад 1)	1000006791	900,00
Трансфер (Склад 1)	1000006802	1 200,00
Итого, трансферы (Склад 1):	4	80 540,00
Итого, трансферы:	4	80 540,00

Приход по счетам (трансферы из других магазинов, цеховые и заказные линзы, возврат товара, поставки товара, оформленные в магазине)

Товарный отчет

Заккрыть

Экспорт в Excel

Excel для печати

Печать

Начало периода: **01.10.2015**

Конец периода: **05.11.2015**

Департамент: **Оптика 1**

Тип цены: **Розничная**

Тип товара: *****

Учитывать дату: **Завершения заказа**

Все товары			
Приход		Расход	
Начальный остаток	30 792 738,00		
Приход со складов	80 540,00	Расход по продажам	82 242,00
Приход по счетам	70 571,00	Расход по счетам	8 560,00
Весь приход	151 111,00	Весь расход	90 802,00
Переоценки			867 775,00
Конечный остаток			31 720 822,00

Приход по счетам считается следующим образом: учитываются все принятые товары, отправленные в департамент с любых других департаментов, кроме складов. Также учитываются прямые поставки товара в магазине - это могут быть заказные линзы, линзы изготовленные цехом компании для магазина, а также возвраты товаров от клиентов.

По приходу также можно просмотреть детализацию. По каждому документу можно посмотреть подробности, нажав на его номер.

Товарный отчет: Приход по счетам

Заккрыть

Экспорт в Excel

Печать

Начало периода: 01.10.2015

Департамент: Оптика 1

Тип товара: *

Наименование	Номер	Сумма
Возврат товара	1000383997	400,00
Возврат товара	1000383998	400,00
Возврат товара	1000383999	3 400,00
Возврат товара	1000384920	1 500,00
Возврат товара	1000384995	480,00
Возврат товара	1000384996	1 930,00
Возврат товара	1000385007	460,00
Возврат товара	1000385743	4 950,00
Возврат товара	1000385744	4 950,00
Итого, возврат товара	9	18 470,00
Поставка	1000007028	400,00
Поставка	1000007050	1 500,00
Поставка	1000007073	165,00
Поставка	1000007086	176,00
Поставка	1000007092	5 940,00
Поставка	1000007093	9 900,00
Поставка	1000007098	1 600,00
Поставка	1000007106	3 160,00
Поставка	1000007121	5 940,00

Расход по продажам показывает розничную сумму товара, который был продан в данном департаменте за период

Товарный отчет

Заккрыть

Экспорт в Excel

Excel для печати

Печать

Начало периода: **01.10.2015**

Конец периода: **05.11.2015**

Департамент: **Оптика 1**

Тип цены: **Розничная**

Тип товара: *****

Учитывать дату: **Завершения заказа**

Все товары			
Приход		Расход	
Начальный остаток	30 792 738,00		
Приход со складов	80 540,00	Расход по продажам	82 242,00
Приход по счетам	70 571,00	Расход по счетам	8 560,00
Весь приход	151 111,00	Весь расход	90 802,00
Переоценки			867 775,00
Конечный остаток			31 720 822,00

Расход по продажам считается следующим образом: суммируются розничные цены товара, проданного в заказах (не отмененных), созданных в указанный период. Приложение может быть настроено так, что учитываются только товары, которые проданы в завершенных заказах. То есть товар может считаться списанным как в момент создания заказа (по умолчанию), так и в момент завершения заказа. Заказные/цеховые/из другого департамента линзы попадают в отчет после закрытия заявки. Причем такие линзы учитываются в отчете именно датой закрытия заявки. Например, если заказ был создан 01.05, заявка закрыта 03.05, а завершен заказ 05.05, то если посчитать отчет с 02.05 по 04.05, то заявка из этого заказа учтется, не смотря на то, что ни дата создания заказа, ни дата завершения не попадают в рассматриваемый период.

По расходу по продажам также можно посмотреть детализацию. По каждому заказу можно просмотреть полную информацию о нем.

Товарный отчет: Расход по продажам

Заккрыть

Экспорт в Excel

Печать

Начало периода: **01.10.2015**

Конец периода: **05.11.2015**

Департамент: **Оптика 1**

Тип цены: **Розничная**

Тип товара: *****

Учитывать дату: **Завершения заказа**

Наименование	Номер	Сумма
Заказ	1000065897	2 140,00
Заказ	1000065909	2 140,00
Заказ	1000065912	2 380,00
Заказ	1000065914	1 930,00
Заказ	1000065925	1 930,00
Заказ	1000065932	800,00
Заказ	1000065933	3 400,00
Заказ	1000065967	3 200,00
Заказ	1000065968	18 242,00
Заказ	1000065971	40,00

Расход по счетам (исходящие трансферы, списания)

Товарный отчет

Заккрыть

Экспорт в Excel

Excel для печати

Печать

Начало периода: **01.10.2015**

Конец периода: **05.11.2015**

Департамент: **Оптика 1**

Тип цены: **Розничная**

Тип товара: *****

Учитывать дату: **Завершения заказа**

Все товары			
Приход		Расход	
Начальный остаток	30 792 738,00		
Приход со складов	80 540,00	Расход по продажам	82 242,00
Приход по счетам	70 571,00	Расход по счетам	8 560,00
Весь приход	151 111,00	Весь расход	90 802,00
Переоценки			867 775,00
Конечный остаток			31 720 822,00

Расход по счетам считается следующим образом: учитываются все отправленные из департамента товары, принятые в других департаментах. Если из магазина были отправлены 10 оправ ценой по 1000р. каждая, а приняты пока только 5, то в расходе учтутся лишь 5 принятых оправ и 5000р. Также учитываются списанные товары. Товар считается списанным в тот момент, когда менеджмент подтверждает соответствующее списание. То есть если товар находится в заявке на списание, но заявка еще не подтверждена, он не попадет в расход в данном отчете. Помимо этого учитываются также товары использованные для изготовления массовки (готовых очков) и полузаготовки, из которых были изготовлены линзы (в случае наличия цеха по изготовлению линз).

Также доступна детализация по расходу. По каждому документу можно просмотреть полную информацию.

Товарный отчет: Расход по счетам

Закреть

Экспорт в Excel

Печать

Начало периода: **01.10.2015**

Департамент: **Оптика 1**

Тип товара: *

Наименование	Номер	Сумма
Трансфер (На ленина)	1000006799	120,00
Итого, трансферы (На ленина):	1	120,00
Итого, трансферы:	1	120,00
Списание	1000000910	2 350,00
Списание	1000000921	1 500,00
Списание	1000000923	550,00
Списание	1000000928	4 040,00
Итого, списания	4	8 440,00

Переоценки - отражают сумму, на которую товар был переоценен за период. Может быть как положительной (увеличение цены), так и отрицательной (уценка).

Товарный отчет

Заккрыть Экспорт в Excel Excel для печати Печать

Начало периода: **01.10.2015** Конец периода: **05.11.2015**
 Департамент: **Оптика 1** Тип цены: **Розничная**
 Тип товара: ***** Учитывать дату: **Завершения заказа**

Все товары			
Приход		Расход	
Начальный остаток	30 792 738,00		
Приход со складов	80 540,00	Расход по продажам	82 242,00
Приход по счетам	70 571,00	Расход по счетам	8 560,00
Весь приход	151 111,00	Весь расход	90 802,00
Переоценки			867 775,00
Конечный остаток			31 720 822,00

По переоценкам также можно посмотреть детализацию. По каждому документу можно просмотреть полную информацию, нажав на его номер.

Товарный отчет: Переоценки

Заккрыть Экспорт в Excel Печать

Начало периода: **01.10.2015**
 Департамент: **Оптика 1**
 Тип товара: *****

Наименование	Номер	Сумма
Переоценка	1000000032	540,00
Переоценка	1000000035	867 235,00

Конечный остаток показывает розничную сумму товара, который числился в департаменте на конечную дату отчета

Товарный отчет

Заккрыть

Экспорт в Excel

Excel для печати

Печать

Начало периода: **01.10.2015**

Конец периода: **05.11.2015**

Департамент: **Оптика 1**

Тип цены: **Розничная**

Тип товара: *

Учитывать дату: **Завершения заказа**

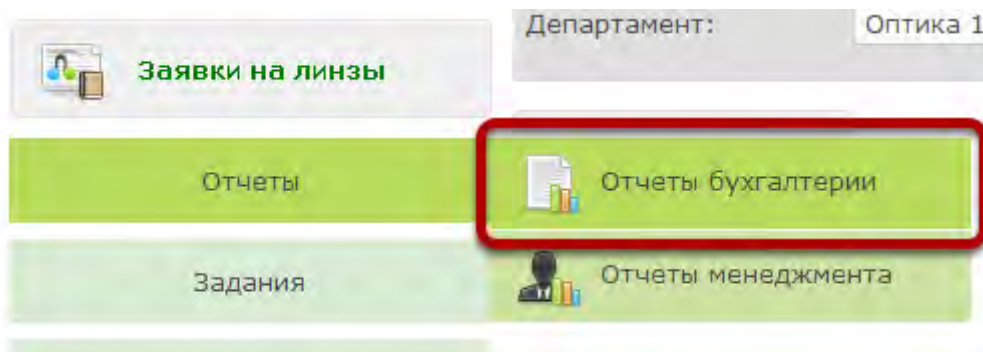
Все товары			
Приход		Расход	
Начальный остаток	30 792 738,00		
Приход со складов	80 540,00	Расход по продажам	82 242,00
Приход по счетам	70 571,00	Расход по счетам	8 560,00
Весь приход	151 111,00	Весь расход	90 802,00
Переоценки			867 775,00
Конечный остаток			31 720 822,00

Как пользоваться отчетом "Результаты за период"?

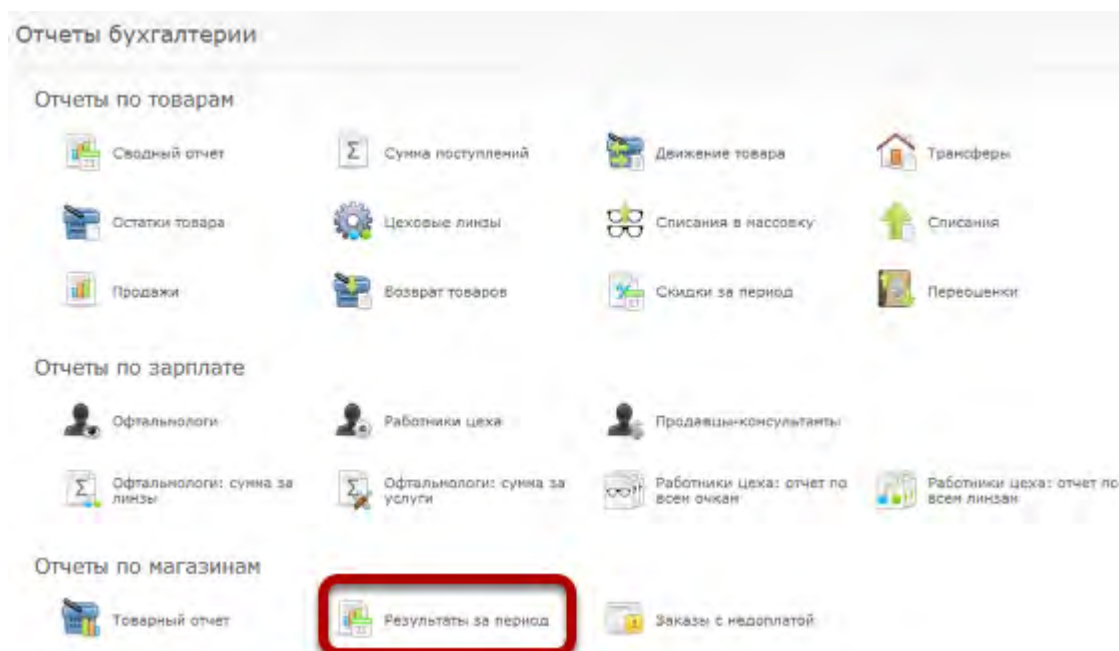
Один из основных отчетов, позволяет контролировать результаты работы магазинов за указанный период.

Доступен бухгалтерии и менеджменту (для всех магазинов), а также сотрудникам магазина (только по своему магазину).

Выберите в меню пункт "Отчеты бухгалтерии"



Выберите отчет "Результаты за период"



Описание отчета:

Результаты за период [Описание отчета](#) 

Начало периода:	<input type="text" value="01.11.2016"/>	Конец периода:	<input type="text" value="30.11.2016"/>
Название магазина:	<input type="text" value="Оптика 2"/>		

Для чего используется:

Используется как сводный отчет по результатам деятельности магазинов за установленный интервал времени.

Порядок расчета:

Отчет рассчитывается начиная со дня начала периода по день конца периода включительно.

В разделы "Заказы", "Товары" и "Услуги" данные попадают датой создания заказа в 100% размере. В разделы "Возврат товаров" и "Возврат услуг" данные попадают датой совершения действия в 100% размере (например, в раздел Возвраты товара, данные попадают датой оформления возврата, а не датой оформления заказа в котором были возвращаемые товары).

Заказные товары (очковые и контактные линзы под заказ) попадают в отчет датой создания заказа в магазине, а не датой фактического поступления товара в магазин.

В раздел "Пробито по кассе" и "Инкассации" данные пападают датой фактического оформления операций в размере фактически полученных или инкассированных денежных средств.

Отмены заказов и возвраты попадают в раздел "Пробито по кассе" фактической датой осуществления операции. (Например, отмена заказа попадет в отчет датой отмены заказа, а не датой создания этого заказа).

Какая информация выводится:

Выводится информация по количеству и стоимости оформленных за период Заказов (в разрезе Типов заказов), проданных Товаров (в разрезе Типов товаров), оформленных Возвратов (в разрезе Типов товаров), оказанных и "возвращенных" Услуг, по фактически принятым от клиентов оплатам (раздел "Пробито по кассе") в разрезе типов платежей, по количеству и суммам осуществленных в магазине инкассаций. В каждую строку можно "провалиться" и посмотреть более детальную информацию.

Описание фильтров отчета:

Начало периода, Конец периода - интервал времени, за который вы хотите сформировать отчет.

Департамент - позволяет сформировать отчет по конкретному департаменту. Если нужно сформировать отчет по всем департаментам - ничего не указывайте.

Пример отчета:

Результаты за период

Закрыть Вспомог. меню Печать

Начало периода: 01.11.2016 Конец периода: 30.11.2016
 Настройка отчета: *

Заказы:

Тип заказа	Количество	Сумма без скидки	Сумма со скидкой
Пробито	30	33 413,00	32 247,20
Итого	30	33 413,00	32 247,20
Скидочный лист	33	107 840,00	98 174,72
Возврат заказа	2	470,00	576,00
Возврат комплектных товаров	0	11 110,00	9 942,00
Возврат товаров	22	7 813,00	6 888,00
Итого	106	179 622,00	163 806,22

Товары:

Тип товара	Количество	Сумма без скидки	Сумма со скидкой
Аксессуары	200	18 947,00	15 226,00
Аккумуляторы	102	13 910,00	12 271,00
Итого	302	32 857,00	27 497,00
Скидки	11	31 090,00	42 634,00
Возврат	2	2 970,00	2 360,00
Скидочный лист	33	107 840,00	98 276,00
Возврат товаров	22	7 813,00	6 800,00
Итого	372	164 550,00	149 979,22

Возврат товаров:

Тип возврата	Количество	Сумма без скидки	Сумма со скидкой
Возврат аксессуаров	11	32,00	32,00
Возврат комплектных товаров	0	200,00	200,00
Возврат товара	1	1 000,00	870,00
Возврат услуги	0	0,00	0,00
Возврат наличных	0	0,00	0,00
Возврат скидочных листов	0	0,00	0,00
Итого	12	7 842,00	7 799,00

Товары с учетом возвратов:

Код товара с учетом возвратов	Количество	Сумма без скидки	Сумма со скидкой
Товары с учетом возвратов	360	176 708,00	162 280,22

Услуги:

Код услуги	Количество	Сумма без скидки	Сумма со скидкой
Услуги	67	13 113,00	11 826,50
Возврат услуг	0	0,00	0,00
Итого	67	13 113,00	11 826,50

Пробито по кассе:

Код пробито по кассе	Сумма
Пробито по кассе (наличные)	105 350,50
Пробито по кассе (банковская карта)	30 641,00
Пробито по кассе (подарочные сертификаты)	3 350,00
Отмена заказов	-9 690,00
Итого	138 265,50
Скидки по кассе (скидки в кассе отмен и возвратов)	37 963,50
Пробито по кассе (банковская карта отмен и возвратов)	29 982,00
Итого	117 452,50

Инкассация:

Код инкассации	Количество	Сумма
Инкассация (по кассе)	1	30 641,00
по подтвержденным отчислениям	4	17 450,00
Итого	5	88071,00

На примере представлен отчет Результаты за период за ноябрь 2016 г. по всем магазинам сети.

За выбранный период всего было оформлено 106 заказов на общую сумму 163806,22 руб. (с учетом скидок). В этих заказах присутствовало 377 товаров (на сумму 149979,72 руб.) и 67 услуг (на сумму 13826,50 руб.). 17 товаров (на сумму 7799,00 руб.) и 4 услуги (на сумму 1050,00 руб.) были возвращены. Причем это не обязательно именно 17 товаров из 67 проданных в ноябре. Это могут быть возвраты товаров, проданных ранее. То же самое и в отношении услуг.

Стоимость проданных товаров за период (149979,72 руб.) и стоимость оказанных услуг за период (1382,50 руб.) в сумме будут давать общую стоимость оформленных за период заказов (163806,22 руб.)

Из раздела "Пробито по кассе" мы видим, что за выбранный период во всех магазинах было принято оплат на 105350,50 руб. наличными и на 30641,00 руб. по банковской карте. На 5350,00 руб. принято оплат подарочными сертификатами. Также отменено заказов на 9690,00 руб. и оформлено возвратов на 8849,00 руб. Итого, общая выручка всех магазинов за период, с учетом отмен и позвратов, составила 117452,50 руб.

Из раздела "Инкассации" мы видим, что за период из кассы магазина было изъято в виде инкассаций 88071,00 руб. Причем получение 30641,00 руб. из этой суммы уже подтверждено руководством

Как сформировать отчет:

Укажите период, за который будет построен отчет

Результаты за период

Начало периода: 11.09.2012 Конец периода: 11.09.2012

Название магазина:

Сформировать



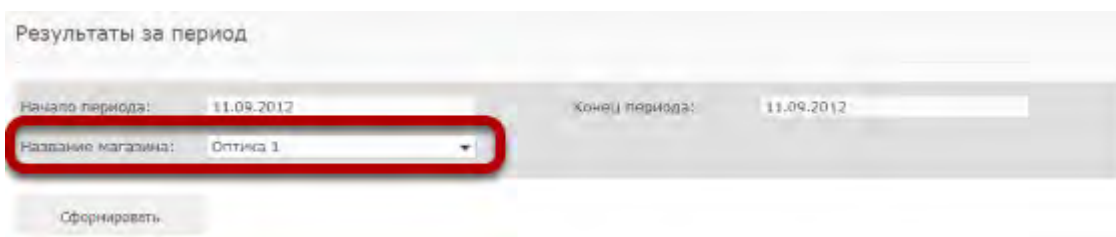
Выберите магазин, по которому будет построен отчет

Результаты за период

Начало периода: 11.09.2012 Конец периода: 11.09.2012

Название магазина: Оптика 1

Сформировать



Либо отчет может быть построен по всем магазинам сети.

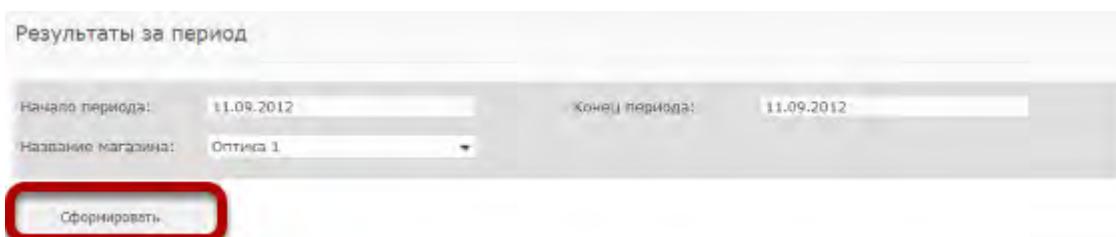
Нажмите "Сформировать"

Результаты за период

Начало периода: 11.09.2012 Конец периода: 11.09.2012

Название магазина: Оптика 1

Сформировать



Отчет состоит из 7 блоков: "Заказы", "Товары", "Возврат товаров", "Товары с учетом возвратов", "Услуги", "Пробито по кассе", "Инкассации"

Результаты за период

Закреть Экспорт в Excel Печать

Начало периода: 11.09.2012 Конец периода: 11.09.2012
 Название магазина: Оптика 1

Заказы: 1

Тип заказа	Количество	Сумма без скидок	Сумма со скидками
Продажа	0	0,00	0,00
Ремонт	0	0,00	0,00
Изготовление очков	0	0,00	0,00
Продажа контактных линз	1	1 320,00	1 320,00
Проверка зрения	0	0,00	0,00
Итого	1	1 320,00	1 320,00

Товары: 2

Тип товара	Количество	Сумма без скидок	Сумма со скидками
Оправы	0	0,00	0,00
Линзы	0	0,00	0,00
Солнцезащитные очки	0	0,00	0,00
Контактные линзы	30	1 320,00	1 320,00
Аксессуары	0	0,00	0,00
Массовка	0	0,00	0,00
Подарочные сертификаты	0	0,00	0,00
Итого	30	1 320,00	1 320,00

Возврат товаров: 3

Тип возврата	Количество	Сумма без скидок	Сумма со скидками
Возврат оправы	0	0,00	0,00
Возврат линз	0	0,00	0,00
Возврат солнцезащитных очков	0	0,00	0,00

Блок заказы отражает количество заказов, оформленных в данном магазине за указанный период. По каждому типу заказа можно посмотреть детализацию

Заказы:

Тип заказа	Количество	Сумма без скидок	Сумма со скидками
Продажа	0	0,00	0,00
Ремонт	0	0,00	0,00
Изготовление очков	0	0,00	0,00
Продажа контактных линз	1	1 320,00	1 320,00
Проверка зрения	0	0,00	0,00
Итого	1	1 320,00	1 320,00

Заказы учитываются следующим образом: берутся все заказы, созданные (оформленные, но не обязательно завершённые) в данный период. При этом в качестве суммы указывается

полная стоимость заказа (отдельно с учетом скидок и без), то есть если заказ сделан на 5000р., а предоплата была лишь 2000р, то в отчете будут учтены все 5000р.

По каждому заказу в детализации можно посмотреть полную информацию, нажав на его номер

Результаты за период: Продажа контактных линз

Заккрыть Экспорт в Excel Печать

Начало периода: 11.09.2012 Конец периода: 11.09.2012
Название магазина: Оптика 1

Номер заказа	Департамент	Статус заказа	Дата создания	Дата завершения	Сумма	Оплачено
1000064679	Оптика 1	Ожидает линз	11.09.2012		1 320,00	500,00

Блок товары показывает все товары, которые были проданы в заказах из первого блока. По товарам можно посмотреть детализацию, нажав на тип товара

Товары:

Тип товара	Количество	Сумма без скидок	Сумма со скидками
Оправы	20	27 790,00	23 556,00
Линзы	43	47 400,00	47 400,00
Солнцезащитные очки	2	3 640,00	3 640,00
Контактные линзы	0	0,00	0,00
Аксессуары	30	3 225,00	3 113,00
Массовка	0	0,00	0,00
Подарочные сертификаты	0	0,00	0,00
Итого	95	82 055,00	77 709,00

Товары учитываются следующим образом: учитывается весь товар, входящий в заказы, созданные в данный период (заказы указанные выше). При этом учитывается полная стоимость товаров (отдельно со скидкой и без)

По каждому товару можно посмотреть полную информацию о нем, а также полную информацию о заказе, в котором он был продан

Результаты за период: Оправы

Начало периода: **01.10.2011** Конец периода: **01.10.2011**
 Название магазина: **Оптика 1**

Номер товара	Тип товара	Номер заказа	Департамент	Дата продажи	Стоимость	Со скидкой
1000166598	Оправы	1000043746	Оптика 1	01.10.2011	1 260,00	1 008,00
1000132980	Оправы	1000043752	Оптика 1	01.10.2011	2 240,00	2 240,00
1000175111	Оправы	1000043757	Оптика 1	01.10.2011	1 090,00	1 090,00
1000103219	Оправы	1000043765	Оптика 1	01.10.2011	2 760,00	1 932,00
1000159476	Оправы	1000043778	Оптика 1	01.10.2011	1 420,00	1 134,00
1000121949	Оправы	1000043791	Оптика 1	01.10.2011	360,00	0,00
1000171717	Оправы	1000043800	Оптика 1	01.10.2011	3 780,00	2 546,00
1000159421	Оправы	1000043903	Оптика 1	01.10.2011	1 420,00	1 136,00
1000101998	Оправы	1000043912	Оптика 1	01.10.2011	520,00	520,00
1000175702	Оправы	1000043936	Оптика 1	01.10.2011	1 090,00	1 090,00
1000159407	Оправы	1000043942	Оптика 1	01.10.2011	1 420,00	1 420,00
1000147153	Оправы	1000043983	Оптика 1	01.10.2011	2 540,00	2 540,00
1000131951	Оправы	1000043990	Оптика 1	01.10.2011	480,00	0,00
1000127845	Оправы	1000043991	Оптика 1	01.10.2011	920,00	920,00
1000148166	Оправы	1000044004	Оптика 1	01.10.2011	360,00	360,00
1000160414	Оправы	1000044005	Оптика 1	01.10.2011	360,00	0,00
1000166581	Оправы	1000044028	Оптика 1	01.10.2011	1 260,00	1 008,00
1000131534	Оправы	1000044037	Оптика 1	01.10.2011	980,00	980,00
1000104428	Оправы	1000044038	Оптика 1	01.10.2011	1 540,00	1 540,00
1000103660	Оправы	1000044042	Оптика 1	01.10.2011	1 890,00	1 890,00

Блок "Возврат товаров" показывает товары, которые были возвращены обратно в магазин за указанный период. По возвратам также можно посмотреть детализацию

Возврат товаров:

Тип возврата	Количество	Сумма без скидок	Сумма со скидками
Возврат оправ	1	890,00	890,00
Возврат линз	2	1 600,00	1 600,00
Возврат солнцезащитных очков	1	3 170,00	3 170,00
Возврат контактных линз	2	2 060,00	1 460,00
Возврат аксессуаров	0	0,00	0,00
Возврат массовки	0	0,00	0,00
Итого	6	7 720,00	7 120,00

По возвращенным товарам можно посмотреть полную

информацию как о товаре, так и о заказе, в котором этот товар был продан.

Результаты за период: Возврат контактных линз

Заккрыть Экспорт в Excel Печать

Начало периода: 01.01.2012 Конец периода: 11.09.2012
Название магазина: Оптика 1

Номер товара	Номер заказа	Департамент	Дата возврата	Сумма возврата
1000226494	1000064532	Оптика 1	23.01.2012	1 400,00
1000227119	1000064530	Оптика 1	25.01.2012	60,00

Блок "Товары с учетом возвратов" показывает количество и сумму товаров, которые были проданы за период за вычетом возвращенных за этот период товаров

Товары с учетом возвратов:

Наименование	Количество	Сумма без скидок	Сумма со скидками
Товары с учетом возвратов	1 112	316 798,00	300 462,97

Блок "Услуги" показывает сумму услуг в заказах из первого блока, а также возврат услуг

Услуги:

Наименование	Количество	Сумма без скидок	Сумма со скидками
Услуги	18 827	2 198 552,00	2 135 810,00
Возврат услуг	10	305,00	284,00
Итого	18 817	2 198 247,00	2 135 526,00

По услугам также доступна детализация

Результаты за период: Услуги

Закрыть | Всплыв в Excel | Печать

Начало периода: 01.01.2012 Конеч периода: 11.09.2012
 Названом наглядно: Оптика 1

Название услуги	Номер заказа	Департамент	Стоимость	Со скидкой
Выправка оправы	1002094665	Оптика 1	15,00	15,00
Замена линзы на одной линзе без обточка	1002094627	Оптика 1	50,00	50,00
Замена линзы на одной линзе без обточка	1002094652	Оптика 1	39,00	39,00
Замена линзы на одной линзе без обточка	1002094668	Оптика 1	50,00	35,00
Замена линзы на одной линзе без обточка	1002094669	Оптика 1	50,00	50,00
Замена линзы на одной линзе без обточка	1002094677	Оптика 1	50,00	50,00
Замена линзы на одной линзе без обточка	1002094678	Оптика 1	50,00	50,00
Замена оправы в пластмассовой оправе	1002094655	Оптика 1	20,00	20,00
Изготовление очков (с перен., стоимость)	1002094531	Оптика 1	0,00	0,00
Изготовление очков (с перен., стоимость)	1002094533	Оптика 1	0,00	0,00
Изготовление очков (с перен., стоимость)	1002094534	Оптика 1	0,00	0,00
Изготовление очков (с перен., стоимость)	1002094536	Оптика 1	0,00	0,00
Изготовление очков (с перен., стоимость)	1002094537	Оптика 1	0,00	0,00
Изготовление очков (с перен., стоимость)	1002094539	Оптика 1	0,00	0,00
Изготовление очков (с перен., стоимость)	1002094546	Оптика 1	0,00	0,00

Блок "Пробито по кассе" показывает движение средств через кассу магазина за период

Пробито по кассе:

Наименование	Сумма
Пробито по кассе (нал.)	234 273,00
Отмены заказов	-1 815,00
Возвраты	-7 120,00
Пробито по кассе (нал. с учетом отмен и возвратов)	225 338,00
Пробито по кассе (безнал.)	23 720,00
Пробито по кассе (подарочные сертификаты)	2 000,00
Итого	249 058,00

Денежные средства в разделе "пробито по кассе" учитываются следующим образом: учитываются все платежи, принятые за данный период. В том числе: полные оплаты оформленных заказов, предоплаты за оформленные заказы, и доплаты за заказы, оформленные ранее. Также платежи разбиваются на наличную и безналичную (по банковским картам) оплату. Отмены заказов и возвраты товаров учитываются с отрицательным знаком. То есть если 02.05 отменяется заказ, сделанный 01.05, за который была внесена предоплата 5000р, то 02.05 этот возврат пройдет по кассе как -5000р. - возврат денежных средств клиенту.

Пробито по кассе (нал.) - наличные средства, которые были получены от клиентов за период (полная оплата заказов, предоплата, доплата за заказы)

Отмены заказов - сумма заказов, которые были отменены после того, как были оформлены

Возвраты - сумма возвратов товаров в магазин за период

Пробито по кассе (нал. с учетом отмен и возвратов) - сумма, пробитая по кассе за вычетом отмен и возвратов (если при отмене или возврате деньги изымаются из кассы, эта сумма должна совпадать с реальным поступлением денежных средств в магазин за период)

Пробито по кассе (безнал.) - сумма, оплаченная за заказы с помощью безналичного расчета (кредитные карты)

Пробито по кассе (подарочные сертификаты) - сумма заказов, оплаченных с помощью подарочных сертификатов за период

По каждому пункту можно просмотреть детализацию

Детализация по платежам. По каждому заказу можно просмотреть полную информацию.

Результаты за период: Пробито по кассе (безнал.)

Закрыть Экспорт в Excel Печать

Начало периода: **01.01.2012** Конец периода: **11.09.2012**
Название магазина: **Оптика 1**

Номер заказа	Тип заказа	Дата создания	Дата завершения	Тип оплаты	Сумма
1000064568	Продажа контактных линз	16.07.2012	28.07.2012	Предоплата	3 000,00
1000064559	Продажа	29.05.2012	29.05.2012	Полная оплата	120,00
1000064605	Продажа контактных линз	27.07.2012	27.07.2012	Полная оплата	100,00
1000064619	Продажа контактных линз	27.07.2012	27.07.2012	Полная оплата	40,00
1000064630	Продажа контактных линз	29.07.2012	29.07.2012	Полная оплата	90,00
1000064631	Продажа контактных линз	29.07.2012		Полная оплата	1 068,00
1000064634	Продажа контактных линз	29.07.2012	29.07.2012	Полная оплата	56,00
1000064607	Продажа контактных линз	27.07.2012	27.07.2012	Предоплата	140,00
1000064618	Продажа контактных линз	27.07.2012	27.07.2012	Предоплата	19,00
1000064616	Продажа контактных линз	27.07.2012	27.07.2012	Предоплата	130,00
1000064609	Продажа контактных линз	27.07.2012	27.07.2012	Предоплата	111,00
1000064471	Изготовление очков	12.12.2011	28.07.2012	Частичная оплата	544,00
1000064606	Продажа контактных линз	27.07.2012		Предоплата	356,00
1000064612	Продажа контактных линз	27.07.2012		Предоплата	1 000,00
1000064608	Продажа контактных линз	27.07.2012		Предоплата	860,00
1000064603	Продажа контактных линз	27.07.2012		Предоплата	100,00
1000064617	Продажа контактных линз	27.07.2012		Предоплата	93,00
1000064610	Продажа контактных линз	27.07.2012		Предоплата	90,00
1000064620	Продажа контактных линз	27.07.2012		Предоплата	800,00

Блок "Инкассации" позволяет контролировать сумму инкассаций, которые были созданы в департаменте за период, а также сумму полученных инкассаций

Инкассации:

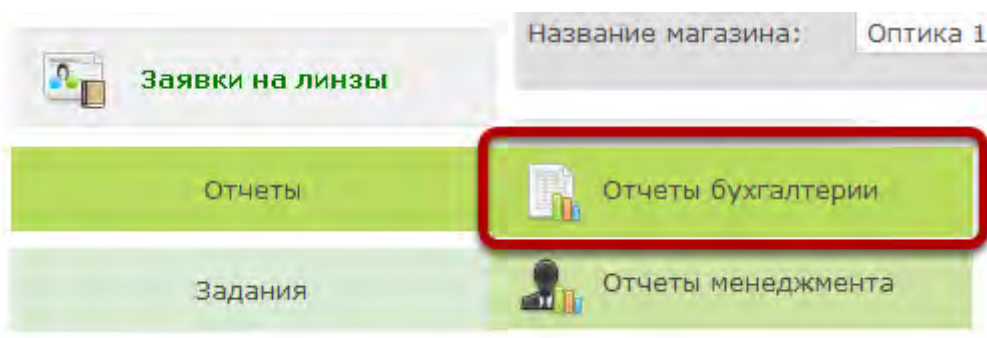
Наименование	Количество	Сумма
Подтвержденные инкассации	1	10 000,00
Не подтвержденные инкассации	0	0,00
Итого	1	10 000,00

Не подтвержденные инкассации - инкассации, которые были созданы, но еще не были отмечены, как полученные.

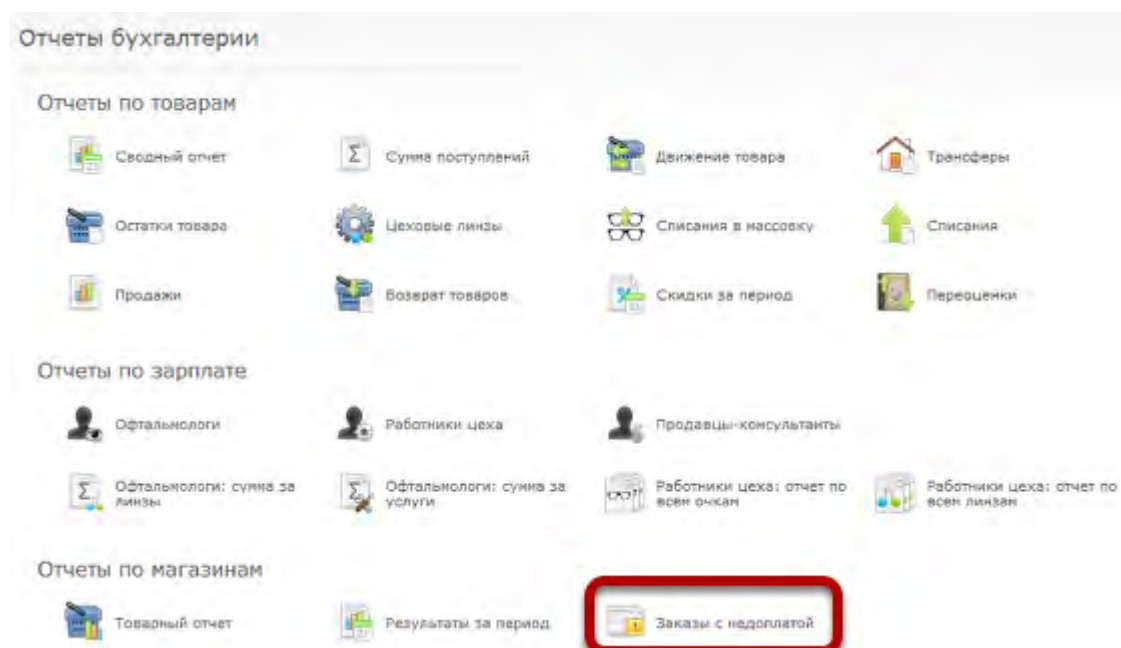
Подтвержденные инкассации - инкассации, которые были отмечены, как полученные.

Как пользоваться отчетом "Заказы с недоплатой"?

Выберите в меню пункт "Отчеты бухгалтерии"



Выберите пункт "Заказы с недоплатой"



Выберите департамент

Заказы с недоплатой

Название магазина: Отчет на дату:

Сформировать

Либо отчет будет построен по всем департаментам

Выберите дату

Заказы с недоплатой

Название магазина: Отчет на дату:

Сформировать

Нажмите "Сформировать"

Заказы с недоплатой

Название магазина: Отчет на дату:

Сформировать

Будут отображены все заказы, оплата за которые была внесена не в полном объеме. По каждому заказу можно просмотреть детализацию, нажав на его номер

Заказы с недоплатой

Закрыть Экспорт в Excel Печать

Название магазина: **Оптика 1**
Отчет на дату: **05.11.2015 00:00**

Номер заказа	Оплачено	К доплате
1000011626	149,00	1 051,00
1000035616	1 000,00	3 820,00
1000052926	1 000,00	863,00
1000055019	1 000,00	600,00
1000055821	20 000,00	13 180,00
1000056087	1 500,00	5 700,00
1000056103	7 800,00	14 600,00
1000063118	2 000,00	2 255,00
1000063327	2 200,00	2 620,00
1000064088	3 700,00	700,00
1000064099	7 000,00	1 000,00
1000064244	3 000,00	2 198,00
1000064260	4 000,00	4 000,00
1000064266	3 000,00	2 428,00

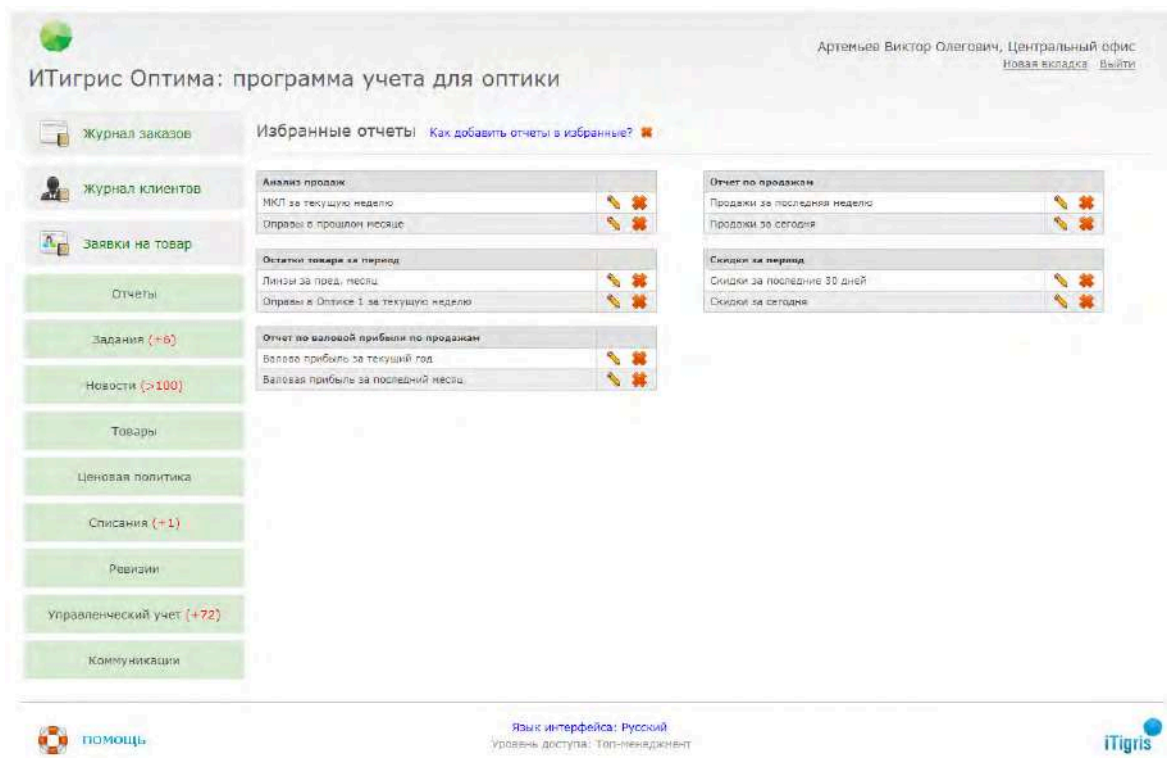
По каждому заказу можно посмотреть детализацию. Для этого необходимо нажать на номер заказа.

Отчет можно распечатать, либо экспортировать в Excel

Отчеты менеджмента по заказам

Как работать с избранными отчетами?

Добавление отчетов в "Избранные" позволяет пользователям с правами доступа Топ-менеджер, Менеджер и Бухгалтер сохранять фильтры (настройки) часто используемых отчетов и при необходимости быстро формировать их. Избранные отчеты всегда отображаются на стартовой странице после входа в систему.




Добавить в Избранные можно следующие отчеты:

Отчеты Бухгалтерии	Отчеты Менеджмента	Отчеты по клиентам
Сводный отчет	Показатели по заказам	Распределение клиентов по возрасту
Сумма поступлений	Сравнение показателей по заказам	Изменение клиентов по возрасту
Движение товара	Заказы в ценовых пределах	Отчеты по поставщикам
Трансферы	Заказы со скидками по чужим картам	Остатки товара по поставщикам
Остатки товара	Заказы по времени дня	Заявки и продажи по поставщикам
Товары за период	Заказы по товару	Управленческий учет - Отчеты

Отчеты Бухгалтерии	Отчеты Менеджмента	Отчеты по клиентам
Списания в массовку	Заявки на линзы	Отчет по движению средств
Списания	Показатели по товарам	Сводный отчет о движении средств
Продажи	Сравнение показателей по товарам	Динамика остатков денежных средств
Возвраты	Товары в ценовых пределах	Показатели по динамике затрат
Переоценки	Поиск штрихкодов	Сравнение затрат по периодам
Скидки за период	Анализ складских запасов	Отчет по платежам поставщикам
Зарплатный отчет офтальмолога	Отчет по валовой прибыли по товарам	Изменение долга перед поставщиками
Зарплатный отчет работника цеха	Анализ продаж	Отчет по поставкам и задолженностям
Зарплатный отчет продавца	Продажи по магазинам	
Отчет по рабочим сменам	Продажи контактных линз	
Товарный отчет	Сумма скидок за период	
Результаты за период	Показатели по выручке	
	Сравнение показателей по выручке	
	Отчет по валовой прибыли по продажам	
	Отчет по брендам	
	Отчет по типам оправ	
	Отчет по материалам	
	Отчет по дизайну	
	Отчет по целевой группе	
	Сводный отчет по товарам	

Отчеты Бухгалтерии	Отчеты Менеджмента	Отчеты по клиентам
	Влияние уценки на динамику продаж	
	Отчет по оборачиваемости	
	Рентабельность вложений в товар (ROI)	
	Рейтинг магазинов	

 Список избранных отчетов индивидуальный для каждого конкретного пользователя системы Итигрис Оптима. Т.е. избранные отчеты, сохраненные пользователем Иванов А., не будут доступны пользователю Петров Б.

Как добавить отчет в "Избранные"?

В заголовке любого отчета, который можно добавить в Избранные находится строка "Период", в которой вы можете установить постоянный или скользящий (т.е. перемещающийся со временем) период, за который будет формироваться отчет:

Фиксированный период - отчет всегда будет строиться за указанный период;

Сегодня - отчет всегда будет строиться за текущий день;

Вчера - отчет всегда будет строиться за вчерашний день;

Текущая неделя - отчет всегда будет строиться за текущую календарную неделю, т.е. если вы сформируете отчет в среду, то в нем будут представлены данные за понедельник, вторник и среду;

Предыдущая неделя - отчет всегда будет строиться за предыдущую календарную неделю, т.е. если вы сформируете отчет в среду, то в нем будут данные за неделю период с прошлого понедельника по воскресенье;

Скользящая неделя - отчет всегда будет строиться за последние семь дней включая сегодняшней;

С помощью остальных кнопок аналогичным образом могут быть заданы параметры за месяц и за год.

ИТигрис Оптима: программа учета для оптики Новая вкладка Выйти

Журнал заказов Журнал клиентов Заявки на товар

Отчеты Задания (+6) Новости (>100) Товары Ценовая политика

Отчет по валовой прибыли по продажам

Период: Фиксированный Сегодня Текущая неделя Предыдущая неделя Скользящая неделя

Начало периода: 28.11.2017 Конец периода: 04.12.2017

Дата поставки от: Дата поставки по:

Поставщик: Учитывать дату: Добавления в заказ

Стоимость от: Стоимость по:

Тип товара: Тип цены: Закупочная

Сформировать

- Предыдущий месяц
- Предыдущий год
- Текущий месяц
- Текущий год
- Скользящая неделя
- Скользящий месяц
- Скользящий год
- Вчера

💡 Настройки фильтров "Дата поставки от" и "Дата поставки по" не могут быть сохранены в Избранном отчете. При необходимости после формирования Избранного отчета значения данных фильтров можно установить вручную

Чтобы добавить отчет в Избранные установите необходимый период формирования отчета с помощью одной из кнопок в строке "Период", а также установите значения других необходимых фильтров и нажмите кнопку "Сформировать"

ИТигрис Оптима: программа учета для оптики Артемьев Виктор Олегович, Центральный офис
Новая вкладка Выйти

Журнал заказов Журнал клиентов Заявки на товар

Отчеты Задания (+6) Новости (>100) Товары

Отчет по валовой прибыли по продажам

Период: Фиксированный Сегодня Текущая неделя Предыдущая неделя Скользящая неделя

Начало периода: 28.11.2017 Конец периода: 04.12.2017

Дата поставки от: Дата поставки по:

Поставщик: Учитывать дату: Создания заказа

Стоимость от: Стоимость по:

Тип товара: Тип цены: Реальная закупочная

Сформировать

В сформированном отчете нажмите кнопку "Сохранить в избранные"

Отчет по валовой прибыли по продажам

Начало периода: **28.11.2017** Конец периода: **04.12.2017**
 Дата поставки от: * Дата поставки по: *
 Поставщик: * Учитывать дату: **Создания заказа**
 Стоимость от: * Стоимость по: *
 Тип товара: * Тип цены: **Реальная закупочная**

Производитель: * Наименование: *
 Сфера от: * Сфера по: *
 Цилиндр от: * Цилиндр по: *
 Радиус кривизны: * Диаметр: *
 Срок годности от: * Срок годности по: *
 Период ношения: * Цвет линзы: *

Департамент	Кол-во	Цена продажи	Закупочная цена	Прибыль	Эффективность	Рентабельность
Магазин Логинова	1	80 400,00	10,00	80 390,00	803 900,00%	99,99%
Магазин Самойлова	1	12 000,00	10 000,00	2 000,00	20,00%	16,67%
Оптика 1	11	36 312,00	860,00	35 452,00	4 122,33%	97,63%
Итого	13	128 712,00	10 870,00	117 842,00	1 084,10%	91,55%

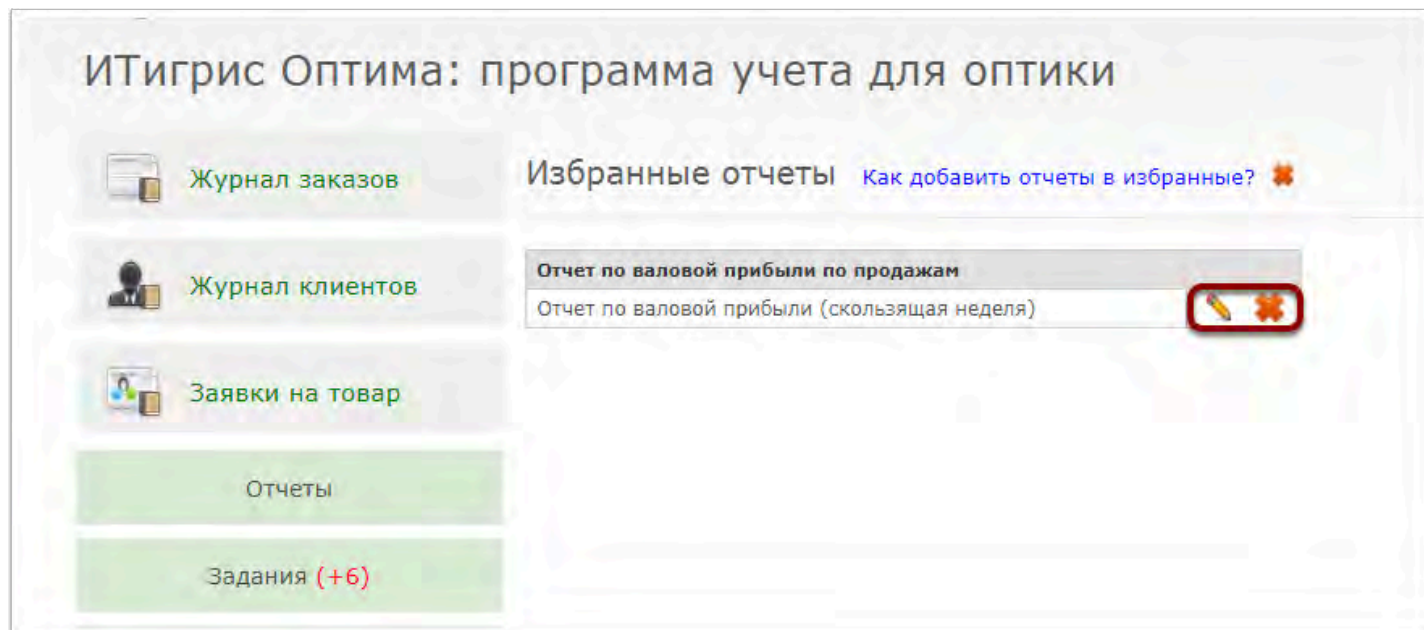
💡 Кнопка "К фильтру отчета" позволяет вернуться к первоначальному окну отчета с фильтрами. Кнопка "К избранным отчетам" позволяет быстро перейти к окну "Избранные отчеты"

Далее введите название избранного отчета и нажмите кнопку "Сохранить"

Сохранение избранного отчета

💡 Если избранный отчет с данным именем уже имеется среди Избранных именно данного вида отчета, появится окно с предупреждением о намерении перезаписать уже имеющийся избранный отчет

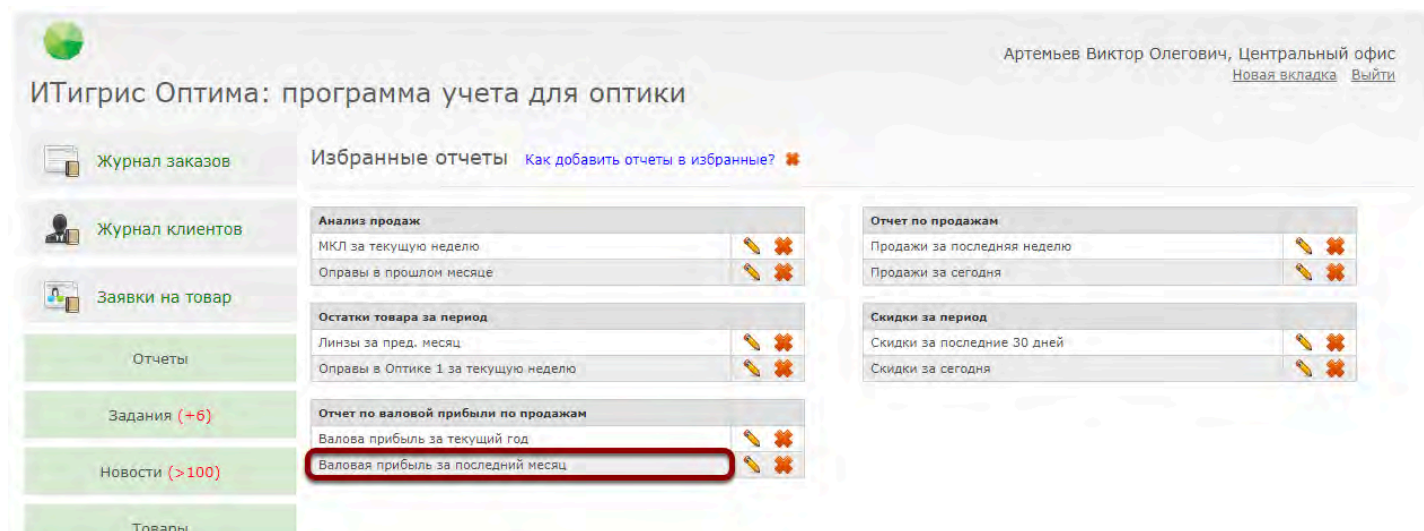
После сохранения данный отчет будет доступен в разделе "Избранные отчеты"



Для удаления отчета из Избранных нажмите на пиктограмму с изображением красного крестика, для редактирования - на карандаш.

Как сформировать избранный отчет?

Для формирования Избранного отчета нажмите на строку с названием нужного отчета в окне "Избранные отчеты"



После этого сразу будет сформирован отчет с сохраненными значениями фильтров

Отчет по валовой прибыли по продажам

К фильтру отчета

Экспорт в Excel

Печать

Сохранить в избранное

К избранным отчетам

Начало периода: **05.11.2017**

Конец периода: **04.12.2017**

Дата поставки от: *

Дата поставки по: *

Поставщик: *

Учитывать дату: **Завершения заказа**

Стоимость от: *

Стоимость по: *

Тип товара: *

Тип цены: **Закупочная**

Департамент	Кол-во	Цена продажи	Закупочная цена	Прибыль	Эффективность	Рентабельность
Магазин Бердник	4	29 490,00	26 000,00	3 490,00	13,42%	11,83%
Магазин Логинова	1	80 400,00	10,00	80 390,00	803 900,00%	99,99%
Магазин Нечаева	1	9 900,00	10 000,00	-100,00	-1,00%	-1,01%
Магазин Самойлова	1	12 000,00	10 000,00	2 000,00	20,00%	16,67%
Оптика 1	409	125 125 356,50	239 719,22	124 885 637,28	52 096,63%	99,81%
Итого	416	125 257 146,50	285 729,22	124 971 417,28	43 737,71%	99,77%

Чтобы вернуться к окну с Избранными отчетами нажмите на кнопку "К избранным отчетам"

Отчет по валовой прибыли по продажам

К фильтру отчета

Экспорт в Excel

Печать

Сохранить в избранное

К избранным отчетам

Начало периода: **28.11.2017**

Конец периода: **04.12.2017**

Дата поставки от: *

Дата поставки по: *

Поставщик: *

Учитывать дату: **Создания заказа**

Стоимость от: *

Стоимость по: *

Тип товара: *

Тип цены: **Реальная закупочная**

Производитель: *

Наименование: *

Сфера от: *

Сфера по: *

Цилиндр от: *

Цилиндр по: *

Радиус кривизны: *

Диаметр: *

Срок годности от: *

Срок годности по: *

Период ношения: *

Цвет линзы: *

Департамент	Кол-во	Цена продажи	Закупочная цена	Прибыль	Эффективность	Рентабельность
Магазин Логинова	1	80 400,00	10,00	80 390,00	803 900,00%	99,99%
Магазин Самойлова	1	12 000,00	10 000,00	2 000,00	20,00%	16,67%
Оптика 1	11	36 312,00	860,00	35 452,00	4 122,33%	97,63%
Итого	13	128 712,00	10 870,00	117 842,00	1 084,10%	91,55%

Отчеты по заказам: описание отчетов

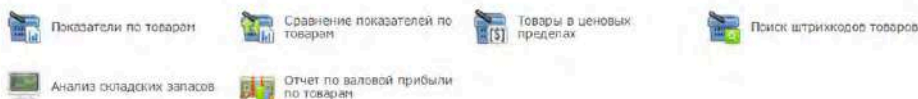
В данной статье приводится общее описание отчетов менеджмента по заказам. Данные отчеты доступны пользователям с уровнем доступа "Топ-менеджер".

Отчеты менеджмента

Отчеты по заказам



Отчеты по товарам



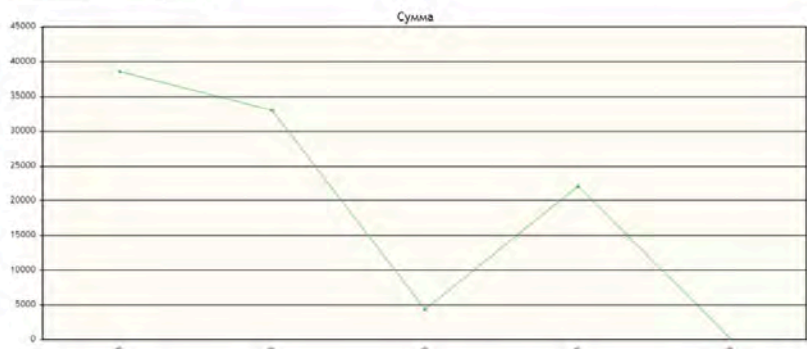
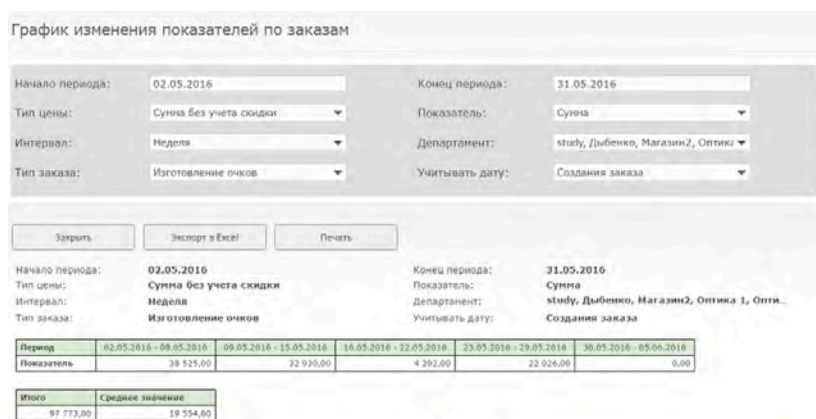
Отчеты по продажам



Продажи и остатки



1. Показатели по заказам



Позволяет получить информацию о динамике изменения количества, суммы и среднего чека по заказам. Отчет может быть посчитан за произвольный период для конкретного или для всех департаментов компании. При этом период разбивается на интервалы - дни, недели, месяцы или годы. Также может быть выбран один из показателей: количество заказов, сумма за заказы, и средний чек за заказ. Для суммы и среднего чека можно также выбрать, какая именно цена должна учитываться - с учетом скидки, без скидки или валовая прибыль.

Подробнее о том, [как пользоваться отчетом "Показатели по заказам"](#)

2. Сравнение показателей по заказам

Сравнение показателей по заказам

Начало периода 1:	<input type="text" value="01.05.2016"/>	Конец периода 1:	<input type="text" value="31.05.2016"/>
Начало периода 2:	<input type="text" value="01.04.2016"/>	Конец периода 2:	<input type="text" value="31.05.2016"/>
Тип цены:	<input type="text" value="Сумма без учета скидки"/>	Департамент:	<input type="text" value="study, Дыбенко, Магазин2, Оптика"/>
Тип заказа:	<input type="text"/>	Учитывать дату:	<input type="text" value="Создания заказа"/>

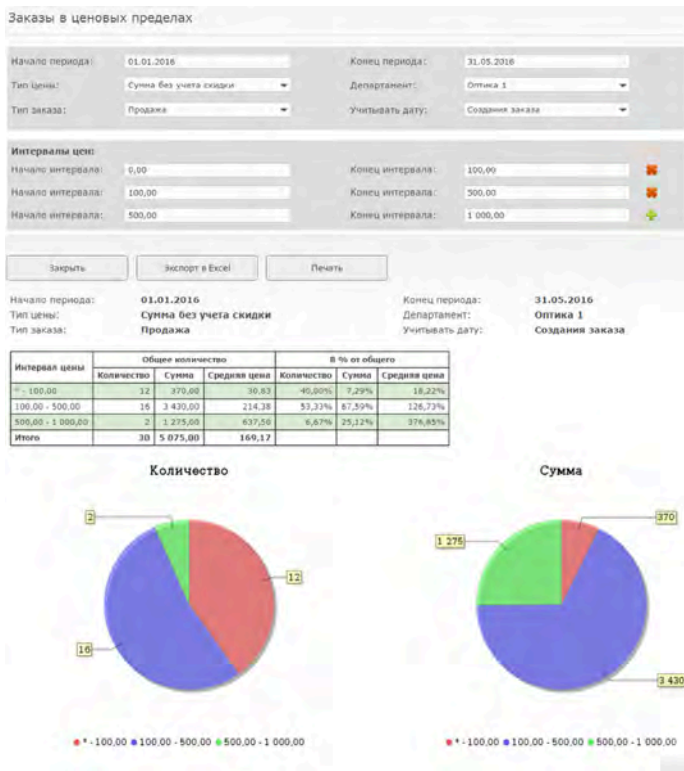
Начало периода 1: **01.05.2016** Конец периода 1: **31.05.2016**
 Начало периода 2: **01.04.2016** Конец периода 2: **31.05.2016**
 Тип цены: **Сумма без учета скидки** Департамент: **study, Дыбенко, Магазин2, Оптика 1, Опти...**
 Тип заказа: ***** Учитывать дату: **Создания заказа**

Департамент	Период 1			Период 2			Разница в %			Разница в числах		
	Количество	Сумма продаж	Средняя цена	Количество	Сумма продаж	Средняя цена	Количество	Сумма продаж	Средняя цена	Количество	Сумма продаж	Средняя цена
study	17	51 395,00	3 023,24	23	70 564,00	3 068,00	35,29	37,30	1,48	6	19 169,00	44,76
Оптика 1	27	55 446,00	2 053,56	91	167 502,00	1 840,68	237,04	202,10	-10,37	64	112 056,00	-212,88
Оптика 2	28	80 524,00	2 875,86	59	180 283,00	3 055,64	110,71	123,89	6,25	31	99 759,00	179,78
Оптика3	0	0,00	0,00	15	1 063 592,00	70 906,13				15	1 063 592,00	70 906,13
Итого	72	187 365,00	2 602,29	188	1 481 941,00	7 882,66	161,11	690,94	202,91	116	1 294 576,00	5 280,37

Позволяет сравнить показатели продаж по заказам за два выбранных периода. Указав два периода, тип цены (со скидкой, без скидки или валовая прибыль), можно получить таблицу сравнения показателей (количества заказов, суммы по заказам и среднего чека по заказам) за два этих периода. Этот отчет крайне удобен для анализа динамики изменения показателей по заказам. Например, можно сравнить продажи в текущем месяце с показателями аналогичного периода прошлого года.

Подробнее о том, [как пользоваться отчетом "Сравнение показателей по заказам"](#)

3. Заказы в ценовых пределах



Позволяет проанализировать количество и долю в выручке заказов в разных ценовых пределах. Например, можно получить информацию о количестве и сумме заказов в ценовых пределах от 0 до 1000р., от 1000 до 5000 и от 5000р.(или любых других) и посмотреть, какую долю эти заказы занимают от общего количества и от общей суммы заказов. Подробнее о том, [как пользоваться отчетом "Заказы в ценовых пределах"](#)

4. Заказы со скидками по чужим картам

Заказы со скидками по чужим картам

Начало периода:	<input type="text" value="01.01.2016"/>	Конец периода:	<input type="text" value="31.05.2016"/>
Продавец:	<input type="text"/>	Учитывать дату:	<input type="text" value="Создания заказа"/>
Департамент:	<input type="text" value="Оптика 1"/>		

<input type="button" value="Заккрыть"/>	<input type="button" value="Экспорт в Excel"/>	<input type="button" value="Печать"/>
---	--	---------------------------------------

Начало периода:	01.01.2016	Конец периода:	31.05.2016
Продавец:	*	Учитывать дату:	Создания заказа
Департамент:	Оптика 1		

Номер карты	ФИО владельца карты	Номер заказа	ФИО покупателя	Сумма заказа (руб.)	Скидка (руб.)	Скидка (%)
9111251003	Николаев Николай Юрьевич	1000066433	Сталоне Сильвестр Андреевич	4 370,00	208,00	5%
		1000066335	Ива Алексей Анатольевич	7 350,00	356,00	5%
		1000066366	Куликов Владимир Геннадиевич	8 780,00	438,00	5%
		1000066433	Сталоне Сильвестр Андреевич	4 370,00	50,00	25%
9218880091	Анисовец Дмитрий Игоревич	1000066653	Аноним	1 040,00	9,00	5%

В системе "Оптима" возможно оформление заказа на одного клиента с применением скидочной карты другого. Например, в случае если муж использует накопительную скидку жены. Однако, эта возможность может использоваться неправильным образом и такие заказы требуют специального контроля. Отчет "Заказы со скидками по чужим картам" позволяет контролировать такие заказы.

Подробнее о том, [как пользоваться отчетом "Заказы со скидками по чужим картам"](#)

5. Заказы по времени дня



Позволяет получить распределение времени создания заказов по времени дня. Это может быть полезно для оптимизации графика работы магазина или отдельных сотрудников. Подробнее о том, [как пользоваться отчетом "Заказы по времени дня"](#)

6. Заказы по товару

Поиск заказов по товару

Дата заказа от: 01.05.2015 Дата заказа по: 31.05.2016
 Дата поставки от: Дата поставки по:
 Стоимость от: Стоимость по:
 Департамент: Оптика 1 Учитывать дату: Создания заказа
 Тип товара: Контактные линзы

Производитель: BAUSCHLOMB Наименование:
 Сфера от: Сфера по:
 Цилиндр от: Цилиндр по:
 Радиус кривизны: Диаметр:
 Срок годности от: Срок годности по:
 Период ношения: Цвет линзы:

Закрыть Экспорт в Excel Печать

Дата заказа от: 01.05.2015 Дата заказа по: 31.05.2016
 Дата поставки от: * Дата поставки по: *
 Стоимость от: * Стоимость по: *
 Департамент: Оптика 1 Учитывать дату: Создания заказа
 Тип товара: Контактные линзы

Производитель: BAUSCHLOMB Наименование: *
 Сфера от: * Сфера по: *
 Цилиндр от: * Цилиндр по: *
 Радиус кривизны: * Диаметр: *
 Срок годности от: * Срок годности по: *
 Период ношения: * Цвет линзы: *

Дата создания	Дата завершения	Номер заказа	Департамент	Тип заказа	Статус	Сумма	Оплачено	Кол-во товара
13.08.2015	13.08.2015	1000049730	Оптика 1	Продажа контактных линз	Завершен	90,00	90,00	1
18.08.2015	18.08.2015	1000049735	Оптика 1	Продажа	Завершен	300,00	300,00	3
18.08.2015	18.08.2015	1000049740	Оптика 1	Продажа	Завершен	250,00	250,00	5
21.10.2015	21.10.2015	1000049979	Оптика 1	Продажа	Завершен	230,00	230,00	1
27.10.2015	27.10.2015	1000049989	Оптика 1	Продажа	Завершен	1 100,00	1 100,00	17
28.10.2015	28.10.2015	1000049016	Оптика 1	Продажа	Возврат	440,00	440,00	2
27.11.2015	27.11.2015	1000049114	Оптика 1	Продажа контактных линз	Завершен	840,00	840,00	3
13.01.2016	13.01.2016	1000049222	Оптика 1	Продажа	Завершен	100,00	100,00	2
04.03.2016	04.03.2016	1000049447	Оптика 1	Продажа контактных линз	Завершен	100,00	100,00	2
18.04.2016	18.04.2016	1000049616	Оптика 1	Продажа	Завершен	0,00	0,00	2
11.05.2016	11.05.2016	1000049740	Оптика 1	Продажа	Завершен	80,00	80,00	1

Позволяет найти все заказы по нужному товару.

7. Заявки на линзы

Заявки на линзы

Начало периода: 01.05.2016 Конец периода: 31.05.2016

Поставщик: 000 "Нью-Оптика" Статус заявки:

Тип товара: Линзы Название магазина: Оптика 1

Закреть Экспорт в Excel Печать

Начало периода: 01.05.2016 Конец периода: 31.05.2016
 Поставщик: 000 "Нью-Оптика" Статус заявки: *
 Тип товара: Линзы Название магазина: Оптика 1

Производитель: * Бренд: *
 Индекс: * Диаметр: *
 Тип линзы: * Материал: *
 Сфера от: * Сфера по: *
 Цилиндр от: * Цилиндр по: *
 Геометрия: * Класс линзы: *
 Технология: * Цвет: *

Номер заказа	Дата создания	Производитель	Бренд	Покрытие	RI	D	Цвет	Sph	Cyl	Add	Стоимость	Со скидкой	Материал	Тип линзы	Класс	Геометрия	Технология
Оптика 1 1000096776 (OS)	26.05.2016	Discovery	InMax	AR	1,5	70		-0,25			5 000,00	5 000,00	345	Астигматическая	Антиконъюктерная	Сферическая	
Оптика 1 1000096776 (OD)	26.05.2016	Discovery	InMax	AR	1,5	70		-0,5			5 000,00	5 000,00	345	Астигматическая	Антиконъюктерная	Сферическая	
Оптика 1 1000096758 (OD)	19.05.2016	BBGR	Ulog	AR	1,5	80		-1,5			1 210,00	1 210,00	Eyax	Астигматическая	Антиконъюктерная	Сферическая	
Оптика 1 1000096753 (OD)	13.05.2016	BBGR	Ulog	AR	1,5	65		-1,0			1 100,00	1 100,00	Eyax	Астигматическая	Антиконъюктерная	Сферическая	
Оптика 1 1000096753 (OS)	13.05.2016	BBGR	Ulog	Diam's	1,5	70	Бесцветная	-0,75			561,00	561,00	Полимер	Стигматическая	Бесцветная	Сферическая	
Оптика 1 1000096753 (OS)	13.05.2016	BBGR	Ulog	Diam's	1,5	65	Бесцветная	-0,75			600,00	600,00	Полимер	Стигматическая	Бесцветная	Сферическая	
Итого: 6											13 471,00	13 471,00					

Позволяет построить таблицу заявок на заказные линзы и контактные линзы, которая может быть использована для формирования заявок поставщикам.

Подробнее о том, [как пользоваться отчетом "Заявки на линзы"](#)

Отчеты по заказам (видео)

Из видео вы узнаете, как работать со всеми отчетами менеджмента по заказам

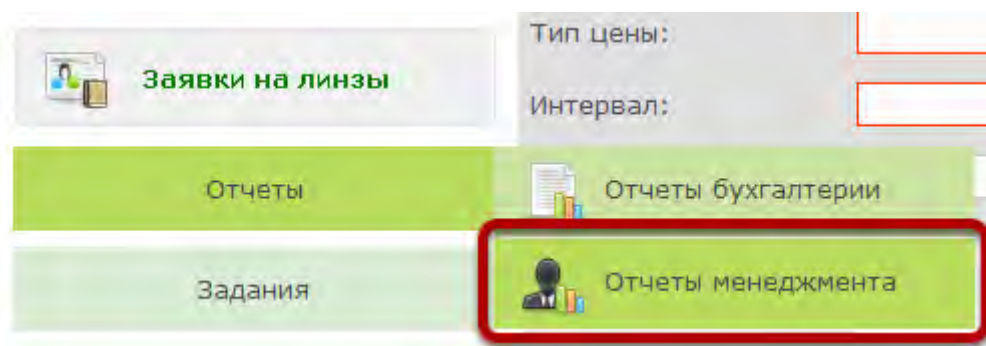
[Подробнее об отчетах менеджмента по заказам](#)

Как пользоваться отчетом "Показатели по заказам"?

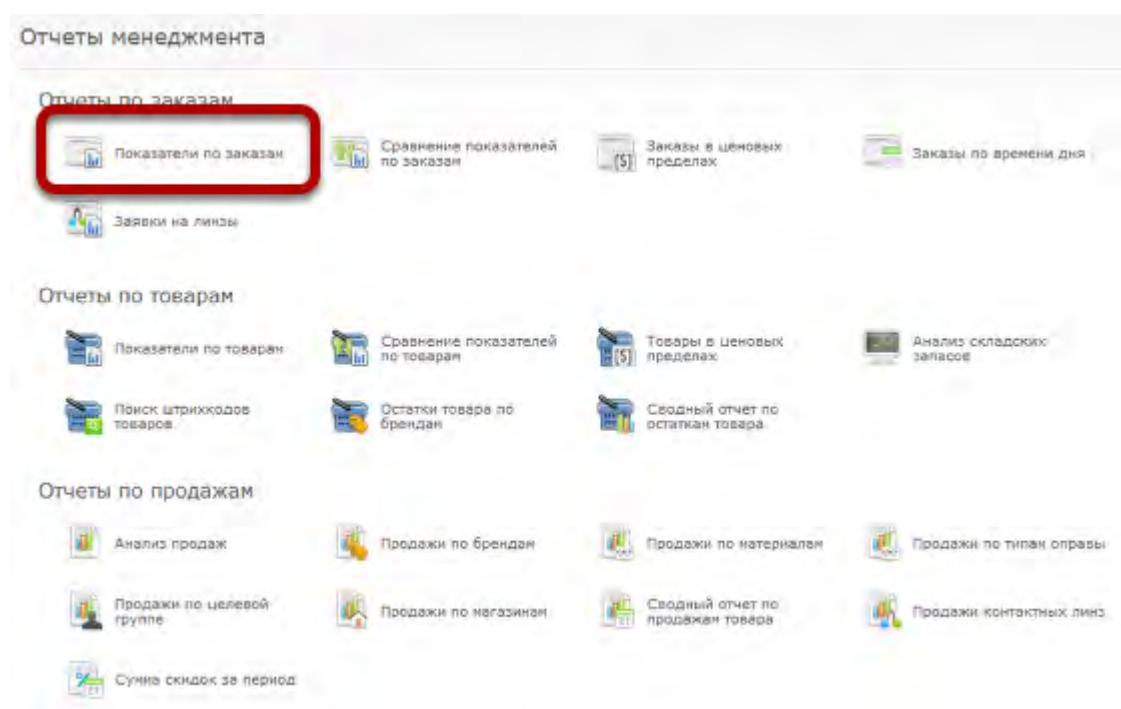
Отчет позволяет построить график изменения показателя (количества заказов, суммы за заказы, среднего чека) за период.

Доступен пользователям с уровнем доступа "Менеджмент" и "Топ-менеджмент".

Выберите в меню пункт "Отчеты менеджмента"



Выберите отчет "Показатели по заказам"



Укажите период, за который будет сформирован отчет

График изменения показателей по заказам

Начало периода:	<input type="text" value="01.10.2015"/>	Конец периода:	<input type="text" value="01.11.2015"/>
Тип цены:	<input type="text"/>	Показатель:	<input type="text"/>
Интервал:	<input type="text"/>	Департамент:	<input type="text"/>
Тип заказа:	<input type="text"/>	Учитывать дату:	<input type="text" value="Создания заказа"/>

Сформировать

Выберите тип цены и показатель, по которому будет построен отчет

График изменения показателей по заказам

Начало периода:	<input type="text" value="01.10.2015"/>	Конец периода:	<input type="text" value="01.11.2015"/>
Тип цены:	<input type="text" value="Сумма без учета скидки"/>	Показатель:	<input type="text" value="Количество"/>
Интервал:	<input type="text"/>	Департамент:	<input type="text"/>
Тип заказа:	<input type="text"/>	Учитывать дату:	<input type="text" value="Создания заказа"/>

Сформировать

Можно выбрать цену с учетом скидки, либо цену без учета скидки.

Пользователи с уровнем доступа "Топменеджмент" могут построить отчет по показателю "Валовая прибыль". Валовая прибыль за заказ считается как сумма заказа минус закупочная стоимость всех товаров в этом заказе (или закупочная стоимость, указанная в открытых заявках на линзы)

Также, можно выбрать один из трех показателей:

Количество - будет учитываться количество заказов

Сумма - будет учитываться сумма за заказ (с учетом скидки или без)

Средний чек - будет учитываться средний чек за заказ (с учетом скидки или без)

Укажите интервал

График изменения показателей по заказам

Начало периода:	<input type="text" value="01.10.2015"/>	Конец периода:	<input type="text" value="01.11.2015"/>
Тип цены:	<input type="text" value="Сумма без учета скидки"/>	Показатель:	<input type="text" value="Количество"/>
Интервал:	<input type="text" value="Неделя"/>	Департамент:	<input type="text"/>
Тип заказа:	<input type="text"/>	Учитывать дату:	<input type="text" value="Создания заказа"/>

Сформировать

В качестве интервала можно использовать:

День - данные будут посчитаны за каждый день периода

Неделя - данные будут посчитаны за каждую календарную неделю периода

Месяц - данные будут посчитаны за каждый календарный месяц периода

Год - данные будут посчитаны за каждый календарный год периода

Дополнительно можно указать департамент и тип заказа

График изменения показателей по заказам

Начало периода:	<input type="text" value="01.10.2015"/>	Конец периода:	<input type="text" value="01.11.2015"/>
Тип цены:	<input type="text" value="Сумма без учета скидки"/>	Показатель:	<input type="text" value="Количество"/>
Интервал:	<input type="text" value="Неделя"/>	Департамент:	<input type="text"/>
Тип заказа:	<input type="text"/>	Учитывать дату:	<input type="text" value="Создания заказа"/>

Сформировать

По умолчанию отчет строится по всем департаментам и по всем типам заказов

Укажите учитывать дату создания или дату завершения заказа

График изменения показателей по заказам

Начало периода:	<input type="text" value="01.10.2015"/>	Конец периода:	<input type="text" value="01.11.2015"/>
Тип цены:	<input type="text" value="Сумма без учета скидки"/>	Показатель:	<input type="text" value="Количество"/>
Интервал:	<input type="text" value="Неделя"/>	Департамент:	<input type="text"/>
Тип заказа:	<input type="text"/>	Учитывать дату:	<input type="text" value="Создания заказа"/>

Сформировать

Нажмите на кнопку "Сформировать"

График изменения показателей по заказам

Начало периода:	<input type="text" value="01.10.2015"/>	Конец периода:	<input type="text" value="01.11.2015"/>
Тип цены:	<input type="text" value="Сумма без учета скидки"/>	Показатель:	<input type="text" value="Количество"/>
Интервал:	<input type="text" value="Неделя"/>	Департамент:	<input type="text"/>
Тип заказа:	<input type="text"/>	Учитывать дату:	<input type="text" value="Создания заказа"/>

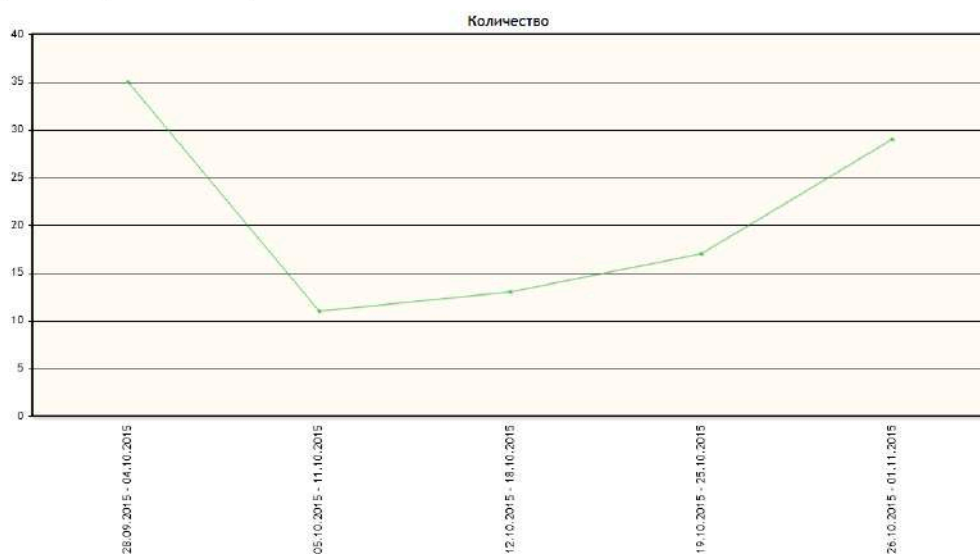
Сформировать

Будет отображена таблица с показателями за каждый интервал, входящий в период, а также график изменения показателя

Начало периода:	01.10.2015	Конец периода:	01.11.2015
Тип цены:	Сумма без учета скидки	Показатель:	Количество
Интервал:	Неделя	Департамент:	#
Тип заказа:	*	Учитывать дату:	Создания заказа

Период	28.09.2015 - 04.10.2015	05.10.2015 - 11.10.2015	12.10.2015 - 18.10.2015	19.10.2015 - 25.10.2015	26.10.2015 - 01.11.2015
Показатель	35	11	13	17	29

Итого	Среднее значение
105	21,00



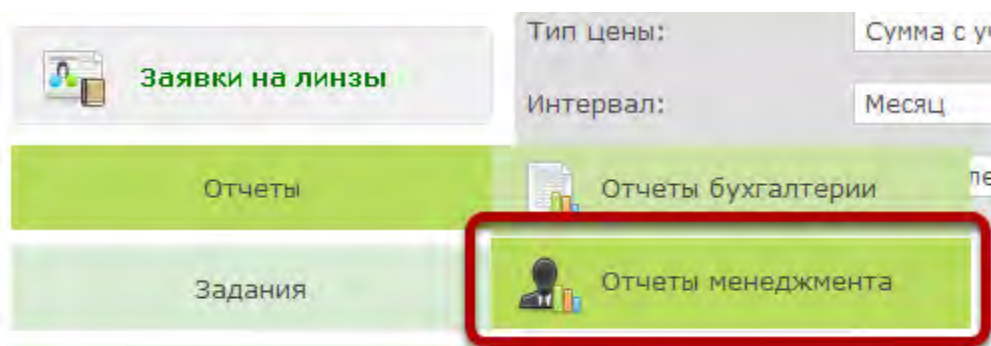
Отчет также можно экспортировать в excel или распечатать

Как пользоваться отчетом "Сравнение показателей по заказам"?

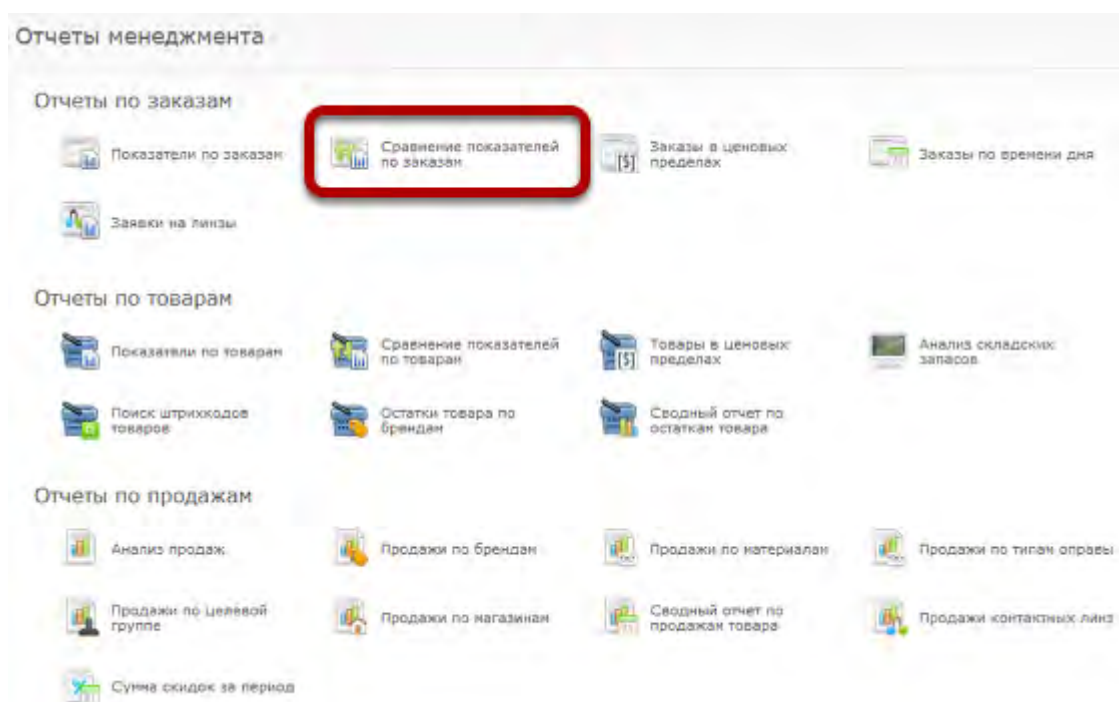
Отчет позволяет сравнить показатели (количество заказов, сумма за заказы, средний чек) за два произвольных периода времени.

Доступен пользователям с уровнем доступа "Менеджмент" и "Топ-менеджмент".

Выберите в меню пункт "Отчеты менеджмента"



Выберите пункт "Сравнение показателей по заказам"



Укажите 2 периода для сравнения

Сравнение показателей по заказам

Начало периода 1:	<input type="text" value="01.10.2015"/>	Конец периода 1:	<input type="text" value="01.11.2015"/>
Начало периода 2:	<input type="text" value="01.10.2014"/>	Конец периода 2:	<input type="text" value="01.11.2015"/>
Тип цены:	<input type="text"/>	Департамент:	<input type="text"/>
Тип заказа:	<input type="text"/>	Учитывать дату:	<input type="text" value="Создания заказа"/>

Сформировать

Например, можно сравнить показатели за аналогичные периоды прошлого и текущего года

Выберите тип цены

Сравнение показателей по заказам

Начало периода 1:	<input type="text" value="01.10.2015"/>	Конец периода 1:	<input type="text" value="01.11.2015"/>
Начало периода 2:	<input type="text" value="01.10.2014"/>	Конец периода 2:	<input type="text" value="01.11.2015"/>
Тип цены:	<input type="text" value="Сумма без учета скидки"/>	Департамент:	<input type="text"/>
Тип заказа:	<input type="text"/>	Учитывать дату:	<input type="text" value="Создания заказа"/>

Сформировать

Дополнительно можно выбрать также тип заказа и один или несколько департаментов

Сравнение показателей по заказам

Начало периода 1:	<input type="text" value="01.10.2015"/>	Конец периода 1:	<input type="text" value="01.11.2015"/>
Начало периода 2:	<input type="text" value="01.10.2014"/>	Конец периода 2:	<input type="text" value="01.11.2015"/>
Тип цены:	<input type="text" value="Сумма без учета скидки"/>	Департамент:	<input type="text" value="Оптика 1, Оптика 2"/>
Тип заказа:	<input type="text"/>	Учитывать дату:	<input type="text"/>

[Выделить все](#) [Убрать все](#)

- На ленина
- новинка
- оптика
- Оптика 1
- Оптика 2
- Оптика 3
- Орел
- Престиж

По умолчанию учитываются все департаменты и все типы заказов

Укажите учитывать дату создания или завершения заказа

Сравнение показателей по заказам

Начало периода 1:	<input type="text" value="01.10.2015"/>	Конец периода 1:	<input type="text" value="01.11.2015"/>
Начало периода 2:	<input type="text" value="01.10.2014"/>	Конец периода 2:	<input type="text" value="01.11.2015"/>
Тип цены:	<input type="text" value="Сумма без учета скидки"/>	Департамент:	<input type="text" value="Оптика 1, Оптика 2"/>
Тип заказа:	<input type="text"/>	Учитывать дату:	<input type="text" value="Создания заказа"/>

Нажмите на кнопку "Сформировать"

Сравнение показателей по заказам

Начало периода 1:	<input type="text" value="01.10.2015"/>	Конец периода 1:	<input type="text" value="01.11.2015"/>
Начало периода 2:	<input type="text" value="01.10.2014"/>	Конец периода 2:	<input type="text" value="01.11.2015"/>
Тип цены:	<input type="text" value="Сумма без учета скидки"/>	Департамент:	<input type="text" value="Оптика 1, Оптика 2"/>
Тип заказа:	<input type="text"/>	Учитывать дату:	<input type="text" value="Создания заказа"/>

Сформировать

Будет построена таблица сравнения результатов за два выбранных периода

Сравнение показателей по заказам

Закрыть

Экспорт в Excel

Печать

Начало периода 1:	01.10.2015	Конец периода 1:	01.11.2015
Начало периода 2:	01.10.2014	Конец периода 2:	01.11.2015
Тип цены:	Сумма без учета скидки	Департамент:	Оптика 1, Оптика 2
Тип заказа:	*	Учитывать дату:	Создания заказа

Департамент	Период 1			Период 2			Разница в %			Разница в числах	
	Количество	Сумма продаж	Средняя цена	Количество	Сумма продаж	Средняя цена	Количество	Сумма продаж	Средняя цена	Количество	Сумма продаж
Оптика 1	102	265 397,00	2 601,93	540	1 881 608,08	3 484,46	429,41	608,98	33,92	438	1 616 211,08
Оптика 2	0	0,00	0,00	20	191 592,00	9 579,60				20	191 592,00
Итого	102	265 397,00	2 601,93	560	2 073 200,08	3 702,14	449,02	681,17	42,28	458	1 807 803,08

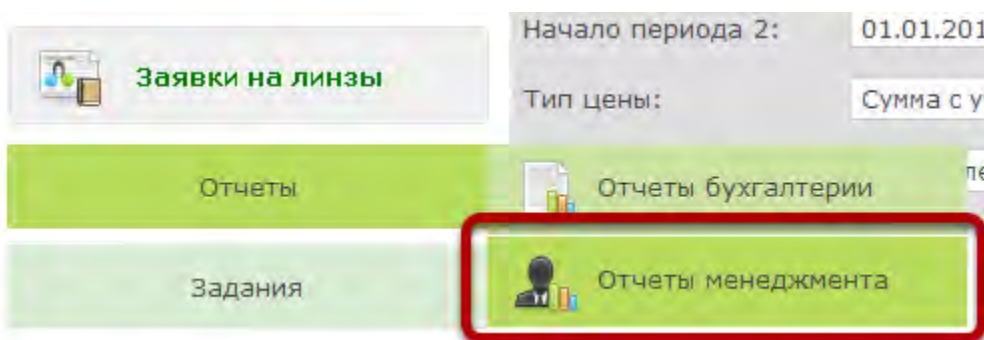
В таблице указаны данные о количестве, сумме и среднем чеке за 2 периода, а также их сравнение в процентном и абсолютном выражении.

Отчет может быть распечатан, или экспортирован в Excel.

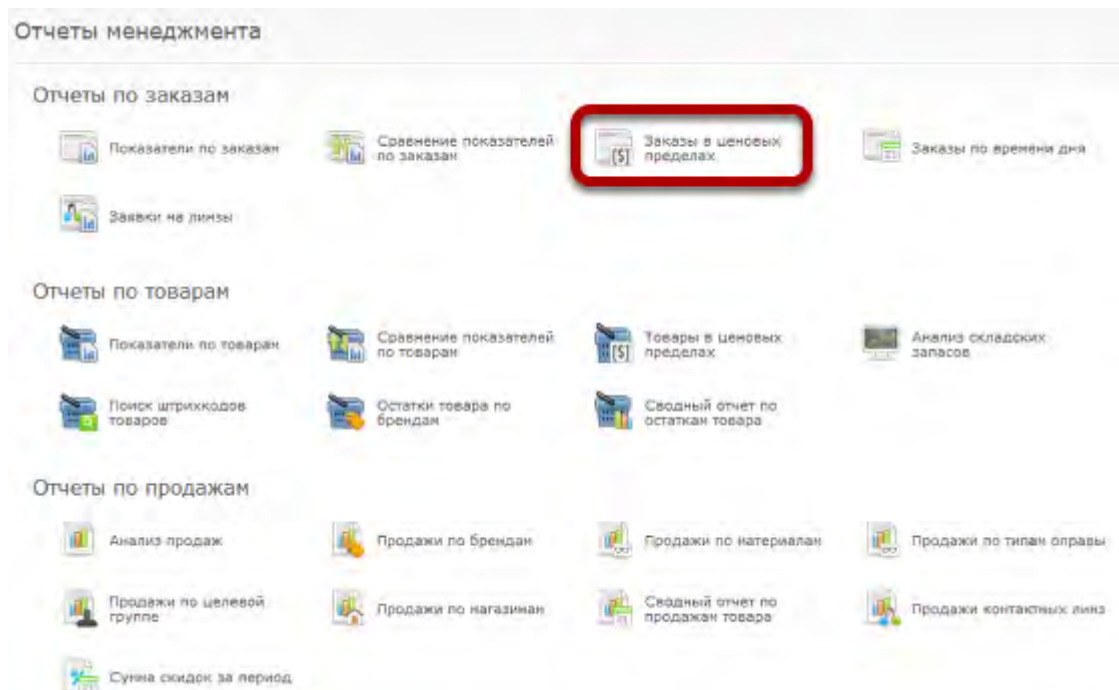
Как пользоваться отчетом "Заказы в ценовых пределах"?

Отчет позволяет оценить количество и сумму заказов в различных ценовых диапазонах.
Доступен пользователям с уровнем доступа "Менеджмент" и "Топ-менеджмент".

Выберите в меню пункт "Отчеты менеджмента"



Выберите пункт "Заказы в ценовых пределах"



Укажите период, за который будет построен отчет

Заказы в ценовых пределах

Начало периода:	<input type="text" value="01.11.2015"/>	Конец периода:	<input type="text" value="05.11.2015"/>
Тип цены:	<input type="text" value="Сумма без учета скидки"/>	Департамент:	<input type="text"/>
Тип заказа:	<input type="text"/>	Учитывать дату:	<input type="text" value="Создания заказа"/>

Интервалы цен:

Начало интервала: Конец интервала: 


Сформировать

Выберите тип цены, который будет учитываться в отчете

Заказы в ценовых пределах

Начало периода:	<input type="text" value="01.11.2015"/>	Конец периода:	<input type="text" value="05.11.2015"/>
Тип цены:	<input type="text" value="Сумма без учета скидки"/>	Департамент:	<input type="text"/>
Тип заказа:	<input type="text"/>	Учитывать дату:	<input type="text" value="Создания заказа"/>

Интервалы цен:

Начало интервала: Конец интервала: 


Сформировать

Дополнительно можно указать департамент и тип заказа, которые будут учитываться в отчете

Заказы в ценовых пределах

Начало периода:	<input type="text" value="01.11.2015"/>	Конец периода:	<input type="text" value="05.11.2015"/>
Тип цены:	<input type="text" value="Сумма без учета скидки"/>	Департамент:	<input type="text"/>
Тип заказа:	<input type="text"/>	Учитывать дату:	<input type="text" value="Создания заказа"/>

Интервалы цен:

Начало интервала:	<input type="text"/>	Конец интервала:	<input type="text"/>	
-------------------	----------------------	------------------	----------------------	---


По умолчанию учитываются все заказы всех департаментов

Укажите учитывать дату создания или дату завершения заказа

Заказы в ценовых пределах

Начало периода:	<input type="text" value="01.11.2015"/>	Конец периода:	<input type="text" value="05.11.2015"/>
Тип цены:	<input type="text" value="Сумма без учета скидки"/>	Департамент:	<input type="text"/>
Тип заказа:	<input type="text"/>	Учитывать дату:	<input type="text" value="Создания заказа"/>

Интервалы цен:


Начало интервала:	<input type="text"/>	Конец интервала:	<input type="text"/>	
-------------------	----------------------	------------------	----------------------	---

Укажите диапазон цен и нажмите на иконку "Добавить"

Заказы в ценовых пределах

Начало периода:	<input type="text" value="01.11.2015"/>	Конец периода:	<input type="text" value="05.11.2015"/>
Тип цены:	<input type="text" value="Сумма без учета скидки"/>	Департамент:	<input type="text"/>
Тип заказа:	<input type="text"/>	Учитывать дату:	<input type="text" value="Создания заказа"/>

Интервалы цен:

Начало интервала:	<input type="text" value="0"/>	Конец интервала:	<input type="text" value="10000"/>	
-------------------	--------------------------------	------------------	------------------------------------	---

Сформировать

Введите еще один диапазон и нажмите "Добавить"


Заказы в ценовых пределах

Начало периода:	<input type="text" value="01.11.2015"/>	Конец периода:	<input type="text" value="05.11.2015"/>
Тип цены:	<input type="text" value="Сумма без учета скидки"/>	Департамент:	<input type="text"/>
Тип заказа:	<input type="text"/>	Учитывать дату:	<input type="text" value="Создания заказа"/>

Интервалы цен:

Начало интервала:	<input type="text" value="0,00"/>	Конец интервала:	<input type="text" value="10 000,00"/>	
-------------------	-----------------------------------	------------------	--	---

Начало интервала:	<input type="text" value="10000"/>	Конец интервала:	<input type="text" value="20000"/>	
-------------------	------------------------------------	------------------	------------------------------------	---

Начало интервала:	<input type="text" value="20000"/>	Конец интервала:	<input type="text"/>	
-------------------	------------------------------------	------------------	----------------------	---

Сформировать

После того, как все диапазоны были добавлены, нажмите на кнопку "Сформировать"

Заказы в ценовых пределах

Начало периода:	<input type="text" value="01.11.2015"/>	Конец периода:	<input type="text" value="05.11.2015"/>
Тип цены:	<input type="text" value="Сумма без учета скидки"/>	Департамент:	<input type="text"/>
Тип заказа:	<input type="text"/>	Учитывать дату:	<input type="text" value="Создания заказа"/>

Интервалы цен:

Начало интервала:	<input type="text" value="0,00"/>	Конец интервала:	<input type="text" value="10 000,00"/>	
Начало интервала:	<input type="text" value="10000"/>	Конец интервала:	<input type="text" value="20000"/>	
Начало интервала:	<input type="text" value="20000"/>	Конец интервала:	<input type="text" value="30000"/>	
Начало интервала:	<input type="text" value="30000"/>	Конец интервала:	<input type="text"/>	

В отчете будет отображена таблица с показателями по выбранным типам заказов, а также круговые диаграммы, показывающие вклад этих заказов в общее количество и выручку

Заказы в ценовых пределах

Закрыть

Экспорт в Excel

Печать

Начало периода: 01.11.2015

Концы периода: 05.11.2015

Тип цены: Сумма без учета скидки

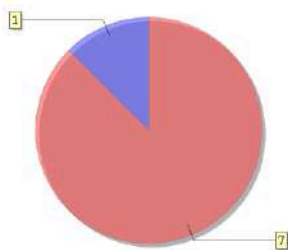
Департамент: *

Тип заказа: *

Учитывать дату: Создания заказа

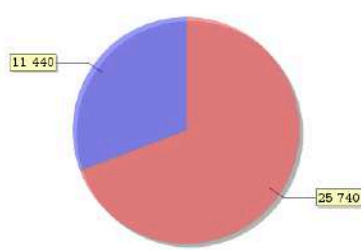
Интервал цены	Общее количество			В % от общего		
	Количество	Сумма	Средняя цена	Количество	Сумма	Средняя цена
* - 10 000,00	7	25 740,00	3 677,14	87,50%	69,23%	79,12%
10 000,00 - 20 000,00	1	11 440,00	11 440,00	12,50%	30,77%	246,15%
20 000,00 - 30 000,00	0	0,00	0,00	0,00%	0,00%	0,00%
30 000,00 - *	0	0,00	0,00	0,00%	0,00%	0,00%
Итого	8	37 180,00	4 647,50			

Количество



● * - 10 000,00 ● 10 000,00 - 20 000,00

Сумма



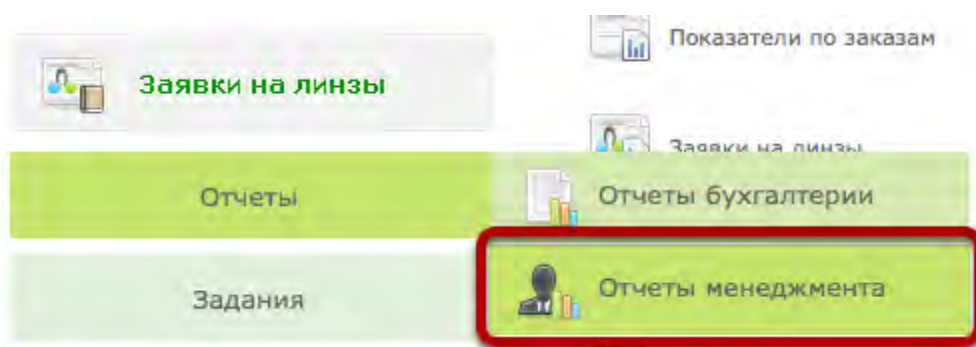
● * - 10 000,00 ● 10 000,00 - 20 000,00

Отчет может быть распечатан или экспортирован в excel

Как пользоваться отчетом "Заказы со скидками по чужим картам"?

В системе "Оптима" возможно оформление заказа на одного клиента с применением скидочной карты другого. Например, в случае если муж использует накопительную скидку жены. Однако, эта возможность может использоваться неправильным образом и такие заказы требуют специального контроля. Отчет "Заказы со скидками по чужим картам" позволяет контролировать такие заказы.

Выберите в меню пункт "Отчеты менеджмента"



Выберите отчет "Заказы со скидками по чужим картам"

Отчеты менеджмента

Отчеты по заказам (описание отчетов)

- Показатели по заказам
- Сравнение показателей по заказам
- Заказы в ценовых пределах
- Заказы со скидками по чужим картам**
- Заказы по времени дня
- Заказы по товару
- Заявки на линзы

Отчеты по товарам (описание отчетов)

- Показатели по товарам
- Сравнение показателей по товарам
- Товары в ценовых пределах
- Поиск штрихкодов товаров
- Анализ складских запасов
- Отчет по валовой прибыли по товарам

Отчеты по продажам (описание отчетов)

- Анализ продаж
- Продажи по магазину
- Продажи контактных линз
- Сумма скидок за период
- Показатели по выручке
- Сравнение показателей по выручке
- Отчет по валовой прибыли по продажам

Продажи и остатки (описание отчетов)

- Отчет по брендам
- Отчет по материалам
- Отчет по типам оправы
- Отчет по целевой группе
- Сводный отчет по товарам
- Влияние скидки на динамику продаж

Укажите период, за который будет построен отчет

Заказы со скидками по чужим картам

Начало периода:	<input type="text" value="01.10.2015"/>	Конец периода:	<input type="text" value="10.10.2015"/>
Продавец:	<input type="text"/>	Учитывать дату:	<input type="text" value="Создания заказа"/>
Департамент:	<input type="text"/>		

Сформировать

Дополнительно можно указать фильтры по департаменту и продавцу

Заказы со скидками по чужим картам

Начало периода: Конец периода:

Продавец: Учитывать дату:

Департамент:

Укажите какую дату учитывать при создании отчета

Учитывать дату:

Создания заказа

Завершения заказа

Нажмите на кнопку "Сформировать"

Заказы со скидками по чужим картам

Начало периода: Конец периода:

Продавец: Учитывать дату:

Департамент:

Будет сформирована таблица с указанием номеров заказов и карт. По владельцам карты, клиентам, на которых оформлен заказ, и самому заказу можно посмотреть детализацию.

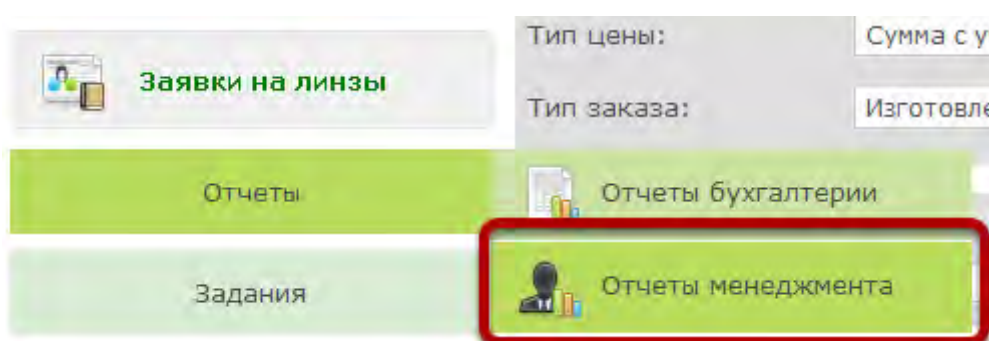
Номер карты	ФИО владельца карты	Номер заказа	ФИО покупателя	Сумма заказа (руб.)	Скидка (руб.)	Скидка (%)
1000000001	Зырина Ов Ф	1000065466	Аадин Иван Иванович	3 350,00	450,00	15%

Как пользоваться отчетом "Заказы по времени дня"?

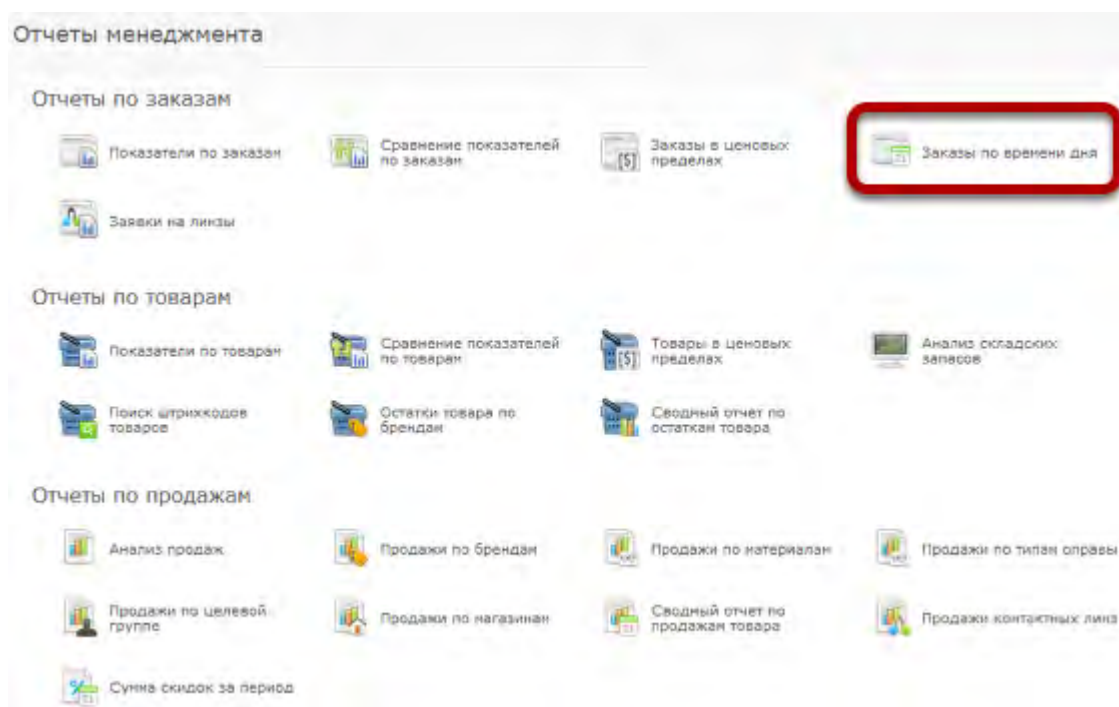
Отчет позволяет оценить распределение количества и суммы заказов, сделанных в определенное время дня.

Доступен пользователям с уровнем доступа "Менеджмент" и "Топ-менеджмент".

Выберите в меню пункт "Отчеты менеджмента"



Выберите пункт "Заказы по времени дня"



Укажите период, за который будет построен отчет

Заказы по времени дня

Начало периода: 01.01.2012 Конец периода: 12.10.2012

Департамент: Тип заказа:

Сформировать

Дополнительно можно указать департамент и тип заказа

Заказы по времени дня

Начало периода: 01.01.2012 Конец периода: 12.10.2012

Департамент: Оптика 1 Тип заказа: Изготовление очков

Сформировать

Нажмите на кнопку "Сформировать"

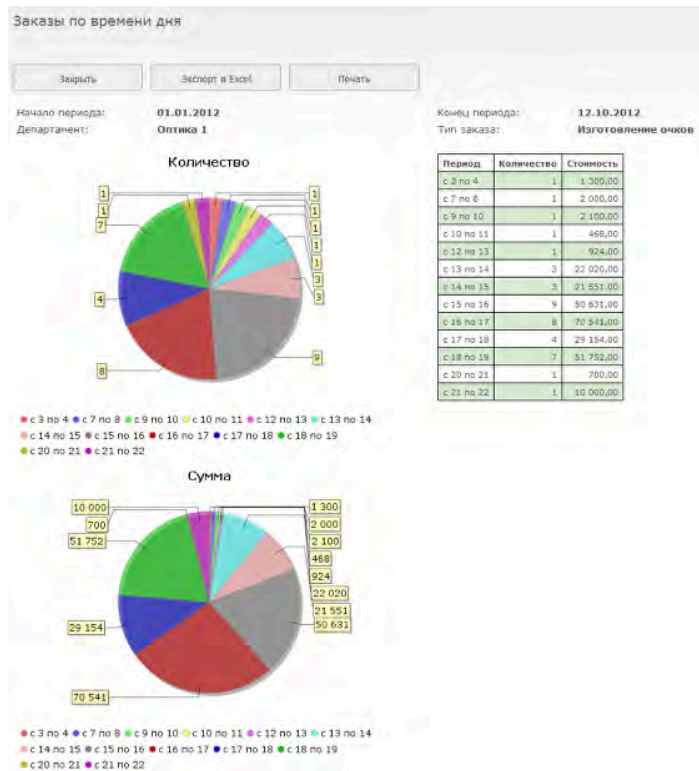
Заказы по времени дня

Начало периода: 01.01.2012 Конец периода: 12.10.2012

Департамент: Оптика 1 Тип заказа: Изготовление очков

Сформировать

Будет построена таблица и круговые диаграммы, отображающие количество и сумму заказов, сделанных в определенное время дня

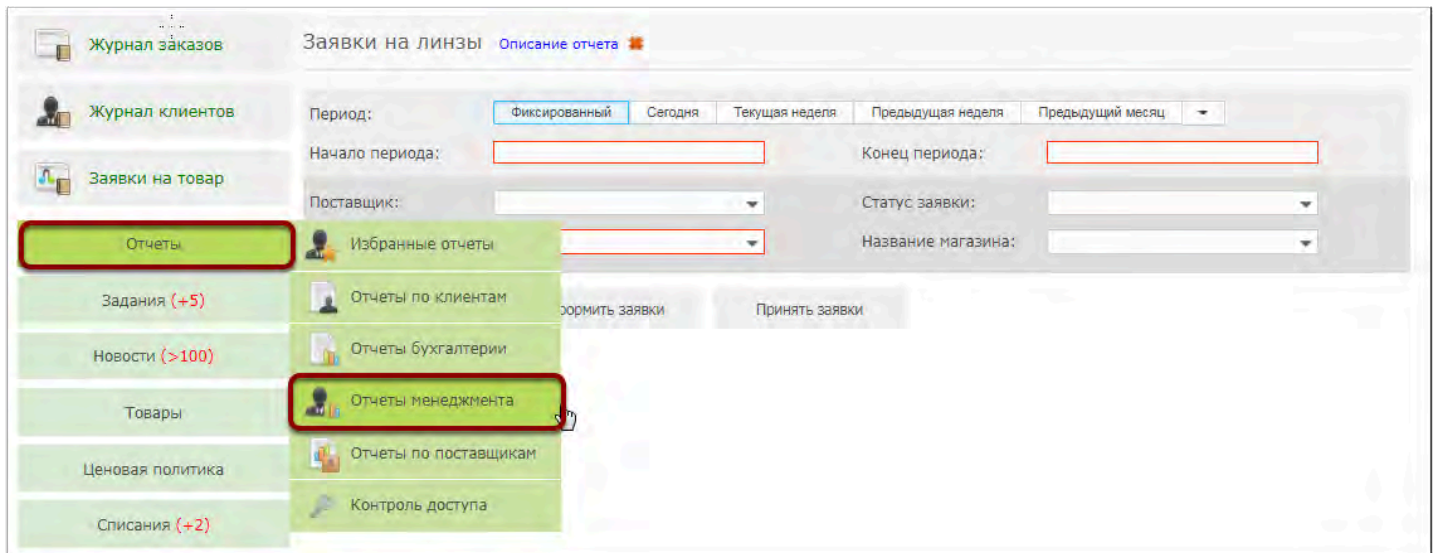


Отчет может быть распечатан или экспортирован в Excel

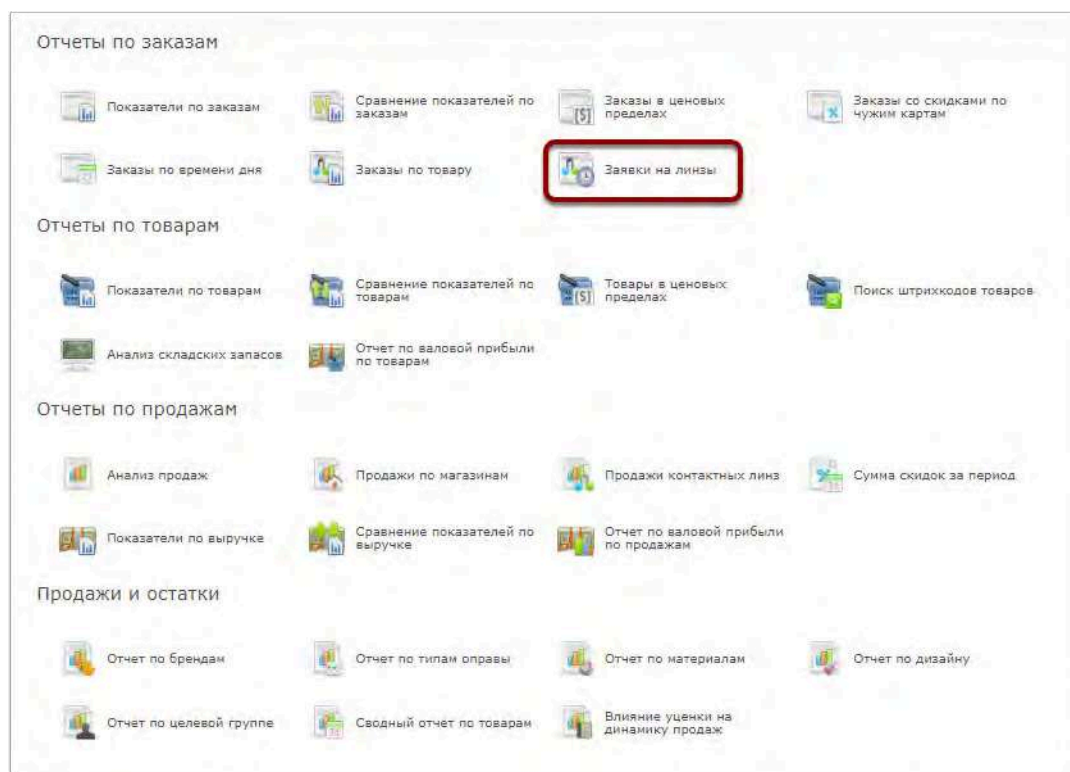
Как пользоваться отчетом "Заявки на линзы"?

Отчет заявки на линзы относится к блоку отчетов менеджмента и доступен пользователям с уровнем доступа "Менеджер" и "Топменеджер"

Выберите в меню пункт "Отчеты менеджмента"



Выберите отчет "Заявки на линзы"



Укажите период, заявки за который будут учтены в отчете

Период: Фиксированный Сегодня Текущая неделя Предыдущая неделя Предыдущий месяц

Начало периода: Конец периода:

Поставщик: Статус заявки:

Тип товара: Название магазина:

Можно также указать поставщика и статус заявок, которые будут учтены в отчете

Период:	Фиксированный	Сегодня	Текущая неделя	Предыдущая неделя	Предыдущий месяц	▼
Начало периода:	22.01.2018			Конец периода:	28.01.2018	
Поставщик:	▼			Статус заявки:	▼	
Тип товара:	▼			Название магазина:	▼	

Выберите тип товара: линзы либо контактные линзы

Период:	Фиксированный	Сегодня	Текущая неделя	Предыдущая неделя	Предыдущий месяц	▼
Начало периода:	22.01.2018			Конец периода:	28.01.2018	
Поставщик:	▼			Статус заявки:	▼	
Тип товара:	Линзы ▼			Название магазина:	▼	
Производитель:	<input type="text"/>			Бренд:	▼	
Индекс рефракции:	Контактные линзы			Диаметр:	▼	
Тип линзы:	Линзы			Материал:	▼	
Сфера от:	▼			Сфера по:	▼	
Цилиндр от:	▼			Цилиндр по:	▼	
Геометрия:	▼			Класс линзы:	▼	
Технология:	▼			Цвет:	▼	
Покрытие:	▼					

Можно также дополнительно задать параметры заявки, чтобы учесть только заявки, удовлетворяющие фильтру

Период: ▾

Начало периода: Конец периода:

Поставщик: ▾ Статус заявки: ▾

Тип товара: ▾ Название магазина: ▾

Производитель: ▾ Бренд: ▾

Индекс рефракции: ▾ Диаметр: ▾

Тип линзы: ▾ Материал: ▾

Сфера от: ▾ Сфера по: ▾

Цилиндр от: ▾ Цилиндр по: ▾

Геометрия: ▾ Класс линзы: ▾

Технология: ▾ Цвет: ▾

Покрытие: ▾

Можете выбрать необходимые департаменты, по которым необходимо сформировать заявки, для чего нужно проставить галочки

Период: ▾

Начало периода: Конец периода:

Поставщик: ▾ Статус заявки: ▾

Тип товара: ▾ Название магазина: ▾

Производитель: ▾ Бренд: ▾

Индекс рефракции: ▾ Диаметр: ▾

Тип линзы: ▾ Материал: ▾

Сфера от: ▾ Сфера по: ▾

Цилиндр от: ▾ Цилиндр по: ▾

Геометрия: ▾ Класс линзы: ▾

Технология: ▾ Цвет: ▾

Покрытие: ▾

1С	<input type="checkbox"/>
Магазин Бердник	<input type="checkbox"/>
Магазин Логинова	<input type="checkbox"/>
Магазин Нечаева	<input type="checkbox"/>
магазин проверочный	<input type="checkbox"/>
Оптика 1	<input checked="" type="checkbox"/>
Оптика 2	<input checked="" type="checkbox"/>
Оптика 23	<input type="checkbox"/>

После того, как все нужные поля были заполнены, нажмите на кнопку "Сформировать"

Период:	<input type="radio"/> Фиксированный	<input type="radio"/> Сегодня	<input checked="" type="radio"/> Текущая неделя	<input type="radio"/> Предыдущая неделя	<input type="radio"/> Предыдущий месяц	<input type="button" value="▼"/>
Начало периода:	<input type="text" value="22.01.2018"/>	Конец периода:	<input type="text" value="28.01.2018"/>			
Поставщик:	<input type="text"/>	Статус заявки:	<input type="text"/>			
Тип товара:	<input type="text" value="Линзы"/>	Название магазина:	<input type="text" value="Оптика 1, Оптика 2"/>			
Производитель:	<input type="text"/>	Бренд:	<input type="text"/>			
Индекс рефракции:	<input type="text"/>	Диаметр:	<input type="text"/>			
Тип линзы:	<input type="text"/>	Материал:	<input type="text"/>			
Сфера от:	<input type="text"/>	Сфера по:	<input type="text"/>			
Цилиндр от:	<input type="text"/>	Цилиндр по:	<input type="text"/>			
Геометрия:	<input type="text"/>	Класс линзы:	<input type="text"/>			
Технология:	<input type="text"/>	Цвет:	<input type="text"/>			
Покрытие:	<input type="text"/>					

Будет сформирован отчет, с указанием номера заказа, департамента, даты заявки и подробной информацией о заказанных линзах или контактных линзах

К фильтру отчета		Экспорт в Excel		Печать		Сохранить в избранное		К избранным отчетам	
Начало периода:	22.01.2018	Конеч периода:	28.01.2018	Статус заявки:	*	Название магазина:	Оптика 1, Оптика 2	Производитель:	*
Поставщик:	*	Бренд:	*	Диаметр:	*	Тип линзы:	*	Сфера от:	*
Тип товара:	Линзы	Материал:	*	Сфера по:	*	Цилиндр от:	*	Геометрия:	*
Индекс:	*	Класс линзы:	*	Цилиндр по:	*	Технология:	*	Покрывтие:	*
Цилиндр от:	*	Цвет:	*						
Геометрия:	*								
Технология:	*								
Покрывтие:	*								

Номер заказа	Дата создания	Производитель	Бренд	Покрывтие	K1	D	Цвет	Sph	Cyl	Add	Стоимость	Со скидкой	Материал	Тип линзы	Класс	Геометрия	Технология
Оптика 1 1000068925 (OD)	24.01.2018	Essilor		Crizal Prevencia	1,5	70		+2,0			3 200,00	3 200,00		Однофокальная	не указано		
Оптика 1 1000068925 (OS)	24.01.2018	Essilor		Crizal Prevencia	1,5	70		+2,0			3 200,00	3 200,00		Однофокальная	не указано		
Оптика 1 1000068910 (OD)	22.01.2018	BBGR	Aspher	Neva Max UV	1,6	75		-0,25			1 360,00	1 080,00	Пластик	Стигматическая	-	Асферическая	
Оптика 1 1000068910 (OS)	22.01.2018	BBGR	Unoc KID	Net Blue UV	1,5	60		-0,25			800,00	640,00	Пластик	Стигматическая	Компьютерная	Сферическая	
Оптика 1 1000068928 (OD)	22.01.2018	BBGR	Aspher	Diam's Clear UV	1,6	75		-0,75			1 360,00	1 080,00	Пластик	Стигматическая	-	Асферическая	
Оптика 1 1000068905 (OD)	22.01.2018	BBGR	Unoc	Tonic	1,5	70	Graphite Green	-1,25			800,00	640,00	Пластик	Стигматическая	Фотохромная	Сферическая	Transitions VII
Оптика 2 1000068904 (OD)	22.01.2018	BBGR	Aspher	Diam's Clear UV	1,6	75		-0,5			1 360,00	250,00	Пластик	Стигматическая	-	Асферическая	
Оптика 2 1000068904 (OS)	22.01.2018	BBGR	Unoc	Diam's	1,6	75	Gray	-0,75			1 360,00	250,00	Пластик	Стигматическая	Фотохромная	Сферическая	Transitions VII
Итого страниц: 8											12 440,00	10 256,00					

По каждой заявке можно посмотреть полную информацию о заказе, нажав на номер заказа в соответствующей строке

Закреть

Просмотр заказа "Изготовление очков" (номер: 1000068925)

ФИО клиента: Шанихина Виктория Евгеньевна
Сотрудник: Иванова Наталья Александровна

Дата создания: 24.01.2018 15:36 **Дата завершения:** Не завершен
Департамент: Оптика 1 **Статус заказа:** Ожидает линз

Сумма заказа: 7 230,00 **Оплачено:** 3 000,00

Рецепты на очки
 Рецепт клиента: OD (sph: +2,0; dpp: 30,0), OS (sph: +2,0; dpp: 30,0)

Товары:

Категория	Параметры	Скидка	Стоимость	Со скидкой
Заказная линза (OD)	Производитель: Essilor, тип линзы: Однофокальная , класс линзы: не указано, сфера: +2,0, индекс рефракции: 1,5, диаметр: 70, покрытие линзы: Crizal Prevensia		3 200,00	3 200,00
Заказная линза (OS)	Производитель: Essilor, тип линзы: Однофокальная , класс линзы: не указано, сфера: +2,0, индекс рефракции: 1,5, диаметр: 70, покрытие линзы: Crizal Prevensia		3 200,00	3 200,00
Оправа клиента	Тип оправы: -, материал оправы: - Ободковая,		0,00	0,00

Услуги:

Дата	Название	ФИО оказавшего	Скидка	Стоимость	Со скидкой
Еще не оказана	Изготовление очков			0,00	0,00
24.01.2018 15:36	Ультразвуковая чистка оправы	Новый Пользователь		30,00	30,00
Еще не оказана	Изготовление очков с оправой клиента			300,00	300,00
Еще не оказана	Изготовление очков (с перем. стоимостью)			500,00	500,00

Закреть

Отчет может быть выгружен в Excel

К фильтру отчета
 Экспорт в Excel
 Печать
 Сохранить в избранное
 К избранным отчетам

Начало периода: **22.01.2018** Конец периода: **28.01.2018**
 Поставщик: * Статус заявки: *
 Тип товара: **Линзы** Название магазина: **Оптика 1, Оптика 2**

Производитель: * Бренд: *
 Индекс: * Диаметр: *
 Тип линзы: * Материал: *
 Сфера от: * Сфера по: *
 Цилиндр от: * Цилиндр по: *
 Геометрия: * Класс линзы: *
 Технология: * Цвет: *

Номер заказа	Дата создания	Производитель	Бренд	Покрытие	Я1	Я2	Цвет	Sph	Cyl	Add	Стоимость	Со скидкой	Материал	Тип линзы	Класс	Геометрия	Технология
Оптика 1 1000068925 (OD)	24.01.2018	Essilor		Crizal Prevensia	1,5	70		+2,0			3 200,00	3 200,00		Однофокальная	не указано		
Оптика 1 1000068925 (OS)	24.01.2018	Essilor		Crizal Prevensia	1,5	70		+2,0			3 200,00	3 200,00		Однофокальная	не указано		
Оптика 1 1000068910 (OD)	22.01.2018	BBGR	Aspher	Neva Max UV	1,6	75		-0,25			1 360,00	1 080,00	Пластик	Стилистическая	-	Асферическая	
Оптика 1 1000068910 (OS)	22.01.2018	BBGR	Unor K1D	Net Blue UV	1,5	60		-0,25			800,00	640,00	Пластик	Стилистическая	Компьютерная	Сферическая	
Оптика 1 1000068909 (OD)	22.01.2018	BBGR	Aspher	Diam's Clear UV	1,6	75		-0,75			1 360,00	1 080,00	Пластик	Стилистическая	-	Асферическая	
Оптика 1 1000068909 (OS)	22.01.2018	BBGR	Unor	Tonic	1,5	70	Graphite Green	-1,25			800,00	640,00	Пластик	Стилистическая	Фотозрительная	Сферическая	Transitions V11
Оптика 2 1000068904 (OD)	22.01.2018	BBGR	Aspher	Diam's Clear UV	1,6	75		-0,5			1 360,00	250,00	Пластик	Стилистическая	-	Асферическая	
Оптика 2 1000068904 (OS)	22.01.2018	BBGR	Unor	Diam's	1,6	75	Gray	-0,75			1 360,00	250,00	Пластик	Стилистическая	Фотозрительная	Сферическая	Transitions V11
На странице: 8											12 440,00	10 356,00					

Выгруженный в excel файл можно отправлять в качестве заявки поставщику

Выгруженный отчет содержит в себе дополнительную информацию о группировке линз (правый и левый глаз в зависимости от указания принадлежности линз к какой-либо категории продавцом в заказе). Эта информация будет полезной при заказе мультифокальных линз

Заявки на линзы												
Дата создания:	24.01.2018											
Тип товара:	Линзы											
Поставщик:												
Бренд	Покрытие	RI	D	Цвет	Sph	Cyl	Add	Материал	Геометрия	Кол-во	R	L
Asphor	Crizal Prevencia	1,5	70		+2,0			Пластик	Асферическая	2	1	1
Asphor	Diam's Clear UV	1,6	75		-0,5			Пластик	Асферическая	1	1	0
Asphor	Diam's Clear UV	1,6	75		-0,75			Пластик	Асферическая	1	1	0
Asphor	Neva Max UV	1,6	75		-0,25			Пластик	Асферическая	1	1	0
Unor KID	Net Blue UV	1,5	60		-0,25			Пластик	Сферическая	1	0	1
Unor	Diam's	1,6	75	Gray	-0,75			Пластик	Сферическая	1	0	1
Unor	Tonic	1,5	70	Graphite Green	-1,25			Пластик	Сферическая	1	0	1

Как пользоваться отчетом "Статистика заказов по информационным полям"?

Для начала давайте проясним, что же такое "Информационные поля"? Информационные поля - это 2 свободных, редактируемых под свои нужды поля, которые можно при необходимости добавить к оформлению заказов в магазинах. Сотрудник, оформляющий в салоне заказ сможет выбрать значение этого поля из заранее заданного списка. Информационные поля позволят вам отслеживать и анализировать любую информацию, которую вам необходимо собирать при оформлении заказов в магазине.

Пример использования информационных полей при оформлении заказа "Продажа":

ИТигрис Оптима

план продаж: 3%

Иванова Наталья Александровна, Оптика 1
Новая Белаяка Сетица, Сало: Войл

Изготовление очков

Продажа: выбор товаров и услуг

Продажа

Консультант: Иванова Наталья Александровна

ФИО клиента: Дюновик

Номер карты:

Штрихкод товара:

Не маркируемые товары Подарочный сертификат

не выбрано ни одного товара

Выбор услуги:

12	12,00
122	100,00
2006 полировка	500,00
Рамка	0,00
Бесплатное очко	10,00
Гарантийное обслуживание: Замена винтиков	200,00

не выбрано ни одной услуги

Выбор скидки вручную:

Скидка дополнительно: не выбрана

Стоимость заказа: 0,00 руб.

Общая скидка: 0,00 руб.

Стоимость со скидкой: 0,00 руб.

что привело в оптику?: Акция в Инстаграм

Направил врач: Грелова Г.Г.

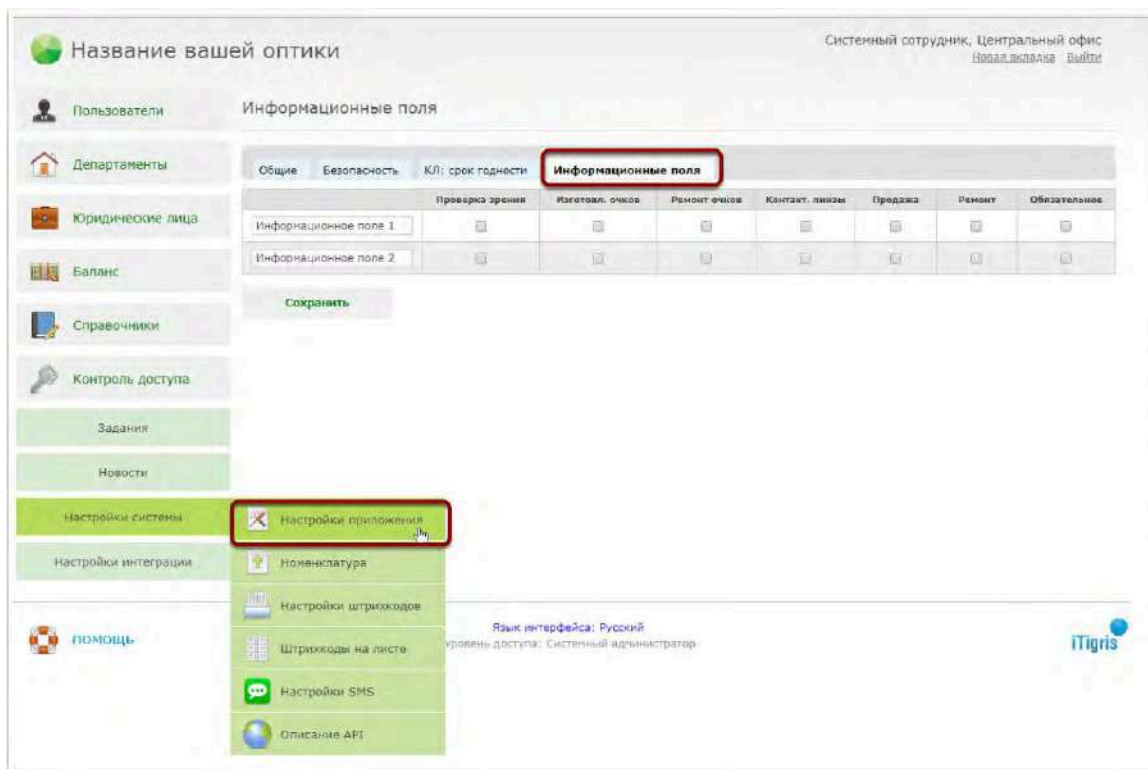
Комментарий к заказу:

Рассчитать Отменить заказ

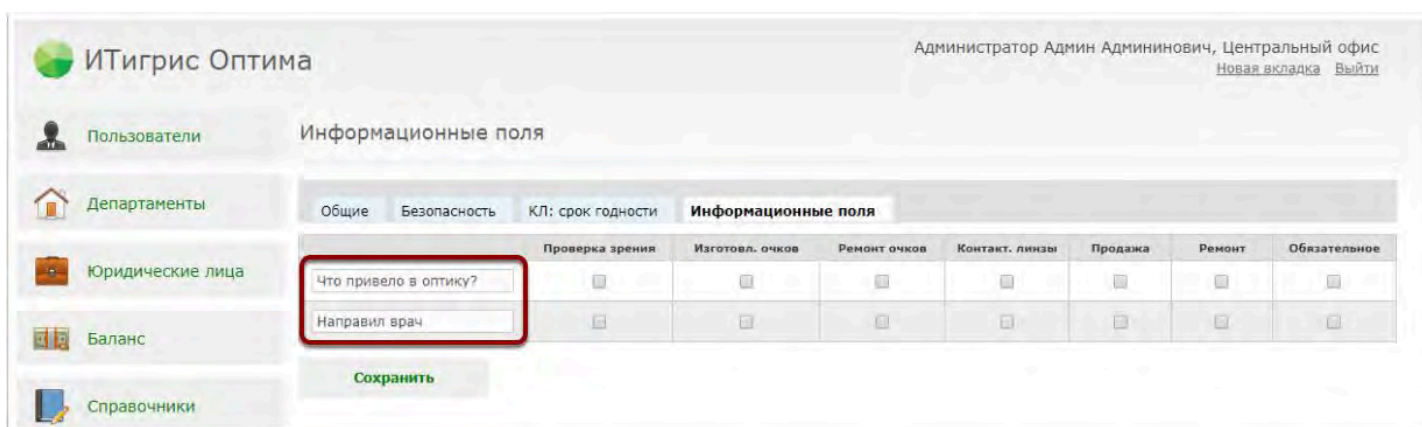
Настройка информационных полей

Для того, чтобы сотрудники салона смогли отмечать в информационных полях необходимую информацию, а руководство организации пользоваться отчетом по этой информации, информационные поля сначала необходимо настроить. Сделать это может пользователь с правами доступа "Системный администратор".

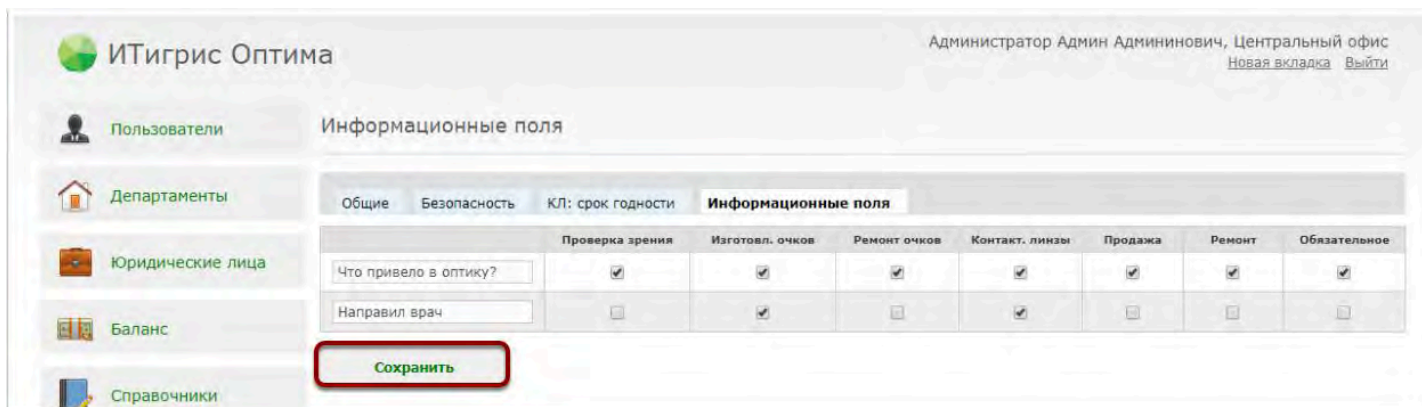
Перейдите в пункт меню "Настройки системы" - "Настройки приложения" на закладку "Информационные поля":



Далее введите наименование одного или двух информационных полей. Имеено эти наименования будут в дальнейшем отображаться в заказах у продавцов:

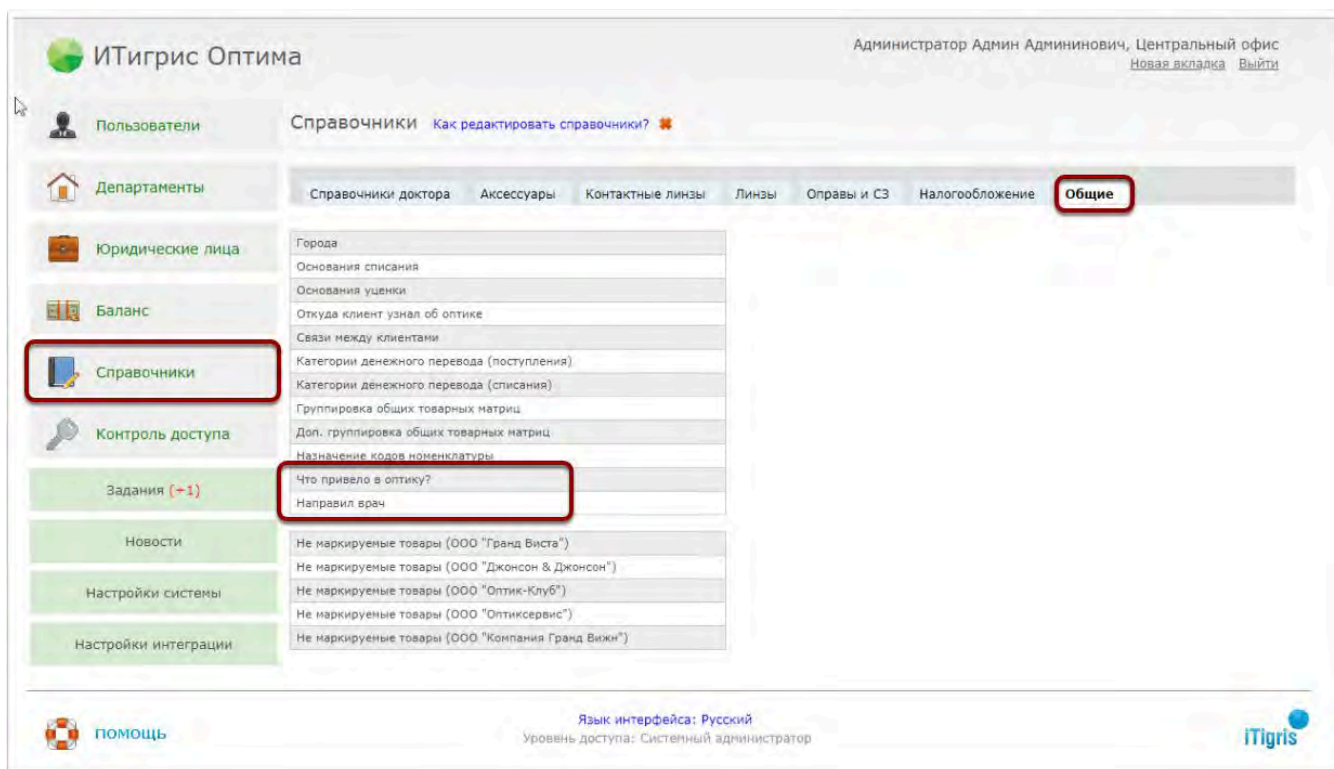


Далее отметьте галочками в каких заказах будут появляться информационные поля и будут ли они обязательными к заполнению (колонка "Обязательное") и нажмите "Сохранить":

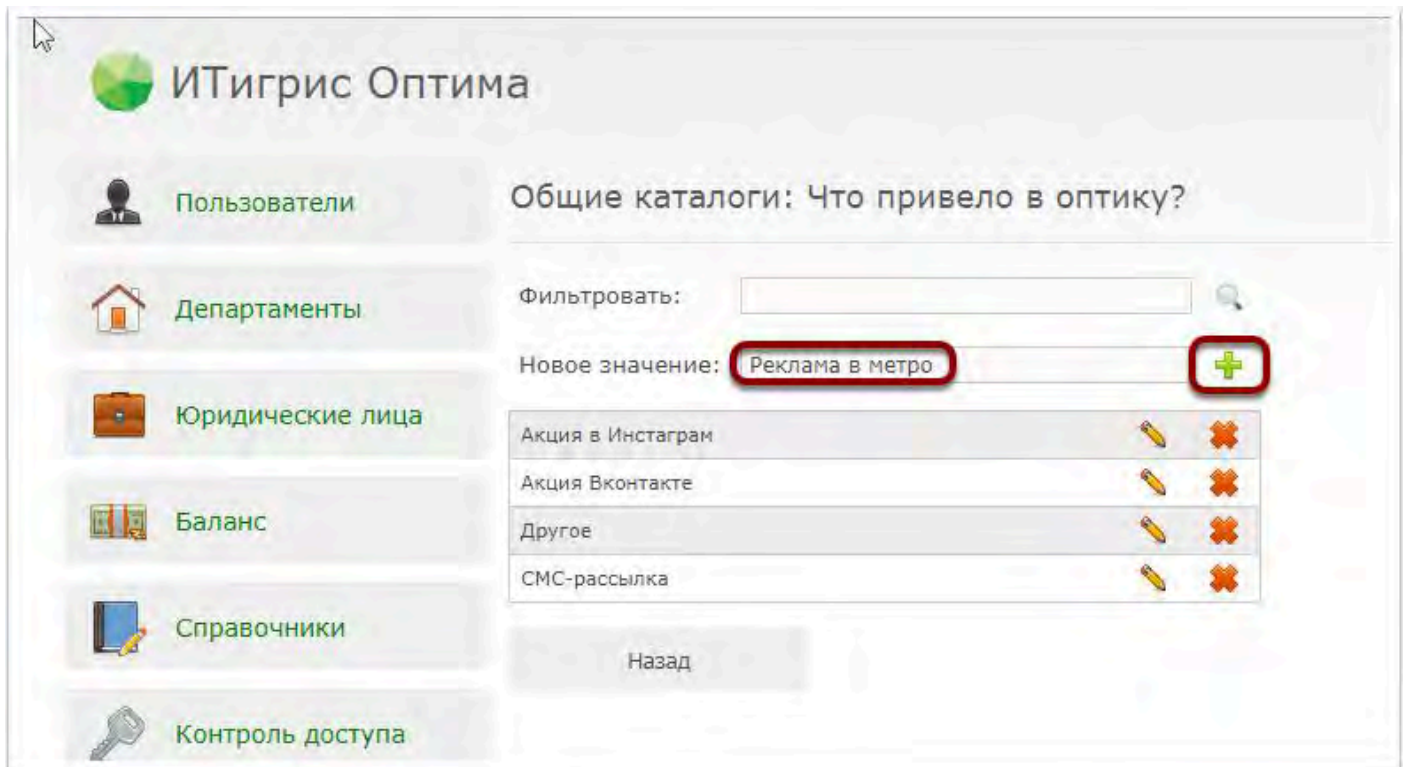


Из примера выше мы видим, что поле "Что привело в оптику?" будет присутствовать во всех заказах и будет обязательным к заполнению. Поле "Направил врач" будет присутствовать в заказах "Изготовление очков" и "Контактные линзы" и будет необязательным для заполнения.

После этого перейдите в пункт меню "Справочники" - "Общие". вы увидите два новых справочника, которые будут называться также, как и только что сохраненные информационные поля:

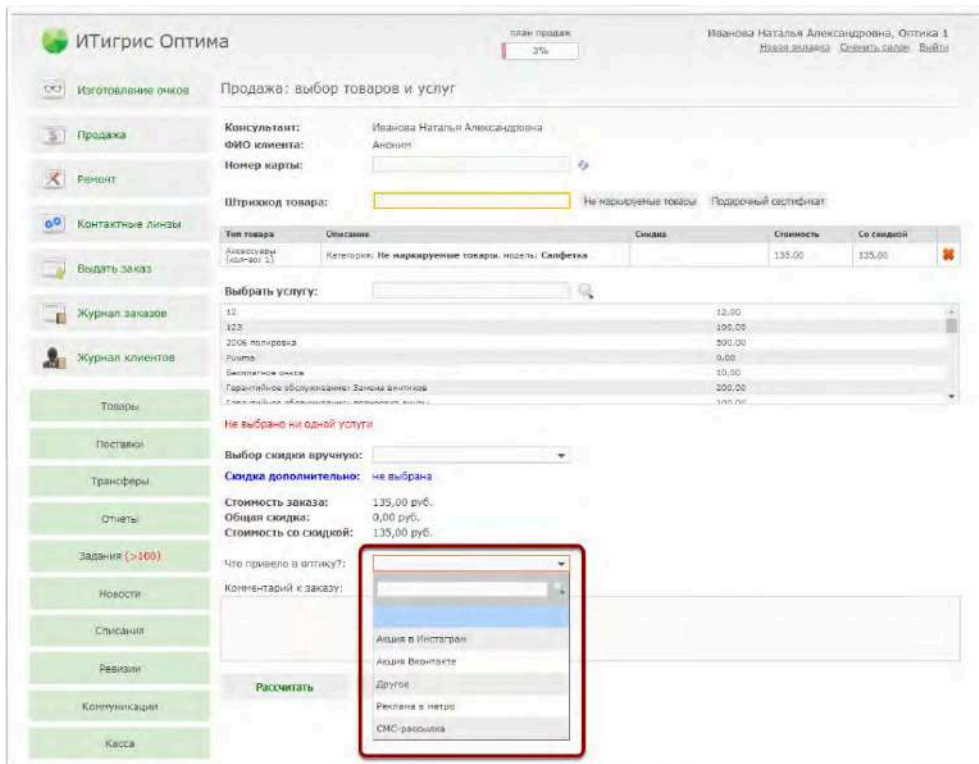


Выберите нужный справочник и введите его необходимые значения. Продавец сможет выбирать вариант только из этих значений:



Использование информационных полей

В момент оформления заказа сотрудник оптики сможет выбирать необходимое значение информационного поля:

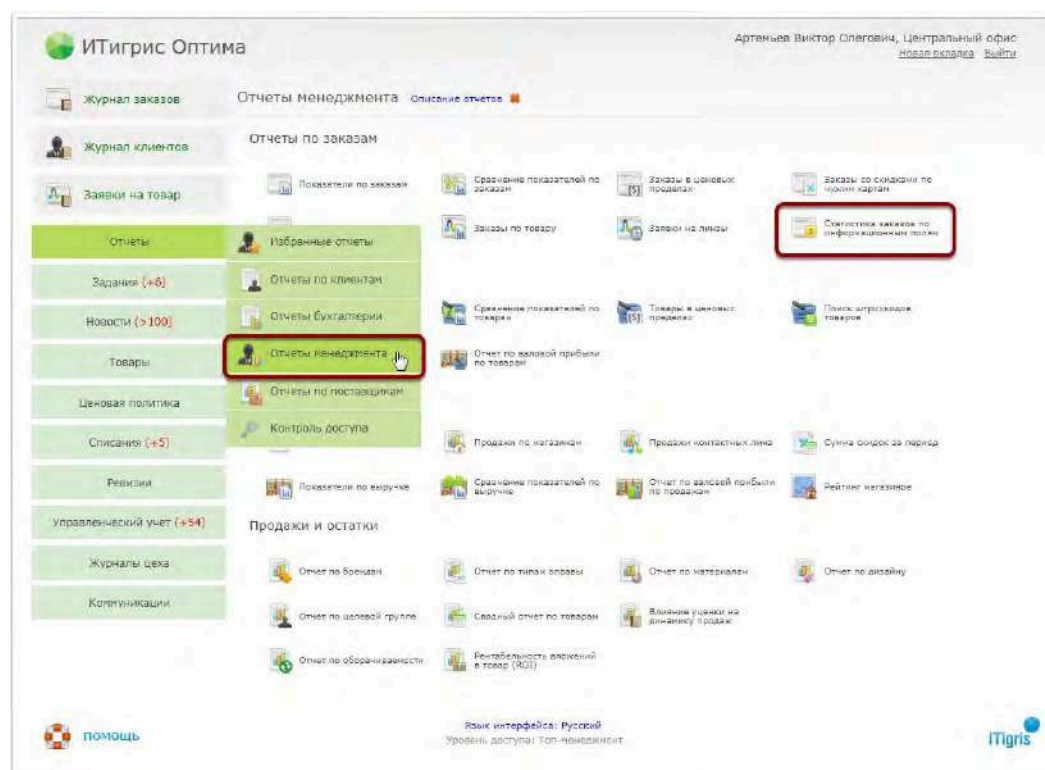


Информация, указанная продавцом в информационном поле в дальнейшем будет отображаться в Отчете "Статистика заказов по информационным полям"

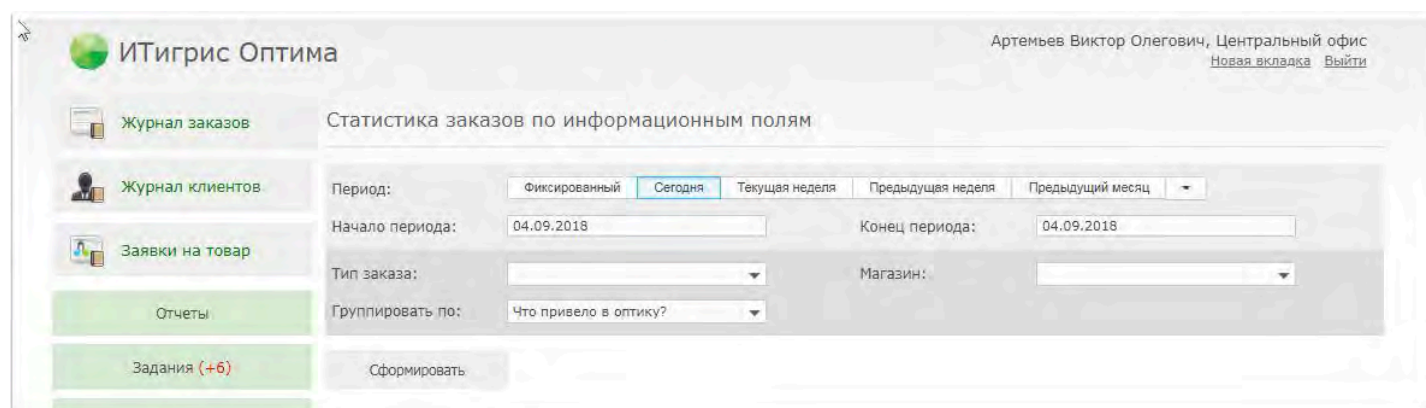
Статистика заказов по информационным полям

Отчет по информационным полям доступен пользователям с правами доступа "Топ-менеджер" и "Менеджер".

Перейдите в пункт меню "Отчеты" - "Отчеты менеджмента" и выберите отчет "Статистика заказов по информационным полям":



Укажите параметры построения отчета и нажмите "Сформировать":



Период - период построения отчета, позволяет быстро выбрать один из предлагаемых вариантов периода;

Начало периода\Конец периода - поля для ручного ввода периода построения отчета;
Тип заказа - позволяет отобразить статистику по определенному типу заказа, если параметр не задан, отчет строится по всем заказам;
Магазин - позволяет отобразить статистику по определенному магазину, если параметр не задан, отчет строится по всем магазинам;
Группировать по - позволяет построить отчет по конкретному информационному полю. Если параметр не задан, отчет строится по двум информационным полям.

Будет сформирован отчет в соответствии с заданными параметрами:

Статистика заказов по информационным полям

К фильтру отчета Экспорт в Excel Печать Сохранить в избранное К избранным отчетам

Начало периода: **04.09.2018** Конец периода: **04.09.2018**
 Тип заказа: * Магазин: *

Что привело в оптику?	Количество	Сумма со скидкой	Сумма без скидки
Акция в Инстаграм	5	3 850,00	3 850,00
Акция Вконтакте	1	0,00	0,00
Другое	1	135,00	135,00
Реклама в метро	1	11 000,00	11 000,00
СМС-рассылка	1	135,00	135,00

Количество - количество заказов в котором было выбрано соответствующее значение информационного поля;

Сумма со скидкой - общая сумма всех заказов с учетом скидки, в которых было выбрано данное значение информационного поля;

Сумма без скидки - общая сумма всех заказов без учета скидки, в которых было выбрано данное значение информационного поля.

Если нажать на любую строку в отчете, то будет выведена детализация заказов по этой строке:

Статистика заказов по информационным полям

К фильтру отчета Экспорт в Excel Печать Сохранить в избранное К избранным отчетам

Начало периода: **04.09.2018** Конец периода: **04.09.2018**
 Тип заказа: * Магазин: *

Что привело в оптику?	Количество	Сумма со скидкой	Сумма без скидки
Акция в Инстаграм	5	3 850,00	3 850,00
Акция Вконтакте	1	0,00	0,00
Другое	1	135,00	135,00
Реклама в метро	1	11 000,00	11 000,00
СМС-рассылка	1	135,00	135,00

Статистика заказов по информационным полям

Закреть

Экспорт в Excel

Печать

Начало периода: **04.09.2018**

Конец периода: **04.09.2018**

Тип заказа: *

Магазин: *

Что привело в оп: **Акция в Инстаграм**

Дата заказа	Номер заказа	Клиент	Сумма со скидкой	Сумма без скидки
04.09.2018 15:30	1000069739	Александров Вадим	135,00	135,00
04.09.2018 15:30	1000069740	Кукушкин Владимир Петрович	3 080,00	3 080,00
04.09.2018 15:30	1000069742	Омаров Серик Тимурович	135,00	135,00
04.09.2018 15:30	1000069744	Nhg Vcxz Qwer	0,00	0,00
04.09.2018 15:30	1000069747	Аноним	500,00	500,00

Каждый заказ или клиента так же можно просмотреть, нажав на значение в соответствующей ячейке:

Статистика заказов по информационным полям

Закреть Экспорт в Excel Печать

Начало периода: **04.09.2018** Конец периода: **04.09.2018**
 Тип заказа: * Магазин: *

Что привело в оп: **Акция в Инстаграм**

Дата заказа	Номер заказа	Клиент	Сумма со скидкой
04.09.2018 15:30	1000069739	Александров Вадим	135,00
04.09.2018 15:30	1000069740	Кукушкин Владимир Петрович	3 080,00
04.09.2018 15:30	1000069742	Омаров Серик Тимурович	135,00
04.09.2018 15:30	1000069744	Nhg Vcxz Qwer	0,00
04.09.2018 15:30	1000069747	Аноним	500,00

Просмотр заказа "Продажа" (номер: 1000069739)

Закреть

ФИО клиента: Александров Вадим
 Сотрудник: Иванова Наталья Александровна

Дата создания: 04.09.2018 11:04 Дата завершения: 04.09.2018 11:04
 Департамент: Оптика 1 Статус заказа: Завершен

Сумма заказа: 135,00 Оплачено: 135,00

Товары:

Категория	Параметры	Семка	Стоимость	Со скидкой
Аксессуары (кол-во: 1)	Категория: Не маркируемые товары, модели: Салфетка		135,00	135,00

Закреть

Статистика заказов по информационным полям

Закреть Экспорт в Excel Печать

Начало периода: 04.09.2018
 Тип заказа: *
 Что привело в оп: Акция в Instagram
 Концов периода: Магазины:

Дата заказа	Номер заказа	Клиент	Сумма со скидкой	Сумма без скидки
04.09.2018 15:30	1000069739	Александров Вадим	135,00	135,00
04.09.2018 15:30	1000069740	Кукущкин Владимир Петрович	135,00	135,00
04.09.2018 15:30	1000069742	Ольга Сергеевна	0,00	0,00
04.09.2018 15:30	1000069744	Ильин Влад	0,00	0,00
04.09.2018 15:30	1000069747	Иванов	0,00	0,00

История заказов Закреть

Клиент: Кукущкин Владимир Петрович (последнее посещение: 04.09.2018 15:16)

Пол клиента	Мужской
Дата рождения	11-01-1966 (возраст: 52)
Номер паспорта	
Город клиента	Усть-Каменогорск
Адрес клиента	
Телефон клиента	87051749799
Дополнительный телефон	
Электронная почта	
Профессия клиента	
Место работы	
Наличие автомобиля	Нет
Работа за компьютером	Нет
Телефонные звонки	Нет
Почтовые письма	Нет
Рассылка sms	Нет
Рассылка email	Нет
Куратор клиента	
Откуда узнал об оптике	
Современная замена КЛ	Не указана
VIP скидка	Нет
Сумма заказов	135,00
Дисконтная карта	Нет
Сумма на дисконтной карте	Нет

Комментарий:

Рецепты на очки:

Дата рецепта	Описание
04.09.2018	Рецепт клиента: OD (sph: -0,25), OS (sph: -0,75), Dpr: 30,0

Рецепты на контактные линзы:

Дата рецепта	Описание
04.09.2018	Для контактных линз: OD (sph: -0,3), OS (sph: -0,5)

Закреть

Отчеты менеджмента по товарам

Отчеты по товарам: описание отчетов

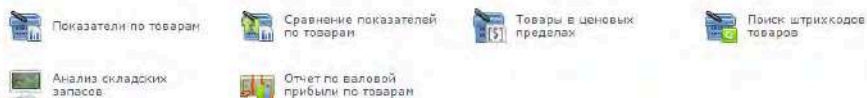
В данной статье приводится общее описание отчетов менеджмента по товарам. Данные отчеты доступны пользователям с уровнем доступа "Топ-менеджер".

Отчеты менеджмента

Отчеты по заказам



Отчеты по товарам



Отчеты по продажам



Продажи и остатки



1. Показатели по товарам



Позволяет построить график изменения показателей (количества, суммы, среднего чека) по проданным товарам за период.

Подробнее о том, [как пользоваться отчетом "Показатели по товарам"](#)

2. Сравнение показателей по товарам

Сравнение показателей по товарам

Начало периода 1: 01.04.2016 Конец периода 1: 30.04.2016
 Начало периода 2: 01.05.2016 Конец периода 2: 31.05.2016
 Тип цены: Розничная с учетом скидки Департамент: study, Магазин2, Оптика 1, Оптик...
 Тип товара: Оправы Учитывать дату: Создания заказа
 Производитель: Бренд: *
 Материал: Тип оправы: *
 Целевая группа: *
 *
 *
 *

Закреть Экспорт в Excel Печать

Начало периода 1: 01.04.2016 Конец периода 1: 30.04.2016
 Начало периода 2: 01.05.2016 Конец периода 2: 31.05.2016
 Тип цены: Розничная с учетом скидки Департамент: study, Магазин2, Оптика 1, Оптик...
 Тип товара: Оправы Учитывать дату: Создания заказа
 Производитель: * Бренд: *
 Материал: * Тип оправы: *
 Целевая группа: *

Департамент	Период 1			Период 2			Разница в %			Разница в числах		
	Количество	Сумма продаж	Средняя цена	Количество	Сумма продаж	Средняя цена	Количество	Сумма продаж	Средняя цена	Количество	Сумма продаж	Средняя цена
study	1	470,00	470,00	1	470,00	470,00	0,00	0,00	0,00	0	0,00	0,00
Оптика 1	2	3 450,00	1 725,00	5	22 500,00	4 500,00	150,00	552,17	160,87	3	19 050,00	2 775,00
Оптика 2	8	19 987,00	2 498,38	2	7 100,00	3 550,00	-75,00	-64,48	42,09	-6	-12 887,00	1 051,62
Итого	11	23 907,00	2 173,36	8	30 070,00	3 758,75	-27,27	25,78	72,95	-3	6 163,00	1 585,39

Позволяет отследить изменение показателей (количества, суммы, среднего чека) по проданным товарам за два периода.

Подробнее о том, [как пользоваться отчетом "Сравнение показателей по товарам"](#)

3. Товары в ценовых пределах



Отчет позволяет отследить показатели товара различных ценовых групп в общих продажах или в общих остатках товара.

Подробнее о том, [как пользоваться отчетом "Товары в ценовых пределах"](#)

4. Поиск штрихкодов товаров

Поиск штрихкодов

Стоймость от: Стоймость по:

Тип товара: Опры Департамент: Оптика 1

Производитель: Бренд:

Модель: Материал:

Тип оправы: Целевая группа:

Дизайн:

Стоймость от: * Стоймость по: *
Тип товара: * Опры Департамент: * Оптика 1
Производитель: * *
Модель: * *
Тип оправы: * *
Дизайн: * *

Основной вариант печати штрихкодов


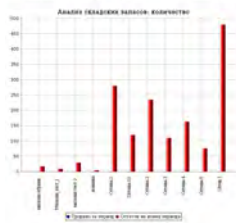
Департамент	Номер заказа	Поиск/код товара	Бренд	Модель	Материал	Тип	Целевая группа	Цвет	Размер	Длина	Стоймость	
Оптика 1	3000404050	Валяне	Wena Sun	AS213	металл	Ободковые	женский	791	-		8 250,00	
Оптика 2	3000404060	Валяне	Wena Sun	AS213	металл	Ободковые	женский	791	-		8 250,00	
Оптика 2	3000404061	Валяне	Wena Sun	AS213	металл	Ободковые	женский	791	-		8 250,00	
Оптика 1	3000404062	Валяне	Wena Sun	AS213	металл	Ободковые	женский	791	-		8 250,00	
Оптика 1	3000404063	Валяне	Wena Sun	AS213	металл	Ободковые	женский	791	-		7 250,00	
Оптика 1	3000404064	Валяне	Wena Sun	AS213	металл	Ободковые	женский	791	-		7 250,00	
Оптика 1	3000404065	Валяне	Wena Sun	AS213	металл	Ободковые	женский	791	-		7 250,00	
Оптика 1	100002753	Валяне	CELINE	21635	пластик	Ободковые	женский	3291	-		280,00	
Оптика 1	3000404076	Валяне	CELINE	10108	пластик	Ободковые	женский	3191	-		280,00	
Оптика 1	3000404091	Валяне	STANDARD	526	пластик	Ободковые	женский	509	-		300,00	
Оптика 1	3000404092	Валяне	ELEGANT	3000	пластик	Ободковые	женский	803	-		380,00	

Позволяет получить список штрихкодов определенного товара. В данном отчете учитывается товар, который числится в департаменте, либо который был отправлен из департамента, но еще не получен департаментом-получателем. Прямо из отчета можно распечатать штрихкод на товар.

Подробнее о том, [как пользоваться отчетом "Поиск штрихкодов товаров"](#)

5. Анализ складских запасов

The screenshot shows the top section of the report interface. It includes several filter tabs: 'Период', 'Департамент', 'Товар', 'Склад', 'Складской остаток', 'Складской приход', 'Складской расход', 'Складской переоценка'. Below the filters is a data table with columns: 'Департамент', 'Товар', 'Склад', 'Складской остаток', 'Складской приход', 'Складской расход', 'Складской переоценка', 'Складской остаток на конец периода'. The table contains multiple rows of data for different departments and goods.



Позволяет проанализировать остатки товара в департаментах. Отображает остаток на начало периода, продажи за период, прочий расход и приход, величину переоценок и остаток на конец периода. Отчет может использоваться для поддержания оптимальной величины остатков определенного товара.

Подробнее о том, [как пользоваться отчетом "Анализ складских запасов"](#)

6. Отчет по валовой прибыли по товарам

Отчет по валовой прибыли по товарам

Департамент: Тип товара:

Стоимость от: Стоимость по:

Производитель: Бренд:

Модель: Материал:

Тип линз: Тип оправы:

Целевая группа:

Департамент: **Оптика 1** Тип товара: **Солнцезащитные очки**
 Стоимость от: * Стоимость по: *
 Производитель: + Бренд: +
 Модель: + Материал: *
 Тип линз: * Тип оправы: *
 Целевая группа: *

Параметры товара	Количество в наличии	Закупочная цена	Розничная цена	Валовая прибыль	Рентабельность
Производитель: SMENA; Бренд: POLAROID; Модель: 042195	5	50,00	100,00	50,00	100,00
Производитель: SMENA; Бренд: POLAROID; Модель: 454545	11	50,00	150,00	100,00	200,00
Производитель: DEKISO; Бренд: CELESTE; Модель: 36035	1	60,00	150,00	90,00	147,29
Производитель: Evokraft; Бренд: Barobona; Модель: 1033	7	1 000,00	3 400,00	2 400,00	240,00
Производитель: SILHOUETTE; Бренд: SILHOUETTE; Модель: 8839/50	7	120,00	294,00	174,00	145,00
Производитель: Германия; Бренд: HUGO BOSS; Модель: HB11863	7	1 000,00	3 840,00	2 840,00	284,00
Производитель: Германия; Бренд: HUGO; Модель: 6111	1	4 850,00	4 850,00	0,00	0,00
Производитель: Италия; Бренд: AGENT; Модель: 7003	1	1 235,00	2 550,00	1 315,00	106,49
Производитель: Италия; Бренд: AGENT; Модель: 7003	2	1 250,00	2 550,00	1 300,00	104,00
Производитель: Италия; Бренд: AGENT; Модель: 7000	2	2 550,00	3 000,00	450,00	17,65
Производитель: Италия; Бренд: AGENT; Модель: 7007	1	2 550,00	3 000,00	450,00	17,65
Производитель: Италия; Бренд: BOKEMBERG; Модель: BK 55002	6	4 500,00	8 850,00	4 350,00	93,03
Производитель: Италия; Бренд: BUMPALINE; Модель: B996673	1	9 680,00	9 680,00	0,00	0,00
Производитель: Италия; Бренд: CARERA; Модель: TISKY	5	1 700,00	5 900,00	4 200,00	247,05
Производитель: Италия; Бренд: D&G; Модель: DG 4074	5	7 800,00	15 180,00	7 380,00	94,62
Производитель: Италия; Бренд: DOLCE VITA; Модель: 705-6959	1	2 180,00	2 180,00	0,00	0,00
Производитель: Италия; Бренд: DOLCE VITA; Модель: 731-6851	1	2 970,00	2 970,00	0,00	0,00

Позволяет оценить рентабельность продаж различных типов товара. Доступен только для топменеджера.

Подробнее о том, [как пользоваться "Отчетом по валовой прибыли по товарам"](#)

Отчеты по товарам для менеджера (видео)

Из видео вы узнаете, как работать со всеми отчетами менеджмента по товарам

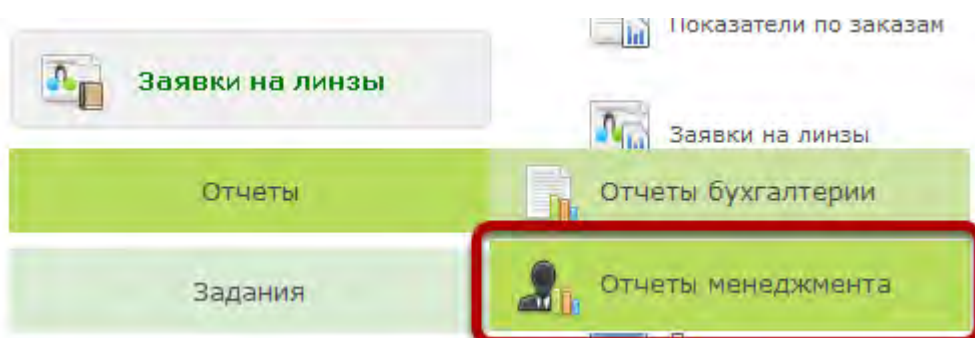
[Побробнее об Отчетах менеджмента по продажам](#)

Как пользоваться отчетом "Показатели по товарам"?

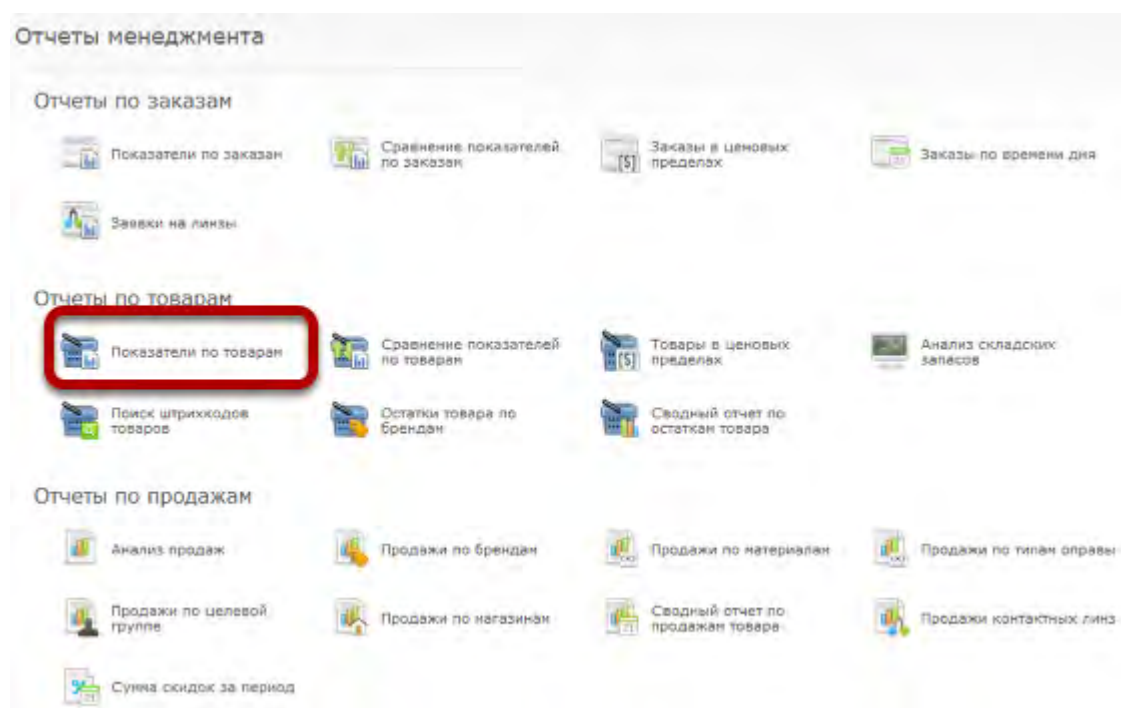
Отчет позволяет построить график изменения показателей (количества, суммы, среднего чека) по проданным товарам за период.

Доступен пользователям с уровнем доступа "Менеджмент" и "Топ-менеджмент".

Выберите в меню пункт "Отчеты менеджмента"



Выберите пункт "Показатели по товарам"



Укажите период, за который будет построен отчет

График изменения показателей по товарам

Начало периода:	<input type="text" value="01.11.2015"/>	Конец периода:	<input type="text" value="05.11.2015"/>
Тип цены:	<input type="text"/>	Показатель:	<input type="text"/>
Интервал:	<input type="text"/>	Департамент:	<input type="text"/>
Тип товара:	<input type="text"/>	Учитывать дату:	<input type="text" value="Создания заказа"/>

Сформировать

Выберите тип цены и показатель, по которому будет построен отчет

График изменения показателей по товарам

Начало периода:	<input type="text" value="01.11.2015"/>	Конец периода:	<input type="text" value="05.11.2015"/>
Тип цены:	<input type="text" value="Розничная без учета скидки"/>	Показатель:	<input type="text" value="Количество"/>
Интервал:	<input type="text" value="День"/>	Департамент:	<input type="text"/>
Тип товара:	<input type="text"/>	Учитывать дату:	<input type="text" value="Создания заказа"/>

Сформировать

Типы цены:

Закупочная

Розничная без учета скидки

Розничная с учетом скидки

Валовая прибыль

Типы показателей:

Количество

Сумма

Средний чек

Выберите интервал

График изменения показателей по товарам

Начало периода:	<input type="text" value="01.11.2015"/>	Конец периода:	<input type="text" value="05.11.2015"/>
Тип цены:	<input type="text" value="Розничная без учета скидки"/>	Показатель:	<input type="text" value="Количество"/>
Интервал:	<input type="text" value="День"/>	Департамент:	<input type="text"/>
Тип товара:	<input type="text"/>	Учитывать дату:	<input type="text" value="Создания заказа"/>

Сформировать

День, неделя, месяц или год. Период отчета будет разбит на соответствующие интервалы и показатели посчитаны для каждого интервала в отчете.

Укажите тип товара, по которому будет построен отчет, либо отчет будет построен по всему проданному товару

График изменения показателей по товарам

Начало периода:	<input type="text" value="01.11.2015"/>	Конец периода:	<input type="text" value="05.11.2015"/>
Тип цены:	<input type="text" value="Розничная без учета скидки"/>	Показатель:	<input type="text" value="Количество"/>
Интервал:	<input type="text" value="День"/>	Департамент:	<input type="text"/>
Тип товара:	<input type="text" value="Оправы"/>	Учитывать дату:	<input type="text" value="Создания заказа"/>
Производитель:	<input type="text"/>	Бренд:	<input type="text"/>
Материал:	<input type="text"/>	Тип оправы:	<input type="text"/>
Целевая группа:	<input type="text"/>		

Сформировать

Дополнительно можно отфильтровать данные по параметрам товара

Дополнительно можно отфильтровать данные по департаменту и дате создания или завершения заказа

График изменения показателей по товарам

Начало периода:	<input type="text" value="01.11.2015"/>	Конец периода:	<input type="text" value="05.11.2015"/>
Тип цены:	<input type="text" value="Розничная без учета скидки"/>	Показатель:	<input type="text" value="Количество"/>
Интервал:	<input type="text" value="День"/>	Департамент:	<input type="text"/>
Тип товара:	<input type="text" value="Оправы"/>	Учитывать дату:	<input type="text" value="Создания заказа"/>
Производитель:	<input type="text"/>	Бренд:	<input type="text"/>
Материал:	<input type="text"/>	Тип оправы:	<input type="text"/>
Целевая группа:	<input type="text"/>		

Сформировать

Нажмите на кнопку "Сформировать"

График изменения показателей по товарам

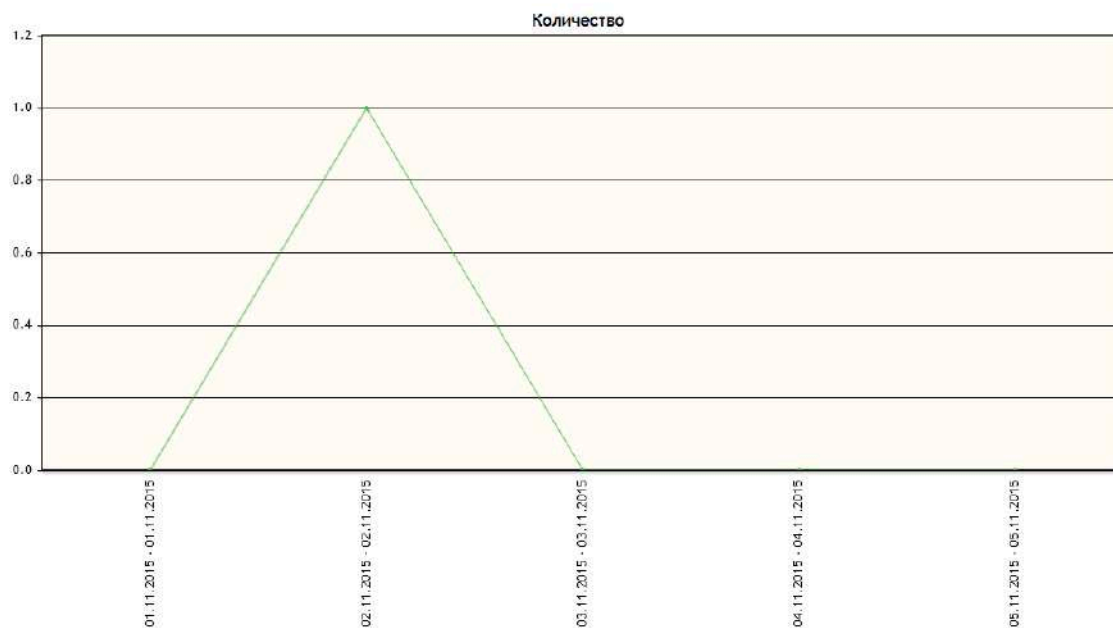
Начало периода:	<input type="text" value="01.11.2015"/>	Конец периода:	<input type="text" value="05.11.2015"/>
Тип цены:	<input type="text" value="Розничная без учета скидки"/>	Показатель:	<input type="text" value="Количество"/>
Интервал:	<input type="text" value="День"/>	Департамент:	<input type="text"/>
Тип товара:	<input type="text" value="Оправы"/>	Учитывать дату:	<input type="text" value="Создания заказа"/>
Производитель:	<input type="text"/>	Бренд:	<input type="text"/>
Материал:	<input type="text"/>	Тип оправы:	<input type="text"/>
Целевая группа:	<input type="text"/>		

Сформировать

Будет построена таблица со значением показателя для каждого интервала, а также построен график изменения показателя за период

Период	01.11.2015 - 01.11.2015	02.11.2015 - 02.11.2015	03.11.2015 - 03.11.2015	04.11.2015 - 04.11.2015	05.11.2015 - 05.11.2015
Показатель	0	1	0	0	0

Итого	Ср. значение
1	0,20



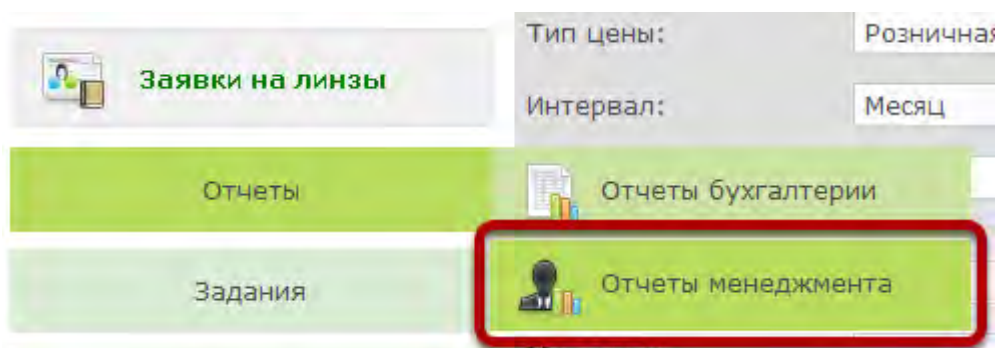
Отчет может быть распечатан или экспортирован в Excel

Как пользоваться отчетом "Сравнение показателей по товарам"?

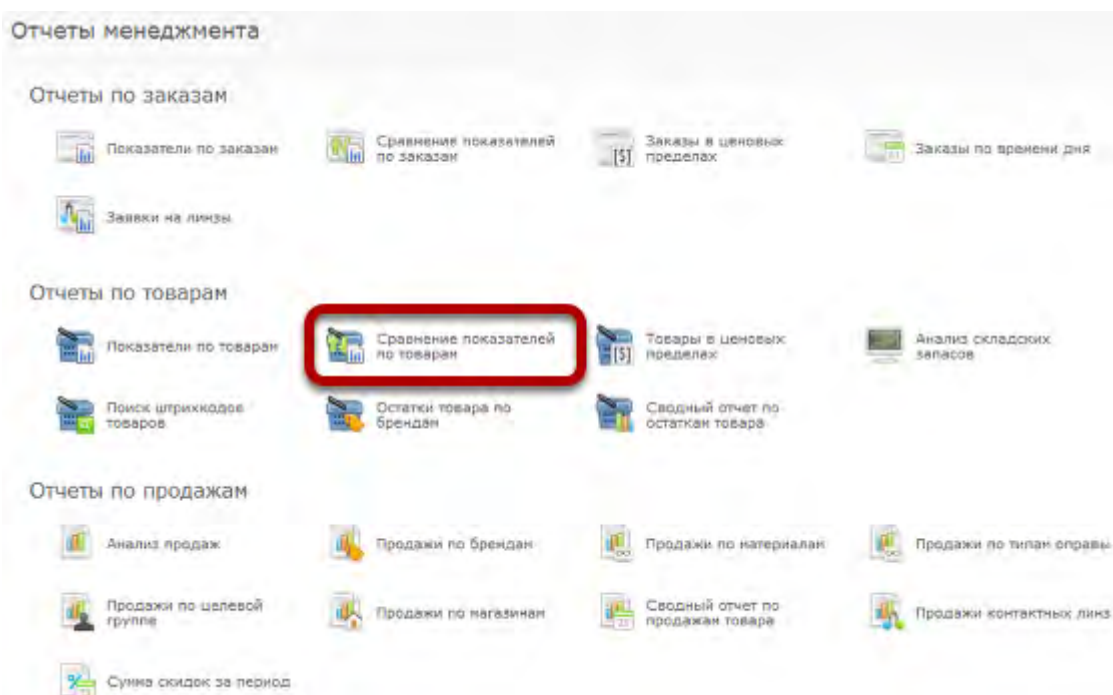
Отчет позволяет отследить изменение показателей (количества, суммы, среднего чека) по проданным товарам за два периода.

Доступен пользователям с уровнем доступа "Менеджмент" и "Топ-менеджмент".

Выберите в меню пункт "Отчеты менеджмента"



Выберите пункт "Сравнение показателей по товарам"



Укажите периоды, по которым будет строиться сравнение

Сравнение показателей по товарам

Начало периода 1:	<input type="text" value="01.10.2015"/>	Конец периода 1:	<input type="text" value="01.11.2015"/>
Начало периода 2:	<input type="text" value="01.10.2014"/>	Конец периода 2:	<input type="text" value="01.11.2015"/>
Тип цены:	<input type="text"/>	Департамент:	<input type="text"/>
Тип товара:	<input type="text"/>	Учитывать дату:	<input type="text" value="Создания заказа"/>

Сформировать

Укажите тип цены

Сравнение показателей по товарам

Начало периода 1:	<input type="text" value="01.10.2015"/>	Конец периода 1:	<input type="text" value="01.11.2015"/>
Начало периода 2:	<input type="text" value="01.10.2014"/>	Конец периода 2:	<input type="text" value="01.11.2015"/>
Тип цены:	<input type="text" value="Розничная без учета скидки"/>	Департамент:	<input type="text"/>
Тип товара:	<input type="text"/>	Учитывать дату:	<input type="text" value="Создания заказа"/>

Сформировать

Типы цены:

Закупочная

Розничная без учета скидки

Розничная с учетом скидки

Валовая прибыль

Выберите тип товара

Сравнение показателей по товарам

Начало периода 1:	<input type="text" value="01.10.2015"/>	Конец периода 1:	<input type="text" value="01.11.2015"/>
Начало периода 2:	<input type="text" value="01.10.2014"/>	Конец периода 2:	<input type="text" value="01.11.2015"/>
Тип цены:	<input type="text" value="Розничная без учета скидки"/>	Департамент:	<input type="text"/>
Тип товара:	<input type="text" value="Юправы"/>	Учитывать дату:	<input type="text" value="Создания заказа"/>
Производитель:	<input type="text"/>	Бренд:	<input type="text"/>
Материал:	<input type="text"/>	Тип оправы:	<input type="text"/>
Целевая группа:	<input type="text"/>		

Сформировать

Дополнительно можно также указать параметры учитываемого товара

Дополнительно можно также указать учитывать дату создания или завершения заказа и департамент

Сравнение показателей по товарам

Начало периода 1:	<input type="text" value="01.10.2015"/>	Конец периода 1:	<input type="text" value="01.11.2015"/>
Начало периода 2:	<input type="text" value="01.10.2014"/>	Конец периода 2:	<input type="text" value="01.11.2015"/>
Тип цены:	<input type="text" value="Розничная без учета скидки"/>	Департамент:	<input type="text"/>
Тип товара:	<input type="text" value="Юправы"/>	Учитывать дату:	<input type="text" value="Создания заказа"/>
Производитель:	<input type="text"/>	Бренд:	<input type="text"/>
Материал:	<input type="text"/>	Тип оправы:	<input type="text"/>
Целевая группа:	<input type="text"/>		

Сформировать

По умолчанию учитывается весь товар, проданный во всех департаментах

Нажмите "Сформировать"

Сравнение показателей по товарам

Начало периода 1:	<input type="text" value="01.10.2015"/>	Конец периода 1:	<input type="text" value="01.11.2015"/>
Начало периода 2:	<input type="text" value="01.10.2014"/>	Конец периода 2:	<input type="text" value="01.11.2015"/>
Тип цены:	<input type="text" value="Розничная без учета скидки"/>	Департамент:	<input type="text"/>
Тип товара:	<input type="text" value="Юправы"/>	Учитывать дату:	<input type="text" value="Создания заказа"/>
Производитель:	<input type="text"/>	Бренд:	<input type="text"/>
Материал:	<input type="text"/>	Тип оправы:	<input type="text"/>
Целевая группа:	<input type="text"/>		

Сформировать

Будет построена таблица сравнения показателей за выбранные периоды

Начало периода 1:	01.10.2015	Конец периода 1:	01.11.2015
Начало периода 2:	01.10.2014	Конец периода 2:	01.11.2015
Тип цены:	Розничная без учета скидки	Департамент:	*
Тип товара:	Оправы	Учитывать дату:	Создания заказа
Производитель:	*	Бренд:	*
Материал:	*	Тип оправы:	*
Целевая группа:	*		

Департамент	Период 1			Период 2			Разница в %			Разница в числах	
	Количество	Сумма продаж	Средняя цена	Количество	Сумма продаж	Средняя цена	Количество	Сумма продаж	Средняя цена	Количество	Сумма продаж
Магазин К.С	0	0,00	0,00	1	1 500,00	1 500,00				1	1 500,00
Магазин на Спортивной	0	0,00	0,00	1	5 750,00	5 750,00				1	5 750,00
новинка	0	0,00	0,00	3	330,00	110,00				3	330,00
Оптика 1	12	24 980,00	2 081,67	121	401 520,00	3 318,35	908,33	1 507,37	59,41	109	376 540,00
Оптика 2	0	0,00	0,00	7	57 250,00	8 178,57				7	57 250,00
Орел	0	0,00	0,00	2	4 900,00	2 450,00				2	4 900,00
Итого	12	24 980,00	2 081,67	135	471 250,00	3 490,74	1 025,00	1 786,51	67,69	123	446 270,00

В таблице отражается количество, сумма и средний чек за каждый из выбранных периодов, а также сравнение этих показателей в абсолютном и в процентном выражении.

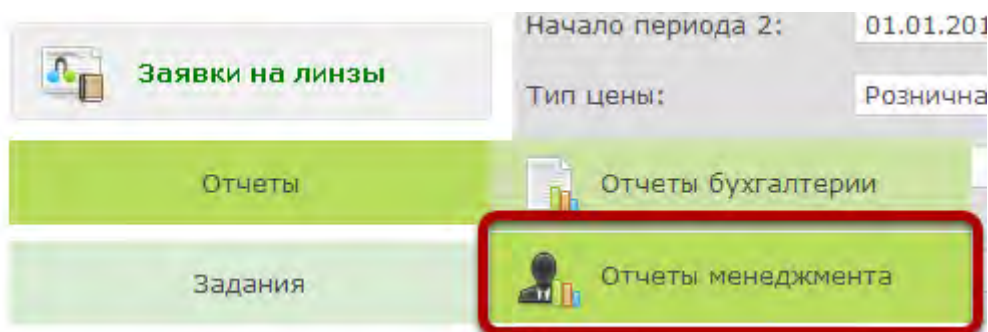
Отчет может быть распечатан или экспортирован в Excel

Как пользоваться отчетом "Товары в ценовых пределах"?

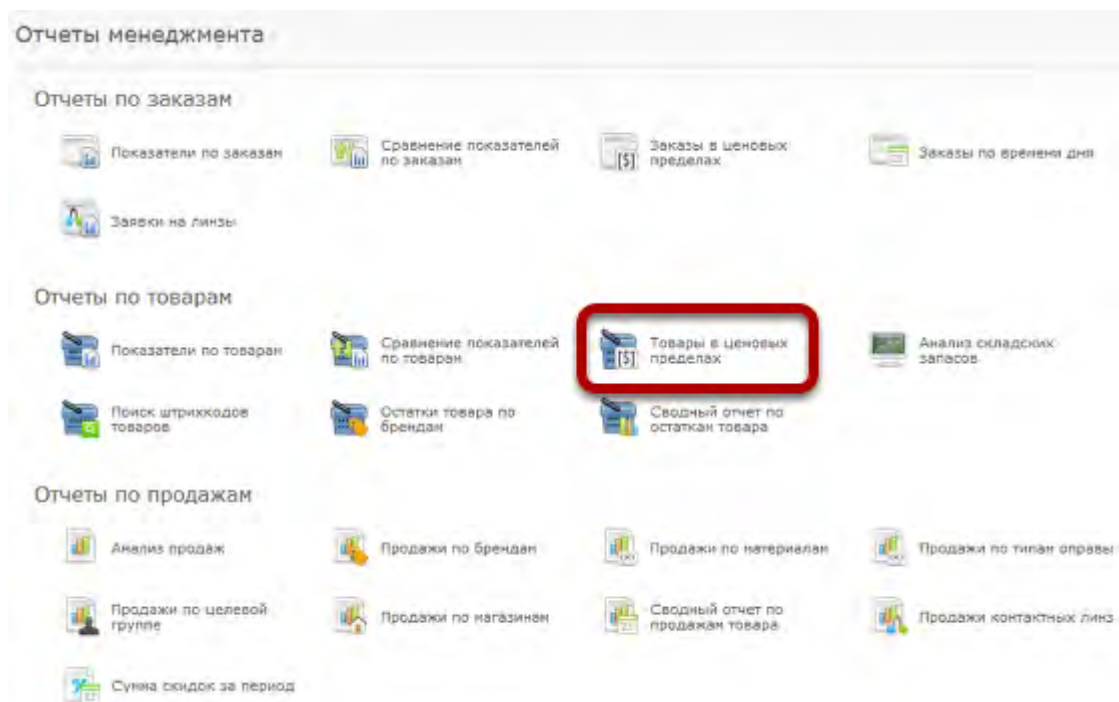
Отчет позволяет отследить показатели товара различных ценовых групп в общих продажах или в общих остатках товара.

Доступен пользователям с уровнем доступа "Менеджмент" и "Топ-менеджмент".

Выберите в меню пункт "Отчеты менеджмента"



Выберите пункт "Товары в ценовых пределах"




Укажите период, за который будет построен отчет

Товары в ценовых пределах

Начало периода:	<input type="text" value="01.11.2015"/>	Конец периода:	<input type="text" value="05.11.2015"/>
Тип цены:	<input type="text"/>	Департамент:	<input type="text"/>
Статус товара:	<input type="text" value="Проданные"/>	Учитывать дату:	<input type="text" value="Создания заказа"/>
Тип товара:	<input type="text"/>		

Интервалы цен:


Начало интервала:	<input type="text"/>	Конец интервала:	<input type="text"/>	
-------------------	----------------------	------------------	----------------------	---

Выберите тип цены

Товары в ценовых пределах

Начало периода:	<input type="text" value="01.11.2015"/>	Конец периода:	<input type="text" value="05.11.2015"/>
Тип цены:	<input type="text" value="Розничная без учета скидки"/>	Департамент:	<input type="text"/>
Статус товара:	<input type="text" value="Проданные"/>	Учитывать дату:	<input type="text" value="Создания заказа"/>
Тип товара:	<input type="text"/>		

Интервалы цен:

Начало интервала:	<input type="text"/>	Конец интервала:	<input type="text"/>	
-------------------	----------------------	------------------	----------------------	---

Типы цены: Закупочная, Розничная без учета скидки, Розничная с учетом скидки, Валовая прибыль

Выберите тип товара, по которому будет построен отчет

Товары в ценовых пределах

Начало периода:	<input type="text" value="01.01.2012"/>	Конец периода:	<input type="text" value="12.10.2012"/>
Тип цены:	<input type="text" value="Розничная с учетом скидки"/>	Департамент:	<input type="text"/>
Тип товара:	<input type="text" value="Оправы"/>	Статус товара:	<input type="text" value="Проданные"/>
Производитель:	<input type="text"/>	Бренд:	<input type="text"/>
Материал:	<input type="text"/>	Тип:	<input type="text"/>
Целевая группа:	<input type="text"/>		

Интервалы цен:

Начало интервала:	<input type="text"/>	Конец интервала:	<input type="text"/>	<input type="button" value="⊕"/>
-------------------	----------------------	------------------	----------------------	----------------------------------

Дополнительно можно указать фильтр по департаменту и параметрам товара

Товары в ценовых пределах

Начало периода:	<input type="text" value="01.11.2015"/>	Конец периода:	<input type="text" value="05.11.2015"/>
Тип цены:	<input type="text" value="Розничная без учета скидки"/>	Департамент:	<input type="text"/>
Статус товара:	<input type="text" value="Проданные"/>	Учитывать дату:	<input type="text" value="Создания заказа"/>
Тип товара:	<input type="text" value="Оправы"/>		
Производитель:	<input type="text"/>	Бренд:	<input type="text"/>
Материал:	<input type="text"/>	Тип оправы:	<input type="text"/>
Целевая группа:	<input type="text"/>		

Интервалы цен:

Начало интервала:	<input type="text"/>	Конец интервала:	<input type="text"/>	<input type="button" value="⊕"/>
-------------------	----------------------	------------------	----------------------	----------------------------------

По умолчанию учитывается весь товар во всех департаментах


Отчет также может быть построен, как по проданному товару, так и по товару в наличии. Также при построении отчета может учитываться дата создания, завершения

заказа или добавления товара в заказ.

Товары в ценовых пределах

Начало периода:	<input type="text" value="01.11.2015"/>	Конец периода:	<input type="text" value="05.11.2015"/>
Тип цены:	<input type="text" value="Розничная без учета скидки"/>	Департамент:	<input type="text"/>
Статус товара:	<input type="text" value="Проданные"/>	Учитывать дату:	<input type="text" value="Завершения заказа"/>
Тип товара:	<input type="text" value="Оправы"/>		
Производитель:	<input type="text"/>	Бренд:	<input type="text"/>
Материал:	<input type="text"/>	Тип оправы:	<input type="text"/>
Целевая группа:	<input type="text"/>		

Интервалы цен:

Начало интервала:	<input type="text"/>	Конец интервала:	<input type="text"/>	
-------------------	----------------------	------------------	----------------------	---



Это, в частности, позволяет оценить адекватность запасов товара его продажам.

Введите диапазон цен и нажмите иконку "Добавить"

Товары в ценовых пределах

Начало периода:	<input type="text" value="01.11.2015"/>	Конец периода:	<input type="text" value="05.11.2015"/>
Тип цены:	<input type="text" value="Розничная без учета скидки"/>	Департамент:	<input type="text"/>
Статус товара:	<input type="text" value="Проданные"/>	Учитывать дату:	<input type="text" value="Завершения заказа"/>
Тип товара:	<input type="text" value="Оправы"/>		
Производитель:	<input type="text"/>	Бренд:	<input type="text"/>
Материал:	<input type="text"/>	Тип оправы:	<input type="text"/>
Целевая группа:	<input type="text"/>		

Интервалы цен:

Начало интервала:	<input type="text" value="0"/>	Конец интервала:	<input type="text" value="1000"/>	
Начало интервала:	<input type="text" value="1000"/>	Конец интервала:	<input type="text"/>	

Добавьте второй диапазон цен и так далее

Товары в ценовых пределах

Начало периода:	<input type="text" value="01.11.2015"/>	Конец периода:	<input type="text" value="05.11.2015"/>
Тип цены:	<input type="text" value="Розничная без учета скидки"/>	Департамент:	<input type="text"/>
Статус товара:	<input type="text" value="Проданные"/>	Учитывать дату:	<input type="text" value="Завершения заказа"/>
Тип товара:	<input type="text" value="Оправы"/>		
Производитель:	<input type="text"/>	Бренд:	<input type="text"/>
Материал:	<input type="text"/>	Тип оправы:	<input type="text"/>
Целевая группа:	<input type="text"/>		

Интервалы цен:				
Начало интервала:	<input type="text" value="0"/>	Конец интервала:	<input type="text" value="1000"/>	
Начало интервала:	<input type="text" value="1000"/>	Конец интервала:	<input type="text" value="2000"/>	

Нажмите на кнопку "Сформировать"

Товары в ценовых пределах

Начало периода:	<input type="text" value="01.11.2015"/>	Конец периода:	<input type="text" value="05.11.2015"/>
Тип цены:	<input type="text" value="Розничная без учета скидки"/>	Департамент:	<input type="text"/>
Статус товара:	<input type="text" value="Проданные"/>	Учитывать дату:	<input type="text" value="Завершения заказа"/>
Тип товара:	<input type="text" value="Оправы"/>		
Производитель:	<input type="text"/>	Бренд:	<input type="text"/>
Материал:	<input type="text"/>	Тип оправы:	<input type="text"/>
Целевая группа:	<input type="text"/>		

Интервалы цен:				
Начало интервала:	<input type="text" value="0"/>	Конец интервала:	<input type="text" value="1000"/>	
Начало интервала:	<input type="text" value="1000"/>	Конец интервала:	<input type="text" value="2000"/>	
Начало интервала:	<input type="text" value="2000"/>	Конец интервала:	<input type="text" value="3000"/>	
Начало интервала:	<input type="text" value="3000"/>	Конец интервала:	<input type="text" value="4000"/>	
Начало интервала:	<input type="text" value="4000"/>	Конец интервала:	<input type="text" value="5000"/>	

Будет построена таблица с показателями, а также круговые диаграммы, позволяющие оценить вклад конкретной группы товаров в общие продажи/остатки

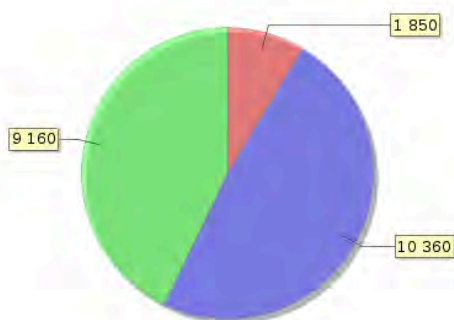
Интервал цены	Общее количество			В % от общего		
	Количество	Сумма	Средняя цена	Количество	Сумма	Средняя цена
* - 1 000,00	2	1 850,00	925,00	16,67%	8,66%	51,94%
1 000,00 - 2 000,00	6	10 360,00	1 726,67	50,00%	48,48%	96,96%
2 000,00 - 3 000,00	4	9 160,00	2 290,00	33,33%	42,86%	128,59%
3 000,00 - 4 000,00	0	0,00	0,00	0,00%	0,00%	0,00%
4 000,00 - 5 000,00	0	0,00	0,00	0,00%	0,00%	0,00%
Итого	12	21 370,00	1 780,83			

Количество



● * - 1 000,00 ● 1 000,00 - 2 000,00 ● 2 000,00 - 3 000,00

Сумма



● * - 1 000,00 ● 1 000,00 - 2 000,00 ● 2 000,00 - 3 000,00

Отчет может быть распечатан или экспортирован в Excel

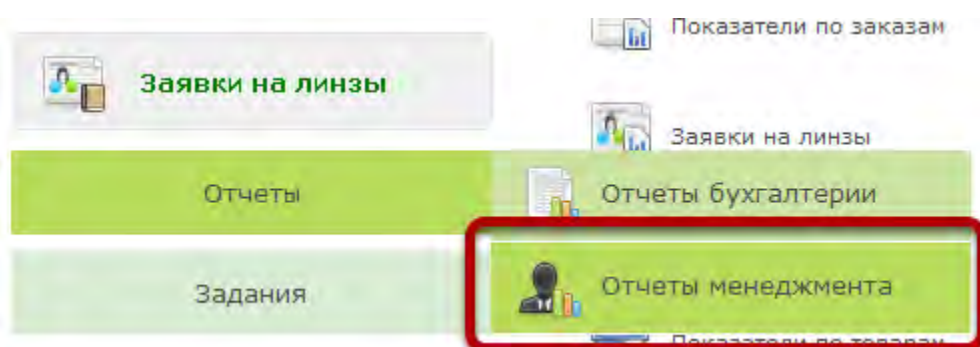
Если вы будете сравнивать данные отчета "Товары в ценовых пределах" с другими отчетами, то данные в них могут не совпадать. Это связано с тем, что в отчете "Товары в ценовых пределах" крайнее БОльшее значение интервала цены включается в следующий интервал, а не в текущий. Например, если вы захотите узнать, сколько у вас в наличии оправ стоимостью до 1500 руб. включительно, то интервал цены следует указать "от 0 до 1501". А например в отчете "Остатки товара" для этих же целей следует указывать интервал "от 0 до 1500 руб"

Как пользоваться отчетом "Поиск штрихкодов товаров"?

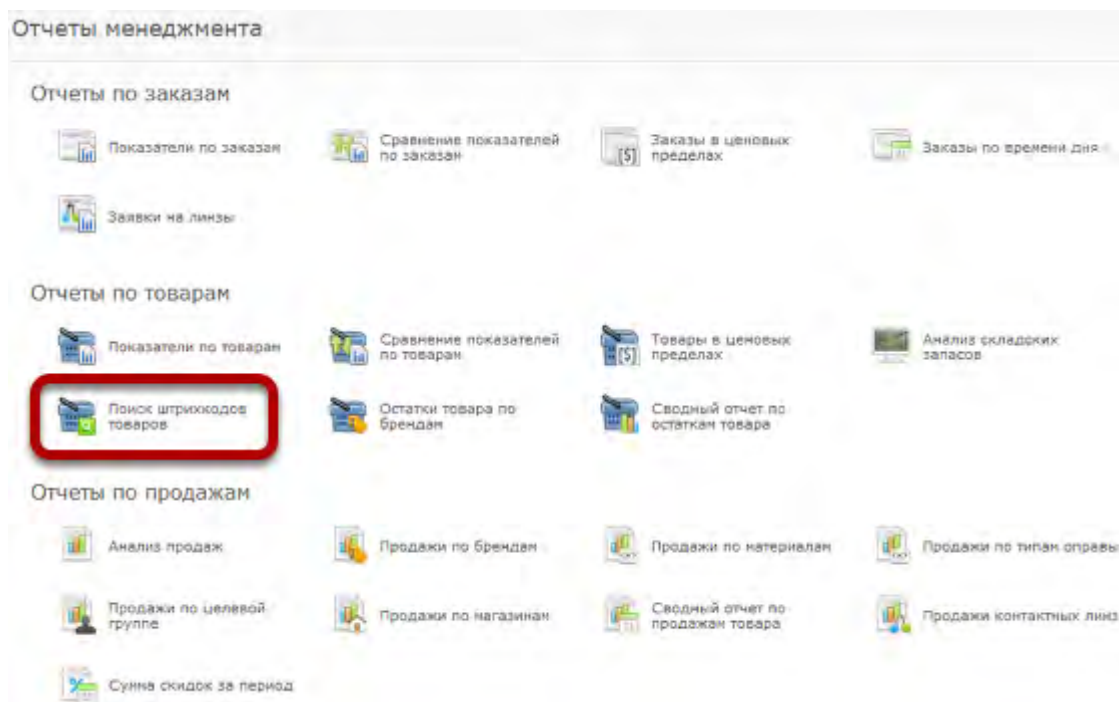
Отчет позволяет получить список определенных товаров, с указанием их штрихкодов. Этот отчет полезен, в случае, если штрихкод на какой-либо товар был утерян. Используя его, можно найти номер товара и распечатать на него новый штрихкод.

Доступен пользователям с уровнем доступа "Менеджмент" и "Топ-менеджмент".

Выберите в меню пункт "Отчеты менеджмента"



Выберите пункт "Поиск штрихкодов товаров"



Укажите тип товара

Поиск штрихкодов

Стоимость от:	<input type="text"/>	Стоимость по:	<input type="text"/>
Тип товара:	Оправы	Департамент:	<input type="text"/>
Производитель:	<input type="text"/>	Бренд:	<input type="text"/>
Модель:	<input type="text"/>	Материал:	<input type="text"/>
Тип:	<input type="text"/>	Целевая группа:	<input type="text"/>

Дополнительно можно задать фильтр по стоимости, департаменту и параметрам товара

Поиск штрихкодов

Стоимость от:	<input type="text"/>	Стоимость по:	<input type="text"/>
Тип товара:	Оправы	Департамент:	<input type="text"/>
Производитель:	Австрия	Бренд:	ADIDAS
Модель:	<input type="text"/>	Материал:	<input type="text"/>
Тип:	<input type="text"/>	Целевая группа:	<input type="text"/>

Нажмите на кнопку "Сформировать"

Поиск штрихкодов

Стоимость от:	<input type="text"/>	Стоимость по:	<input type="text"/>
Тип товара:	Оправы	Департамент:	<input type="text"/>
Производитель:	Австрия	Бренд:	ADIDAS
Модель:	<input type="text"/>	Материал:	<input type="text"/>
Тип:	<input type="text"/>	Целевая группа:	<input type="text"/>

В таблице будут отображены все товары, соответствующие фильтру с указанием номеров их

штрихкодов

Поиск штрихкодов

Закреть Экспорт в Excel Печать

Стоимость от: * Стоимость по: *
Тип товара: **Оправы** Департамент: *

Производитель: **Австрия** Бренд: **ADIDAS**
Модель: * Материал: *
Тип: * Целевая группа: *

Департамент	Номер товара	Производитель	Бренд	Модель	Материал	Тип	Целевая группа	Цвет	Размер	Стоимость	
Отдел 5	100047305	Австрия	ADIDAS	A608	STAINLESS STEEL	Ободковая	UNISEX		53*17-130	1 400,00	
Склад 1	1000249879	Австрия	ADIDAS	A608	STAINLESS STEEL	Ободковая	UNISEX		53*17-130	5 000,00	
Склад 3	1000249880	Австрия	ADIDAS	A608	STAINLESS STEEL	Ободковая	UNISEX		53*17-130	5 000,00	

Отчет может быть распечатан или экспортирован в Excel

Из отчета также может быть распечатан штрихкод на товар

Поиск штрихкодов

Закреть Экспорт в Excel Печать

Стоимость от: * Стоимость по: *
Тип товара: **Оправы** Департамент: *

Производитель: **Австрия** Бренд: **ADIDAS**
Модель: * Материал: *
Тип: * Целевая группа: *

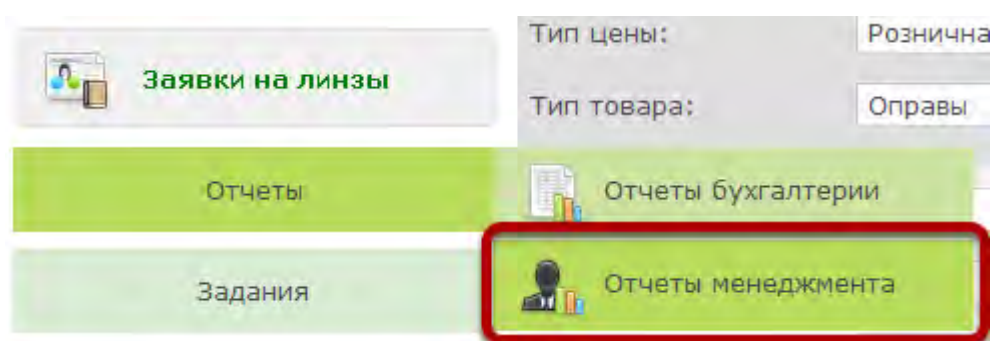
Департамент	Номер товара	Производитель	Бренд	Модель	Материал	Тип	Целевая группа	Цвет	Размер	Стоимость	
Отдел 5	100047305	Австрия	ADIDAS	A608	STAINLESS STEEL	Ободковая	UNISEX		53*17-130	1 400,00	
Склад 1	1000249879	Австрия	ADIDAS	A608	STAINLESS STEEL	Ободковая	UNISEX		53*17-130	5 000,00	
Склад 3	1000249880	Австрия	ADIDAS	A608	STAINLESS STEEL	Ободковая	UNISEX		53*17-130	5 000,00	

Как пользоваться отчетом "Анализ складских запасов"?

Отчет позволяет оценить остатки товара на начало и конец периода, а также движение товара через департаменты компании за указанный период.

Доступен пользователям с уровнем доступа "Менеджмент" и "Топ-менеджмент".

Выберите в меню пункт "Отчеты менеджмента"



Выберите пункт "Анализ складских запасов"

Отчеты менеджмента

Отчеты по заказам

- Показатели по заказам
- Сравнение показателей по заказам
- Заказы в ценовых пределах
- Заказы со скидкой по чужим картам
- Заказы по времени дня
- Сравнение результатов за период
- Заказы по товару
- Заявки на линзы

Отчеты по товарам

- Показатели по товарам
- Сравнение показателей по товарам
- Товары в ценовых пределах
- Поиск штрихкодов товаров
- Анализ складских запасов**
- Поступление товара за период
- Отчет по валовой прибыли по товарам
- Аналитика для "ГЭК-Русь"

Отчеты по продажам

- Анализ продаж
- Продажи по магазинам
- Продажи контактных линз
- Сумма заказов за период
- Показатели по выручке
- Сравнение показателей по выручке
- Отчет по валовой прибыли по продажам
- Результаты работы

Продажи и остатки

- Отчет по брендам
- Отчет по материалам
- Отчет по типам оправы
- Отчет по целевой группе
- Сводный отчет по товарам
- Влияние скидки на динамику продаж

Укажите период, за который будет построен отчет

Анализ складских запасов

Начало периода:	<input type="text" value="01.09.2015"/>	Конец периода:	<input type="text" value="01.11.2015"/>
Стоимость от:	<input type="text"/>	Стоимость по:	<input type="text"/>
Способ отображения:	<input type="text" value="Без нулевых строк"/>	Поставщик:	<input type="text"/>
Тип товара:	<input type="text"/>	Учитывать дату:	<input type="text" value="Создания заказа"/>

Сформировать

Выберите тип товара

Анализ складских запасов

Начало периода:	<input type="text" value="01.09.2015"/>	Конец периода:	<input type="text" value="01.11.2015"/>
Стоимость от:	<input type="text"/>	Стоимость по:	<input type="text"/>
Способ отображения:	<input type="text" value="Без нулевых строк"/>	Поставщик:	<input type="text"/>
Тип товара:	<input type="text" value="Оправы"/>	Учитывать дату:	<input type="text" value="Создания заказа"/>
Производитель:	<input type="text"/>	Бренд:	<input type="text"/>
Материал:	<input type="text"/>	Тип оправы:	<input type="text"/>
Целевая группа:	<input type="text"/>		

Сформировать

Дополнительно можно указать фильтр по параметрам товара, который будет учитываться в отчете

Анализ складских запасов

Начало периода:	<input type="text" value="01.09.2015"/>	Конец периода:	<input type="text" value="01.11.2015"/>
Стоимость от:	<input type="text"/>	Стоимость по:	<input type="text"/>
Способ отображения:	<input type="text" value="Без нулевых строк"/>	Поставщик:	<input type="text"/>
Тип товара:	<input type="text" value="Оправы"/>	Учитывать дату:	<input type="text" value="Создания заказа"/>
Производитель:	<input type="text" value="Italy"/>	Бренд:	<input type="text"/>
Материал:	<input type="text"/>	Тип оправы:	<input type="text"/>
Целевая группа:	<input type="text"/>		

Сформировать

По умолчанию учитывается весь товар


Нажмите "Сформировать"

Анализ складских запасов

Начало периода:	<input type="text" value="01.09.2015"/>	Конец периода:	<input type="text" value="01.11.2015"/>
Стоимость от:	<input type="text"/>	Стоимость по:	<input type="text"/>
Способ отображения:	<input type="text" value="Без нулевых строк"/>	Поставщик:	<input type="text"/>
Тип товара:	<input type="text" value="Оправы"/>	Учитывать дату:	<input type="text" value="Создания заказа"/>
Производитель:	<input type="text" value="Italy"/>	Бренд:	<input type="text"/>
Материал:	<input type="text"/>	Тип оправы:	<input type="text"/>
Целевая группа:	<input type="text"/>		

Сформировать

Будет отображена таблица с информацией о начальном остатке, движении товара и конечном остатке за период



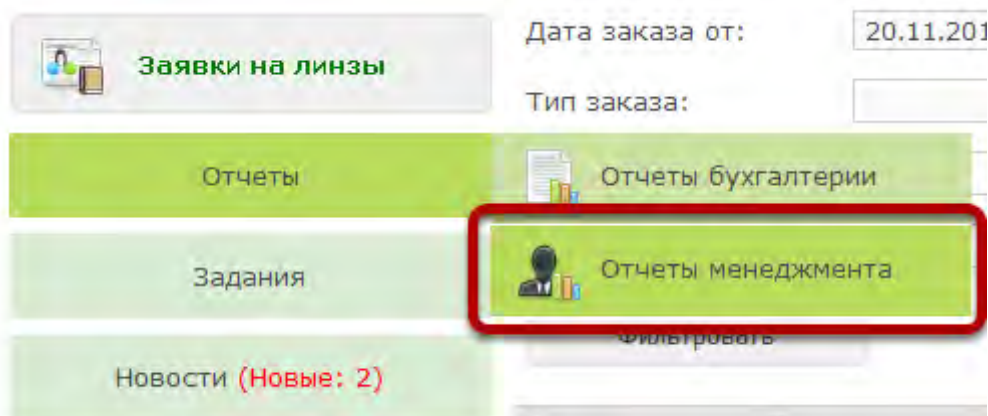
Также будут построены графики, позволяющие визуальнo оценить продажи и остатки товара.

Отчет может быть распечатан или экспортирован в Excel

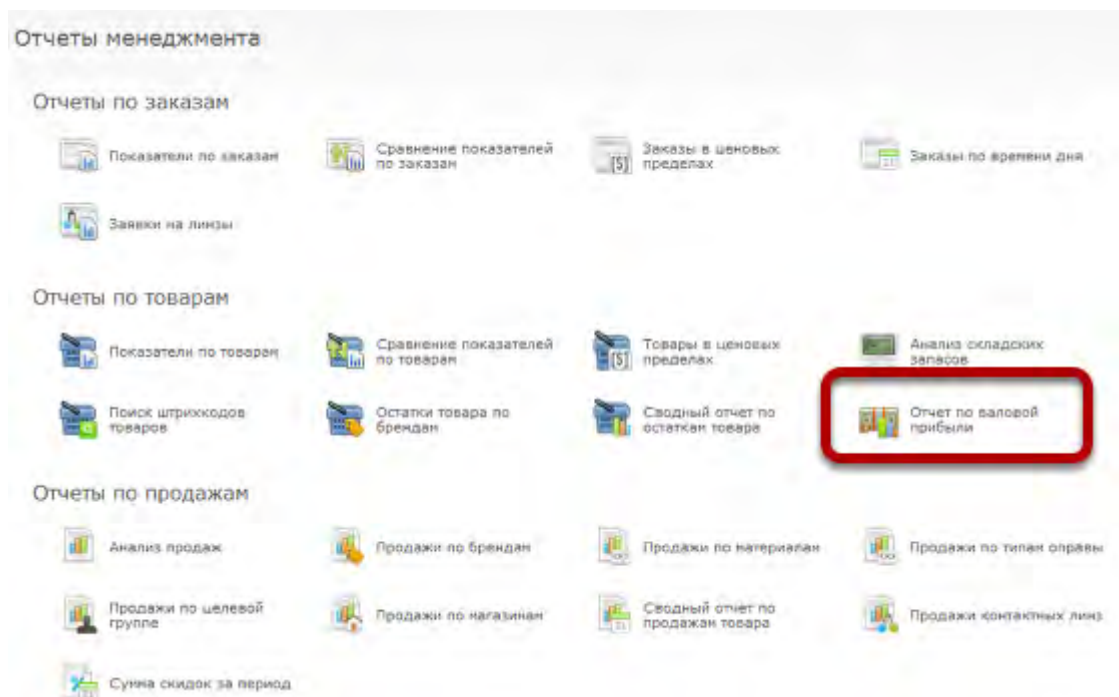
Как пользоваться отчетом "Отчет по валовой прибыли по товарам"?

Отчет позволяет оценить рентабельность продаж различных типов товара.

Выберите в меню пункт "Отчеты менеджмента"



Выберите пункт "Отчет по валовой прибыли"



Укажите тип товара, по которому будет построен отчет

Отчет по валовой прибыли

Департамент:	<input type="text"/>	Тип товара:	Огрызы <input type="text"/>
Стоимость от:	<input type="text"/>	Стоимость по:	<input type="text"/>
Производитель:	<input type="text"/>	Бренд:	<input type="text"/>
Модель:	<input type="text"/>	Материал:	<input type="text"/>
Тип:	<input type="text"/>	Целевая группа:	<input type="text"/>

Сформировать

Дополнительно можно выбрать департамент и задать фильтр по стоимости товара

Отчет по валовой прибыли

Департамент:	<input type="text"/>	Тип товара:	Огрызы <input type="text"/>
Стоимость от:	<input type="text"/>	Стоимость по:	<input type="text"/>
Производитель:	<input type="text"/>	Бренд:	<input type="text"/>
Модель:	<input type="text"/>	Материал:	<input type="text"/>
Тип:	<input type="text"/>	Целевая группа:	<input type="text"/>

Сформировать

Можно также отфильтровать товар по его параметрам

Отчет по валовой прибыли

Департамент:	<input type="text"/>	Тип товара:	Огрызы <input type="text"/>
Стоимость от:	<input type="text"/>	Стоимость по:	<input type="text"/>
Производитель:	<input type="text"/>	Бренд:	<input type="text"/>
Модель:	<input type="text"/>	Материал:	<input type="text"/>
Тип:	<input type="text"/>	Целевая группа:	<input type="text"/>

Сформировать

Нажмите на кнопку "Сформировать"

Отчет по валовой прибыли

Департамент:	<input type="text"/>	Тип товара:	Огрызы
Стоимость от:	<input type="text"/>	Стоимость по:	<input type="text"/>
Производитель:	<input type="text"/>	Бренд:	<input type="text"/>
Модель:	<input type="text"/>	Материал:	<input type="text"/>
Тип:	<input type="text"/>	Целевая группа:	<input type="text"/>

В построенной таблице будет отображена информация о товаре в наличии, его закупочной и розничной цене и рентабельности продаж

Отчет по валовой прибыли

Департамент:	*	Тип товара:	Огрызы
Стоимость от:	*	Стоимость по:	*
Производитель:	*	Бренд:	*
Модель:	*	Материал:	*
Тип:	*	Целевая группа:	*

Параметры товара	Количество в наличии	Закупочная цена	Розничная цена ▼	Валовая прибыль	Рентабельность
Производитель: Германия; Бренд: DUPONT; Модель: DDR6/25	1	27 300,00	27 300,00	0,00	0,00
Производитель: Германия; Бренд: LEONARDO S.; Модель: 585	2	11 247,60	24 800,00	13 552,40	120,49
Производитель: Франция; Бренд: WILLET VEGA; Модель: Soft SL07-SPIRIT N	1	10 437,00	22 260,00	11 823,00	113,28
Производитель: Италия; Бренд: CHOPARD; Модель: VCH7885	1	8 059,03	19 000,00	10 940,97	135,76
Производитель: Италия; Бренд: CHOPARD; Модель: VCH7255	1	18 310,00	18 310,00	0,00	0,00
Производитель: Италия; Бренд: CHOPARD; Модель: VCH8545	1	7 959,00	18 300,00	10 340,20	129,91
Производитель: Италия; Бренд: CHOPARD; Модель: VCH7876	1	7 445,85	17 000,00	10 554,15	129,66
Производитель: Германия; Бренд: FLAIR; Модель: 938	1	8 307,00	17 620,00	9 313,00	112,11
Производитель: Германия; Бренд: FLAIR; Модель: 939	1	8 800,00	13 200,00	4 400,00	113,33

Таблица может быть отсортирована по любому столбцу. Для этого нужно просто нажать на название столца в заголовке таблицы.

Отчет может быть экспортирован в Excel

Отчеты менеджмента по продажам

Отчеты по продажам: описание отчетов

В данной статье приводится общее описание отчетов менеджмента по продажам. Данные отчеты доступны пользователям с уровнем доступа "Топ-менеджер".

Отчеты менеджмента

Отчеты по заказам



Отчеты по товарам



Отчеты по продажам



Продажи и остатки



1. Анализ продаж

Анализ продаж

Начало периода: 01.05.2016 Конец периода: 31.05.2016

Стоимость от: Стоимость по:

Департамент: study, Магазины, Оптика 1, Оптика Группировать по: По департаменту и параметрам

Тип товара: Оправы Учитывать дату: Создания заказа

Производитель: Бренд:

Модель: Материал:

Тип оправы: Целевая группа:

Закреть Экспорт в Excel Печать

Начало периода: 01.05.2016 Конец периода: 31.05.2016

Стоимость от: * Стоимость по: *

Департамент: * Группировать по: По департаменту и параметрам

Тип товара: Оправы Учитывать дату: Создания заказа

Производитель: * Бренд: *

Модель: * Материал: *

Тип оправы: * Целевая группа: *

Департамент	Производитель	Бренд	Модель	Материал	Тип	Целевая группа	Цвет	Размер	Продано, уп.	Сумма со скидкой	Сумма без скидки
study	PRC	Balet Classic	36026	нерж.сталь	обод	пластик	С185		1	470,00	470,00
Оптика 1	Baleto	Alma Sai	RS210	металл	Ободковая	женская	791	-	2	14 950,00	16 500,00
Оптика 1	Baleto	Alma Sai	A5513A	металл	Ободковая	женская	791	-	1	6 480,00	7 200,00
Оптика 1	DE KIDU	GAUT	LARS	металл	Ободковая	Мал	SPH8	56	1	80,00	80,00
Оптика 1	Италия	AERO	XX	Пластик	Ободковая	Женская	BLACK		1	1 090,00	1 090,00
Оптика 2	Itau	Adidas	1242	Металл	Винтовая	Женская	C1		1	2 500,00	2 500,00
Оптика 2	Itau	GUCCI	GG7568	Пластик	Ободковая	Мужская		58-15-140	1	4 600,00	4 600,00
Итого									8	30 070,00	32 450,00

Позволяет анализировать продажи определенного товара. Может также быть полезен для балансировки товара и оптимизации товарных запасов.

Подробнее о том, [как пользоваться отчетом "Анализ продаж"](#)

2. Продажи по магазинам

Продажи по магазинам

Начало периода: 01.01.2016 Конец периода: 31.05.2016
Тип товара: Оправы Учитывать дату: Создания заказа
Производитель: Бренд:
Материал: Тип оправы:
Целевая группа:

Закреть Экспорт в Excel Печать

Начало периода: **01.01.2016** Конец периода: **31.05.2016**
Тип товара: **Оправы** Учитывать дату: **Создания заказа**
Производитель: * Бренд: *
Материал: * Тип оправы: *
Целевая группа: *

Название магазина	Количество товара	Сумма продаж	% от общих продаж	
			Количество товара	Сумма продаж
study	2	940,00	4,35%	0,69%
Оптика 1	15	43 359,00	32,61%	31,95%
Оптика 2	28	88 640,00	60,87%	65,33%
Оптика3	1	2 750,00	2,17%	2,03%
Итого	46	135 689,00		

Позволяет получить статистику по продажам определенных категорий товара в различных магазинах. Этот отчет позволяет сравнить динамику продаж определенного товара в разных магазинах.

Подробнее о том, [как пользоваться отчетом "Продажи по магазинам"](#)

3. Продажи контактных линз

Продажи контактных линз

Начало периода: 01.01.2016 Конец периода: 31.05.2016

Департамент: Оптика 1 Учитывать дату: Создание заказа

Производитель: Наименование:

Кол-во в упаковке: Цвет линзы:

Сфера от: Сфера по:

Цилиндр от: Цилиндр по:

Радиус кривизны: Диаметр:

Срок годности от: Срок годности по:

Период ношения:

Закрыть Экспорт в Excel Печать

Начало периода: 01.01.2016 Конец периода: 31.05.2016

Департамент: Оптика 1 Учитывать дату: Создание заказа

Производитель: * Наименование: *

Кол-во в упаковке: * Цвет линзы: *

Сфера от: * Сфера по: *

Цилиндр от: * Цилиндр по: *

Радиус кривизны: * Диаметр: *

Срок годности от: * Срок годности по: *

Период ношения: *

Департамент	Дата продажи	Клиент	Производитель	Наименование	Каб	Сул	Оса	BC	Диа	Период ношения	Кол-во в уп.	Цена продажи
Оптика 1	22.01.2016	Аксент	BAUSCH+LOMB	SoftLens Natural Colors	-0.75			8.3	14.0	1 месяц	2	100.00
Оптика 1	19.01.2016	Аксент	Johnson&Johnson	Acuvue Oasys for ASTigmatism	0.5			8.4	14.0	1 месяц	0	075.00
Оптика 1	22.01.2016	Аксент	Johnson&Johnson	Acuvue Oasys	-12.0			8.4	14.0	2 недели	2	600.00
Оптика 1	07.02.2016	Аксент	Alfa	Glaxosoft color	-0.5			8.4	14.0	1 месяц	2	1 000.00
Оптика 1	10.02.2016	Ива Алексей Андреевич	Johnson&Johnson	2 DAY Acuvue Hybrid	0.5			8.5	14.0	1 день	4	100.00
Оптика 1	10.02.2016	Ива Алексей Андреевич	Alfa	Glaxosoft color	-1.0			8.4	14.0	1 месяц	2	2 500.00
Оптика 1	18.02.2016	Климова Владимир Геннадьевич	Alfa	Glaxosoft color	-2.5			8.4	14.0	1 месяц	2	1 000.00
Оптика 1	01.03.2016	Иванов Сергей Сергеевич	Alfa	Glaxosoft color	-1.0			8.4	14.0	1 месяц	2	1 350.00
Оптика 1	04.03.2016	Носова Елена В	BAUSCH+LOMB	SoftLens Natural Colors	-0.75			8.3	14.0	1 день	2	100.00
Оптика 1	06.03.2016	Будилева Елена Петровна	CIBA	AR Optix Aqua	1.0			8.3	14.0	1 альфа	0	2 000.00
Оптика 1	10.03.2016	Баринов Иван Иванович	Alfa	Glaxosoft color	0.0			8.4	14.0	1 месяц	2	1 000.00
Оптика 1	23.03.2016	Овчанин Евгений Юрьевич	CIBA	AR Optix Aqua	-0.75			8.3	14.0	1 день	3	1 000.00
Оптика 1	23.03.2016	Афанасова Светлана Юрьевна	CIBA	AR Optix Aqua	-0.75			8.3	14.0	1 день	0	1 000.00
Оптика 1	24.03.2016	Афанасова Светлана Юрьевна	CIBA	AR Optix Aqua	-0.75			8.3	14.0	1 день	3	1 000.00
Оптика 1	24.03.2016	Светлана Александровна Иванкина	CIBA	AR Optix Aqua	-1.25	-0.5	90	8.8	14.0	1 месяц	0	900.00
Оптика 1	24.03.2016	Розалия Александровна Иванкина	CIBA	AR Optix Aqua	1.0	0.5	90	8.6	14.0	1 месяц	2	000.00
Оптика 1	01.04.2016	Ива Алексей Андреевич	Alfa	Glaxosoft color	-0.5			8.4	14.0	1 месяц	1	000.00

Позволяет получить список проданных контактных линз за период.
 Подробнее о том, [как пользоваться отчетом "Продажи контактных линз"](#)

4. Сумма скидок за период

Сумма скидок за период

Начало периода: 01.04.2016 Конец периода: 31.05.2016
 Департамент: Оптика 1 Учитывать дату: Создания заказа

Закрыть Экспорт в Excel Печать

Начало периода: **01.04.2016** Конец периода: **31.05.2016**
 Департамент: **Оптика 1** Учитывать дату: **Создания заказа**

Тип скидки	Название скидки	Количество	Сумма по товарам	Сумма по услугам	Сумма
VIP скидка	VIP скидка (20%)	1	0,00	52,00	52,00
VIP скидка	VIP скидка (25%)	1	0,00	50,00	50,00
Автоматическая скидка	20 (20%)	1	20,00	0,00	20,00
Автоматическая скидка	Уценка товара (19,19%)	1	19,00	0,00	19,00
Автоматическая скидка	Уценка товара (53,88%)	1	3 680,00	0,00	3 680,00
Дисконтная карта	Дисконтная карта номер 1000000000 (15%)	1	0,00	22,00	22,00
Дисконтная карта	Дисконтная карта номер 5554448888 (15%)	1	22,00	0,00	22,00
Дисконтная карта	Дисконтная карта номер 6565648484 (15%)	4	1 559,00	60,00	1 619,00
Дисконтная карта	Дисконтная карта номер 6565648484 (17%)	3	18,00	0,00	18,00
Дисконтная карта	Дисконтная карта номер 7412389636 (5%)	1	0,00	0,00	0,00
Дисконтная карта	Дисконтная карта номер 9218880091 (5%)	2	2,00	7,00	9,00
Дисконтная карта	Дисконтная карта номер 9900029445 (3%)	3	196,00	12,00	208,00
Дисконтная карта	Дисконтная карта номер 9900030523 (13%)	9	176,00	309,00	485,00
Дисконтная карта	Дисконтная карта номер 9900031570 (5%)	2	0,00	3,00	3,00
Стандартная скидка	gigib (15%)	1	0,00	22,00	22,00
Стандартная скидка	ВКонтакте (10%)	1	1 345,00	0,00	1 345,00
Стандартная скидка	золотая карта (10%)	3	240,00	60,00	300,00
Стандартная скидка	именинник (15%)	2	60,00	30,00	90,00
Стандартная скидка	пенсионерам бесплатная работа (100%)	1	0,00	350,00	350,00
Стандартная скидка	Студентам (10%)	1	825,00	0,00	825,00
Итого		40	6 362,00	977,00	9 339,00

Позволяет посмотреть сумму скидок за период (с разбиением по разным типам скидок и по скидкам на товары и на услуги).

Подробнее о том, [как пользоваться отчетом "Сумма скидок за период"](#)

5. Показатели по выручке

Показатели по выручке

Начало периода: Конец периода:

Тип выручки: Департамент:

Интервал:

Начало периода: **01.05.2016** Конец периода: **31.05.2016**
 Тип выручки: * Департамент: **Оптика 1, Оптика 2**
 Интервал: **Неделя**

Оптика 1						
Период	Общая выручка	Наличные	Платежи по картам	Подар. сертиф.	Возвраты	Отмены заказов
25.04.2016 - 01.05.2016	1 675,00	-1 675,00	0,00	0,00	0,00	0,00
02.05.2016 - 08.05.2016	944,00	1 060,00	0,00	0,00	36,00	100,00
09.05.2016 - 15.05.2016	2 418,00	13 815,00	80,00	0,00	0,00	13 565,00
16.05.2016 - 22.05.2016	2 273,00	2 273,00	0,00	0,00	0,00	0,00
23.05.2016 - 29.05.2016	31 987,00	37 134,00	-5 147,00	10 000,00	0,00	10 947,00
30.05.2016 - 05.06.2016	425,00	425,00	0,00	0,00	0,00	0,00
Итого	39 722,00	56 202,00	-5 067,00	10 000,00	36,00	24 612,00

Оптика 2						
Период	Общая выручка	Наличные	Платежи по картам	Подар. сертиф.	Возвраты	Отмены заказов
25.04.2016 - 01.05.2016	1 446,00	16 270,00	0,00	0,00	5 264,00	9 560,00
02.05.2016 - 08.05.2016	0,00	1 071,00	0,00	0,00	170,00	901,00
09.05.2016 - 15.05.2016	41 865,00	45 128,00	10 205,00	0,00	0,00	23 880,00
16.05.2016 - 22.05.2016	1 200,00	1 200,00	0,00	0,00	0,00	0,00
23.05.2016 - 29.05.2016	12 343,00	12 950,00	866,00	0,00	123,00	1 150,00
30.05.2016 - 05.06.2016	940,00	940,00	0,00	0,00	0,00	0,00
Итого	57 594,00	77 551,00	10 871,00	0,00	5 557,00	25 271,00

Позволяет смотреть график изменения показателей по выручке (наличной, безналичной и т.д.), как по всей компании в целом, так и по отдельным департаментам. Подробнее о том, [как пользоваться отчетом "Показатели по выручке"](#)

6. Сравнение показателей по выручке

Сравнение показателей по выручке

Начало периода 1: Конец периода 1:

Начало периода 2: Конец периода 2:

Тип выручки: Департамент:

Начало периода 1: **01.04.2016** Конец периода 1: **30.04.2016**
 Начало периода 2: **01.05.2016** Конец периода 2: **31.05.2016**
 Тип выручки: **Наличные** Департамент: **Оптика 1**

Департамент	Период 1		Период 2		Разница в %		Разница в числах	
	Сумма продаж	Среднее значение	Сумма продаж	Среднее значение	Сумма продаж	Среднее значение	Сумма продаж	Среднее значение
Оптика 1	62 232,00	2 074,40	54 527,00	1 817,57	-12,38	-12,38	-7 705,00	-256,83
Итого	62 232,00	2 074,40	54 527,00	1 817,57	-12,38	-12,38	-7 705,00	-256,83

Позволяет быстро сравнить выручку компании либо отдельного магазина за различные периоды времени. Например, можно сравнить выручку за текущий период и аналогичный период прошлого года.

Подробнее о том, [как пользоваться отчетом "Сравнение показателей по выручке"](#)

7. Отчет по валовой прибыли по продажам

Отчет по валовой прибыли по продажам

Начало периода: 01.05.2016 Конец периода: 31.05.2016

Дата поставки от: Дата поставки по:

Поставщик: Учитывать дату: Завершения заказа

Стоимость от: Стоимость по:

Тип товара: Оправы Тип цены: Закупочная

Производитель: Бренд:

Модель: Материал:

Тип оправы: Целевая группа:

Закреть Экспорт в Excel Печать

Начало периода: **01.05.2016** Конец периода: **31.05.2016**

Дата поставки от: * Дата поставки по: *

Поставщик: * Учитывать дату: **Завершения заказа**

Стоимость от: * Стоимость по: *

Тип товара: **Оправы** Тип цены: **Закупочная**

Производитель: * Бренд: *

Модель: * Материал: *

Тип оправы: * Целевая группа: *

Департамент	Кол-во	Цена продажи	Закупочная цена	Прибыль	Эффективность	Рентабельность
study	1	470,00	211,50	258,50	122,22%	55,00%
Оптика 1	3	21 330,00	10 200,00	11 130,00	109,12%	52,18%
Оптика 2	2	7 100,00	2 700,00	4 400,00	162,99%	61,97%
Итого	6	28 900,00	13 111,50	15 788,50	120,42%	54,63%

Позволяет оценить эффективность и рентабельность магазинов компании за выбранный период. Доступен только для топменеджера.

Подробнее о том, как пользоваться [Отчетом по валовой прибыли по продажам](#)

Отчеты по продажам (видео)

Из видео вы узнаете, как работать со всеми отчетами менеджмента по продажам

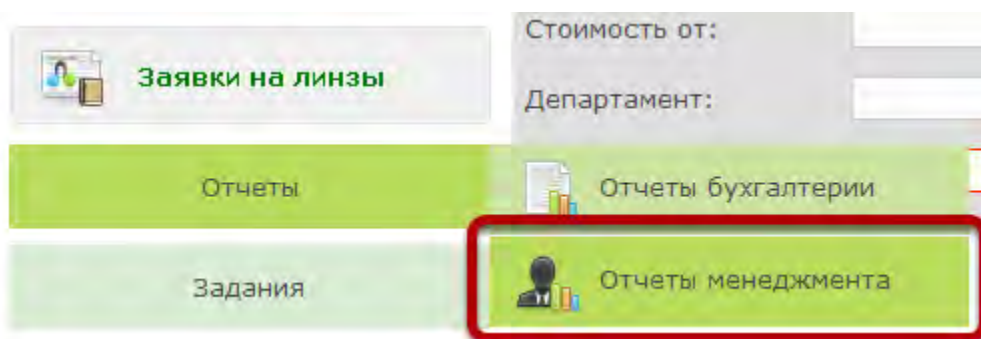
[Подробнее об Отчетах менеджмента по продажам](#)

Как пользоваться отчетом "Анализ продаж"?

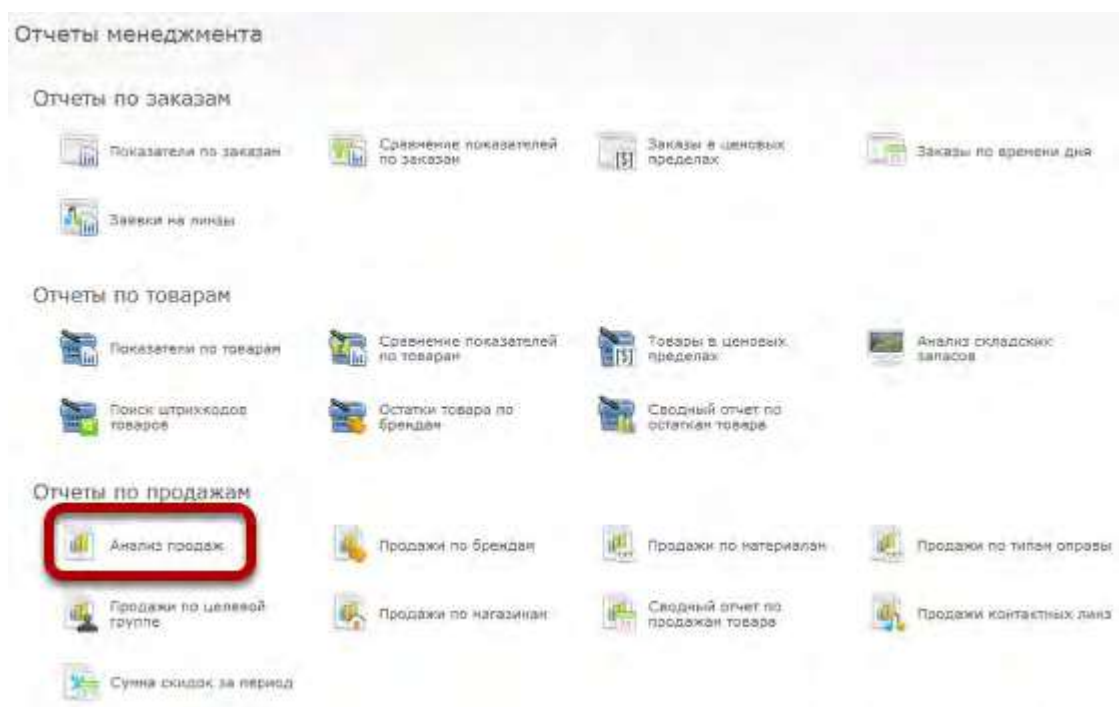
Отчет позволяет анализировать продажи определенного товара. Может также быть полезен для балансировки товара и оптимизации товарных запасов.

Доступен пользователям с уровнем доступа "Менеджмент" и "Топ-менеджмент".

Выберите в меню пункт "Отчеты менеджмента"



Выберите пункт "Анализ продаж"



Укажите период, за который будет построен отчет

Анализ продаж

Начало периода:	<input type="text" value="01.11.2015"/>	Конец периода:	<input type="text" value="05.11.2015"/>
Стоимость от:	<input type="text"/>	Стоимость по:	<input type="text"/>
Департамент:	<input type="text"/>	Группировать по:	<input type="text" value="По департаменту и параметрам"/>
Тип товара:	<input type="text"/>	Учитывать дату:	<input type="text" value="Создания заказа"/>

Сформировать

Выберите тип товара, по которому будет построен отчет

Анализ продаж

Начало периода:	<input type="text" value="01.11.2015"/>	Конец периода:	<input type="text" value="05.11.2015"/>
Стоимость от:	<input type="text"/>	Стоимость по:	<input type="text"/>
Департамент:	<input type="text"/>	Группировать по:	<input type="text" value="По департаменту и параметрам"/>
Тип товара:	<input type="text" value="Оправы"/>	Учитывать дату:	<input type="text" value="Создания заказа"/>
Производитель:	<input type="text"/>	Бренд:	<input type="text"/>
Модель:	<input type="text"/>	Материал:	<input type="text"/>
Тип оправы:	<input type="text"/>	Целевая группа:	<input type="text"/>

Сформировать

Дополнительно можно указать фильтр по стоимости и параметрам товара

Анализ продаж

Начало периода:	<input type="text" value="01.11.2015"/>	Конец периода:	<input type="text" value="05.11.2015"/>
Стоимость от:	<input type="text"/>	Стоимость по:	<input type="text"/>
Департамент:	<input type="text"/>	Группировать по:	<input type="text" value="По департаменту и параметрам"/>
Тип товара:	<input type="text" value="Оправы"/>	Учитывать дату:	<input type="text" value="Создания заказа"/>
Производитель:	<input type="text"/>	Бренд:	<input type="text"/>
Модель:	<input type="text"/>	Материал:	<input type="text"/>
Тип оправы:	<input type="text"/>	Целевая группа:	<input type="text"/>

По умолчанию учитываются продажи всего товара во всех департаментах

Можете выбрать учитывать дату создания, завершения или добавления товара в заказ и способ построения отчета

Анализ продаж

Начало периода:	<input type="text" value="01.08.2015"/>	Конец периода:	<input type="text" value="05.11.2015"/>
Стоимость от:	<input type="text"/>	Стоимость по:	<input type="text"/>
Департамент:	<input type="text"/>	Группировать по:	<input type="text" value="По параметрам"/>
Тип товара:	<input type="text" value="Оправы"/>	Учитывать дату:	<input type="text" value="Создания заказа"/>
Производитель:	<input type="text"/>	Бренд:	<input type="text"/>
Модель:	<input type="text"/>	Материал:	<input type="text"/>
Тип оправы:	<input type="text"/>	Целевая группа:	<input type="text"/>

Группировать можно "по параметрам" или "по параметрам и департаментам".

Нажмите на кнопку "Сформировать"

Анализ продаж

Начало периода:	<input type="text" value="01.08.2015"/>	Конец периода:	<input type="text" value="05.11.2015"/>
Стоимость от:	<input type="text"/>	Стоимость по:	<input type="text"/>
Департамент:	<input type="text"/>	Группировать по:	<input type="text" value="По параметрам"/>
Тип товара:	<input type="text" value="Оправы"/>	Учитывать дату:	<input type="text" value="Создания заказа"/>
Производитель:	<input type="text"/>	Бренд:	<input type="text"/>
Модель:	<input type="text"/>	Материал:	<input type="text"/>
Тип оправы:	<input type="text"/>	Целевая группа:	<input type="text"/>

Сформировать

В построенной таблице будет отображена информация о проданном за периоде товаре

Анализ продаж

Закреть

Экспорт в Excel

Печать

Начало периода:	01.08.2015	Конец периода:	05.11.2015
Стоимость от:	*	Стоимость по:	*
Департамент:	*	Группировать по:	По параметрам
Тип товара:	Оправы	Учитывать дату:	Создания заказа
Производитель:	*	Бренд:	*
Модель:	*	Материал:	*
Тип оправы:	*	Целевая группа:	*

Производитель	Бренд	Модель	Материал	Тип	Целевая группа	Цвет	Размер	Продано, уп.	Сумма со скидкой	Сумма без скидки
Balero	CELINE	1298S	Пластик	Ободковая	Мужская	SMF		1	9,00	90,00
Italy	Ray Ban	RB9022-6	Пластик	Ободковая	Мужская		52-18-135	2	12 500,00	12 500,00
LUXOTTICA	BURBERRY	2096	Титан	Ободковая	Женская	1130		5	36 790,00	36 790,00
LUXOTTICA	BURBERRY	2096	Титан	Ободковая	Женская	3001		3	26 790,00	26 790,00
LUXOTTICA	D.GABBANA	1142B	Пластик	Ободковая	Мужская	130		4	45 720,00	45 720,00
LUXOTTICA	D.GABBANA	1142B	Пластик	Ободковая	Мужская	O2		3	34 290,00	34 290,00
LUXOTTICA	D.GABBANA	1142B	Пластик	Ободковая	Мужская	O61		4	45 720,00	45 720,00
LUXOTTICA	D.GABBANA	1151B	Комбинированная	Ободковая	Женская	O5		2	22 860,00	22 860,00
LUXOTTICA	D.GABBANA	1165	Комбинированная	Ободковая	Женская	318		2	22 860,00	22 860,00
LUXOTTICA	RAY-BAN	5121	Титан	Ободковая	Женская	2012		3	16 349,00	16 740,00

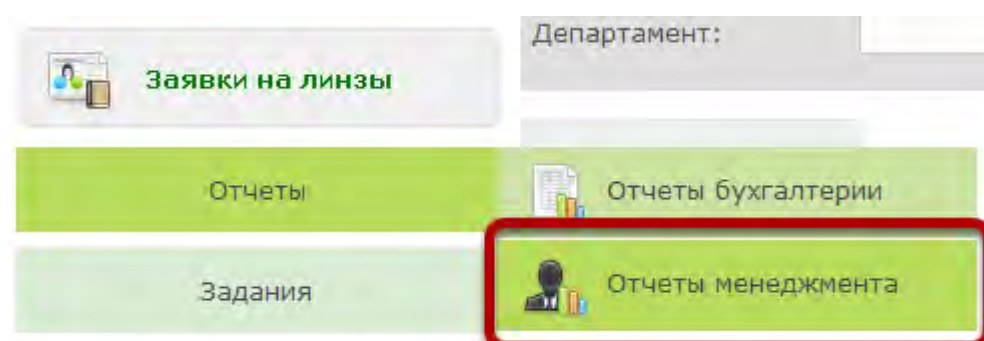
Отчет может быть распечатан или экспортирован в Excel

Как пользоваться отчетом "Продажи по магазинам"?

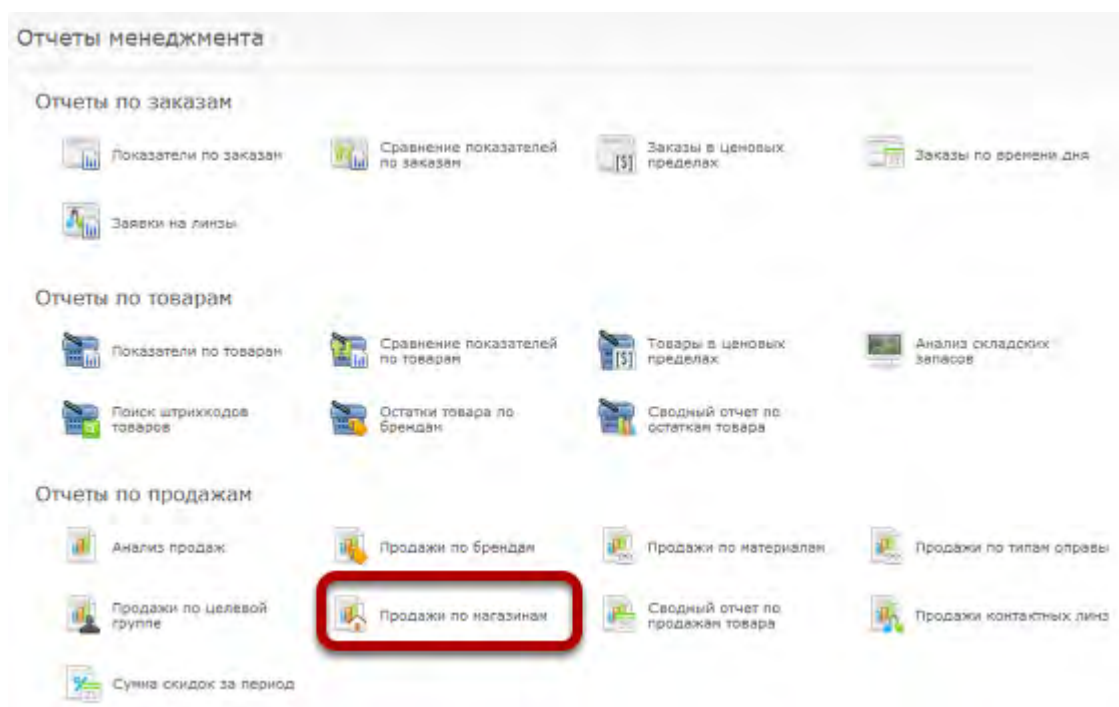
Отчет позволяет анализировать продажи различных товаров в разрезе магазинов компании.

Доступен пользователям с уровнем доступа "Менеджмент" и "Топ-менеджмент".

Выберите в меню пункт "Отчеты менеджмента"



Выберите пункт "Продажи по магазинам"



Укажите период, за который будет построен отчет

Продажи по магазинам

Начало периода: Конец периода:

Тип товара: Учитывать дату:

Сформировать

Укажите тип товара

Продажи по магазинам

Начало периода: Конец периода:

Тип товара: Учитывать дату:

Производитель: Бренд:

Материал: Тип оправы:

Целевая группа:

Сформировать

Дополнительно можно указать фильтр по параметрам товара

Продажи по магазинам

Начало периода: Конец периода:

Тип товара: Учитывать дату:

Производитель: Бренд:

Материал: Тип оправы:

Целевая группа:

Сформировать

Нажмите на кнопку "Сформировать"

Продажи по магазинам

Начало периода:	<input type="text" value="01.11.2015"/>	Конец периода:	<input type="text" value="05.11.2015"/>
Тип товара:	<input type="text" value="Оправы"/>	Учитывать дату:	<input type="text" value="Создания заказа"/>
Производитель:	<input type="text"/>	Бренд:	<input type="text"/>
Материал:	<input type="text"/>	Тип оправы:	<input type="text"/>
Целевая группа:	<input type="text"/>		

Сформировать

В появившейся таблице будет отображена информация о продаже товара в разрезе магазинов компании

Продажи по магазинам

Заккрыть

Экспорт в Excel

Печать

Начало периода:	01.11.2015	Конец периода:	05.11.2015
Тип товара:	Оправы	Учитывать дату:	Создания заказа
Производитель:	*	Бренд:	*
Материал:	*	Тип оправы:	*
Целевая группа:	*		

Название магазина	Количество товара	Сумма продаж	% от общих продаж	
			Количество товара	Сумма продаж
Оптика 1	1	860,00	100,00%	100,00%
Итого	1	860,00		

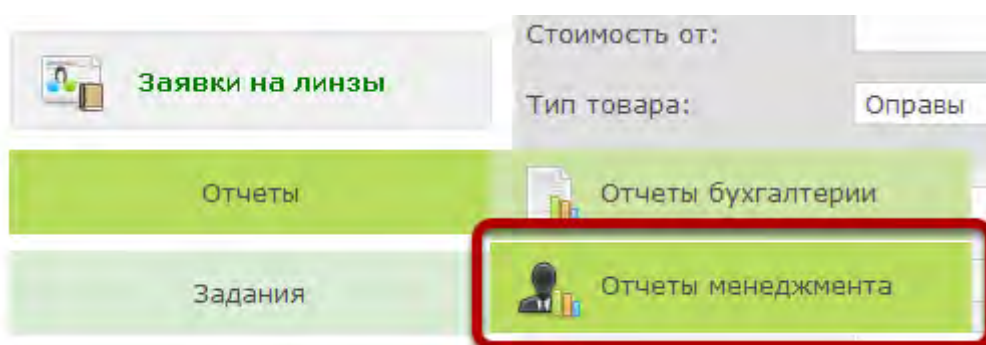
Отчет может быть распечатан или экспортирован в Excel

Как пользоваться отчетом "Продажи контактных линз"?

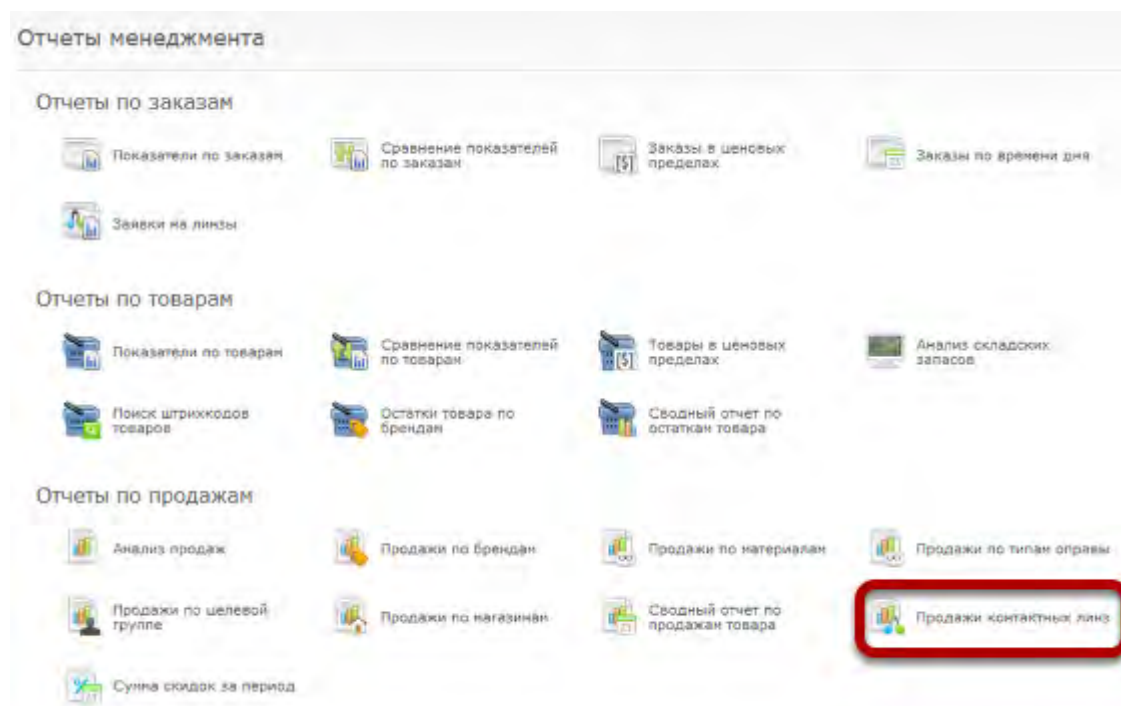
Отчет позволяет получить список проданных контактных линз за период.

Доступен пользователям с уровнем доступа "Менеджмент" и "Топ-менеджмент".

Выберите в меню пункт "Отчеты менеджмента"



Выберите пункт "Продажи контактных линз"



Укажите период, за который будет построен отчет

Продажи контактных линз

Начало периода: 01.01.2012 Конец периода: 15.10.2012

Департамент:

Производитель: Наименование:

Диоптрия от: Диоптрия по:

Цилиндр от: Цилиндр по:

Радиус кривизны: Диаметр:

Срок годности от: Срок годности по:

Период ношения: Цвет линзы:

Сформировать

Дополнительно можно задать фильтр по департаменту и параметрам контактных линз

Продажи контактных линз

Начало периода: 01.01.2012 Конец периода: 15.10.2012

Департамент:

Производитель: Наименование:

Диоптрия от: Диоптрия по:

Цилиндр от: Цилиндр по:

Радиус кривизны: Диаметр:

Срок годности от: Срок годности по:

Период ношения: Цвет линзы:

Сформировать

Нажмите на кнопку "Сформировать"

Продажи контактных линз

Начало периода: 01.01.2012 Конец периода: 15.10.2012

Департамент:

Производитель: Наименование:

Диоптрии от: Диоптрии по:

Цилиндр от: Цилиндр по:

Радиус кривизны: Диаметр:

Срок годности от: Срок годности по:

Период ношения: Цвет линзы:

Сформировать

В построенной таблице будут отображены проданные за период контактные линзы с указанием ФИО клиента

Продажи контактных линз

Зеркало Экспорт в Excel Печать

Начало периода: 01.01.2012 Конец периода: 15.10.2012

Департамент: *

Производитель: * Наименование: *

Диоптрии от: * Диоптрии по: *

Цилиндр от: * Цилиндр по: *

Радиус кривизны: * Диаметр: *

Срок годности от: * Срок годности по: *

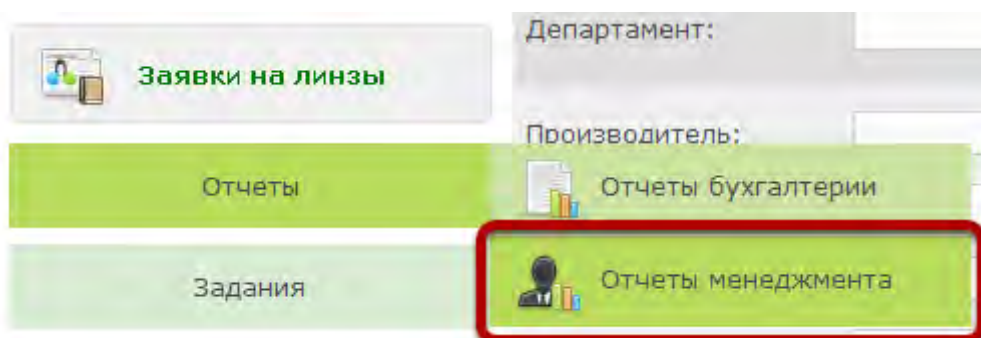
Период ношения: * Цвет линзы: *

Департамент	Дата продажи	Клиент	Производитель	Наименование	Зрл	Сул	Оск	ВБ	Пш	Период ношения	Кол-во к. у.	Цена продажи
	11.01.2012	Александр	CIBA	Accu Day Aqua for Astigmatism	-3,5			8,5	14,0	1.000ч	2	800,00
Оптика 1	25.01.2012	Александр Александр Селезнев	Johnson&Johnson	1-Day Acuvue TruEye	-3,0	-2,25	180	8,5	14,2	1.000ч	30	1.490,00
Оптика 1	30.02.2012	Александр Александр Романович	Johnson&Johnson	1-Day Acuvue TruEye	-2,5		180	8,5	14,0	1.000ч	30	860,00
Оптика 1	13.07.2012	Александр Александр Романович	Johnson&Johnson	1-Day Acuvue TruEye	-2,5	-1,5		8,5	14,0	1.000ч	30	1.075,00
Оптика 1	15.07.2012	Александр Александр Романович	Johnson&Johnson	1-Day Acuvue Mini	-1,0			8,5	14,2	1.000ч	30	1.585,00
Оптика 1	15.07.2012	Александр Александр Романович	Johnson&Johnson	1-Day Acuvue TruEye	-2,5	-1,5	180	8,5	14,0	1.000ч	30	1.325,00
Оптика 1	16.07.2012	Александр Александр Романович	Johnson&Johnson	1-Day Acuvue TruEye	-2,5	-1,5	180	8,5	14,0	1.000ч	30	1.035,00
Оптика 1	16.07.2012	Александр Александр Романович	Johnson&Johnson	1-Day Acuvue TruEye	-1,0			8,5	14,2	1.000ч	30	1.590,00
Оптика 1	16.07.2012	Александр Александр Романович	CIBA	Focus Monthly SoftColors	-1,0			8,5	14,2	1.000ч	6	1.680,00
Оптика 1	16.07.2012	Александр Александр Романович	Johnson&Johnson	1-Day Acuvue TruEye	-2,0			8,5	14,2	1.000ч	30	1.320,00
Оптика 1	20.07.2012	Александр Александр Романович	Johnson&Johnson	1-Day Acuvue TruEye	-2,0			8,5	14,0	1.000ч	30	1.040,00
Оптика 1	20.07.2012	Александр Александр Романович	CIBA	FreeMiax SoftColors	0,0			8,5	14,2	1.000ч	2	800,00
Оптика 1	25.07.2012	Александр Александр Романович	Johnson&Johnson	1-Day Acuvue TruEye	-2,0			8,5	14,2	1.000ч	30	1.500,00
Оптика 1	25.07.2012	Александр Александр Романович	Johnson&Johnson	1-Day Acuvue TruEye	-2,0			8,5	14,2	1.000ч	30	1.500,00
Оптика 1	26.07.2012	Александр Александр Романович	CIBA	FreeMiax SoftColors	-0,5			8,5	14,2	1.000ч	1	800,00
Оптика 1	26.07.2012	Александр Александр Романович	CIBA	FreeMiax SoftColors	-0,5			8,5	14,2	1.000ч	2	800,00
Оптика 1	26.07.2012	Александр Александр Романович	CIBA	Focus Contact All Day Comfort	-3,0			8,5	13,0	1.000ч	4	1.200,00
Итого: 27											347	19.019,00

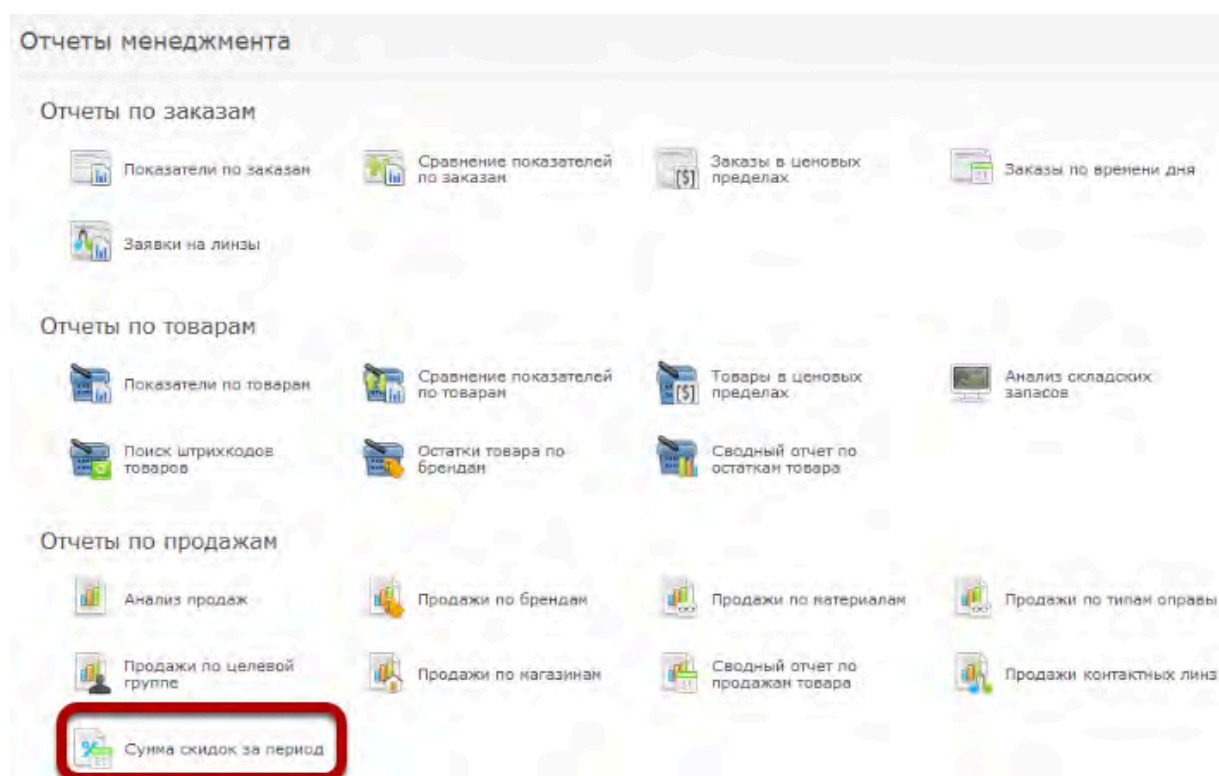
Отчет может быть распечатан или экспортирован в Excel

Как пользоваться отчетом "Сумма скидок за период"?

Отчет позволяет получить статистику по примененным за период скидкам и используемым бонусам. Доступен пользователям с уровнем доступа "Менеджмент" и "Топ-менеджмент".



Выберите пункт "Сумма скидок за период"



Укажите период, за который будет построен отчет

Сумма скидок за период

Период: Фиксированный Сегодня Текущая неделя Предыдущая неделя Предыдущий месяц ▾

Начало периода: Конец периода:

Департамент: Учтывать дату: ▾

Дополнительно можно указать фильтр по департаменту

Сумма скидок за период

Период: Фиксированный Сегодня Текущая неделя Предыдущая неделя Предыдущий месяц ▾

Начало периода: Конец периода:

Департамент: Учтывать дату: ▾

Можете указать учитывать дату создания, завершения или добавления товара в заказ

Сумма скидок за период

Период: Фиксированный Сегодня Текущая неделя Предыдущая неделя Предыдущий месяц ▾

Начало периода: Конец периода:

Департамент: Учтывать дату: ▾

Нажмите "Сформировать"

Сумма скидок за период

Период: ▼

Начало периода: Конец периода:

Департамент: Учитывать дату: ▼

В сформированной таблице будет указана информация о примененных за период скидках и списанных в заказах бонусах:

Сумма скидок за период

Начало периода: **14.01.2019** Конец периода: **20.01.2019**
Департамент: * Учитывать дату: **Создания заказа**

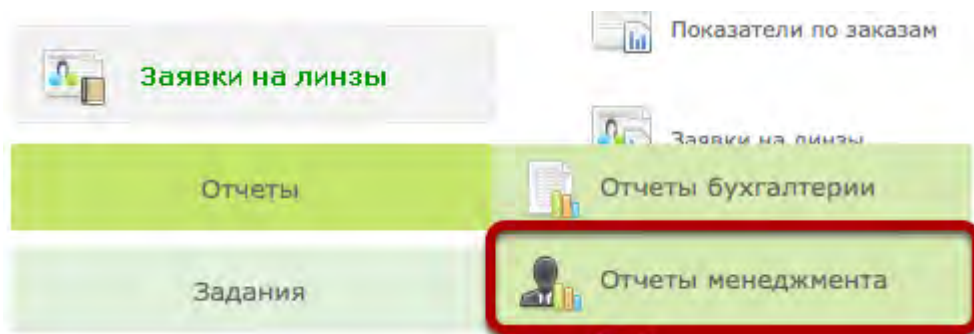
Тип скидки	Название скидки	Количество	Сумма по товарам	Сумма по услугам	Сумма
Бонусные баллы	Списание бонусов аксессуары	3	531,00	0,00	531,00
Бонусные баллы	Списание бонусов оправы	4	1 806,00	0,00	1 806,00
Бонусные баллы	Списание бонусов очковые линзы	1	834,00	0,00	834,00
Бонусные баллы	Списание бонусов с/з	2	263,00	0,00	263,00
Дополнительная скидка	Дополнительная скидка	1	1 000,00	0,00	1 000,00
Дополнительная скидка	Дополнительная скидка (100 руб.)	2	300,00	0,00	300,00
Дополнительная скидка	Дополнительная скидка (140 руб.)	1	140,00	0,00	140,00
Дополнительная скидка	Дополнительная скидка (150 руб.)	4	750,00	0,00	750,00
Дополнительная скидка	Дополнительная скидка (158 руб.)	1	158,00	0,00	158,00
Дополнительная скидка	Дополнительная скидка (160 руб.)	2	480,00	0,00	480,00
Дополнительная скидка	Дополнительная скидка (179 руб.)	1	179,00	0,00	179,00
Дополнительная скидка	Дополнительная скидка (1 890 руб.)	1	1 890,00	0,00	1 890,00
Дополнительная скидка	Дополнительная скидка (219 руб.)	1	219,00	0,00	219,00

Отчет может быть распечатан или экспортирован в Excel

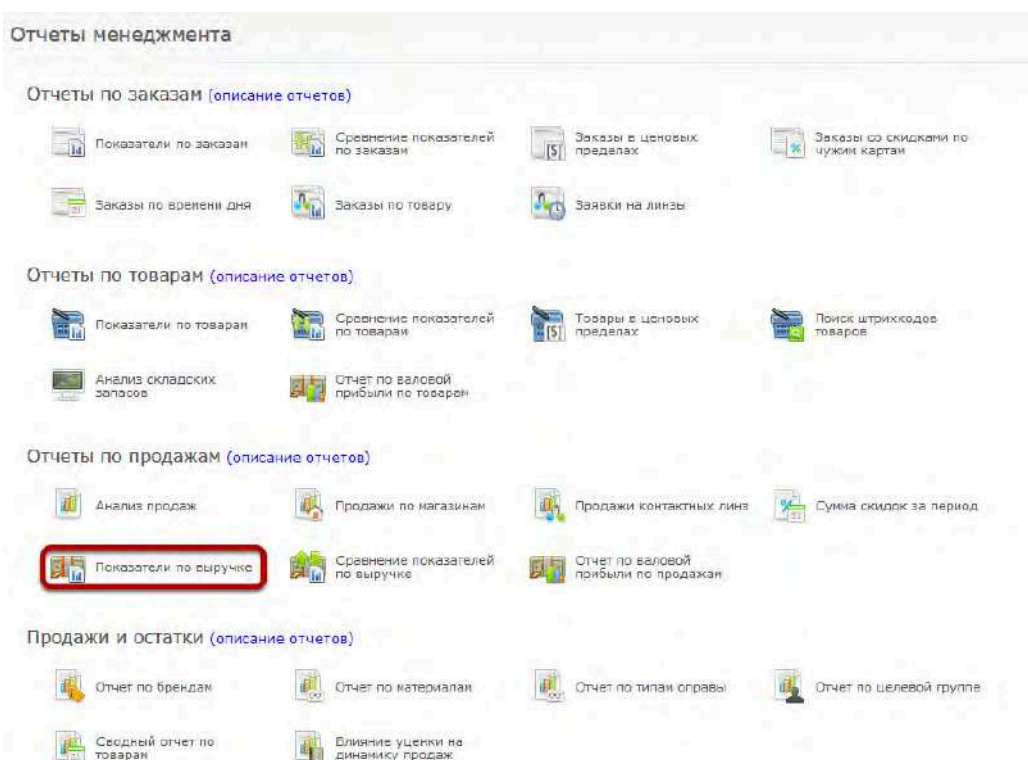
Как пользоваться отчетом "Показатели по выручке"?

Отчет "Показатели по выручке" позволяет посмотреть график изменения показателей по выручке (наличной, безналичной и т.д.), как по всей компании в целом, так и по отдельным департаментам.

Выберите в меню пункт "Отчеты менеджмента"



Выберите отчет "Показатели по выручке"



Укажите период, за который будет построен отчет

Показатели по выручке

Период: Фиксированный Сегодня Текущая неделя Предыдущая неделя Предыдущий месяц ▾

Начало периода: Конец периода:

Тип выручки: Департамент:

Интервал:

Выберите показатель, по которому будет построен отчет.

Показатели по выручке

Период: Фиксированный Сегодня Текущая неделя Предыдущая неделя Предыдущий месяц ▾

Начало периода: Конец периода:

Тип выручки: Департамент:

Интервал:

- Общая выручка
- Платежи по картам
- Платежи подарочными сертификатами
- Отмены заказов
- Возвраты
- Наличные с учетом отмен и возвратов
- По картам с учетом отмен и возвратов
- Общая выручка

Показатели совпадают с соответствующими строками в отчете "Результаты за период"

Выберите интервал

Показатели по выручке

Период: **Фиксированный** Сегодня Текущая неделя Предыдущая неделя Предыдущий месяц ▾

Начало периода: 01.07.2018 Конец периода: 25.07.2018

Тип выручки: Общая выручка ▾ Департамент: ▾

Интервал: **День** ▾

- День
- Неделя
- Месяц
- Год

Сформировать

В указанном интервале будут группироваться данные в отчете

Дополнительно можно выбрать департамент

Показатели по выручке

Период: **Фиксированный** Сегодня Текущая неделя Предыдущая неделя Предыдущий месяц ▾

Начало периода: 01.07.2018 Конец периода: 25.07.2018

Тип выручки: Общая выручка ▾ **Департамент: Оптика 1 ▾**

Интервал: День ▾

Сформировать

В этом случае отчет будет построен только по показателям этого департамента.

Нажмите на кнопку "Сформировать"

Показатели по выручке

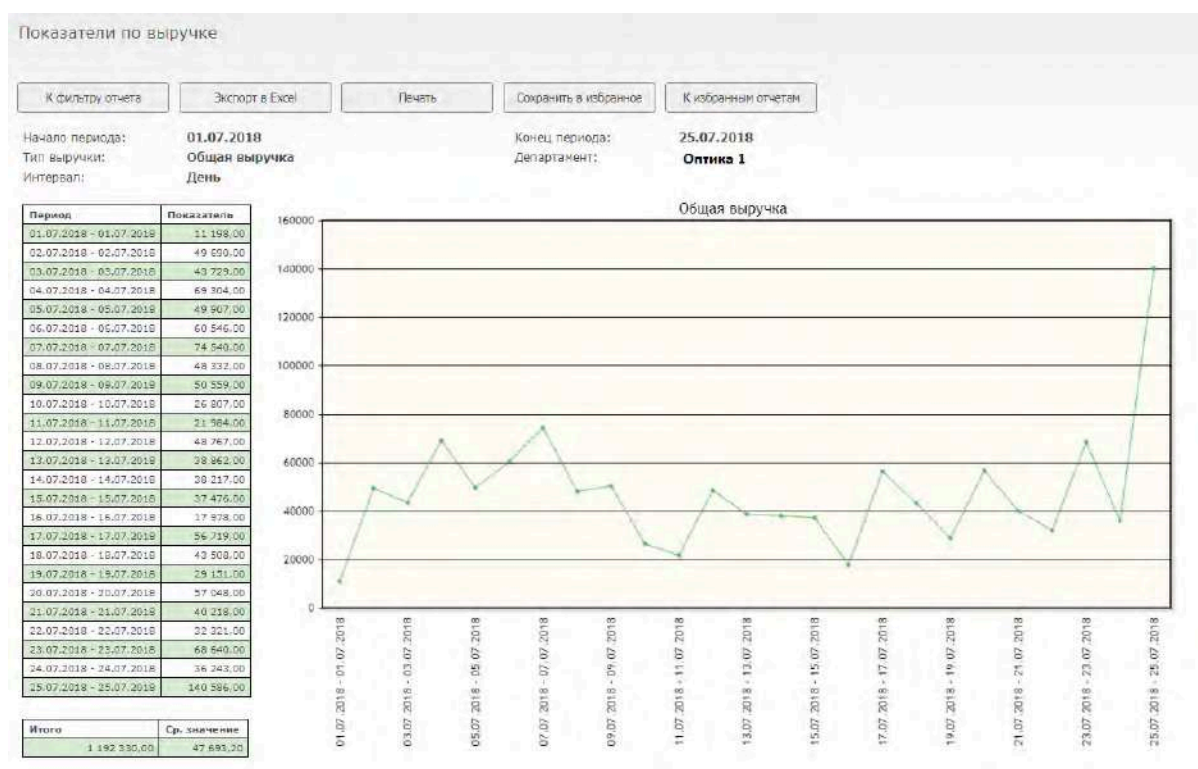
Период: ▾

Начало периода: Конечный период:

Тип выручки: ▾ Департамент: ▾

Интервал: ▾

Будет сформирована таблица со значениями выбранного показателя, а также построен соответствующий график



В данном примере данные в отчете сгруппированы по дням, а в графе "Показатель" представлены данные по общей выручке (с учетом отмен и возвратов) в департамента "Оптика 1"

В нижней части таблицы в графе "Итого" указана Общая выручка за выбранный период, а в графе "Ср. Значение" - среднее значение общей выручки за выбранный период

Если при настройке отчета не указать ни один из Типов выручки, тогда отчет будет иметь следующий вид:

Показатели по выручке

Период: Фиксированный Сегодня Текущая неделя Предыдущая неделя Предыдущий месяц

Начало периода: Конеч периода:

Тип выручки: Департамент:

Интервал:

Показатели по выручке

Начало периода: **01.07.2018** Конеч периода: **25.07.2018**
 Тип выручки: * Департамент: **Оптика 1**
 Интервал: **День**

Период	Ленинградская, 95					
	Общая выручка	Наличные	Платежи по картам	Подар. сертиф.	Возвраты	Отмены заказов
01.07.2018 - 01.07.2018	11 198,00	2 899,00	8 299,00	0,00	0,00	0,00
02.07.2018 - 02.07.2018	49 690,00	23 727,00	25 963,00	0,00	0,00	0,00
03.07.2018 - 03.07.2018	43 729,00	14 134,00	29 595,00	0,00	0,00	0,00
04.07.2018 - 04.07.2018	69 304,00	40 235,00	29 069,00	0,00	0,00	0,00
05.07.2018 - 05.07.2018	49 907,00	21 814,00	30 628,00	0,00	2 535,00	0,00
06.07.2018 - 06.07.2018	60 546,00	23 359,00	37 187,00	0,00	0,00	0,00
07.07.2018 - 07.07.2018	74 540,00	28 023,00	46 577,00	0,00	60,00	0,00
08.07.2018 - 08.07.2018	48 332,00	26 210,00	22 122,00	0,00	0,00	0,00
09.07.2018 - 09.07.2018	50 559,00	25 240,00	25 319,00	3 000,00	0,00	0,00
10.07.2018 - 10.07.2018	26 807,00	14 067,00	12 740,00	0,00	0,00	0,00
11.07.2018 - 11.07.2018	21 984,00	11 046,00	10 938,00	0,00	0,00	0,00
12.07.2018 - 12.07.2018	48 767,00	3 015,00	45 752,00	0,00	0,00	0,00
13.07.2018 - 13.07.2018	38 862,00	16 171,00	25 284,00	0,00	0,00	2 593,00
14.07.2018 - 14.07.2018	38 217,00	16 493,00	21 724,00	0,00	0,00	0,00
15.07.2018 - 15.07.2018	37 476,00	20 497,00	16 979,00	0,00	0,00	0,00
16.07.2018 - 16.07.2018	17 978,00	6 662,00	11 316,00	0,00	0,00	0,00
17.07.2018 - 17.07.2018	56 719,00	25 258,00	31 461,00	0,00	0,00	0,00
18.07.2018 - 18.07.2018	43 508,00	16 982,00	26 526,00	0,00	0,00	0,00
19.07.2018 - 19.07.2018	29 151,00	1 644,00	27 507,00	0,00	0,00	0,00
20.07.2018 - 20.07.2018	57 048,00	18 199,00	38 849,00	0,00	0,00	0,00
21.07.2018 - 21.07.2018	40 218,00	28 932,00	11 286,00	0,00	0,00	0,00
22.07.2018 - 22.07.2018	32 321,00	9 548,00	22 773,00	0,00	0,00	0,00
23.07.2018 - 23.07.2018	68 640,00	38 651,00	29 989,00	0,00	0,00	0,00
24.07.2018 - 24.07.2018	36 243,00	13 593,00	22 650,00	1 000,00	0,00	0,00
25.07.2018 - 25.07.2018	140 586,00	100 689,00	54 047,00	0,00	800,00	13 350,00
Итого	1 192 330,00	547 088,00	664 580,00	4 000,00	3 395,00	15 943,00

Общая выручка - выручка салона за вычетом отмен и возвратов. Соответствует выручке из отчета Результаты за период.

Расчитывается по формуле: $Общая\ выручка = Наличные + Платежи\ по\ картам - Возвраты - Отмены\ заказов.$

Оплаты подарочными сертификатами не учитываются при расчете Общей выручки, т.к. фактически такие оплаты выручки не приносят

Наличные - оплаты наличными деньгами (без учета отмен и возвратов)

Платежи по карте - оплаты по банковским картам (без учета отмен и возвратов)

Подар. сертиф. - оплаты подарочными сертификатами

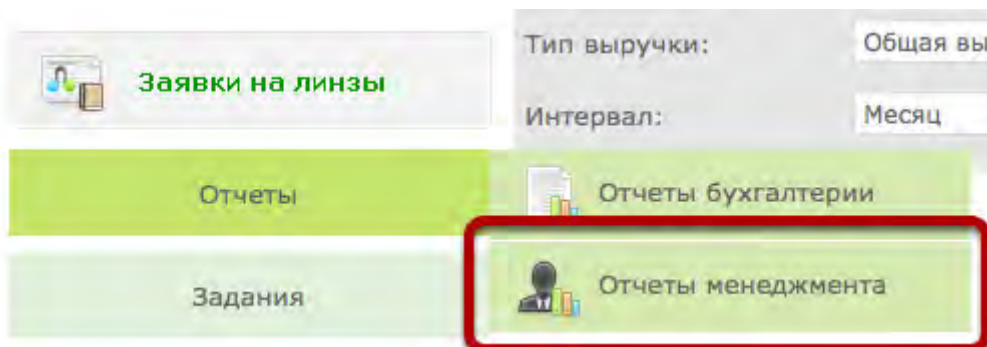
Возвраты - сумма возвращенных клиентам денег после оформления возвратов (наличными + безналичными)

Отмены заказов - сумма возвращенных клиентам денег после оформления отмены заказов (наличными + безналичными)

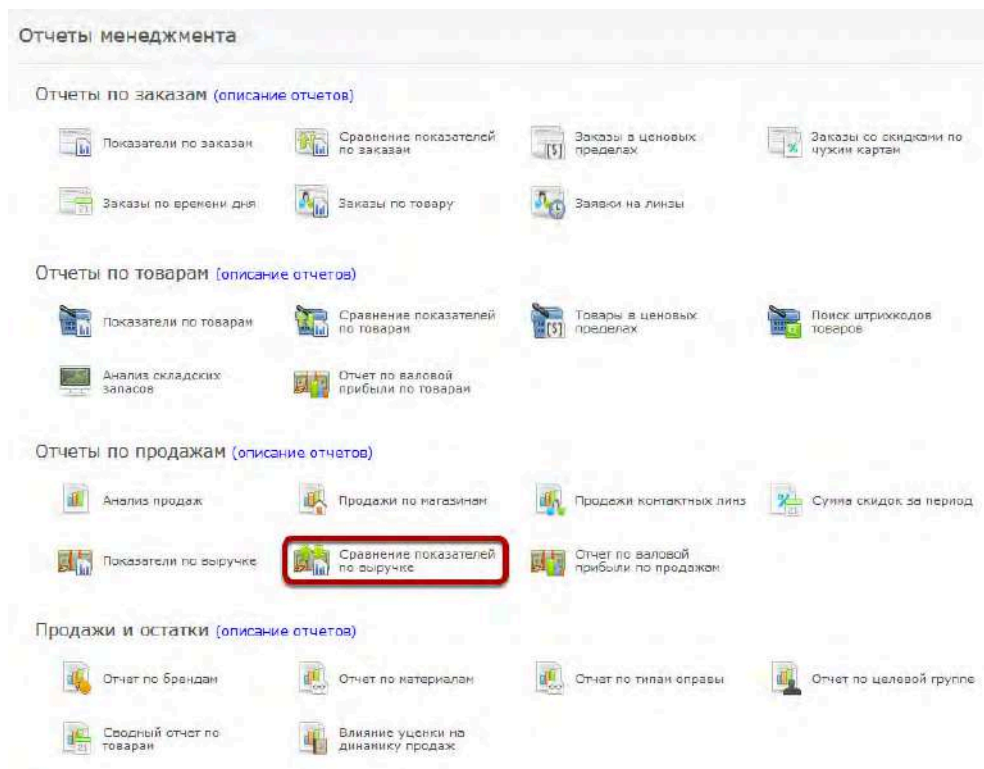
Как пользоваться отчетом "Сравнение показателей по выручке"?

Отчет "Сравнение показателей по выручке" позволяет быстро сравнить выручку компании либо отдельного магазина за различные периоды времени. Например, можно сравнить выручку за текущий период и аналогичный период прошлого года.

Выберите в меню пункт "Отчеты менеджмента"



Выберите отчет "Сравнение показателей по выручке"



Задайте два периода для сравнения

Сравнение показателей по выручке

Начало периода 1:	<input type="text" value="01.08.2011"/>	Конец периода 1:	<input type="text" value="31.08.2011"/>
Начало периода 2:	<input type="text" value="01.09.2011"/>	Конец периода 2:	<input type="text" value="30.09.2011"/>
Тип выручки:	<input type="text" value=""/>	Департамент:	<input type="text" value=""/>

Укажите тип выручки. Типы соответствуют строкам в отчете "Результаты за период"

Сравнение показателей по выручке

Начало периода 1:	<input type="text" value="01.08.2011"/>	Конец периода 1:	<input type="text" value="31.08.2011"/>
Начало периода 2:	<input type="text" value="01.09.2011"/>	Конец периода 2:	<input type="text" value="30.09.2011"/>
Тип выручки:	<input type="text" value="Общая выручка"/>	Департамент:	<input type="text" value=""/>

Дополнительно можно выбрать департамент, по которому будет построен отчет

Сравнение показателей по выручке

Начало периода 1:	<input type="text" value="01.08.2011"/>	Конец периода 1:	<input type="text" value="31.08.2011"/>
Начало периода 2:	<input type="text" value="01.09.2011"/>	Конец периода 2:	<input type="text" value="30.09.2011"/>
Тип выручки:	<input type="text" value="Общая выручка"/>	Департамент:	<input type="text" value=""/>

Нажмите на кнопку "Сформировать"

Сравнение показателей по выручке

Начало периода 1: 01.08.2011 Конец периода 1: 31.08.2011
 Начало периода 2: 01.09.2011 Конец периода 2: 30.09.2011
 Тип выручки: Общая выручка Департамент:

Сформировать

В построенной таблице для каждого департамента указана сумма в первом и во втором периоде, а также среднее значение выручки за день в первом и во втором периоде

Сравнение показателей по выручке

Закреть Экспорт в Excel Печать

Начало периода 1: 01.08.2011 Конец периода 1: 31.08.2011
 Начало периода 2: 01.09.2011 Конец периода 2: 30.09.2011
 Тип выручки: Общая выручка Департамент: *

Департамент	Период 1		Период 2		Разница в %		Разница в числах	
	Сумма продаж	Среднее значение	Сумма продаж	Среднее значение	Сумма продаж	Среднее значение	Сумма продаж	Среднее значение
Отдел 1	2 111 931,00	68 126,31	0,00	0,00			-2 111 931,00	-68 126,31
Отдел 10	183 032,00	18 807,48	0,00	0,00			-183 032,00	-18 807,48
Отдел 11	0,00	0,00	0,00	0,00			0,00	0,00
Отдел 16	0,00	0,00	0,00	0,00			0,00	0,00
Отдел 17	816 686,00	26 344,71	652 973,00	21 063,65	-20,05	-20,05	-163 713,00	-5 281,06
Отдел 18	0,00	0,00	0,00	0,00			0,00	0,00
Отдел 2	0,00	0,00	342 678,00	30 415,42			342 678,00	30 415,42
Отдел 3	736 675,00	23 770,16	673 626,00	21 736,26	8,56	8,56	63 051,00	-2 033,90
Отдел 4	1 154 021,00	37 226,48	671 464,00	28 111,74	-24,48	-24,48	-282 557,00	-9 114,74
Отдел 5	0,00	0,00	532 737,00	17 385,06			532 737,00	17 385,06
Отдел 6	0,00	0,00	719 403,00	23 206,55			719 403,00	23 206,55
Отдел 7	376 881,00	12 157,55	287 470,00	9 594,52	-21,00	-21,00	-79 451,00	-2 563,03
Отдел 8	0,00	0,00	0,00	0,00			0,00	0,00
Отдел 9	322 730,00	10 410,65	0,00	0,00			-322 730,00	-10 410,65
Итого	6 102 159,00	14 060,27	4 690 709,00	10 808,09	-23,13	-23,13	-1 411 450,00	-3 252,19

Также в таблице видна разница между показателями двух периодов, как в абсолютных числах, так и в процентных

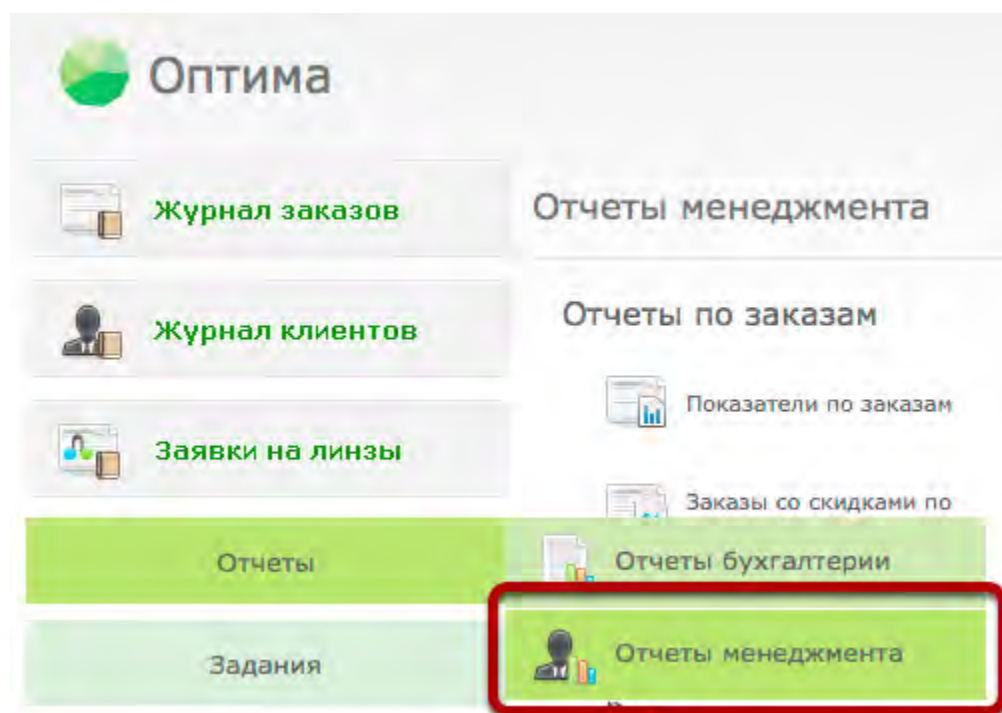
Как пользоваться отчетом "Валовая прибыль по продажам"?

Отчет "Валовая прибыль по продажам" позволяет получить информацию о закупочной и розничной стоимости проданных за период товаров, а также отражает показатели прибыли от продаж, а также эффективности и рентабельности продаж.

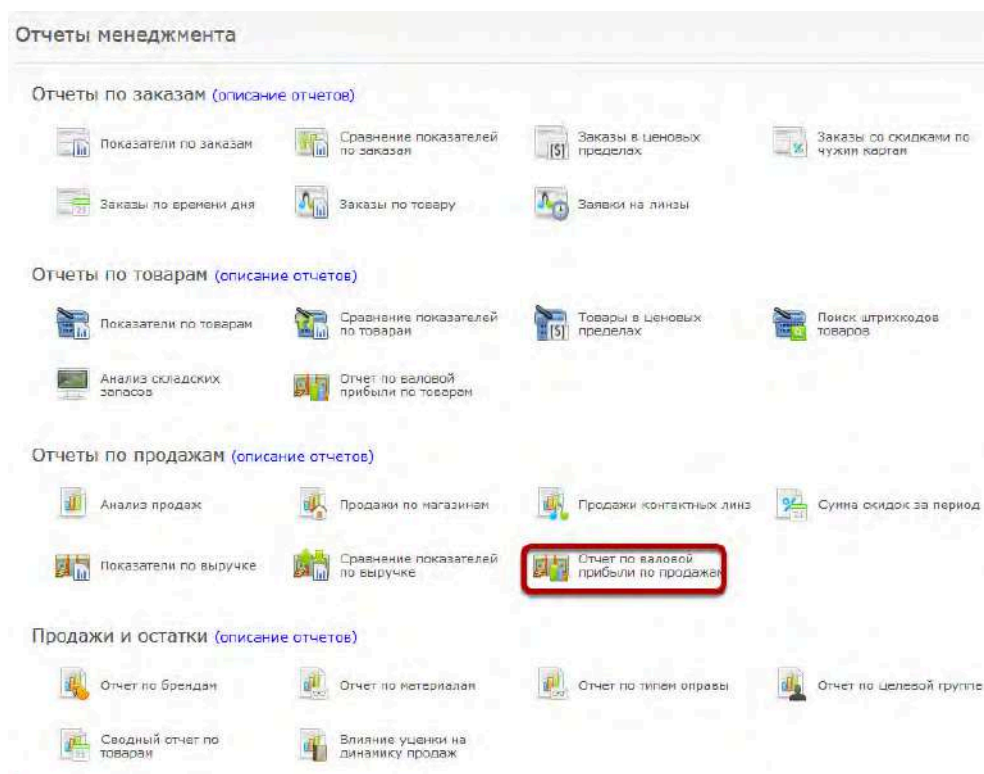
Отчет "Валовая прибыль по продажам" может формировать пользователь с уровнем доступа "Топ-менеджмент".

💡 С версии Итигрис Оптима 3.26 (Сентябрь 2018) в отчете учитываются возвраты, а также прибыль от оказания услуг

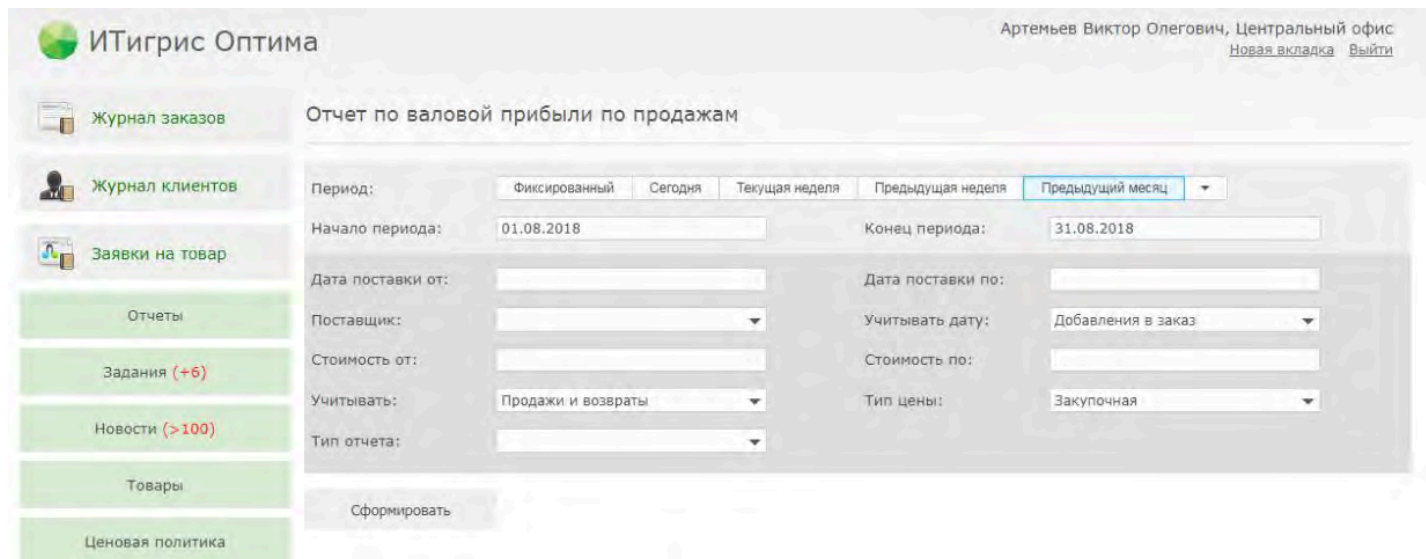
Выберите в меню пункт "Отчеты менеджмента"



Выберите пункт "Отчет по валовой прибыли по продажам"



Описание отчета



Для чего используется:

Отчет используется в целях управленческого учета и получения показателей эффективности продаж на основании сопоставления закупочной и розничной стоимости проданного товара.

Порядок расчета:

Отчет рассчитывается начиная с дня начала периода по день конца периода включительно.

Фильтры "Дата поставки" учитывают даты создания поставок в Оптиме, а не даты приходных документов, которые вы указываете при создании поставки;

Возвраты учитываются датой оформления возврата в магазине.

Описание фильтров отчета:

Период - период построения отчета, позволяет быстро выбрать один из предлагаемых вариантов периода;

Начало периода\Конец периода - поля для ручного ввода периода построения отчета;

Дата поставки от/дата поставки по - отбор товаров по дате создания поставок в программе. Если данный отбор не требуется, ничего не указывайте;

Поставщик - позволяет сформировать отчет по поставкам от определенного поставщика. Если параметр не указан, отчет строится по всем поставщикам;

Учитывать дату - в зависимости от данного фильтра отчет будет формироваться либо по дате создания заказа (вся стоимость заказа будет попадать в отчет датой создания), либо по дате завершения заказа (вся стоимость заказа будет попадать в отчет датой его завершения), либо по дате добавления в заказ (стоимость товаров учитывается датой добавления их в заказ);

Стоимость от/стоимость по - выводит в отчет информацию только по тем товарам, которые попадают в указанный ценовой диапазон. Если данный отбор не требуется, ничего не указывайте;

Учитывать - позволяет выбрать вариант построения по всем продажам без учета возвратов ("Только продажи"), по всем продажам за вычетом возвратов ("Продажи и возвраты") или только отдельно по возвратам ("Только возвраты");

Тип цены - позволяет включать в отчет *закупочную стоимость товаров* (стоимость товаров, которая была указана в момент создания поставки) или *реальную закупочную стоимость товаров* (отредактированная закупочная стоимость товаров после подтверждения поставки, используется например для отображения реальных затрат на приобретение товара);

Тип отчета - позволяет сформировать отчет по определенному типу товара или услугам. Если параметр не задан, отчет строится по всем товарам и услугам.

Порядок исчисления расчетных показателей:

Эффективность - показатель, рассчитанный как отношение прибыли к закупочной цене

Рентабельность - показатель, рассчитанный как отношение прибыли к цене продажи

Обратите внимание, что закупочная стоимость услуг подставляется в отчет, только в том случае, что для этой услуги задана закупочная стоимость. Если закупочная стоимость для услуги не задана, в отчете по валовой прибыли по продажам себестоимость такой услуги будет считаться равной нулю

Оптимизация Системный сотрудник, Центральный офис
[Новая вкладка](#) [Выйти](#)

Журнал заказов **Редактирование услуги**

Журнал клиентов

Заявки на товар

Отчеты

Задания

Новости

Товары

Ценовая политика

Списания

Название услуги: 1.1 Изготовление очков (пластик/металл/леска, Стигматика)

Размер НДС: НДС 0,0%

Стоимость услуги: 700,00

Себестоимость услуги: 400,00

Особые параметры:

Доступно для API:

Могут оказывать: Врач с лицензией Сотрудник магазина
 Врач без лицензии Сотрудник цеха

Категория врача: Для всех категорий

Сохранить Назад

Более подробно узнать о том, как указать себестоимость услуги можно [ЗДЕСЬ](#)

Если вы используете в работе услугу "Изготовление очков с переменной стоимостью" (т.е. вводите стоимость изготовления очков каждый раз вручную при оформлении заказа в магазине), тогда для каждой такой услуги себестоимость придется указывать отдельно. Подробнее об этом [ЗДЕСЬ](#)

Примеры отчета:

Учитывать: "Продажи и возвраты"

Оптимизация Системный сотрудник, Центральный офис
[Новая вкладка](#) [Выйти](#)

Журнал заказов **Отчет по валовой прибыли по продажам**

Журнал клиентов

Заявки на товар

Отчеты

Задания

Новости

Товары

Ценовая политика

Период: Фиксированный Сегодня Текущая неделя Предыдущая неделя **Предыдущий месяц**

Начало периода: 01.08.2018 Конец периода: 31.08.2018

Дата поставки от: Дата поставки по:

Поставщик: Учтывать дату: Завершения заказа

Стоимость от: Стоимость по:

Учитывать: Продажи и возвраты

Тип отчета: Тип цены: Закупочная

Сформировать

При таких параметрах отчета данные в нем будут выводиться с учетом возвратов товаров и услуг от покупателей. Например, если за период у вас приобрели 3 футляра, но один из них

вернули, то в отчете будут отображены данные по 2 футлярам. Также может сложиться ситуация, когда товар у вас купили раньше даты начала периода в формируемом отчете, а вернули товар в период формирования отчета. По такому товару за указанный период в отчете будет отрицательная прибыль и количество.

Отчет по валовой прибыли по продажам

Начало периода: **01.08.2018**
Конец периода: **31.08.2018**
 Дата поставки от: *
 Дата поставки по: *
 Поставщик: *
 Учитывать дату: **Завершения заказа**
 Стоимость от: *
 Стоимость по: *
 Учитывать: **Продажи и возвраты**
Тип цены: **Закупочная**
 Тип отчета: *

Департамент	Кол-во	Цена продажи	Закупочная цена	Прибыль	Эффективность	Рентабельность
Салон 1	313	265 838,00	107 402,72	158 435,28	147,52%	59,60%
Итого	313	265 838,00	107 402,72	158 435,28	147,52%	59,60%

Из данного отчета мы видим, что в период с 01.08.2018 по 31.08.2018 г. включительно во всех салонах сети (в данном случае он один) было продано товаров и услуг за вычетом возвратов на сумму 265838,00 руб. Закупочная цена проданных товаров и услуг составляет 107402,72 руб. Прибыль от продажи данных товаров и услуг 158435,28 руб.

Если кликнуть мышкой по названию департамента, то будет выведена детализация по всем проданным товарам и услугам:

Отчет по валовой прибыли по продажам

Закрыть Экспорт в Excel Печать

Начало периода: 01.08.2018
 Дата поставки от: *
 Поставщик: *
 Стоимость от: *
 Учитывать: Продажи и возвраты
 Тип отчета: *

Конец периода: 31.08.2018
 Дата поставки по: *
 Учитывать дату: Завершения заказа
 Стоимость по: *
 Тип цены: Закупочная
 Департамент: Салон 1

Категория	Параметры	Кол-во	Цена продажи	Закупочная цена	Прибыль	Эффективность	Рентабельность
Аксессуары	Категория: Готовые очки, модели: -	5	3 700,00	860,00	2 840,00	320,23%	76,76%
Аксессуары	Категория: Готовые очки, модели: Forda Viva	2	1 400,00	205,73	1 194,28	380,54%	85,31%
Аксессуары	Категория: Готовые очки, модели: Clodistr	3	2 830,00	830,00	2 020,00	249,58%	71,09%
Аксессуары	Категория: Готовые очки, модели: Ralph	4	5 550,00	700,00	4 850,00	692,86%	87,39%
Аксессуары	Категория: Готовые очки, модели: Salvo	3	3 360,00	366,00	1 995,00	546,88%	84,53%
Аксессуары	Категория: Готовые очки, модели: Vista	1	600,00	100,00	500,00	600,00%	83,33%
Аксессуары	Категория: Контейнер МКЛ, модели: " - "	1	350,00	30,00	320,00	106,67%	96,97%
Аксессуары	Категория: Луна 75 нп, модели: " - "	1	300,00	150,00	150,00	100,00%	50,00%
Аксессуары	Категория: Не маркируемые товары, модели: Открытка	2	300,00	60,00	240,00	400,00%	80,00%
Аксессуары	Категория: Не маркируемые товары, модели: Салфетка	9	1 250,00	408,00	842,00	213,13%	70,00%
Аксессуары	Категория: Не маркируемые товары, модели: Спирей	7	1 200,00	706,00	1 400,00	200,00%	56,67%
Аксессуары	Категория: Не маркируемые товары, модели: Шаурки	4	400,00	40,00	360,00	900,00%	90,00%
Аксессуары	Категория: Пиванг, модели: " - "	3	450,00	160,00	290,00	260,00%	66,67%
Аксессуары	Категория: С/З очки, модели: " - "	5	8 825,00	1 340,00	7 485,00	358,58%	84,02%
Оптивы	Производитель: Китай, бренд: Verdeco, модели: v805-7210, материал: Металл, тип оправы: Лесенка, цветная группа: Женская, размер: 51 18-135, цвет: Черный	1	2 400,00	850,50	1 549,50	205,85%	81,31%
Оптивы	Производитель: Китай, бренд: Vittorio Coriani, модели: vc1044 c20, материал: Металл, тип оправы: Ободковая, цветная группа: Мужская, размер: 56 13-140, цвет: Золото	1	2 000,00	640,00	1 360,00	212,50%	86,00%
Оптивы	Производитель: Китай, бренд: Vittorio Coriani, модели: vc1044 c20, материал: Металл, тип оправы: Ободковая, цветная группа: Мужская, размер: 56 13-135, цвет: Черный	1	2 100,00	800,00	1 300,00	170,00%	81,39%
Услуги	1.1 Изготовление очков (пластик/металл/леска, Стилплатика)	44	29 960,00	17 600,00	12 360,00	70,23%	41,26%
Услуги	1.2 Изготовление очков (пластик/металл/леска, Астигматика)	3	2 400,00	1 200,00	1 200,00	100,00%	50,00%
Услуги	1.3 Изготовление очков (пластик/металл/леска, Бифокал/Прогрессия)	2	1 800,00	800,00	1 000,00	125,00%	65,58%
Услуги	1.4 Изготовление очков (камень/стекло, Стилплатика)	2	1 800,00	800,00	1 000,00	100,00%	50,00%
Услуги	1.5 Изготовление очков (камень/стекло, Астигматика)	1	900,00	400,00	500,00	125,00%	55,56%
Услуги	2.2 - {} Изготовление готовых очков/оправы клиента (леска,бифокал,степлика)	1	200,00	0,00	200,00	200,00%	100,00%
Услуги	3.2 Тонировка линз градиентная (за пару)	11	3 850,00	1 100,00	2 750,00	250,00%	71,43%
Услуги	4.1 Лазерная гравировка (за пару)	2	2 200,00	1 200,00	1 000,00	83,33%	45,45%
Услуги	5.1 Занесение ламинации	2	300,00	140,00	160,00	114,29%	53,33%
Услуги	5.2 Занесение леопард	2	300,00	100,00	200,00	200,00%	66,67%
Услуги	5.3 Вставка линзы	6	870,00	300,00	570,00	190,00%	65,52%
Услуги	5.4 Выправка оправы	2	130,00	0,00	130,00	100,00%	100,00%
Услуги	5.5 Ультразвуковая чистка оправы	1	150,00	0,00	150,00	100,00%	100,00%
Услуги	6.0 Оптимизация диаметра линзы	1	200,00	200,00	0,00	0,00%	0,00%

Учитывать: "Только продажи"

Оптим

- Журнал заказов
- Журнал клиентов
- Заявки на товар
- Отчеты
- Задания
- Новости
- Товары
- Ценовая политика

Системный сотрудник, Центральный офис
Новая вкладка Выйти

Отчет по валовой прибыли по продажам

Период: Фиксированный Сегодня Текущая неделя Предыдущая неделя **Предыдущий месяц**

Начало периода: 01.08.2018 Конец периода: 31.08.2018

Дата поставки от: Дата поставки по:

Поставщик: Учитывать дату: Завершения заказа

Стоимость от: Стоимость по:

Учитывать: Только продажи Тип цены: Закупочная

Тип отчета:

Сформировать

При таких параметрах отчета в нем не будут учтены возвраты товаров. То есть, если товар был продан, а затем возвращен, он все равно попадет в отчет:

Отчет по валовой прибыли по продажам

К фильтру отчета

Экспорт в Excel

Печать

Сохранить в избранное

К избранным отчетам

Начало периода: **01.08.2018**
Дата поставки от: *
Поставщик: *
Стоимость от: *
Учитывать: **Только продажи**
Тип отчета: *

Конец периода: **31.08.2018**
Дата поставки по: *
Учитывать дату: **Завершения заказа**
Стоимость по: *
Тип цены: **Закупочная**

Департамент	Кол-во	Цена продажи	Закупочная цена	Прибыль	Эффективность	Рентабельность
Салон 1	317	268 878,00	108 911,72	159 966,28	146,88%	59,49%
Итого	317	268 878,00	108 911,72	159 966,28	146,88%	59,49%

Учитывать: "Только возвраты"

Оптима Системный сотрудник, Центральный офис
[Новая вкладка](#) [Выйти](#)

Журнал заказов
Журнал клиентов
Заявки на товар
Отчеты
Задания
Новости
Товары
Ценовая политика

Отчет по валовой прибыли по продажам

Период: Фиксированный Сегодня Текущая неделя Предыдущая неделя Предыдущий месяц

Начало периода: 01.08.2018 Конец периода: 31.08.2018

Дата поставки от: Дата поставки по:

Поставщик: Учитывать дату: **Завершения заказа**

Стоимость от: Стоимость по:

Учитывать: Только возвраты Тип цены: **Закупочная**

Тип отчета:

Сформировать

При таких параметрах отчета в отчет будут выведены только возвраты товара за период:

Отчет по валовой прибыли по продажам

К фильтру отчета

Экспорт в Excel

Печать

Сохранить в избранное

К избранным отчетам

Начало периода: **01.08.2018**
 Дата поставки от: *
 Поставщик: *
 Стоимость от: *
 Учитывать: **Только возвраты**
 Тип отчета: *

Конец периода: **31.08.2018**
 Дата поставки по: *
 Учитывать дату: **Завершения заказа**
 Стоимость по: *
 Тип цены: **Закупочная**

Департамент	Кол-во	Цена продажи	Закупочная цена	Прибыль	Эффективность	Рентабельность
Салон 1	-4	-3 040,00	-1 509,00	-1 531,00	-101,46%	-50,36%
Итого	-4	-3 040,00	-1 509,00	-1 531,00	-101,46%	-50,36%

В поле "Закупочная цена" в данном случае будет отображаться закупочная цена возвращенных товаров, в поле "Прибыль" - упущенная прибыль из-за возврата. Детализация будет выглядеть так:

Отчет по валовой прибыли по продажам

Закрыть

Экспорт в Excel

Печать

Начало периода: **01.08.2018**
 Дата поставки от: *
 Поставщик: *
 Стоимость от: *
 Учитывать: **Только возвраты**
 Тип отчета: *

Конец периода: **31.08.2018**
 Дата поставки по: *
 Учитывать дату: **Завершения заказа**
 Стоимость по: *
 Тип цены: **Закупочная**
 Департамент: **Салон 1**

Категория	Параметры	Кол-во	Цена продажи	Закупочная цена	Прибыль	Эффективность	Рентабельность
Аксессуары	Категория: Готовые очки , модель: Ralph	-1	-795,00	-160,00	-540,00	-537,50%	-77,34%
Косметичные очки	Производитель: GENFLEX , наименование: SofClearOneDay , сфера: -5,0 , диаметр: 14,3 , радиус кривизны: 8,6 , период ношения: 1 день , срок годности: не указан , количество в упаковке: 30	-1	-1 490,00	-899,00	-591,00	-65,74%	-39,66%
Услуги	1.1 Изготовление очков (пластик/металл/леска, Спеклятика)	-1	-700,00	-400,00	-300,00	-75,00%	-42,86%
Услуги	5.3 Вставка линзы	-1	-150,00	-30,00	-100,00	-200,00%	-66,67%

Учитывать: "продажи и возвраты", Тип отчета: "Услуги"

Оптима Системный сотрудник, Центральный офис
Новая вкладка Выйти

Журнал заказов **Отчет по валовой прибыли по продажам**

Журнал клиентов

Заявки на товар

Отчеты

Задания

Новости

Товары

Период: Фиксированный Сегодня Текущая неделя Предыдущая неделя Предыдущий месяц

Начало периода: Конец периода:

Дата поставки от: Дата поставки по:

Поставщик: Учитывать дату:

Стоимость от: Стоимость по:

Учитывать: Тип цены:

Тип отчета:

При таких параметрах отчета вы получите по сути отчет по валовой прибыли от продажи услуг:

Отчет по валовой прибыли по продажам

Начало периода: **01.08.2018** Конец периода: **31.08.2018**

Дата поставки от: * Дата поставки по: *

Поставщик: * Учитывать дату: **Завершения заказа**

Стоимость от: * Стоимость по: *

Учитывать: **Продажи и возвраты** Тип цены: **Закупочная**

Тип отчета: **Услуги**

Департамент	Кол-во	Цена продажи	Закупочная цена	Прибыль	Эффективность	Рентабельность
Салон 1	80	44 860,00	23 840,00	21 020,00	88,17%	46,86%
Итого	80	44 860,00	23 840,00	21 020,00	88,17%	46,86%

Отчет по валовой прибыли по продажам

К фильтру отчета

Экспорт в Excel

Печать

Сохранить в избранное

К избранным отчетам

Начало периода: **01.07.2018**

Конец периода: **31.07.2018**

Дата поставки от: *

Дата поставки по: *

Поставщик: *

Учитывать дату: **Создания заказа**

Стоимость от: *

Стоимость по: *

Учитывать: **Продажи и возвраты**

Тип цены: **Закупочная**

Тип отчета: *

Департамент	Кол-во	Цена продажи	Закупочная цена	Прибыль	Эффективность	Рентабельность
Магазин Н	2	536,00	40,00	496,00	1 240,00%	92,54%
Оптика 1	120	106 642,03	8 604,22	98 037,81	1 139,42%	91,93%
Оптика 2	7	2 990,00	200,00	2 790,00	1 395,00%	93,31%
Итого	129	110 168,03	8 844,22	101 323,81	1 145,65%	91,97%

Отчет по валовой прибыли по продажам

Закрыть

Экспорт в Excel

Печать

Начало периода: **01.08.2018**

Конец периода: **31.08.2018**

Дата поставки от: *

Дата поставки по: *

Поставщик: *

Учитывать дату: **Завершения заказа**

Стоимость от: *

Стоимость по: *

Учитывать: **Продажи и возвраты**

Тип цены: **Закупочная**

Тип отчета: **Услуги**

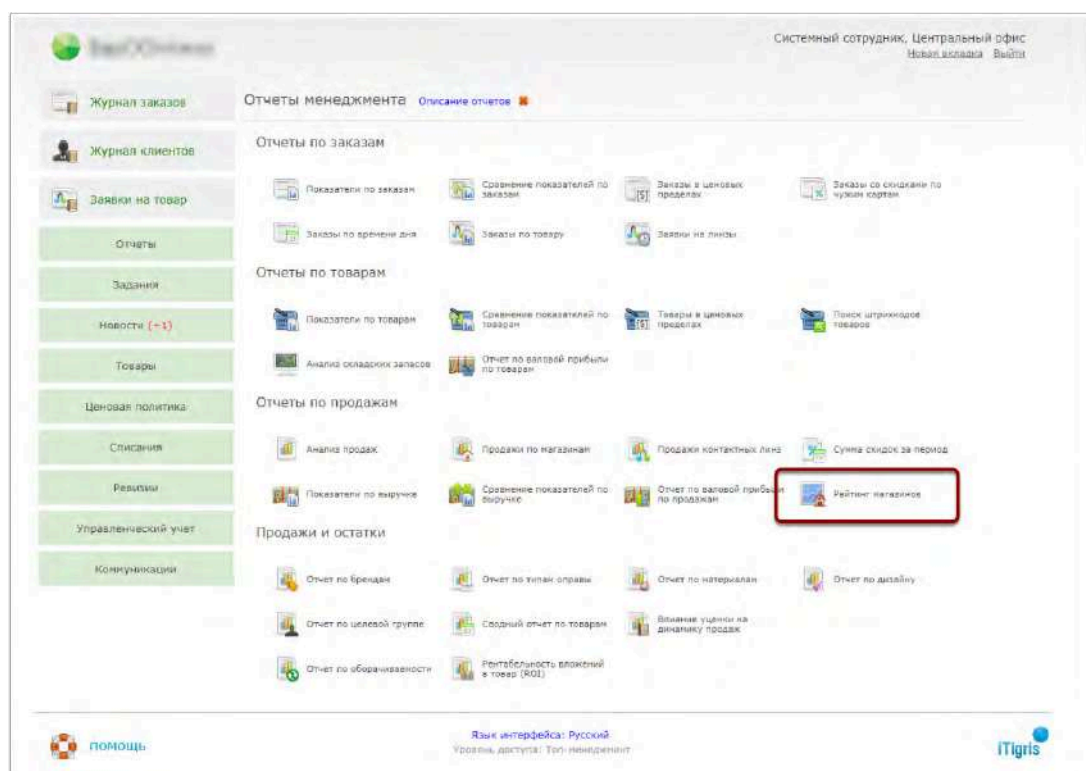
Департамент: **Салон 1**

Категория	Параметры	Кол-во	Цена продажи	Закупочная цена	Прибыль	Эффективность	Рентабельность
Услуги	1.1 Изготовление очков (пластик/металл/леска, Стигматика)	44	29 960,00	17 600,00	12 360,00	70,23%	41,26%
Услуги	1.2 Изготовление очков (пластик/металл/леска, Астигматика)	3	2 400,00	1 200,00	1 200,00	100,00%	50,00%
Услуги	1.3 Изготовление очков (пластик/металл/леска, Бифокал/Прогрессив)	2	1 800,00	800,00	1 000,00	125,00%	55,56%
Услуги	1.4 Изготовление очков (винты/втулки, Стигматика)	2	1 600,00	800,00	800,00	100,00%	50,00%
Услуги	1.5 Изготовление очков (винты/втулки, Астигматика)	1	900,00	400,00	500,00	125,00%	55,56%
Услуги	2.2 + (!) Использование готовых очков/оправы клиента (леска, винты, втулки)	1	200,00	0,00	200,00		100,00%
Услуги	3.2 Тонировка линз градиентная (за пару)	11	3 850,00	1 100,00	2 750,00	250,00%	71,43%
Услуги	4.1 Лазерная пайка сталь (1 шов)	2	2 200,00	1 200,00	1 000,00	83,33%	45,45%
Услуги	5.1 Замена заушника	2	300,00	140,00	160,00	114,29%	53,33%
Услуги	5.2 Замена лески	2	300,00	100,00	200,00	200,00%	66,67%
Услуги	5.3 Вставка линзы	6	870,00	300,00	570,00	190,00%	65,52%
Услуги	5.4 Выправка оправы	2	130,00	0,00	130,00		100,00%
Услуги	5.5 Ультразвуковая чистка оправы	1	150,00	0,00	150,00		100,00%
Услуги	6.0 Оптимизация диаметра линзы	1	200,00	200,00	0,00	0,00%	0,00%

Как пользоваться отчетом "Рейтинг магазинов"?

Отчет Рейтинг магазинов представляет собой сводную информацию по всем или нескольким магазинам сети в разрезе некоторых ключевых показателей за определенный месяц, а также сравнение данных показателей годичной и месячной давности

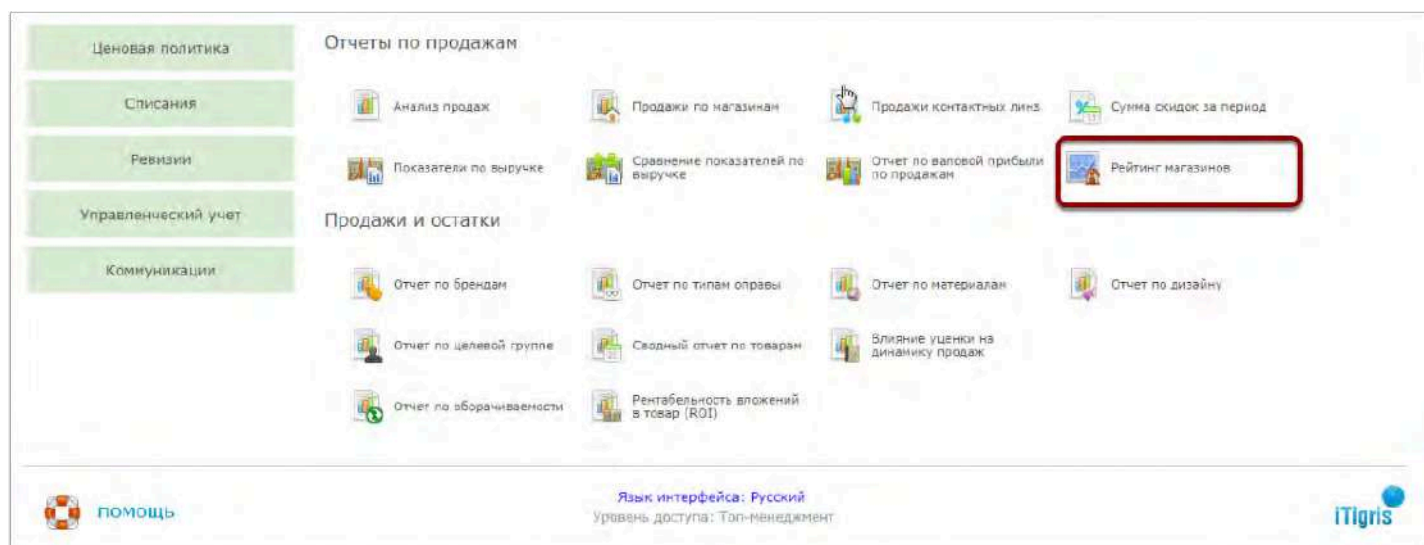
Отчет доступен пользователям с правами доступа Менеджмент и Топ-Менеджмент



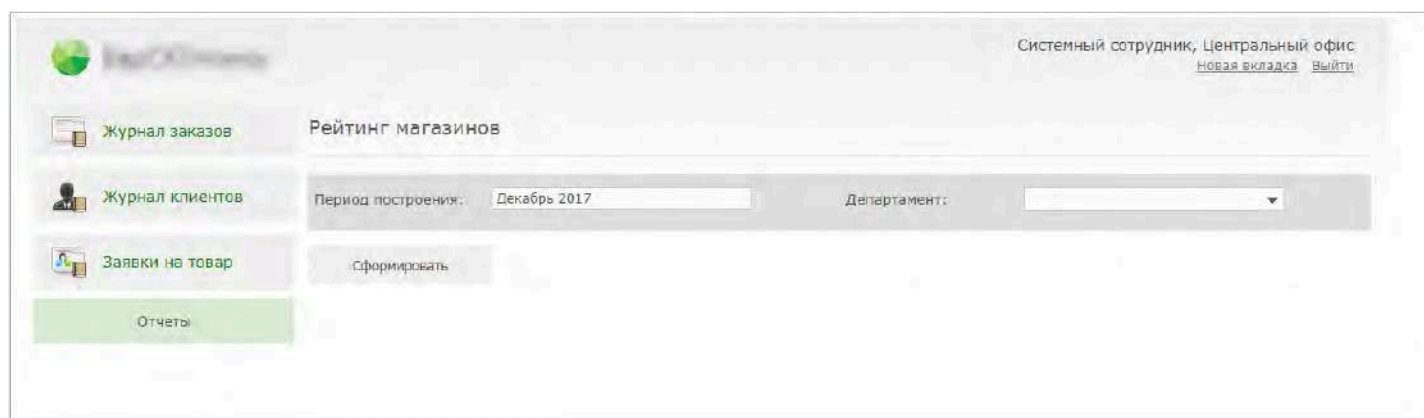
Выберите в меню пункт "Отчеты менеджмента"



Нажмите на отчет "Рейтинг магазинов"



Описание отчета:



Для чего используется:

РАЗДЕЛ В РАЗРАБОТКЕ. БУДЕТ ДОБАВЛЕН ПОЗЖЕ

Пример отчета:

РЕЗЮМЕ ПОТВЕРЖЕНО

Период исполнения: **Декабрь 2012**

	Сентябрь	Октябрь	Ноябрь	Декабрь	Итого	Итого
Выполнено	2 272 222,4	2 272 222,4	2 272 222,4	2 272 222,4	8 888 888,8	8 888 888,8
Пл. выпол.	2 272 222,4	2 272 222,4	2 272 222,4	2 272 222,4	8 888 888,8	8 888 888,8
Факт выпол.	2 272 222,4	2 272 222,4	2 272 222,4	2 272 222,4	8 888 888,8	8 888 888,8
Не выполнено	0,0	0,0	0,0	0,0	0,0	0,0
Пл. невып.	0,0	0,0	0,0	0,0	0,0	0,0
Факт невып.	0,0	0,0	0,0	0,0	0,0	0,0
Всего в отчете	2 272 222,4	2 272 222,4	2 272 222,4	2 272 222,4	8 888 888,8	8 888 888,8
Пл. всего	2 272 222,4	2 272 222,4	2 272 222,4	2 272 222,4	8 888 888,8	8 888 888,8
Факт всего	2 272 222,4	2 272 222,4	2 272 222,4	2 272 222,4	8 888 888,8	8 888 888,8
Детализация	2 272 222,4	2 272 222,4	2 272 222,4	2 272 222,4	8 888 888,8	8 888 888,8
Пл. детализ.	2 272 222,4	2 272 222,4	2 272 222,4	2 272 222,4	8 888 888,8	8 888 888,8
Факт детализ.	2 272 222,4	2 272 222,4	2 272 222,4	2 272 222,4	8 888 888,8	8 888 888,8
По исполнителю	0%	0%	0%	0%	0%	0%
Пл. испол.	0%	0%	0%	0%	0%	0%
Факт испол.	0%	0%	0%	0%	0%	0%
По объекту	2 272 222,4	2 272 222,4	2 272 222,4	2 272 222,4	8 888 888,8	8 888 888,8
Пл. объект	2 272 222,4	2 272 222,4	2 272 222,4	2 272 222,4	8 888 888,8	8 888 888,8
Факт объект	2 272 222,4	2 272 222,4	2 272 222,4	2 272 222,4	8 888 888,8	8 888 888,8
По виду работ	2 272 222,4	2 272 222,4	2 272 222,4	2 272 222,4	8 888 888,8	8 888 888,8
Пл. вид работ	2 272 222,4	2 272 222,4	2 272 222,4	2 272 222,4	8 888 888,8	8 888 888,8
Факт вид работ	2 272 222,4	2 272 222,4	2 272 222,4	2 272 222,4	8 888 888,8	8 888 888,8
По виду работ	2 272 222,4	2 272 222,4	2 272 222,4	2 272 222,4	8 888 888,8	8 888 888,8
Пл. вид работ	2 272 222,4	2 272 222,4	2 272 222,4	2 272 222,4	8 888 888,8	8 888 888,8
Факт вид работ	2 272 222,4	2 272 222,4	2 272 222,4	2 272 222,4	8 888 888,8	8 888 888,8
По виду работ	2 272 222,4	2 272 222,4	2 272 222,4	2 272 222,4	8 888 888,8	8 888 888,8
Пл. вид работ	2 272 222,4	2 272 222,4	2 272 222,4	2 272 222,4	8 888 888,8	8 888 888,8
Факт вид работ	2 272 222,4	2 272 222,4	2 272 222,4	2 272 222,4	8 888 888,8	8 888 888,8

Отчеты менеджмента по продажам и остаткам

Продажи и остатки: описание отчетов

В данной статье приводится общее описание отчетов менеджмента по продажам и остаткам. Они доступны пользователям с уровнем доступа "Топ-менеджер"

Отчеты менеджмента

Отчеты по заказам

- Показатели по заказам
- Сравнение показателей по заказам
- Заказы в ценовых пределах
- Заказы со скидками по чужим картам
- Заказы по времени дня
- Заказы по товару
- Заявки на линзы

Отчеты по товарам

- Показатели по товарам
- Сравнение показателей по товарам
- Товары в ценовых пределах
- Поиск штрихкодов товаров
- Анализ складских запасов
- Отчет по валовой прибыли по товарам

Отчеты по продажам

- Анализ продаж
- Продажи по магазинам
- Продажи контактных линз
- Сумма скидок за период
- Показатели по выручке
- Сравнение показателей по выручке
- Отчет по валовой прибыли по продажам

Продажи и остатки

- Отчет по брендам
- Отчет по типам оправы
- Отчет по материалам
- Отчет по дизайну
- Отчет по целевой группе
- Сводный отчет по товарам
- Влияние скидки на динамику продаж

1. Отчет по брендам

Отчет по брендам

Начало периода: 01.05.2016 Конец периода: 31.05.2016
 Дата поставки от: Дата поставки по:
 Тип отчета: Продажи и текущие остатки Поставщик:
 Департамент: Учитывать дату: Создания заказа
 Тип товара: Оправы Бренд оправы: 365 Day, 777, 9Five, ABC, Adidas, ...

Закреть экспорт в Excel Печать

Начало периода: 01.05.2016 Конец периода: 31.05.2016
 Дата поставки от: * Дата поставки по: *
 Тип отчета: Продажи и текущие остатки Поставщик: *
 Департамент: * Учитывать дату: Создания заказа
 Тип товара: Оправы Бренд оправы: 365 Day, 777, 9Five, A.Sordi, ABC, AERO, AG...

Бренд	Продажи				Текущие остатки			
	Количество	Сумма	% от общих продаж		Количество	Сумма	% от общих остатков	
			Кол-во	Сумма			Кол-во	Сумма
365 Day	0	0,00	0,00%	0,00%	21	37 750,00	0,11%	0,15%
9Five	0	0,00	0,00%	0,00%	131	262 700,00	0,70%	0,70%
ABC	0	0,00	0,00%	0,00%	1	150,00	0,01%	0,00%
adidas	1	2 500,00	12,50%	8,31%	169	394 970,00	0,91%	1,58%
AERO	1	1 090,00	12,50%	3,62%	273	373 630,00	1,47%	0,99%
AGENT	0	0,00	0,00%	0,00%	23	43 270,00	0,12%	0,12%
Aglo	0	0,00	0,00%	0,00%	603	1 125 270,00	4,32%	2,99%
Aglo Kids	0	0,00	0,00%	0,00%	59	43 070,00	0,32%	0,11%
Alarie	0	0,00	0,00%	0,00%	7	13 040,00	0,04%	0,03%
Alberto Moretti	0	0,00	0,00%	0,00%	71	413 930,00	0,38%	1,10%
Alexander McQueen	0	0,00	0,00%	0,00%	12	45 440,00	0,06%	0,12%
ALFA DESTON	0	0,00	0,00%	0,00%	1	1 660,00	0,01%	0,00%
ALL TIME	0	0,00	0,00%	0,00%	1	780,00	0,01%	0,00%
Alviero Martini	0	0,00	0,00%	0,00%	1	3 500,00	0,01%	0,01%
Alviero Martini	0	0,00	0,00%	0,00%	10	45 350,00	0,05%	0,12%
Ana Hickmann	0	0,00	0,00%	0,00%	1	5 800,00	0,01%	0,02%
Arlinea	0	0,00	0,00%	0,00%	8	6 600,00	0,02%	0,02%
Artemella	0	0,00	0,00%	0,00%	15	43 040,00	0,08%	0,11%
ANNA ROVERE	0	0,00	0,00%	0,00%	2	4 660,00	0,01%	0,01%
Anna Sul	3	21 320,00	37,50%	70,03%	15	102 500,00	0,08%	0,27%
ANNE MARI	0	0,00	0,00%	0,00%	70	129 080,00	0,42%	0,34%
Antonio Sordi	0	0,00	0,00%	0,00%	21	13 990,00	0,11%	0,04%

Позволяет анализировать продажи и текущие остатки товара в разрезе брендов. Подробнее о том, [как пользоваться Отчетам по брендам](#)

2. Отчет по типам оправ

Отчет по типам оправы

Начало периода:	01.04.2016	Конец периода:	31.05.2016
Тип отчета:	Продажи и текущие остатки	Учитывать дату:	Создания заказа
Тип товара:	Оправы	Департамент:	

Начало периода: **01.04.2016** Конец периода: **31.05.2016**
 Тип отчета: **Продажи и текущие остатки** Учитывать дату: **Создания заказа**
 Тип товара: **Оправы** Департамент: *

Тип оправы	Продажи				Текущие остатки			
	Количество	Сумма	% от общих продаж	Сумма	Количество	Сумма	% от общих остатков	Сумма
AG	0	0,00	0,00%	0,00%	1	150,00	0,01%	0,00%
Rimless	0	0,00	0,00%	0,00%	5	250,00	0,03%	0,00%
Винтовая	1	2 500,00	5,26%	4,08%	943	3 457 944,00	5,07%	9,19%
Для чтения	0	0,00	0,00%	0,00%	1	2 750,00	0,01%	0,01%
Клепки	0	0,00	0,00%	0,00%	4	16 000,00	0,02%	0,04%
Лесочная	0	0,00	0,00%	0,00%	4 778	10 073 328,00	25,68%	26,78%
обод	2	940,00	10,53%	1,53%	124	58 300,00	0,67%	0,15%
Ободковая	16	57 899,00	84,21%	94,39%	12 590	23 665 205,00	67,66%	62,91%
Полубодковая	0	0,00	0,00%	0,00%	104	309 580,00	0,56%	0,82%
Прочие	0	0,00	0,00%	0,00%	57	35 440,00	0,31%	0,09%
Итого	19	61 339,00			18 607	37 618 747,00		

Позволяет получить статистику по продажам и текущим остаткам оправ и солнцезащитных очков в разрезе типов оправ (ободковые, винтовые, лесочные и т.д.).

Подробнее о том, [как пользоваться отчетом по типам оправ](#)

3. Отчет по материалам

Отчет по материалам

Начало периода: 01.05.2016 Конец периода: 31.05.2016

Тип отчета: Продажи и текущие остатки Учитывать дату: Создания заказа

Тип товара: Оправы Департамент:

Заккрыть Экспорт в Excel Печать

Начало периода: 01.05.2016 Конец периода: 31.05.2016

Тип отчета: Продажи и текущие остатки Учитывать дату: Создания заказа

Тип товара: Оправы Департамент:

Материал	Продажи				Текущие остатки			
	Количество	Сумма	% от общих продаж		Количество	Сумма	% от общих остатков	
			Кол-во	Сумма			Кол-во	Сумма
GENIUM	0	0,00	0,00%	0,00%	4	43 370,00	0,02%	0,12%
GENUINE-NORN	0	0,00	0,00%	0,00%	7	117 510,00	0,04%	0,31%
metal	1	99,00	12,50%	0,31%	28	99 050,00	0,35%	0,26%
Ацетат	0	0,00	0,00%	0,00%	112	168 000,00	0,60%	0,45%
женская	0	0,00	0,00%	0,00%	41	19 200,00	0,22%	0,05%
комби	0	0,00	0,00%	0,00%	2	300,00	0,01%	0,00%
Комби	0	0,00	0,00%	0,00%	2 368	5 713 530,00	12,73%	15,19%
металл	3	23 700,00	37,50%	73,02%	32	113 390,00	0,17%	0,30%
Металл	1	2 500,00	12,50%	7,70%	10 221	21 069 092,00	54,93%	56,01%
мужская	1	470,00	12,50%	1,45%	83	39 100,00	0,45%	0,10%
пластик	0	0,00	0,00%	0,00%	6	6 560,00	0,03%	0,02%
Пластик	2	5 690,00	25,00%	17,53%	5 426	8 702 345,00	29,16%	23,13%
Титан	0	0,00	0,00%	0,00%	277	1 527 300,00	1,49%	4,06%
Итого	8	32 459,00			18 607	37 618 747,00		

Позволяет сравнить продажи и текущие остатки оправ и солнцезащитных очков по материалу оправы (металл, пластик и т.д.).

Подробнее о том, [как пользоваться отчетом по материалам](#)

4. Отчет по дизайну

Отчет по дизайну

Начало периода:	<input type="text" value="01.01.2016"/>	Конец периода:	<input type="text" value="31.05.2016"/>
Тип отчета:	<input type="text" value="Продажи и текущие остатки"/>	Учитывать дату:	<input type="text" value="Создания заказа"/>
Тип товара:	<input type="text" value="Оправы"/>	Департамент:	<input type="text"/>

Заккрыть

Экспорт в Excel

Печать

Начало периода:	01.01.2016	Конец периода:	31.05.2016
Тип отчета:	Продажи и текущие остатки	Учитывать дату:	Создания заказа
Тип товара:	Оправы	Департамент:	*

Дизайн	Продажи				Текущие остатки			
	Количество	Сумма	% от общих продаж		Количество	Сумма	% от общих остатков	
			Кол-во	Сумма			Кол-во	Сумма
Clubmaster	0	0,00	0,00%	0,00%	6	11 580,00	0,03%	0,03%
Wayfarer	0	0,00	0,00%	0,00%	12	64 800,00	0,06%	0,17%
Кошачий глаз	4	13 600,00	8,70%	10,02%	122	426 800,00	0,66%	1,13%
Не указан	42	122 089,00	91,30%	89,98%	18 467	37 115 567,00	99,25%	98,66%
Итого	46	135 689,00			18 607	37 618 747,00		

Позволяет посмотреть продажи и остатки очков в разрезе дизайна оправ

5. Отчет по целевой группе

Отчет по целевой группе

Начало периода: 01.04.2016 Конец периода: 31.05.2016

Тип отчета: Продажи и текущие остатки Учитывать дату: Создания заказа

Тип товара: Оправы Департамент:

Заккрыть Экспорт в Excel Печать

Начало периода: **01.04.2016** Конец периода: **31.05.2016**

Тип отчета: **Продажи и текущие остатки** Учитывать дату: **Создания заказа**

Тип товара: **Оправы** Департамент: *****

Целевая группа	Продажи				Текущие остатки			
	Количество	Сумма	% от общих продаж		Количество	Сумма	% от общих остатков	
			Кол-во	Сумма			Кол-во	Сумма
Мал	1	99,00	5,26%	0,16%	11	5 230,00	0,06%	0,01%
WOMAN	0	0,00	0,00%	0,00%	9	33 900,00	0,05%	0,09%
Детская	1	1 720,00	5,26%	2,80%	1 419	1 186 560,00	7,63%	3,15%
женская	3	23 700,00	15,79%	38,64%	22	91 910,00	0,12%	0,24%
Женская	3	3 930,00	15,79%	6,41%	9 229	20 496 172,00	49,60%	54,48%
Мужская	4	13 600,00	21,05%	22,17%	116	394 400,00	0,62%	1,05%
Мужская	5	17 350,00	26,32%	28,29%	5 416	10 357 455,00	29,11%	27,53%
пластик	2	940,00	10,53%	1,53%	124	58 300,00	0,67%	0,15%
Подростковая	0	0,00	0,00%	0,00%	442	573 560,00	2,38%	1,52%
Спортивная	0	0,00	0,00%	0,00%	26	101 220,00	0,14%	0,27%
Унисекс	0	0,00	0,00%	0,00%	2	3 000,00	0,01%	0,01%
Унисекс	0	0,00	0,00%	0,00%	1 791	4 317 040,00	9,63%	11,48%
Итого	19	61 339,00			18 607	37 618 747,00		

Позволяет сравнить продажи и текущие остатки оправ и солнцезащитных очков по различным целевым группам (мужские, женские, детские, unisex).

Подробнее о том, [как пользоваться отчетом по целевой группе](#)

6. Сводный отчет по товарам

Сводный отчет по товарам

Начало периода: 01.05.2016 Конец периода: 31.05.2016

Дата поставки от: Дата поставки по:

Стоимость от: Стоимость до:

Тип отчета: Продажи и текущие остатки Поставщик:

Детализация: Минимальная Департамент: Оптика 1

Тип товара: Оправы Учитывать дату: Создания заказа

Производитель: Бренд:

Модель: Материал:

Тип оправы: Целевая группа:

Закрыть Экспорт в Excel

Начало периода: 01.05.2016 Конец периода: 31.05.2016

Дата поставки от: * Дата поставки по: *

Стоимость от: * Стоимость до: *

Тип отчета: Продажи и текущие остатки Поставщик: *

Тип товара: Оправы Учитывать дату: Создания заказа

Производитель: * Бренд: *

Модель: * Материал: *

Тип оправы: * Целевая группа: *

Бренд	Модель	Цвет	Размер	Оптика 1				Итого			
				Продажа		Тек. остаток		Продажа		Тек. остаток	
				Кол-во	Сумма	Кол-во	Сумма	Кол-во	Сумма	Кол-во	Сумма
309 Day	002	3094	-	0	0,00	0	0,00	0	0,00	0	0,00
9Phe	121514	Black		0	0,00	1	16 200,00	0	0,00	1	16 200,00
9Phe	1241455	Black		0	0,00	0	0,00	0	0,00	0	0,00
9Phe	1241429			0	0,00	0	0,00	0	0,00	0	0,00
9Phe	2131	Black		0	0,00	12	84 800,00	0	0,00	12	84 800,00
ABC	511			0	0,00	0	0,00	0	0,00	0	0,00
Adidas	1032	C2		0	0,00	1	230,00	0	0,00	1	230,00
Adidas	1039	C3		0	0,00	1	330,00	0	0,00	1	330,00
Adidas	1037	C14		0	0,00	1	330,00	0	0,00	1	330,00
Adidas	1041	C1		0	0,00	0	0,00	0	0,00	0	0,00
Adidas	1041	C2		0	0,00	1	530,00	0	0,00	1	530,00
Adidas	1041			0	0,00	0	0,00	0	0,00	0	0,00
Adidas	1035	C1		0	0,00	1	330,00	0	0,00	1	330,00
Adidas	1055	C2		0	0,00	1	330,00	0	0,00	1	330,00
Adidas	1038	C2		0	0,00	1	330,00	0	0,00	1	330,00
Adidas	1142	C1		0	0,00	0	0,00	0	0,00	0	0,00
Adidas	1142	C2		0	0,00	0	0,00	0	0,00	0	0,00

Позволяет анализировать продажи и текущие остатки различных товаров в магазинах компании.

Подробнее о том, [как пользоваться Сводным отчетом по товарам](#)

7. Влияние уценки на динамику продаж

Влияние уценки на динамику продаж

Начало периода:	01.01.2016	Конец периода:	31.05.2016
Процент уценки от:		Процент уценки по:	
Департамент:		Поставщик:	
Тип товара:	Оправы	Учитывать дату:	Создания заказа
Производитель:		Бренд:	
Модель:		Материал:	
Тип оправы:		Целевая группа:	

Начало периода: **01.01.2016**
 Процент уценки от: *
 Департамент: *
 тип товара: **Оправы**
 Производитель: *
 Модель: *
 Тип оправы: *

Конец периода: **31.05.2016**
 Процент уценки по: *
 Поставщик: *
 Учитывать дату: **Создания заказа**
 Бренд: *
 Материал: *
 Целевая группа: *

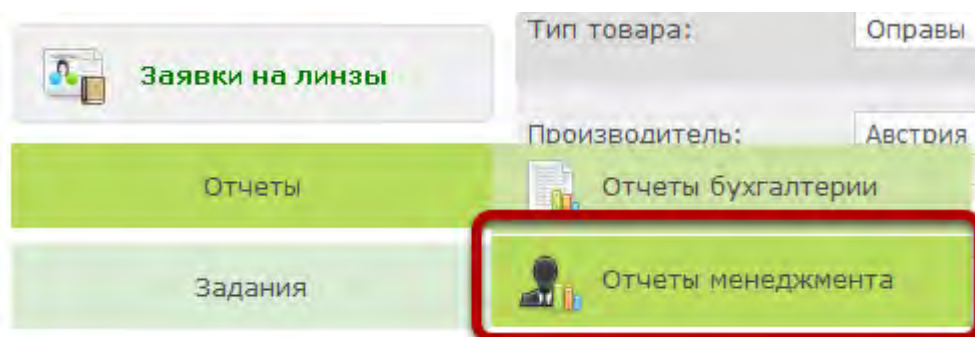
Департамент	Продажи		Текущие остатки	
	Кол-во	Сумма	Кол-во	Сумма
Оптика 1	3	3 380,00	10	42 450,00
Оптика 2	0	0,00	17	117 370,00
Итого	3	3 380,00	27	159 820,00

Как пользоваться отчетом "Отчет по брендам"?

Отчет позволяет получить информацию о продажах и текущих остатках товара в разрезе брендов.

Доступен пользователям с уровнем доступа "Менеджмент" и "Топ-менеджмент".

Выберите в меню пункт "Отчеты менеджмента"



Выберите пункт "Остатки товара по брендам"

Отчеты менеджмента

Отчеты по заказам

- Показатели по заказам
- Сравнение показателей по заказам
- Заказы в ценовых пределах
- Заказы со скидками по чужим картам
- Заказы по времени дня
- Заявки на линзы

Отчеты по товарам

- Показатели по товарам
- Сравнение показателей по товарам
- Товары в ценовых пределах
- Поиск штрихкодов товаров
- Анализ складских запасов
- Поступление товара за период
- Отчет по валовой прибыли по товарам

Отчеты по продажам

- Анализ продаж
- Продажи по магазинам
- Продажи контактных линз
- Сумма скидок за период
- Показатели по выручке
- Сравнение показателей по выручке
- Отчет по валовой прибыли по продажам
- Результаты работы

Продажи и остатки

- Отчет по брендам**
- Отчет по материалам
- Отчет по типам оправы
- Отчет по целевой группе
- Сводный отчет по товарам

Укажите период, за который будет построен отчет

Отчет по брендам

Начало периода:	<input type="text" value="29.10.2015"/>	Конец периода:	<input type="text" value="05.11.2015"/>
Дата поставки от:	<input type="text"/>	Дата поставки по:	<input type="text"/>
Тип отчета:	<input type="text" value="Продажи и текущие остатки"/>	Поставщик:	<input type="text"/>
Департамент:	<input type="text"/>	Учитывать дату:	<input type="text" value="Создания заказа"/>
Тип товара:	<input type="text"/>		

Выберите тип товара

Отчет по брендам

Начало периода:	<input type="text" value="29.10.2015"/>	Конец периода:	<input type="text" value="05.11.2015"/>
Дата поставки от:	<input type="text"/>	Дата поставки по:	<input type="text"/>
Тип отчета:	<input type="text" value="Продажи и текущие остатки"/>	Поставщик:	<input type="text"/>
Департамент:	<input type="text"/>	Учитывать дату:	<input type="text" value="Создания заказа"/>
Тип товара:	<input type="text" value="Оправы"/>		

Сформировать

Дополнительно можно указать фильтр по департаменту и поставщику

Отчет по брендам

Начало периода:	<input type="text" value="29.10.2015"/>	Конец периода:	<input type="text" value="05.11.2015"/>
Дата поставки от:	<input type="text"/>	Дата поставки по:	<input type="text"/>
Тип отчета:	<input type="text" value="Продажи и текущие остатки"/>	Поставщик:	<input type="text"/>
Департамент:	<input type="text"/>	Учитывать дату:	<input type="text" value="Создания заказа"/>
Тип товара:	<input type="text" value="Оправы"/>		

Сформировать

По умолчанию учитывается товар во всех департаментах от всех поставщиков

Также может быть указан дополнительный фильтр по дате постановки товара на учет

Отчет по брендам

Начало периода:	<input type="text" value="29.10.2015"/>	Конец периода:	<input type="text" value="05.11.2015"/>
Дата поставки от:	<input type="text" value="01.10.2015"/>	Дата поставки по:	<input type="text" value="01.11.2015"/>
Тип отчета:	<input type="text" value="Продажи и текущие остатки"/>	Поставщик:	<input type="text"/>
Департамент:	<input type="text"/>	Учитывать дату:	<input type="text" value="Создания заказа"/>
Тип товара:	<input type="text" value="Оправы"/>		

Например, если только что была получена большая поставка товара и мы хотим получить аналитику по старым поставкам, без учета новой.

Так же можно выбрать учитывать дату создания, завершения или добавления товара в заказ.

Отчет по брендам

Начало периода:	<input type="text" value="29.10.2015"/>	Конец периода:	<input type="text" value="05.11.2015"/>
Дата поставки от:	<input type="text" value="01.10.2015"/>	Дата поставки по:	<input type="text" value="01.11.2015"/>
Тип отчета:	<input type="text" value="Продажи и текущие остатки"/>	Поставщик:	<input type="text"/>
Департамент:	<input type="text"/>	Учитывать дату:	<input type="text" value="Создания заказа"/>
Тип товара:	<input type="text" value="Оправы"/>		

Нажмите на кнопку "Сформировать"

Отчет по брендам

Начало периода:	<input type="text" value="29.10.2015"/>	Конец периода:	<input type="text" value="05.11.2015"/>
Дата поставки от:	<input type="text" value="01.10.2015"/>	Дата поставки по:	<input type="text" value="01.11.2015"/>
Тип отчета:	<input type="text" value="Продажи и текущие остатки"/>	Поставщик:	<input type="text"/>
Департамент:	<input type="text"/>	Учитывать дату:	<input type="text" value="Создания заказа"/>
Тип товара:	<input type="text" value="Оправы"/>		

Сформировать

Будет отображена таблица продаж и запасов, с разбиением по брендам

Отчет по брендам

Закреть

Экспорт в Excel

Печать

Начало периода:	29.10.2015	Конец периода:	05.11.2015
Дата поставки от:	01.10.2015	Дата поставки по:	01.11.2015
Тип отчета:	Продажи и текущие остатки	Поставщик:	*
Департамент:	*	Учитывать дату:	Завершения заказа
Тип товара:	Оправы		

Бренд	Продажи				Текущие остатки			
	Количество	Сумма	% от общих продаж		Количество	Сумма	% от общих остатков	
			Кол-во	Сумма			Кол-во	Сумма
365 Day	0	0,00	0,00%	0,00%	2	5 500,00	11,76%	28,99%
Agio	0	0,00	0,00%	0,00%	1	1 650,00	5,88%	8,70%
Ballet Prestige	0	0,00	0,00%	0,00%	1	1 930,00	5,88%	10,17%
Enni Marco	0	0,00	0,00%	0,00%	7	8 270,00	41,18%	43,60%
GANT	0	0,00	0,00%	0,00%	6	1 620,00	35,29%	8,54%
Итого	0	0,00			17	18 970,00		

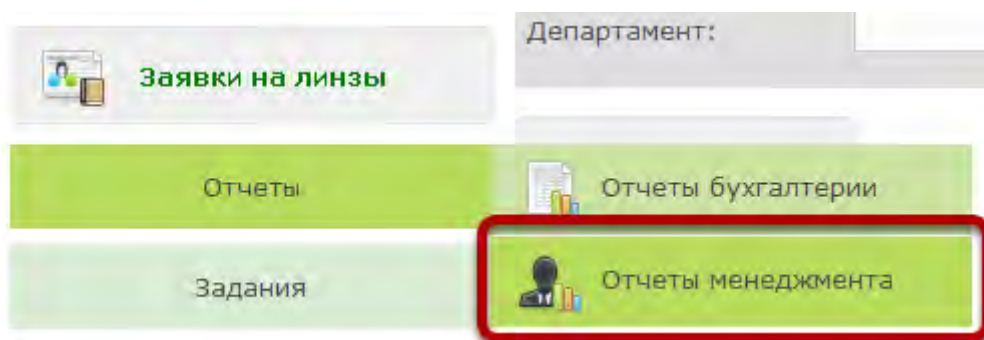
Отчет может быть распечатан или экспортирован в Excel

Как пользоваться отчетом "Отчет по типам оправы"?

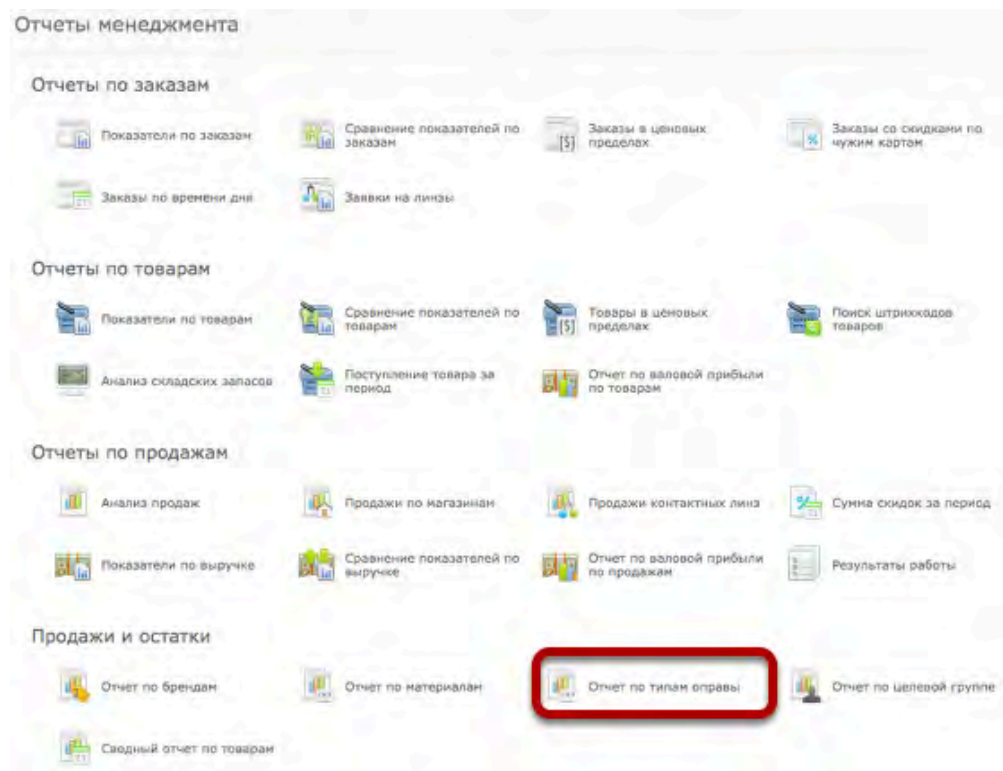
Отчет позволяет анализировать продажи и остатки оправ в разрезе их типов.

Доступен пользователям с уровнем доступа "Менеджмент" и "Топ-менеджмент".

Выберите в меню пункт "Отчеты менеджмента"



Выберите пункт "Отчет по типам оправы"



Укажите период, за который будет построен отчет

Отчет по типам оправы

Начало периода:	<input type="text" value="29.10.2015"/>	Конец периода:	<input type="text" value="05.11.2015"/>
Тип отчета:	<input type="text" value="Продажи и текущие остатки"/>	Учитывать дату:	<input type="text" value="Создания заказа"/>
Тип товара:	<input type="text"/>	Департамент:	<input type="text"/>

Укажите тип товара

Отчет по типам оправы

Начало периода:	<input type="text" value="29.10.2015"/>	Конец периода:	<input type="text" value="05.11.2015"/>
Тип отчета:	<input type="text" value="Продажи и текущие остатки"/>	Учитывать дату:	<input type="text" value="Создания заказа"/>
Тип товара:	<input type="text" value="Оправы"/>	Департамент:	<input type="text"/>

Дополнительно можно задать фильтр по департаменту

Отчет по типам оправы

Начало периода:	<input type="text" value="29.10.2015"/>	Конец периода:	<input type="text" value="05.11.2015"/>
Тип отчета:	<input type="text" value="Продажи и текущие остатки"/>	Учитывать дату:	<input type="text" value="Создания заказа"/>
Тип товара:	<input type="text" value="Оправы"/>	Департамент:	<input type="text" value="Оптика 1"/>

Можете указать учитывать дату создания, завершения или добавления в заказ

Отчет по типам оправы

Начало периода:	<input type="text" value="29.10.2015"/>	Конец периода:	<input type="text" value="05.11.2015"/>
Тип отчета:	<input type="text" value="Продажи и текущие остатки"/>	Учитывать дату:	<input type="text" value="Создания заказа"/>
Тип товара:	<input type="text" value="Оправы"/>	Департамент:	<input type="text" value="Оптика 1"/>

Сформировать

Нажмите "Сформировать"

Отчет по типам оправы

Начало периода:	<input type="text" value="29.10.2015"/>	Конец периода:	<input type="text" value="05.11.2015"/>
Тип отчета:	<input type="text" value="Продажи и текущие остатки"/>	Учитывать дату:	<input type="text" value="Создания заказа"/>
Тип товара:	<input type="text" value="Оправы"/>	Департамент:	<input type="text" value="Оптика 1"/>

Сформировать

В построенной таблице будет отображена информация о продажах и остатках оправ в разрезе их типов

Отчет по типам оправы

Закреть

Экспорт в Excel

Печать

Начало периода: **29.10.2015**

Конец периода: **05.11.2015**

Тип отчета: **Продажи и текущие остатки**

Учитывать дату: **Создания заказа**

Тип товара: **Оправы**

Департамент: **Оптика 1**

Тип оправы	Продажи				Текущие остатки			
	Количество	Сумма	% от общих продаж		Количество	Сумма	% от общих остатков	
			Кол-во	Сумма			Кол-во	Сумма
Винтовая	0	0,00	0,00%	0,00%	177	614 400,00	4,10%	6,50%
Лесочная	1	860,00	100,00%	100,00%	893	2 200 160,00	20,68%	23,27%
Ободковая	0	0,00	0,00%	0,00%	3 100	6 323 050,00	71,79%	66,87%
Полуободковая	0	0,00	0,00%	0,00%	102	289 380,00	2,36%	3,06%
Прочее	0	0,00	0,00%	0,00%	46	29 040,00	1,07%	0,31%
Итого	1	860,00			4 318	9 456 030,00		

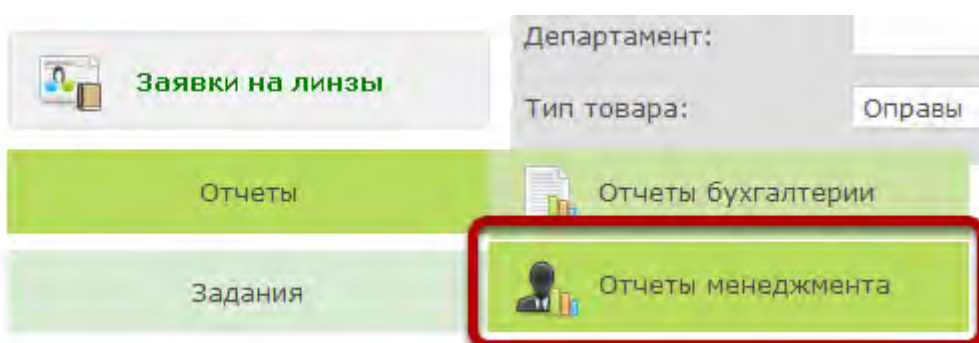
Отчет может быть распечатан или экспортирован в Excel

Как пользоваться отчетом "Отчет по материалам"?

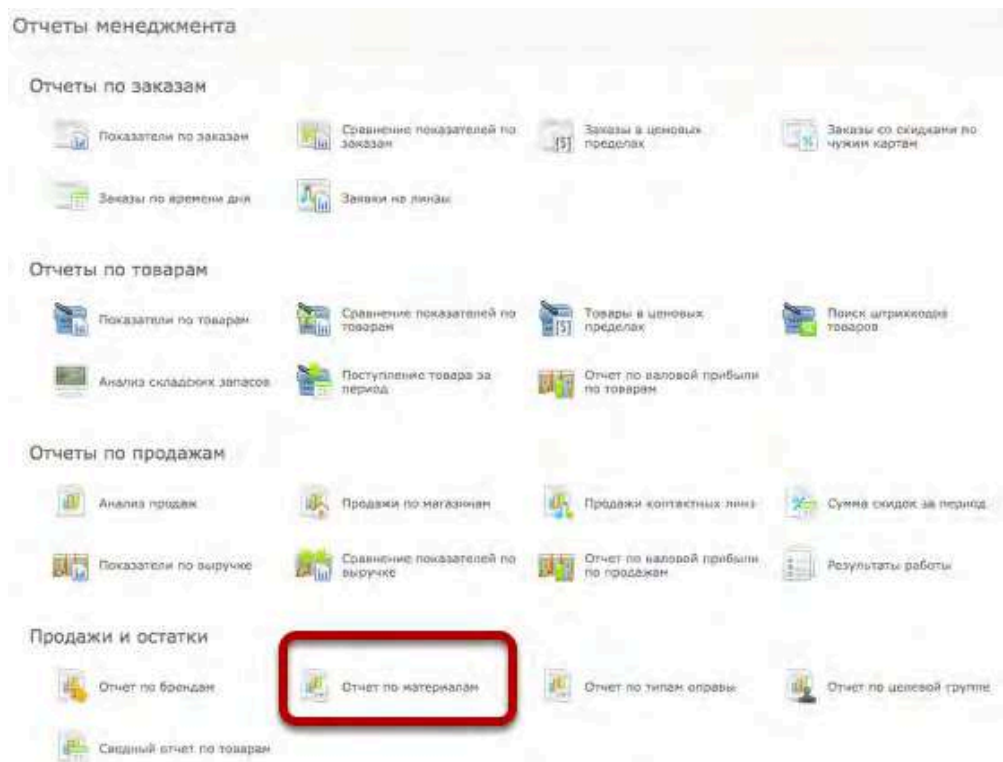
Отчет позволяет анализировать продажи товара в разрезе материалов.

Доступен пользователям с уровнем доступа "Менеджмент" и "Топ-менеджмент".

Выберите в меню пункт "Отчеты менеджмента"



Выберите пункт "Отчет по материалам"



Укажите период, за который будет построен отчет

Отчет по материалам

Начало периода:	<input type="text" value="29.10.2015"/>	Конец периода:	<input type="text" value="05.11.2015"/>
Тип отчета:	<input type="text" value="Продажи и текущие остатки"/>	Учитывать дату:	<input type="text" value="Создания заказа"/>
Тип товара:	<input type="text"/>	Департамент:	<input type="text"/>

Выберите тип товара

Отчет по материалам

Начало периода:	<input type="text" value="29.10.2015"/>	Конец периода:	<input type="text" value="05.11.2015"/>
Тип отчета:	<input type="text" value="Продажи и текущие остатки"/>	Учитывать дату:	<input type="text" value="Создания заказа"/>
Тип товара:	<input type="text" value="Юправы"/>	Департамент:	<input type="text"/>

Дополнительно можно указать фильтр по департаменту

Отчет по материалам

Начало периода:	<input type="text" value="29.10.2015"/>	Конец периода:	<input type="text" value="05.11.2015"/>
Тип отчета:	<input type="text" value="Продажи и текущие остатки"/>	Учитывать дату:	<input type="text" value="Создания заказа"/>
Тип товара:	<input type="text" value="Оправы"/>	Департамент:	<input type="text"/>

Можете указать учить дату создания, завершения или добавления в заказ

Отчет по материалам

Начало периода:	<input type="text" value="29.10.2015"/>	Конец периода:	<input type="text" value="05.11.2015"/>
Тип отчета:	<input type="text" value="Продажи и текущие остатки"/>	Учитывать дату:	<input type="text" value="Создания заказа"/>
Тип товара:	<input type="text" value="Оправы"/>	Департамент:	<input type="text" value="Оптика 1"/>

Сформировать

Нажмите "Сформировать"

Отчет по материалам

Начало периода:	<input type="text" value="29.10.2015"/>	Конец периода:	<input type="text" value="05.11.2015"/>
Тип отчета:	<input type="text" value="Продажи и текущие остатки"/>	Учитывать дату:	<input type="text" value="Создания заказа"/>
Тип товара:	<input type="text" value="Оправы"/>	Департамент:	<input type="text" value="Оптика 1"/>

Сформировать

В построенной таблице будет указана информация о продажах и остатках товара в разрезе материала

Отчет по материалам

Закреть

Экспорт в Excel

Печать

Начало периода: **29.10.2015**

Конец периода: **05.11.2015**

Тип отчета: **Продажи и текущие остатки**

Учитывать дату: **Создания заказа**

Тип товара: **Оправы**

Департамент: **Оптика 1**

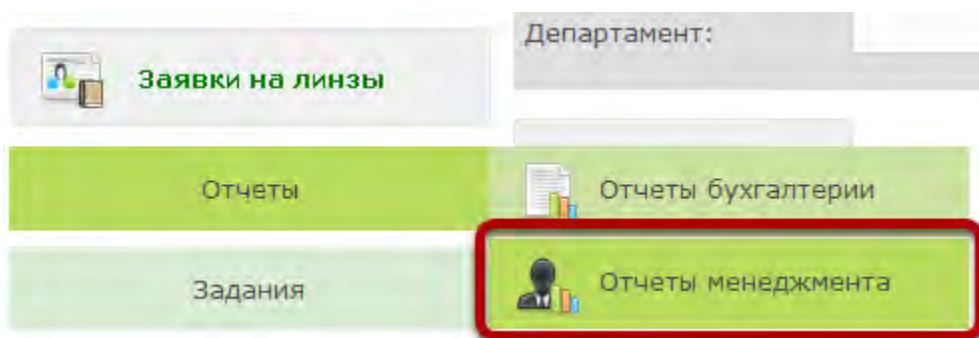
Материал	Продажи				Текущие остатки			
	Количество	Сумма	% от общих продаж		Количество	Сумма	% от общих остатков	
			Кол-во	Сумма			Кол-во	Сумма
COMBI	0	0,00	0,00%	0,00%	1	1 320,00	0,02%	0,01%
GENIUM	0	0,00	0,00%	0,00%	1	12 510,00	0,02%	0,13%
GENUINE-HORN	0	0,00	0,00%	0,00%	2	37 920,00	0,05%	0,40%
TITAN	0	0,00	0,00%	0,00%	19	54 130,00	0,44%	0,57%
Комбинированная	0	0,00	0,00%	0,00%	685	1 796 970,00	15,86%	19,00%
Металл	1	860,00	100,00%	100,00%	2 451	5 182 490,00	56,76%	54,81%
Пластик	0	0,00	0,00%	0,00%	1 084	1 940 550,00	25,10%	20,52%
Пластик,текстиль	0	0,00	0,00%	0,00%	17	57 080,00	0,39%	0,60%
Титан	0	0,00	0,00%	0,00%	58	373 060,00	1,34%	3,95%
Итого	1	860,00			4 318	9 456 030,00		

Отчет может быть распечатан или экспортирован в Excel

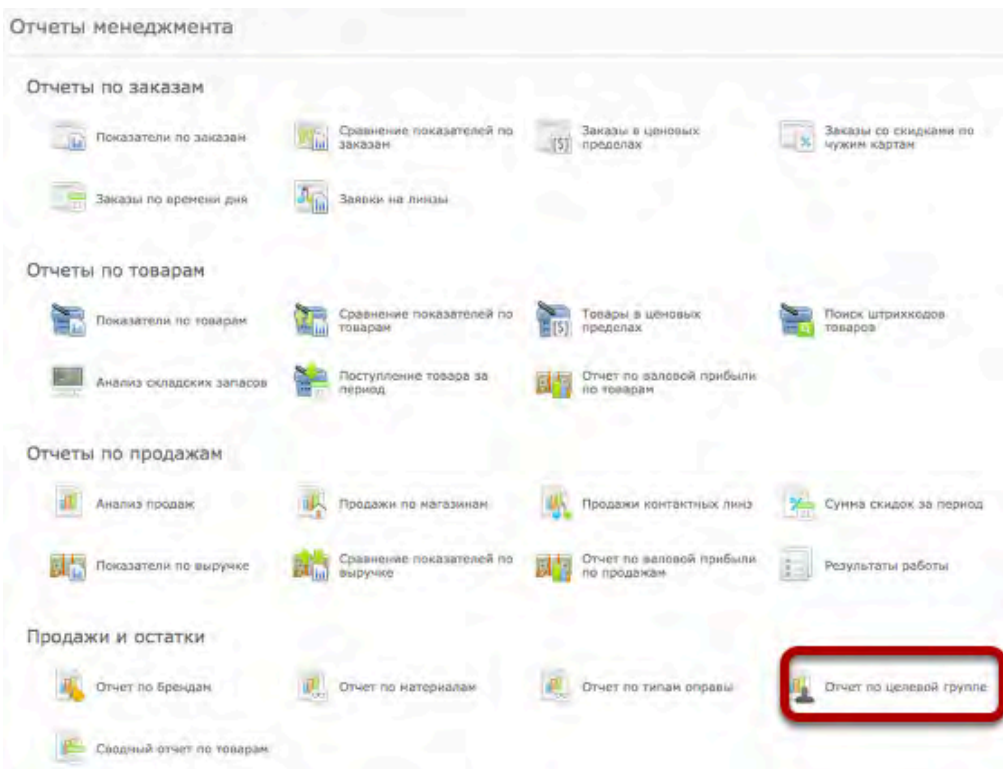
Как пользоваться отчетом "Отчет по целевой группе"?

Отчет позволяет анализировать остатки и продажи оправ в разрезе целевых групп.
Доступен пользователям с уровнем доступа "Менеджмент" и "Топ-менеджмент".

Выберите в меню пункт "Отчеты менеджмента"



Выберите пункт "Продажи по целевой группе"



Укажите период, за который будет построен отчет

Отчет по целевой группе

Начало периода:	<input type="text" value="29.10.2015"/>	Конец периода:	<input type="text" value="05.11.2015"/>
Тип отчета:	<input type="text" value="Продажи и текущие остатки"/>	Учитывать дату:	<input type="text" value="Создания заказа"/>
Тип товара:	<input type="text" value="Оправы"/>	Департамент:	<input type="text"/>

Укажите тип товара

Отчет по целевой группе

Начало периода:	<input type="text" value="29.10.2015"/>	Конец периода:	<input type="text" value="05.11.2015"/>
Тип отчета:	<input type="text" value="Продажи и текущие остатки"/>	Учитывать дату:	<input type="text" value="Создания заказа"/>
Тип товара:	<input type="text" value="Оправы"/>	Департамент:	<input type="text"/>

Дополнительно можно указать учитывать дату создания, завершения или добавления товара в заказ и выбрать департамент

Отчет по целевой группе

Начало периода:	<input type="text" value="29.10.2015"/>	Конец периода:	<input type="text" value="05.11.2015"/>
Тип отчета:	<input type="text" value="Продажи и текущие остатки"/>	Учитывать дату:	<input type="text" value="Создания заказа"/>
Тип товара:	<input type="text" value="Оправы"/>	Департамент:	<input type="text"/>

По умолчанию отчет будет построен по всем департаментам

Нажмите на кнопку "Сформировать"

Отчет по целевой группе

Начало периода:	<input type="text" value="29.10.2015"/>	Конец периода:	<input type="text" value="05.11.2015"/>
Тип отчета:	<input type="text" value="Продажи и текущие остатки"/>	Учитывать дату:	<input type="text" value="Создания заказа"/>
Тип товара:	<input type="text" value="Оправы"/>	Департамент:	<input type="text"/>

Сформировать

В построенной таблице будет отображена информация о продажах и остатках оправ в разрезе целевых групп

Заккрыть

Экспорт в Excel

Печать

Начало периода:	29.10.2015	Конец периода:	05.11.2015
Тип отчета:	Продажи и текущие остатки	Учитывать дату:	Создания за
Тип товара:	Оправы	Департамент:	Оптика 1

Целевая группа	Продажи				Текущие остатки			
	Количество	Сумма	% от общих продаж		Количество	Сумма	% от общих остатков	
			Кол-во	Сумма			Кол-во	Сумма
-	0	0,00	0,00%	0,00%	48	101 980,00	1,11%	1,08%
Map	0	0,00	0,00%	0,00%	1	1 320,00	0,02%	0,01%
SPORT	0	0,00	0,00%	0,00%	6	21 210,00	0,14%	0,22%
Детская	0	0,00	0,00%	0,00%	331	249 680,00	7,67%	2,64%
Женская	1	860,00	100,00%	100,00%	1 995	4 641 690,00	46,20%	49,09%
Мужская	0	0,00	0,00%	0,00%	1 390	3 052 770,00	32,19%	32,28%
Подростковая	0	0,00	0,00%	0,00%	144	234 910,00	3,33%	2,48%
прочее	0	0,00	0,00%	0,00%	59	31 410,00	1,37%	0,33%
Унисекс	0	0,00	0,00%	0,00%	344	1 121 060,00	7,97%	11,86%
Итого	1	860,00			4 318	9 456 030,00		

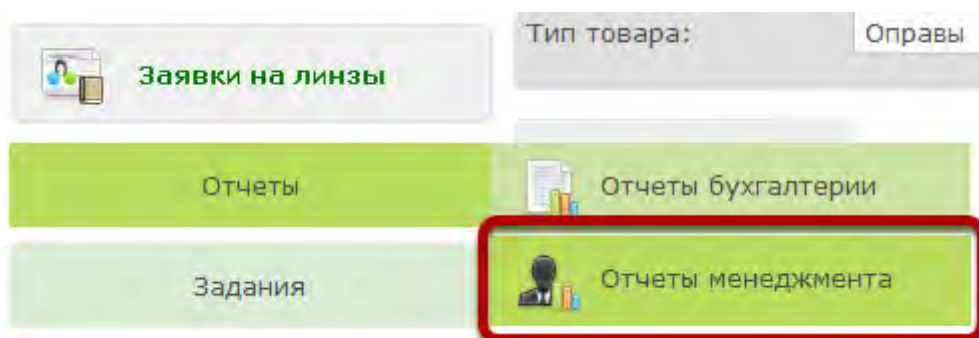
Отчет может быть распечатан или экспортирован в Excel

Как пользоваться отчетом "Сводный отчет по товарам"?

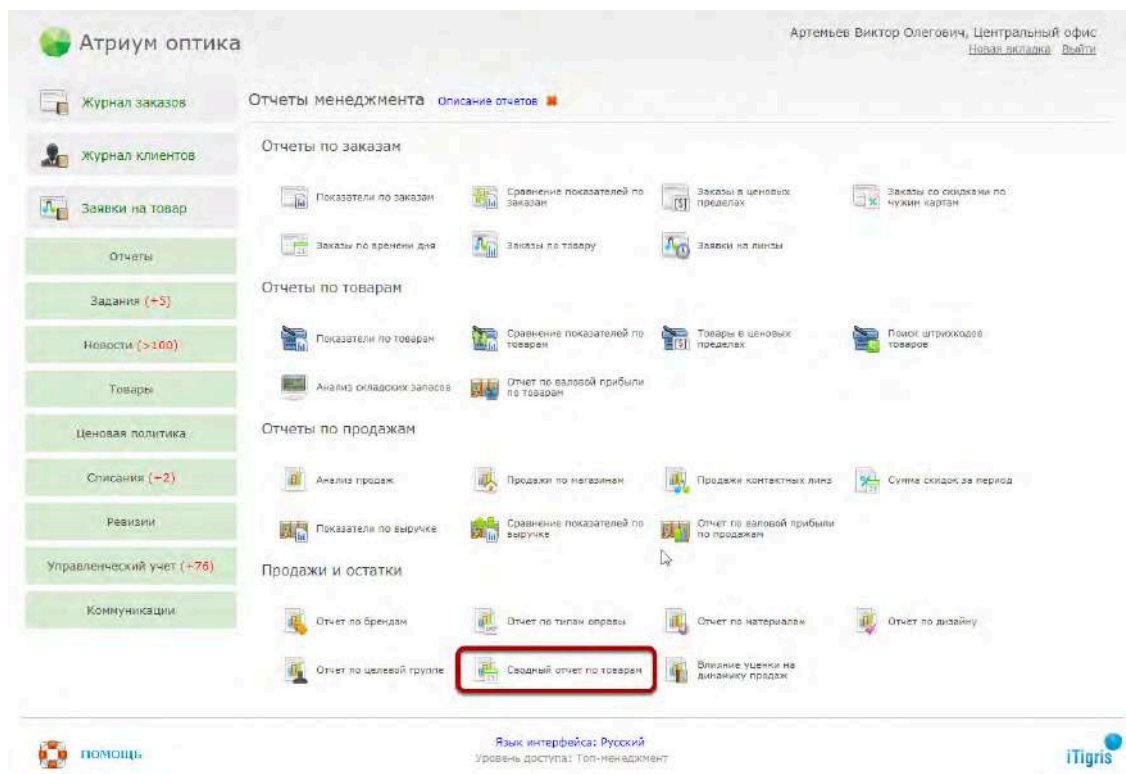
Отчет позволяет получить распределение продаж и остатков товаров по департаментам компании.

Доступен пользователям с уровнем доступа "Менеджмент" и "Топ-менеджмент".

Выберите в меню пункт "Отчеты менеджмента"



Выберите пункт "Сводный отчет по товарам"



Укажите нужные настройки отчета

Сводный отчет по товарам

Период: Фиксированный Сегодня Текущая неделя Предыдущая неделя Предыдущий месяц

Начало периода: Конец периода:

Дата поставки от: Дата поставки по:

Стоимость от: Стоимость по:

Тип отчета: Поставщик:

Тип товара: Департамент:

Группировать по: Учитывать дату:

Производитель: Наименование:

Сфера от: Сфера по:

Цилиндр от: Цилиндр по:

Радиус кривизны: Диаметр:

Срок годности от: Срок годности по:

Период ношения: Цвет линзы:

Сформировать Экспорт в Excel

Язык интерфейса: Русский
Уровень доступа: Top-менеджмент

Описание фильтров отчета:

Начало периода /Конец периода - период, за который будет сформирован отчет

Дата поставки от/Дата поставки по - период, в который были подтверждены поставки товара, информация о которых будет выводиться в отчет

Стоимость от/Стоимость по - интервал цен на товары, информация о которых будет выводиться в отчет

Тип отчета - позволяет выбрать, отображать ли в отчете информацию только о продажах, о текущих остатках или и о продажах и остатках одновременно

Поставщик - позволяет выводить в отчет информацию о товарах от конкретных поставщиков или от всех

Тип товара - позволяет выбрать, информацию о каком типе товара выводить в отчете. После выбора типа товара добавятся несколько уточняющих фильтров по конкретным параметрам выбранного типа товаров

Департамент - выбор департаментов, по которым будет выводиться информация в отчет

Учитывать дату - позволяет выбрать какой датой выводить информацию в отчет - датой создания заказа, датой завершения заказа или датой добавления товара в заказ

Группировать по - позволяет выбрать параметры товара, в разрезе которых будет выведена информация в отчете

Для формирования отчета нажмите на кнопку "Сформировать"

Фильтры отчета
Заполнить в Excel
Сохранить в избранное
Добавить отчёт

Начало периода: 20.01.2018

Дата окончания (г): *

Статус отч: *

Тип отчета: Продажи и текущие остатки

Тип товара: Математические линейки

Производитель: *

Цены от: -5,0

Цены до: *

Расчёт процентов: *

Сред. единицы от: *

Период начисл(т): *

Конец периода: 26.01.2018

Дата окончания (г): *

Статус отч: *

Поставщик: *

Учитывать дату: Завершённая продажа

Наименование: *

Сфера от: -8,25

Цены до: *

Диаметр: *

Сред. единицы от: *

Цены линейки: *

Вид	Салон (Матем. линейки)				Салон (Матем. линейки)				Итого			
	Продажи		Тек. остатки		Продажи		Тек. остатки		Продажи		Тек. остатки	
	Кол-во	Сумма	Кол-во	Сумма	Кол-во	Сумма	Кол-во	Сумма	Кол-во	Сумма	Кол-во	Сумма
0,0			320	32 270,00			368	41 070,00			708	83 340,00
-4,75			329	33 170,00			265	41 720,00			394	85 890,00
-2,25	0	350,00	288	31 370,00	9	1 350,00	408	98 990,00	8	1 300,00	707	38 290,00
-4,25			72	31 420,00	19	1 190,00	218	48 920,00	19	2 190,00	220	57 480,00
-8,0	42	4 950,00	513	34 290,00	7	7 050,00	913	83 290,00	49	6 570,00	1567	117 560,00
-2,0	7	1 700,00	384	48 470,00	34	4 700,00	297	84 270,00	29	8 300,00	694	79 760,00
-3,5			224	42 180,00	47	4 790,00	316	82 460,00	47	4 790,00	640	124 570,00
-1,25			180	21 810,00	6	1 500,00	344	49 370,00	6	1 500,00	474	89 670,00
-2,5	0	1 250,00	130	29 470,00	3	300,00	273	90 440,00	4	4 020,00	360	149 460,00
-2,75			184	33 470,00	10	3 680,00	468	99 380,00	12	3 840,00	648	88 980,00
-5,5	4	3 080,00	393	41 870,00	46	7 130,00	518	79 970,00	54	8 130,00	620	116 790,00
-1,25			390	29 250,00	0	900,00	390	28 350,00	0	900,00	390	32 250,00
0,0			497	69 230,00	18	3 970,00	466	81 130,00	12	3 970,00	586	124 240,00
-1,75	2	810,00	187	21 810,00	6	2 100,00	319	84 980,00	10	3 900,00	471	78 980,00
+1,8			314	31 890,00	11	1 570,00	419	89 870,00	21	2 170,00	491	97 810,00
-1,25			123	18 025,00			358	57 725,00			481	75 800,00
-1,0			182	24 280,00	2	900,00	277	78 620,00	2	900,00	281	222 080,00
-5,75			62	17 170,00			296	39 920,00			268	55 490,00
-6,5			38	9 380,00			116	28 560,00			168	44 940,00
-6,25			0	1 640,00			10	2 920,00			10	9 400,00
Итого	62	18 900,00	1 928	154 390,00	145	18 460,00	7 488	1 147 436,00	367	48 910,00	18 928	1 797 251,80

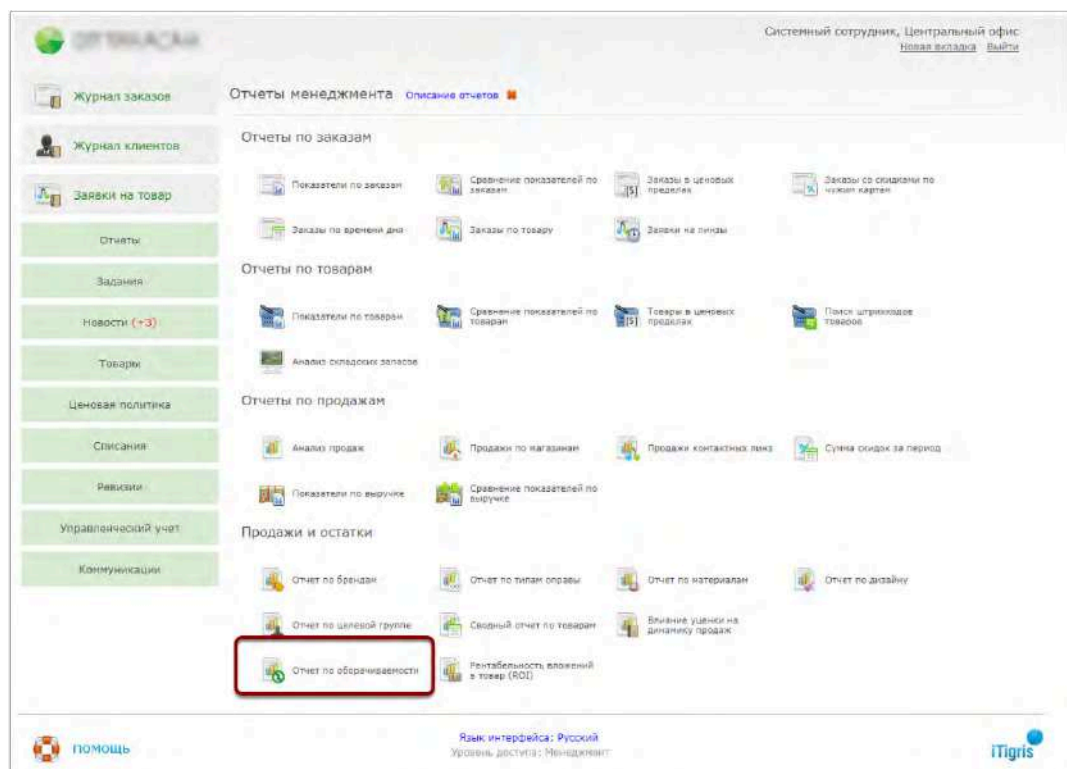
В колонках "Продажа" будет отображаться количество и сумма проданного товара
 В колонках "Тек. остатки" будет отображаться текущие остатки товара

Отчет может быть распечатан, экспортирован в Excel или добавлен в Избранное

Как пользоваться Отчетом по оборачиваемости?

Отчет по оборачиваемости показывает, сколько раз обернулся имеющийся у вас на остатках товар на начало периода за выбранный период, а также срок оборачиваемости имеющегося у вас на остатках товара с учетом продаж за период.

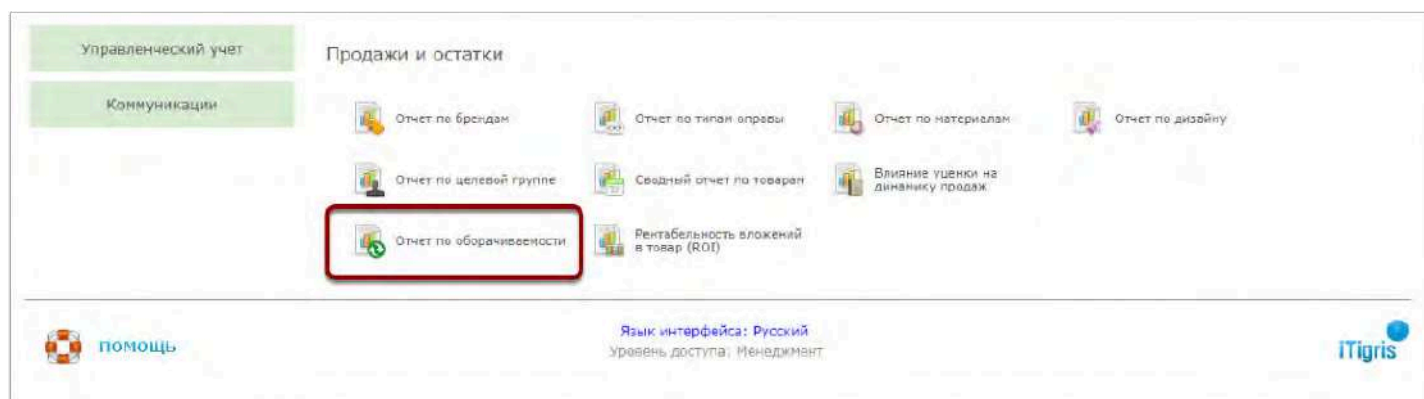
Отчет доступен пользователям с правами доступа Менеджмент и Топ-Менеджмент



Выберите в меню пункт "Отчеты менеджмента"



Нажмите на "Отчет по оборачиваемости"



Описание отчета:

The screenshot shows the configuration screen for the 'Отчет по оборачиваемости' report. The title is 'Отчет по оборачиваемости (данные актуальны на 22.12.2017)', with the date part highlighted in red. Below the title are several filter fields:

- Период: Фиксированный, Сегодня, Текущая неделя, Предыдущая неделя, Текущий год (selected)
- Начало периода: 01.01.2017, Конец периода: 22.12.2017
- Стоимость от: [empty], Стоимость по: [empty]
- Тип стоимости: Розничная, Тип отчета: По закупочной цене
- Департамент: [empty], Поставщик: [empty]
- Тип товара: [empty], Группировать по: [empty]

At the bottom, there are two buttons: 'Сформировать' and 'Обновить данные', with the latter highlighted in red.

Для чего используется:

Для оценки периода и коэффициента оборачиваемости товарных запасов за период, а также для прогнозирования продаж с учетом сохранения имеющейся тенденции

Описание фильтров отчета:

Начало периода/конец периода - интервал времени, за который осуществляется расчет;

Стоимость от/стоимость по - выводит в отчет информацию только по тем товарам, которые попадают в указанный ценовой диапазон. Если данный отбор не требуется, ничего не указывайте;

Тип стоимости - по какой цене осуществлять поиск из предыдущего фильтра "Стоимость от/стоимость по";

Тип отчета - выводить данные в виде суммы закупочных цен или в количестве товара;

Департамент - Отбор данных по конкретному или нескольким департаментам. Если нужно сформировать отчет по всем департаментам - ничего не указывайте;

Поставщик - отбор товара по конкретному или нескольким поставщикам. если нужно сформировать отчет по всем поставщикам - ничего не указывайте;

Тип товара - отбор товара по типу. Если нужно сформировать отчет по всем типам товара, ничего не указывайте;

Группировать по - по какому параметру группировать данные в строках отчета.

💡 Перед формированием отчета обратите внимание на дату актуальности данных. Чтобы сформировать отчет с данными, актуальными на текущий момент, сначала нажмите кнопку "Обновить данные"

Порядок расчета:

Отчет по оборачиваемости

Начало периода: **01.01.2017** Конец периода: **30.06.2017**
 Стоимость от: * Стоимость по: *
 Тип стоимости: **Розничная** Тип отчета: **По количеству**
 Департамент: * Поставщик: *
 Тип товара: *

$$F = \frac{V}{S_{avg}}$$

F — прогноз продаж текущего остатка в днях
V — текущий остаток
Savg — средняя дневная продажа

Тип товара	Начальный остаток	Конечный остаток	Средний остаток	Обор. в днях	Обор. в разак	Сред. дневн. прод.	Текущий запас	Прогноз продаж
Оправы	9 731,00	9 059,00	9 276,20	357	0,31	25,98	7 661,00	295
Солнцезащитные очки	1 539,00	2 666,00	2 318,74	466	0,39	4,76	2 286,00	480
Линзы	1 173,00	880,00	1 096,04	19	9,33	56,48	871,00	15
Контактные линзы	19 098,37	27 067,00	22 631,53	292	0,62	77,48	31 019,00	400
Аксессуары	6 137,00	5 932,00	5 767,78	91	1,99	63,27	5 992,00	95

$$V_{avg} = \frac{V_0 + V_1 + V_2 + \dots + V_n}{n + 1}$$

Vavg — средний запас товара за период
V0 — остаток на начало первого дня в периоде
V1 — остаток на конец первого дня в периоде
Vn — остаток на конец последнего дня в периоде
n — количество дней в периоде

$$T_d = \frac{V_{avg} \times n}{S}$$

Td — оборачиваемость в днях
Vavg — средний запас товара за период
S — количество проданных товаров за период
n — количество дней в периоде

$$S_{avg} = \frac{S_1 + S_2 + \dots + S_n}{n}$$

Savg — средняя дневная продажа
S1 — остаток на первую дату в периоде
Sn — остаток на последнюю дату в периоде
n — количество дней в периоде

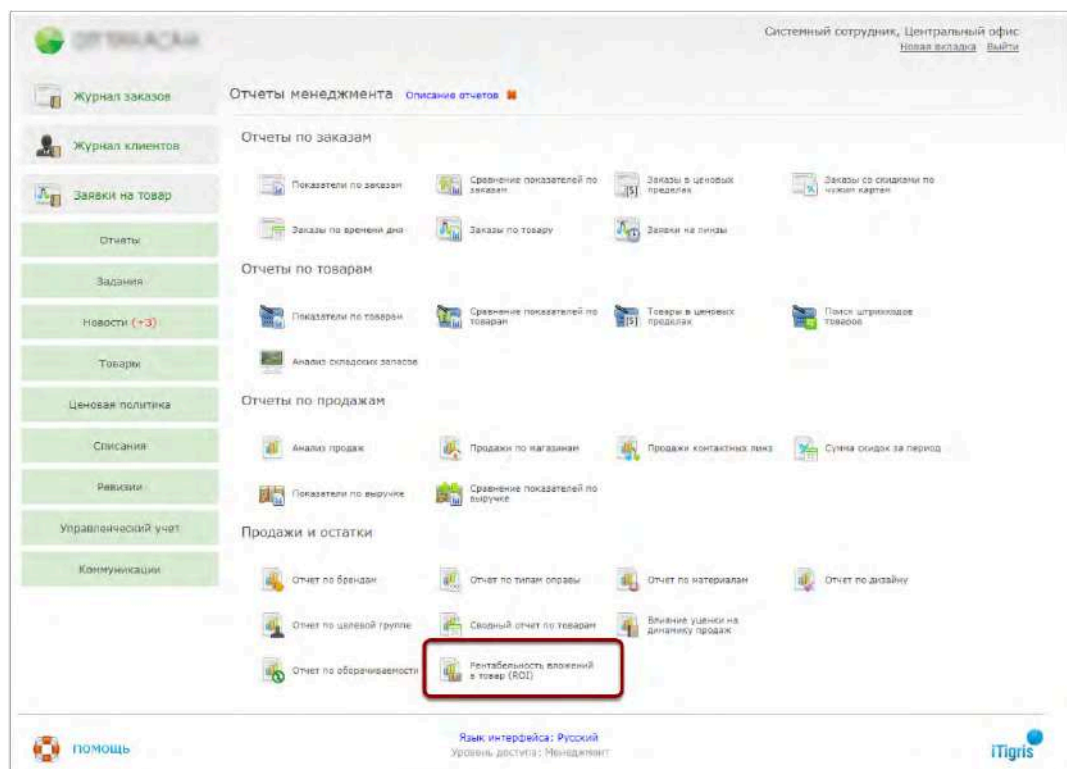
$$T_r = \frac{S}{V_{avg}}$$

Tr — оборачиваемость в разак
Vavg — средний запас товара за период
S — количество проданных товаров за период

Как пользоваться отчетом "Рентабельность вложений в товар (ROI)"?

Отчет "Рентабельность вложений в товар (ROI)" позволяет оценить соотношение между средним остатком определенного вида товара за период с выручкой и прибылью от продажи данного вида товара за тот же период.

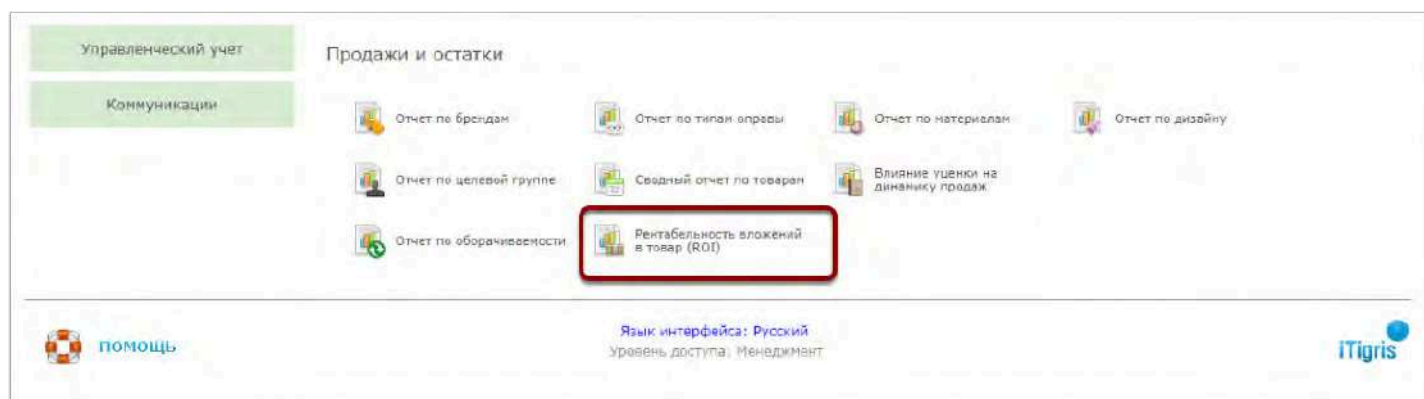
Отчет доступен пользователям с правами доступа Менеджмент и Топ-Менеджмент



Выберите в меню пункт "Отчеты менеджмента"



Нажмите на "Рентабельность вложений в товар (ROI)"



Описание отчета:

Рентабельность вложений в товар (ROI) (данные актуальны на 22.12.2017)

Период:	<input type="radio"/> Фиксированный	<input type="radio"/> Сегодня	<input type="radio"/> Текущая неделя	<input type="radio"/> Предыдущая неделя	<input checked="" type="radio"/> Текущий год	▼
Начало периода:	<input type="text" value="01.01.2017"/>			Конец периода:	<input type="text" value="22.12.2017"/>	
Стоимость от:	<input type="text" value="0"/>			Стоимость по:	<input type="text" value="10000"/>	
Тип стоимости:	<input type="text" value="Закупочная"/> ▼					
Департамент:	<input type="text"/> ▼			Поставщик:	<input type="text"/> ▼	
Тип товара:	<input type="text"/> ▼			Группировать по:	<input type="text"/> ▼	

Для чего используется:

Для оценки финансовой "отдачи" от вложений в определенный товар, а также целесообразности дальнейших закупок определенного вида товаров.

Описание фильтров отчета:

Начало периода/конец периода - интервал времени, за который осуществляется расчет;

Стоимость от/стоимость по - выводит в отчет информацию только по тем товарам, которые попадают в указанный ценовой диапазон. Если данный отбор не требуется, ничего не указывайте;

Тип стоимости - по какой цене осуществлять поиск из предыдущего фильтра "Стоимость от/стоимость по";

Департамент - Отбор данных по конкретному или нескольким департаментам. Если нужно сформировать отчет по всем департаментам - ничего не указывайте;

Поставщик - отбор товара по конкретному или нескольким поставщикам. если нужно сформировать отчет по всем поставщикам - ничего не указывайте;

Тип товара - отбор товара по типу. Если нужно сформировать отчет по всем типам товара, ничего не указывайте;

Группировать по - по какому параметру группировать данные в строках отчета.

💡 Перед формированием отчета обратите внимание на дату актуальности данных. Чтобы сформировать отчет с данными, актуальными на текущий момент, сначала нажмите кнопку "Обновить данные"

Порядок расчета:

Рентабельность вложений в товар (ROI)

К фильтру отчета Экспорт в Excel Печать Сохранить в избранное К избранным отчетам

Начало периода: **01.01.2017** Конец периода: **22.12.2017**
 Стоимость от: **0,00** Стоимость по: **10 000,00**
 Тип стоимости: **Закупочная** Поставщик: *
 Департамент: *
 Тип товара: *

Тип товара	Средний остаток	Сред. дневн. прод.	Сумма продаж	Валовая прибыль	Эффективность вложений по продажам (%) ▲	Эффективность вложений по валовой прибыли (%)	Рентабельность (%)
Солнцезащитные очки	1 139 324,30	2 830,32	2 108 100,87	1 100 373,31	185,00	96,58	85,00
Оправы	1 409 164,76	3 292,61	2 703 291,00	1 529 204,59	191,84	108,52	91,84
Контактные линзы	540 397,06	5 195,32	2 572 585,00	716 214,75	475,71	132,39	375,71
Аксессуары	37 505,83	394,84	296 067,80	155 506,40	789,39	414,62	589,39
Линзы	45 765,51	5 158,36	4 170 972,00	2 326 465,47	9 015,08	5 029,39	8 915,08

$$V_{avg} = \frac{V_0 + V_1 + V_2 + \dots + V_n}{n + 1}$$

V_{avg} — средний запас товара за период
 V_0 — остаток на начало первого дня в периоде
 V_1 — остаток на конец первого дня в периоде
 V_n — остаток на конец последнего дня в периоде
 n — количество дней в периоде

Эф. вложений по продажам =
 Сумма продаж / Средний остаток x 100%

Эф. вложений по вал. прибыли =
 Валовая прибыль / Средний остаток x 100%

$$S_{avg} = \frac{S_1 + S_2 + \dots + S_n}{n}$$

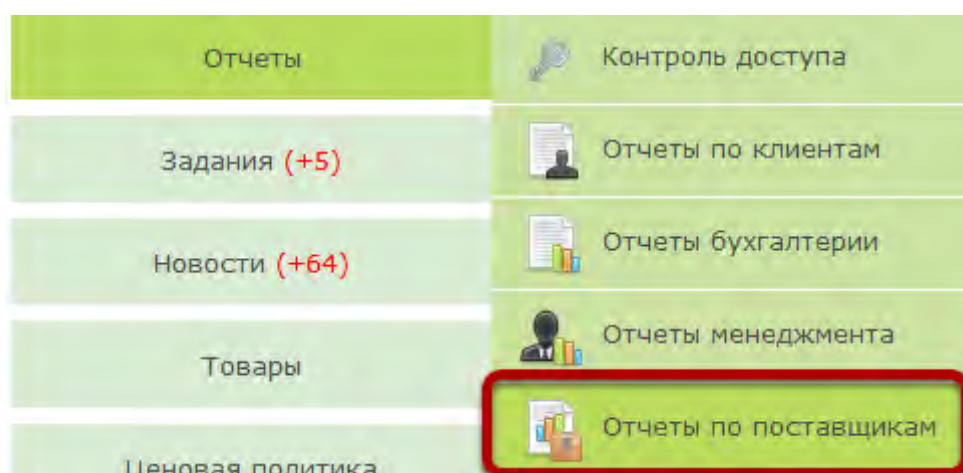
S_{avg} — средняя дневная продажа
 S_1 — остаток на первую дату в периоде
 S_n — остаток на последнюю дату в периоде
 n — количество дней в периоде

Отчеты по поставщикам

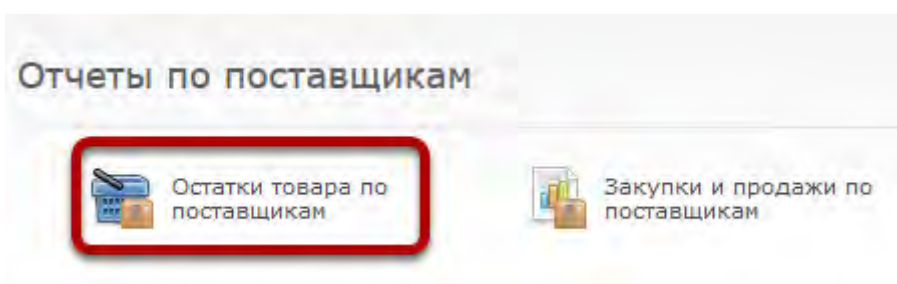
Как пользоваться отчетом "Остатки товара по поставщикам"?

Данный отчет доступен пользователям с уровнем доступа "Топ-менеджер". Данный отчет позволяет контролировать запасы, цены поставщика, динамику изменения наценки.

В главном меню выберите "Отчеты" - "Отчеты по поставщикам"



Выберите "Остатки товара по поставщикам"



Выберите одного или нескольких поставщиков

Остатки товара по поставщикам

Отчет на дату: 25.11.2015

Поставщик: ООО "Компания Гранд Вижн", ОС

Тип товара:

Сформировать

- Выделить все
- Убрать все
- ООО "Компания Гранд Вижн"
- ООО "Медицинская группа Офтадерм"
- ООО "Спектрум Вижн"
- Группа компаний "Луйс-Оптика"
- ЗАО "ОПТИКМАСТЕР"
- ЗАО "Оптик Мастер"
- ИП Володина Эльвира Юрьевна

Так же можете указать дату и тип товара

Остатки товара по поставщикам

Отчет на дату: 25.11.2015

Поставщик: ООО "Компания Гранд Вижн", ОС

Тип товара: Линзы

Сформировать

Нажмите "Сформировать"

Остатки товара по поставщикам

Отчет на дату: 25.11.2015

Поставщик: ООО "Компания Гранд Вижн", ОС

Тип товара: Линзы

Сформировать

В построенном отчете можно посмотреть среднее, минимальное, максимальное и суммарное значение

закупочной и розничной цены

Закрыть

Экспорт в Excel

Печать

Отчет на дату: 25.11.2015

Поставщик: ООО "Компания Гранд Вижн", ООО "Спект...

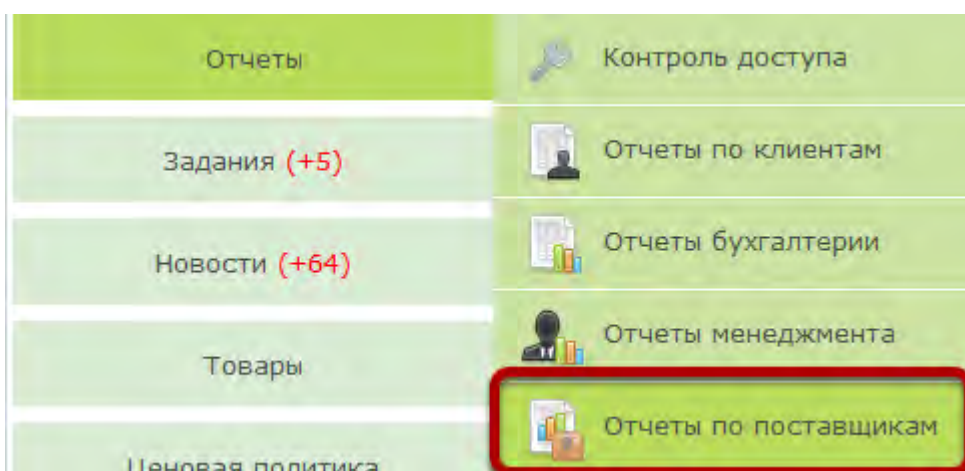
Тип товара: Линзы

Наименование	Закупочная				Розничная				Наценка
	Sum	Min	Avg	Max	Sum	Min	Avg	Max	
ADDPPOWER 1.5 HVA	39 960,00	940,00	540,00	540,00	92 500,00	1 250,00	1 250,00	1 250,00	2,31
AMPLITUDE 1.5 HVA	1 620,00	810,00	810,00	810,00	4 200,00	2 100,00	2 100,00	2 100,00	2,59
ANATEO MIO 15 NEVA MAX	492,00	123,00	123,00	123,00	3 948,00	987,00	987,00	987,00	8,02
asddf	14 883,00	123,00	123,00	123,00	1 452,00	12,00	12,00	12,00	0,10
Cosmolit	150,00	50,00	50,00	50,00	1 287,00	150,00	429,00	987,00	8,58
EXTENSO 10 NENA+	250,00	125,00	125,00	125,00	5 000,00	2 500,00	2 500,00	2 500,00	20,00
HL 1.53 PNX TR	3 861,00	351,00	351,00	351,00	8 800,00	800,00	800,00	800,00	2,28
HL 1.5 OFFICE	1 530,00	765,00	765,00	765,00	3 800,00	1 900,00	1 900,00	1 900,00	2,48
HL 1.5 OFFICE BROWN SHV	1 530,00	765,00	765,00	765,00	3 800,00	1 900,00	1 900,00	1 900,00	2,48
HL 1.5 OFFICE GREEN SHV	1 530,00	765,00	765,00	765,00	3 800,00	1 900,00	1 900,00	1 900,00	2,48
HL 1.5 TR GREY	2 835,00	945,00	945,00	945,00	5 700,00	1 900,00	1 900,00	1 900,00	2,01
HL 1.67 HVA	54 248,24	495,00	506,99	1 200,00	128 400,00	1 200,00	1 200,00	1 200,00	2,37
HL Eyes 1.6 HVA QSP	540,00	270,00	270,00	270,00	1 960,00	980,00	980,00	980,00	3,63
HL EYNOA 1.67	9 405,00	495,00	495,00	495,00	22 800,00	1 200,00	1 200,00	1 200,00	2,42
HL PNX 1.53 HVA	66 729,20	331,50	337,02	360,85	159 000,00	800,00	803,03	1 100,00	2,38
HL PNX 1.53 QSP SHV	1 513,00	1 513,00	1 513,00	1 513,00	3 500,00	3 500,00	3 500,00	3 500,00	2,31
MAXIMA 1.6 HMC	427,00	1,00	10,17	193,50	480,00	2,00	11,43	200,00	1,12
NL 1.67 HV LL	2 430,00	1 215,00	1 215,00	1 215,00	4 800,00	2 400,00	2 400,00	2 400,00	1,98
NL 1.67 SHV	95 812,73	945,00	948,64	978,43	242 400,00	2 400,00	2 400,00	2 400,00	2,53
NL ACTIVE 1.5	6 750,00	1 125,00	1 125,00	1 125,00	13 200,00	2 200,00	2 200,00	2 200,00	1,96
NL ACTIVE 1.5 SHV	62 270,47	1 125,00	1 132,19	1 198,51	121 700,00	2 200,00	2 212,73	2 900,00	1,95
NL ACTIVE 1.6 SHV	3 379,50	1 125,00	1 689,75	2 254,50	4 600,00	2 300,00	2 300,00	2 300,00	1,36
OA NL ACTIVE 1.5 SHV	1 125,00	1 125,00	1 125,00	1 125,00	2 200,00	2 200,00	2 200,00	2 200,00	1,96
OA UNOR 16 DIAM`S	673,20	336,60	336,60	336,60	1 600,00	800,00	800,00	800,00	2,38
ORIMA 15	1 300,00	50,00	50,00	50,00	20 424,00	780,00	785,54	789,00	15,71
TILLUM AS NEVA MAX	2 024,00	1 012,00	1 012,00	1 012,00	3 600,00	1 800,00	1 800,00	1 800,00	1,78
ф/хр Trans VI 1.5 HVA BR	945,00	945,00	945,00	945,00	1 900,00	1 900,00	1 900,00	1 900,00	2,01
ф/хр Trans VI 1.5 HVA GR	4 725,00	945,00	945,00	945,00	9 500,00	1 900,00	1 900,00	1 900,00	2,01
Все товары	65,00	5,00	5,00	5,00	162,50	12,50	12,50	12,50	2,50
Итого	383 003,34				876 513,50				2,29

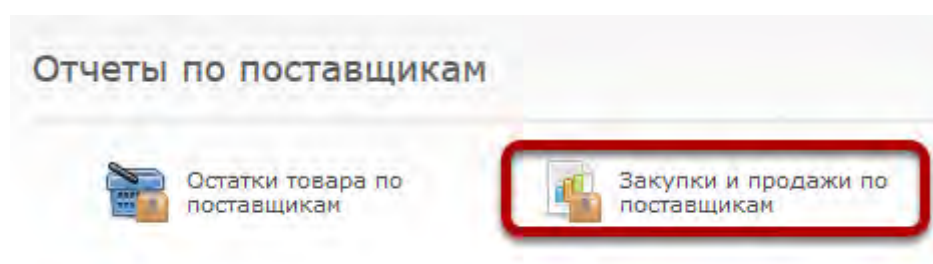
Как пользоваться отчетом "Закупки и продажи по поставщикам"?

Данный отчет доступен пользователям с уровнем доступа "Топменеджер". Данный отчет позволяет сравнить запасы и продажи, понять какие товары в первую очередь продаются, а также оценить адекватность платежей поставщику за период.

В меню выберите "Отчеты" - "Отчеты поставщикам"



Выберите "Закупки и продажи по поставщикам"



Укажите начало и конец периода

Закупки и продажи по поставщикам

Начало периода: 01.11.2015 Конец периода: 25.11.2015

Поставщик: Тип цены: Цена продажи

Тип товара:

Сформировать

Выберите одного или нескольких поставщиков

Закупки и продажи по поставщикам

Начало периода: 01.11.2015 Конец периода: 25.11.2015

Поставщик:

Тип товара:

Сформировать

[Выделить все](#) [Убрать все](#)

- ООО "Компания Гранд Вижн"
- ООО "Медицинская группа Офтадерм"
- ООО "Спектрум Вижн"
- Группа компаний "Луйс-Оптика"
- ЗАО "ОПТИКМАСТЕР"
- ЗАО "Оптик Мастер"
- ИП Володина Эльвира Юрьевна

Так же можете указать тип товара и тип цены

Закупки и продажи по поставщикам

Начало периода: 01.11.2015 Конец периода: 25.11.2015

Поставщик: ООО "Компания Гранд Вижн", ОС

Тип товара: Оправы Тип цены: Цена продажи

Сформировать

В качестве типа цены можно выбрать розничную или цену продажи

В сформированном отчете можно посмотреть средние и общее значение закупочной и розничной цены по продажам и закупкам, количество товара и наценку

Закупки и продажи по поставщикам

Заккрыть

Экспорт в Excel

Печать

Начало периода: **01.11.2015**

Конец периода: **25.11.2015**

Поставщик: **"Луйс-Оптика", ООО "Нью-Оптика", ООО "...**

Тип цены: **Цена продажи**

Тип товара: *

Наименование	Закупки						Продажи					
	Кол-во	Закупочная		Розничная		Наценка	Кол-во	Закупочная		Розничная		Наценка
		Sum	Avg	Sum	Avg			Sum	Avg	Sum	Avg	
Все товары	0	0,00	0,00	0,00	0,00	0,00	0	0,00	0,00	0,00	0,00	0,00
Итого	0	0,00		0,00			0	0,00		0,00		

Платежей поставщику(ам) не найдено

При формировании отчета по всем товарам ниже отчета будут отражаться платежи поставщикам

Клиентская база

Как задавать и использовать связи между клиентами?

Функционал "Связи клиентов" позволяет устанавливать связи между различными клиентами в вашей базе клиентов. Например, можно указать, что Иванов Иван Иванович является отцом и\или контактным лицом Иванова Сергея Ивановича и т.д.

Задавать и редактировать связи между клиентами могут пользователи с правами доступа "Топ-менеджер", "Менеджер", "Продавец", "Офтальмолог-продавец" и "Офтальмолог".

Задайте значения справочника "Связи между клиентами"

Перед тем, как начать использовать данный функционал, добавьте в справочник "Связи между клиентами" необходимые позиции. Данный справочник находится у пользователя с правами доступа Системный администратор в пункте меню "Справочники" на закладке "Общие":

Оптимизация

Администратор Администратор Администратор, Центральный офис
[Новая вкладка](#) [Выйти](#)

Пользователи Справочники [Как редактировать справочники?](#)

Департаменты Справочники доктора Аксессуары Контактные линзы Линзы и полузаготовки Оправы и СЗ Налогообложение **Общие**

Юридические лица Города
Основания списания
Основания уценки

Баланс Откуда клиент узнал об оптике
Связи между клиентами
Категории денежного перевода (поступления)
Категории денежного перевода (списания)

Справочники Группировка общих товарных матриц
Доп. группировка общих товарных матриц

Контроль доступа

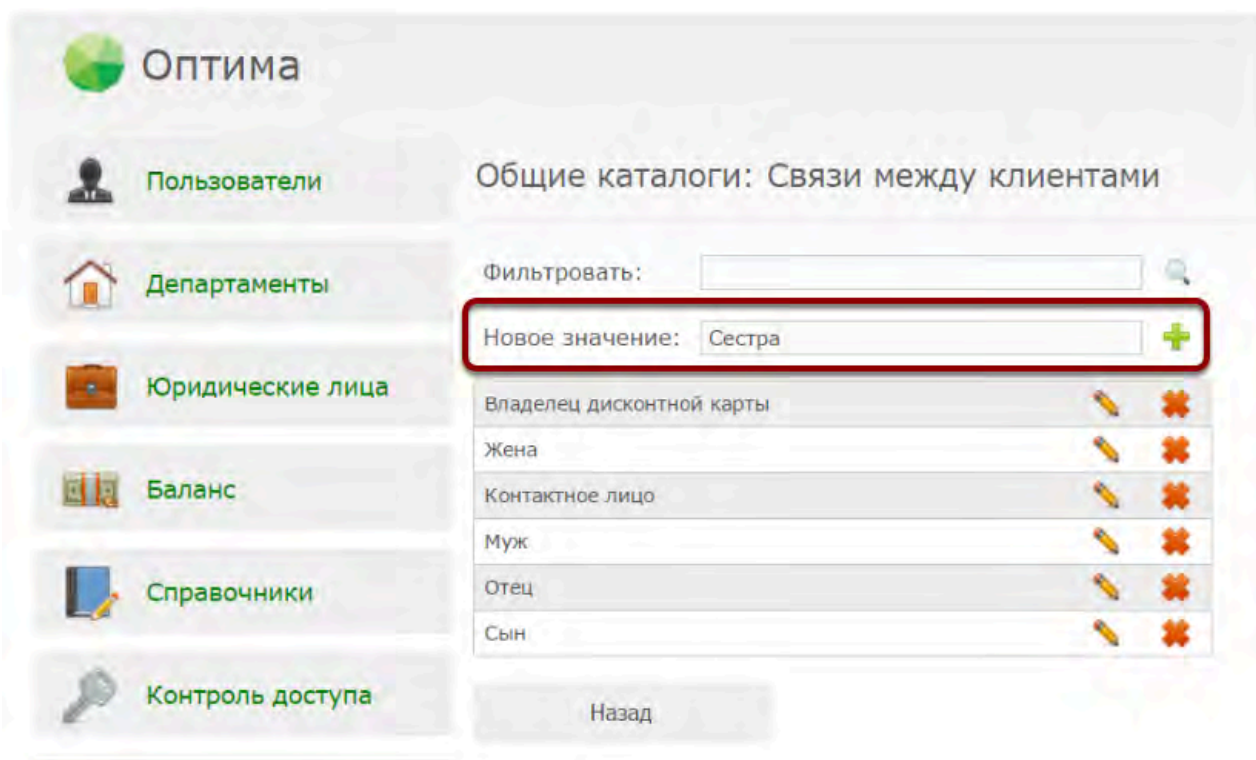
Не маркируемые товары (ООО "Гранд Виста")
Не маркируемые товары (ООО "Компания Гранд Вижн")
Не маркируемые товары (ООО "Оптик-Клуб")
Не маркируемые товары (ООО "Джонсон & Джонсон")

Задания (+2)
Новости (+14)
Настройки системы
Настройки интеграции

помощь [Язык интерфейса - Русский](#)
Уровень доступа: Системный администратор

iTigris

Для добавления значения введите его название в поле "Новое значение" и нажмите на кнопку "Добавить" справа (Зеленый плюс). После этого значение будет добавлено в справочник.



💡 Рекомендуем добавить в справочник такие позиции, как **"Владелец дисконтной карты"**, **"Контактное лицо"** и **"Законный представитель"**. Данные значения вам понадобятся для того, чтобы указать соответственно, кто является для данного клиента владельцем дисконтной карты (номер который будет подставляться в заказ автоматически), кто является контактным лицом для данного клиента, а также кто является законным представителем клиента в случае, если клиент является несовершеннолетним или недееспособным (для подписания договора).

После того, как вы заполните справочник "Связи между клиентами", можете начинать указывать соответствующие связи для клиентов из вашей базы. Мы рассмотрим этот процесс на примере пользователя с правами доступа "Топ-менеджер". Для всех остальных пользователей процесс аналогичен, лишь за тем исключением, что только Топ-менеджер может задавать настройки связей между клиентами.

Задайте настройки связей между клиентами

Задать, настроить, а также просмотреть связи текущего клиента всегда можно из карточки клиента. Для этого найдите нужного клиента в базе клиентов, откройте его карточку и нажмите на кнопку "Связи клиента":

Оптима Артемьев Виктор ТОП, Центральный офис
Новая вкладка Выйти

Журнал заказов **Информация о клиенте** [Как изменить информацию о клиенте?](#)

Журнал клиентов **Журнал клиентов**

Заявки на товар **Клиент:** Перепелкин Семен Борисович (посещений не найдено)

[Редактировать](#)
[История заказов](#)
[Проданные КП](#)
[Связи клиента](#)
[Файлы клиента](#)

[Создать задание](#)
[SMS уведомление](#)
[Удалить](#)

Пол клиента	Мужской
Дата рождения	**.*.*****
Номер паспорта	
Город клиента	Москва
Адрес клиента	
Телефон клиента	+79214447788
Дополнительный телефон	
Электронная почта	

На закладке "Настройки связей" вы можете отметить галочками, какие связи по умолчанию должны быть проставлены клиенту. Данные настройки будут распространяться на всех клиентов, а не только на выбранного клиента. Однако эти галочки могут быть изменены при задании конкретных связей для конкретного клиента.

💡 В настройках и создании связей имеются два столбца. **"Текущий клиент является"** - отмеченные в данном столбце значения будут означать, что текущий клиент является например "Владельцем карты" или "Мужем" для выбираемых в дальнейшем клиентов. **"Для текущего клиента"** - отмеченные в этом столбце значения будут означать, что выбранный в дальнейшем клиент будет являться "Контактным лицом" для текущего клиента.

Оптима Артемьев Виктор ТОП, Центральный офис
Новая вкладка Выйти

Журнал заказов **Настройки связей по умолчанию**

Журнал клиентов **Клиент:** Перепелкин Семен Борисович

[Список связей](#)
[Создание связей](#)
[Настройки связей](#)

Текущий клиент является		Для текущего клиента
<input checked="" type="checkbox"/>	Владелец дисконтной карты	<input type="checkbox"/>
<input type="checkbox"/>	Жена	<input type="checkbox"/>
<input type="checkbox"/>	Контактное лицо	<input checked="" type="checkbox"/>
<input checked="" type="checkbox"/>	Муж	<input type="checkbox"/>
<input type="checkbox"/>	Отец	<input type="checkbox"/>
<input type="checkbox"/>	Сестра	<input type="checkbox"/>
<input type="checkbox"/>	Сын	<input type="checkbox"/>

[Сохранить](#)

Создайте связи для выбранного клиента

Создание связей рассмотрим на примере клиента Канарейкин Федор Петрович. Для создания связей откройте карточку клиента, нажмите кнопку "Связи клиента" и перейдите на закладку "Создание связей". По умолчанию будут отмечены связи, которые мы задавали чуть раньше в "Настройке связей". В данном случае это связи "Владелец дисконтной карты" и "Муж" в графе "Текущий клиент является" и "Контактное лицо" в графе "Для текущего клиента".

Оптима Артемьев Виктор ТОП, Центральный офис
[Новая вкладка](#) [Выйти](#)

Журнал заказов Создание связей для клиента

Журнал клиентов Клиент: Канарейкин Федор Петрович

Заявки на товар Список связей **Создание связей** Настройки связей

Введите начало фамилии или телефона:

Текущий клиент является		Для текущего клиента
<input checked="" type="checkbox"/>	Владелец дисконтной карты	<input type="checkbox"/>
<input type="checkbox"/>	Жена	<input type="checkbox"/>
<input type="checkbox"/>	Контактное лицо	<input checked="" type="checkbox"/>
<input checked="" type="checkbox"/>	Муж	<input type="checkbox"/>
<input type="checkbox"/>	Отец	<input type="checkbox"/>
<input type="checkbox"/>	Сестра	<input type="checkbox"/>
<input type="checkbox"/>	Сын	<input type="checkbox"/>

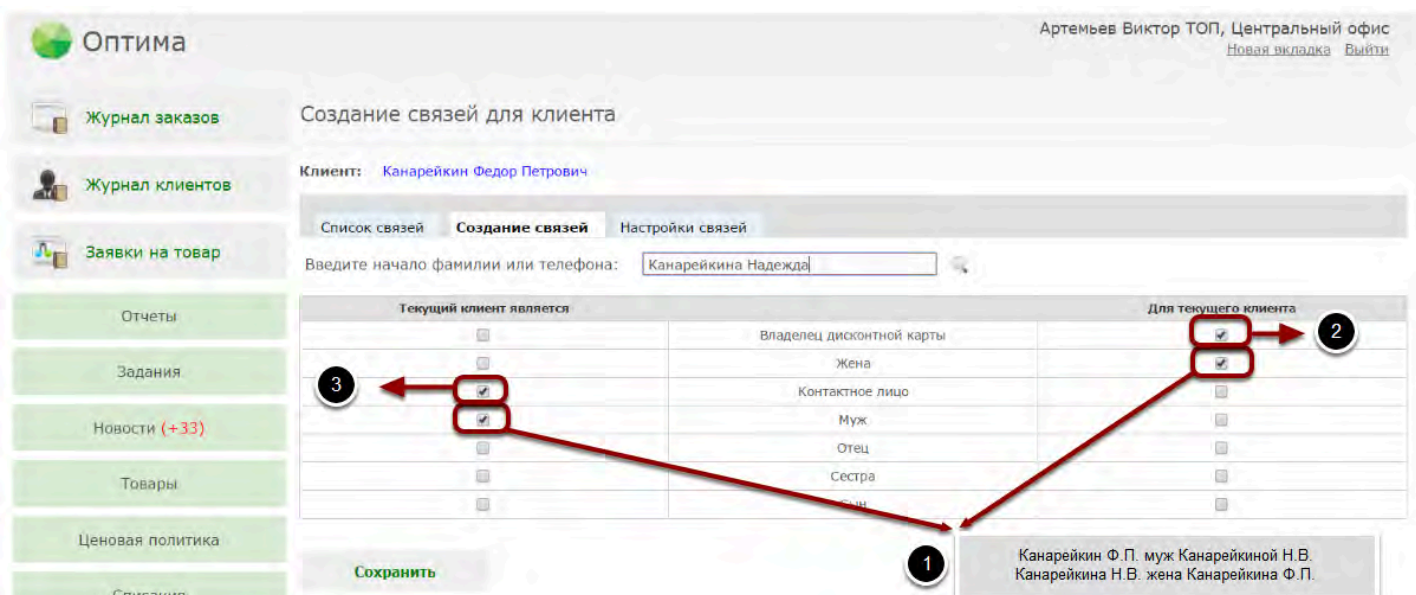
Добавим связь Канарейкина Федора Петровича с клиентом Канарейкина Надежда Викторовна. Если мы добавим ее в том виде, как на картинке выше (так, как мы указали чуть ранее в настройках), то будут созданы следующие связи:

- Канарейкин Ф.П. будет являться владельцем дисконтной карты (т.е. при оформлении заказа на Канарейкину Н.В. система будет автоматически проставлять номер карты Канарейкина Ф.П.);
- Канарейкин Ф.П. будет являться мужем Канарейкиной Н.В.;
- Контактным лицом для Канарейкина Ф.П. станет Канарейкина Н.В. (то есть во всех обзвонах будет также фигурировать номер телефона Канарейкиной Н.В.).

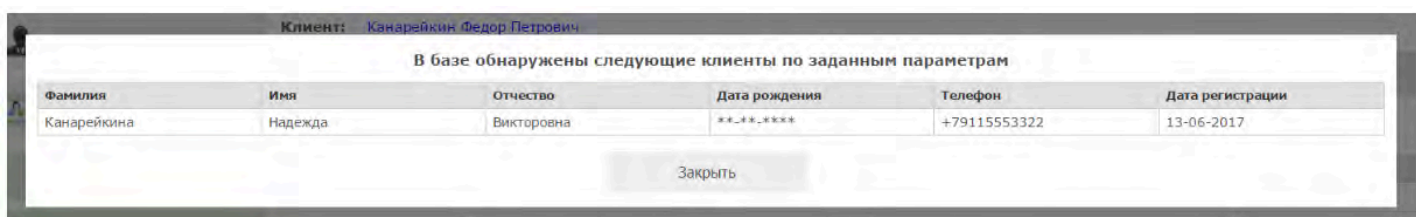
Однако, в реальной жизни связи между этими двумя клиентами следующие:

1. Канарейкин Ф.П. является мужем Канарейкиной Н.В. а Канарейкина Н.В. в свою очередь является женой для Канарейкина Ф.П.;
2. Канарейкин Ф.П. будет пользоваться дисконтной картой, которая привязана к Канарейкиной Н.В.
3. Канарейкин Ф.П. будет являться контактными лицом для Канарейкиной Н.В.

Проставим галочки, соответствующие реальному положению вещей:



Чтобы добавить связь текущего клиента с другим клиентом из вашей базы, введите имя или телефон другого клиента в поле "Введите начало фамилии или телефона" и нажмите Enter или поиск (кнопка с изображением Лупы). В результате программа выведет на экран всех клиентов из вашей базы, удовлетворяющих условиям поиска. Вам нужно будет выбрать из списка нужного клиента и нажать на строку с угло данными. В данном случае все предельно просто - Канарейкина Надежда у вас в базе одна:



Нажмите на строку с нужным клиентом в представленном списке. Клиент будет выбран. Далее нажмите кнопку "Сохранить" и связь в системе Канарейкина Ф.П. с Канарейкиной Н.В. будет сохранена:

Оптима Артемьев Виктор ТОП, Центральный офис
Новая вкладка Выйти

Журнал заказов **Создание связей для клиента**

Журнал клиентов **Клиент:** Канарейкин Федор Петрович

Заявки на товар

Список связей **Создание связей** Настройки связей

Введите начало фамилии или телефона: ✖

Текущий клиент является		Для текущего клиента
<input type="checkbox"/>	Владелец дисконтной карты	<input checked="" type="checkbox"/>
<input type="checkbox"/>	Жена	<input checked="" type="checkbox"/>
<input checked="" type="checkbox"/>	Контактное лицо	<input type="checkbox"/>
<input checked="" type="checkbox"/>	Муж	<input type="checkbox"/>
<input type="checkbox"/>	Отец	<input type="checkbox"/>
<input type="checkbox"/>	Сестра	<input type="checkbox"/>
<input type="checkbox"/>	Сын	<input type="checkbox"/>

Если вы случайно ошиблись и выбрали не того клиента из списка, нажмите на кнопку с изображением красного крестика напротив ФИО клиента и повторите поиск заново.

После сохранения связи текущего клиента можно посмотреть на закладке "Список связей":

Оптима Артемьев Виктор ТОП, Центральный офис
Новая вкладка Выйти

Журнал заказов **Список связей для клиента**

Журнал клиентов **Изменения успешно сохранены**

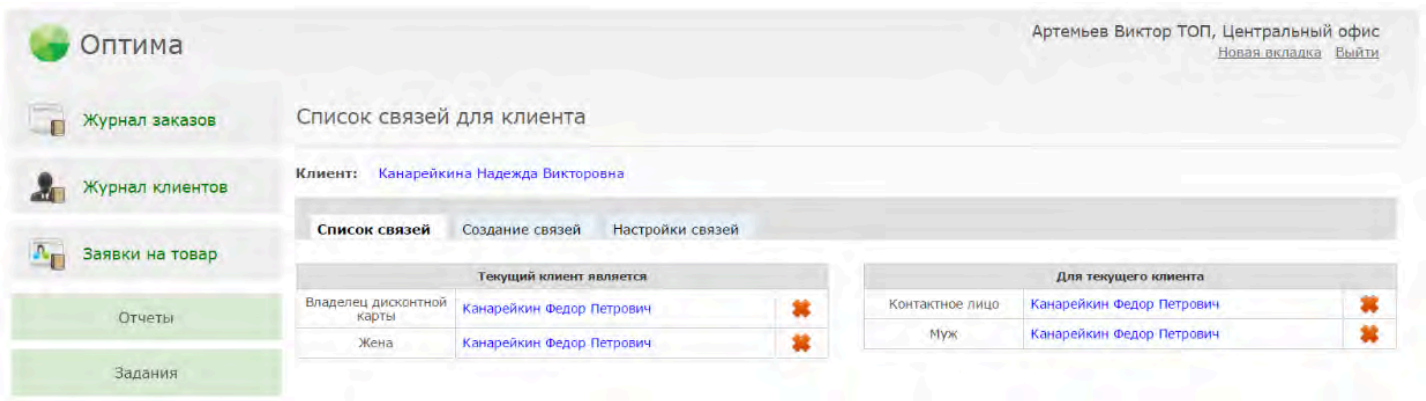
Заявки на товар **Клиент:** Канарейкин Федор Петрович

Список связей Создание связей Настройки связей

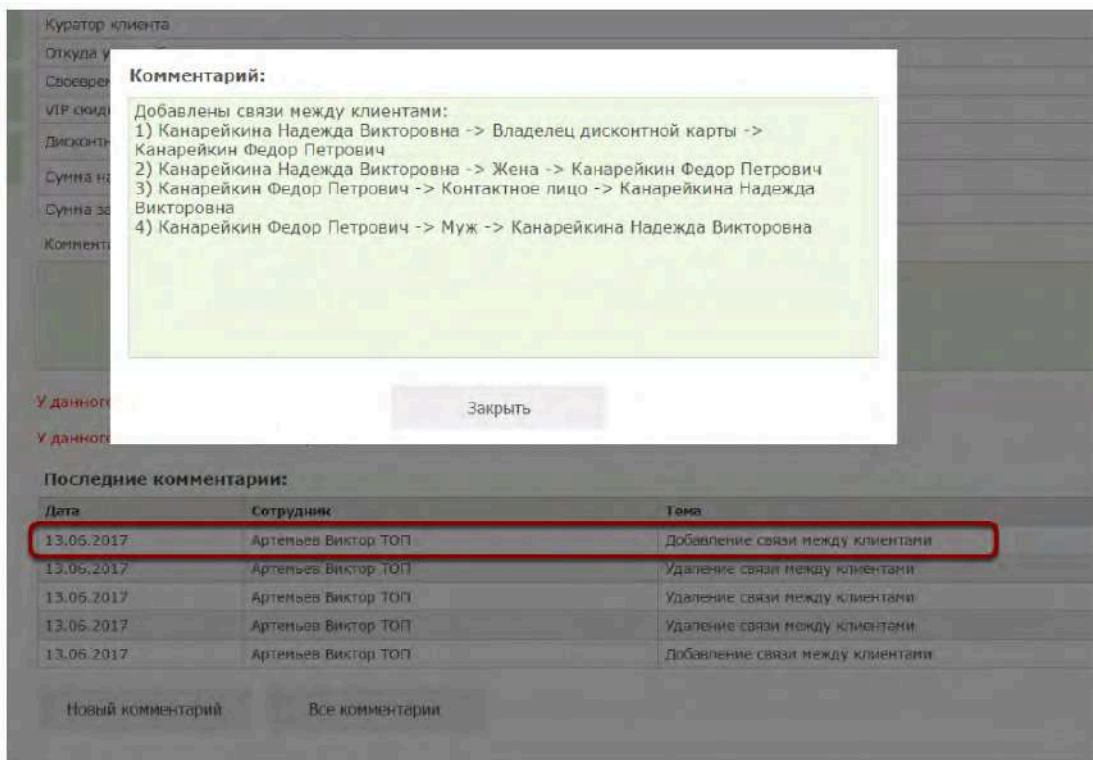
Текущий клиент является			Для текущего клиента		
Контактное лицо	Канарейкина Надежда Викторовна	✖	Владелец дисконтной карты	Канарейкина Надежда Викторовна	✖
Муж	Канарейкина Надежда Викторовна	✖	Жена	Канарейкина Надежда Викторовна	✖

Здесь мы видим, что Канарейкин Ф.П., т.е. текущий клиент является Контактным лицом и мужем для Канарейкиной Н.В., а Канарейкина Н.В. в свою очередь является Владелец дисконтной карты и Женой для текущего клиента (т.е. для Канарейкина Ф.П.).

Если мы откроем аналогичную закладку для клиента Канарейкиной Н.В., то увидим те же самые записи, сделанные по отношению к Канарейкиной Н.В.:



Добавлять и удалять связи можно в любой момент времени. Делать это могут пользователи с уровнем доступа "Топ-менеджер", "Продавец" и "Офтальмолог". Все изменения связей отображаются в комментариях в карточке клиента:



Особенности некоторых видов связей:

1. Владелец дисконтной карты

Если у текущего клиента нет привязанной собственной дисконтной карты, а в связях клиента вы указали Владельца дисконтной карты, тогда для всех заказов текущего клиента будет автоматически подставляться номер карты Владельца дисконтной карты. Накопления в данном случае также будут начисляться владельцу дисконтной карты. Например, чуть выше для Канарейкина Ф.П. мы указали связь "Владелец дисконтной карты" - Канарейкина Н.В.

Теперь для всех заказов Канарейкина Ф.П. будет автоматически подставляться номер дисконтной карты Канарейкиной Н.В.

2. Контактное лицо

Если для клиента создана связь "Контактное лицо" то во всех обзвонах, где присутствует текущий клиент также будет выводиться номер телефона контактного лица. Так Канарейкин Ф.П. является контактным лицом Канарейкиной Н.В., поэтому в обзвоне в котором присутствует Канарейкина Н.В. также указан номер Канарейкина Ф.П.:

The screenshot shows the 'Люкс' CRM interface. The top right corner displays the user 'Иванова Наталья Продавец, Оптика 1' with links for 'Новая вкладка' and 'Выйти'. The main area is titled 'Звонки клиентам' and contains a filter panel with the following fields:

- Готовый фильтр: [dropdown]
- Фамилия клиента: Канарейкина
- Пол клиента: [dropdown]
- Город клиента: [dropdown]
- Название магазина: [dropdown]
- Возраст клиента: от [input] по [input]
- День рождения: от [input] по [input]
- Машина/компьютер: [car icon] [computer icon]
- Согласие sms/email: [checkbox] [checkbox]
- Заказ/карта: [shopping cart icon] [card icon]
- Дата посещения: от [input] по [input]
- Приобретал товар: [dropdown]
- Сумма на карте: от [input] по [input]
- Оформлял заказ: [dropdown]
- Сумма заказа: от [input] по [input]

Below the filter panel is a 'Фильтровать' button and a table of client data:

Фамилия	Имя	Отчество	Телефон	Дата рождения	Последний звонок
Канарейкина	Надежда	Викторовна	+7911555332	****.****	[icons]

Below the table is an 'Экспорт в Excel' button and a tooltip showing 'Канарейкин Федор Петрович +79115556677'. A red circle highlights a warning icon in the phone number field of the first row.

3. Законный представитель

В случае, если пациент является несовершеннолетним, связь "Законный представитель" позволяет указать кто из клиентов будет иметь право подписи за несовершеннолетнего (или недееспособного) клиента например в договоре на медицинские услуги. Данные законного представителя также будут "подтягиваться" в договор вместо данных несовершеннолетнего (или недееспособного) клиента.

Подтверждение обработки данных клиента

Система Итигрис Оптима при подключении соответствующей настройки позволяет распечатывать документы на подтверждение обработки данных клиента в соответствии с действующим законодательством

Подтверждение обработки данных клиентов, которые были занесены в систему раньше подключения настройки "Подтверждение обработки данных клиента"

При включенной настройке в Журнале клиентов слева от их фамилии появится значок, обозначающий обработаны или нет данные клиента:

1 - данные клиента подтверждены

2 - данные клиента не подтверждены

	Фамилия	Имя	Отчество	Дата рождения	Телефон	
1	Аадин	Иван	Иванович	01-04-1921	+79319664785	
1	Абадаев	Евгений	Сергеевна	**_**_****	89119402200	
1	Абаза	Виктор	Викторович	01-04-1978	+375290000000	
2	Абакумова	Наталья	Сергеевна	**_**_****	8-926-563-36-46	
2	Абанкова	Елена	Валерьевна	04-02-1977	89522331737	
2	Абдразакова	Айгуль	Шавкатовна	**_**_****	+7-919-163-1191	
2	Абдулаев	Абзедин	Аноним	**_**_****	89643756426	
2	Абдулвалеева	Сириня	Талигатовна	**_**_****	+7-906-133-2086	
2	Абдулга	Мива	Пери	**_**_****	89312103667	
2	Абдулкина	Полина	Валентиновна	**_**_****	+7-987-297-0767	
2	Абдулла	Женя	Аноним	**_**_****	89117303610	
2	Абдуллаева	Светлана	Сергеевна	**_**_****	+7-937-116-5772	
2	Абдуллина	Гульшат	Фаритовна	01-07-1977	+7-950-324-8512	
2	Абдулов	Николай	Иванович	**_**_****	89115556688	
2	Абдульманов	Халит	Тагирович	**_**_****	89853436407	

Если данные клиента не подтверждены, кнопки "Изготовление очков", "Продажа", "Ремонт", "Продажа конт. линз" будут не активны (подсвечены темно-серым цветом). Для совершения дальнейших операций с клиентов продавцу необходимо будет нажать на кнопку "Печать анкеты"

Журнал клиентов
Изготовление очков
Продажа
Ремонт
Продажа конт. линз

Клиент: Абакумова Наталья Сергеевна (последнее посещение: 12.07.2017 13:06)

Редактировать
Связи клиента
Файлы клиента
Проданные КЛ
История заказов

Создать задание
SMS уведомление
Печать анкеты

Пол клиента	Мужской
Дата рождения	мм_жж_гггг
Номер паспорта	
Город клиента	
Адрес клиента	г.Москва, Кленовый б-р, 9-1-154
Телефон клиента	8-926-563-36-46
Дополнительный телефон	8-495-110-37-28
Электронная почта	
Профессия клиента	
Место работы	
Рассылка смс	Нет
Рассылка email	Нет
Куратор клиента	
Откуда узнал об оптике	
Своевременная замена КЛ	Не указана
VIP скидка	Нет
Дисконтная карта	9946963000 [?] [?]
Сумма на дисконтной карте	43 523,35
Сумма заказов	43 523,35

После распечатки и подписания Анкеты клиентов продавцу необходимо нажать на кнопку "Подтвердить". При необходимости система Итигрис Оптима позволяет проставить дату подтверждения обработки данных клиента.

Дата подписания договора:

Печать
Подтвердить
Закреть

АНКЕТА ПОСТОЯННОГО КЛИЕНТА

1. Анкетные данные
 Фамилия, Имя, Отчество: Абакумова Наталья Сергеевна
 Адрес клиента: г.Москва, Кленовый б-р, 9-1-154
 Номер телефона: 8-926-563-36-46

2. Согласие на получение информации по каналам связи
 Я хочу получать информацию об услугах оптики в виде смс-сообщений на указанный выше номер сотового телефона.
 Я не получаю и не хочу получать информацию об услугах в виде смс-сообщений на указанный выше номер сотового телефона
 Меня особо интересует следующая информация: акции, проводимые компанией; новости компании; скидки;

3. Я подтверждаю, что все указанные в настоящей анкете данные верны, подтверждаю что указанный выше номер является моим номером телефона, выделенным мне оператором сотовой связи, и готов возместить любой ущерб, который может быть причинен в связи с указанием мной некорректных данных в настоящей анкете в полном объеме.

4. Настоящим даю ООО "Итигрис" (далее – Оператор) согласие на обработку моих персональных данных любым предусмотренным действующим законодательством способом, в том числе с использованием средств автоматизации, включая сбор, систематизацию, накопление, хранение, уточнение (обновление, изменение), использование, распространение (в т.ч. передачу), обезличивание, блокирование, уничтожение персональных данных; запись на электронные носители и их хранение; передачу Оператором персональных данных третьим лицам, включая банки, налоговые органы; хранение в течение сроков, установленных действующим законодательством, моих персональных данных, в соответствии с требованиями действующего законодательства РФ и Закона от 27 июля 2006 г. № 152-ФЗ «О персональных данных».

Я согласен, что моими персональными данными является любая информация, относящаяся ко мне как к физическому лицу (субъекту персональных данных), указанная в обращениях, договорах, соглашениях, актах и иных документах, в том числе: мои фамилия, имя, отчество, год, месяц, дата и место рождения, гражданство, документы, удостоверяющие личность, адреса фактического места проживания и регистрации по месту жительства, почтовые и электронные адреса, номера телефонов, банковские реквизиты (номера расчетных и корреспондентских счетов, наименование банка, ИНН и БИК банка).

Согласие на обработку персональных данных в соответствии с указанными выше условиями предоставляю на 75 лет. Я уведомлен и согласен(а), что данное согласие может быть мною отозвано только посредством направления письменного заявления заказным почтовым отправлением с описью вложения по адресу Оператора.

(подпись)
 (фамилия, имя, отчество)
 (дата печати)

После подтверждения данных клиента кнопки "Изготовление очков", "Продажа", "Ремонт", "Продажа конт. линз" снова станут активными и продавец сможет производить операции с клиентами в системе Итигрис Оптима.

Подтверждение обработки данных клиентов, которые добавляются в систему после подключения настройки "Подтверждение обработки данных клиента"

Если анкета клиента еще не заведена при включенной настройке система Итигрис Оптима не позволит производить операций в системе без подтверждения данных клиента: кнопки "Изготовление очков", "Продажа", "Ремонт", "Продажа конт. линз" будут не активны (подсвечены темно-серым цветом).

Добавление клиента

Сохранить в журнале: Да

Фамилия клиента: Коржаков

Имя клиента: Иван

Отчество клиента: Иванович

Пол клиента: Мужской Женский

Дата рождения: [] [] []

Номер паспорта: []

Город клиента: Ульяновск

Адрес клиента: []

Телефон клиента: +79532362556

Дополнительный телефон: []

Электронный адрес: []

Профессия клиента: []

Место работы: []

Sms/email (условия):

Куратор клиента: []

Откуда узнал об оптике: []

Своевременная замена КЛ: []

Комментарий: []

Номер дисконтной карты: []

Печать анкеты Изготовление очков Продана Ремонт Продана конт. линз

Сохранить

После печати анкеты и подписания документов клиентов необходимо нажать кнопку "Подтвердить".

АНКЕТА ПОСТОЯННОГО КЛИЕНТА

1. Анкетные данные
 Фамилия, Имя, Отчество: Коржаков Иван Иванович
 Адрес клиента: _____
 Номер телефона: +79532362656

2. Согласие на получение информации по каналам связи
 Я хочу получать информацию об услугах оптики в виде sms-сообщений на указанный выше номер сотового телефона.
 Я не получаю и не хочу получать информацию об услугах в виде sms-сообщений на указанный выше номер сотового телефона
 Меня особо интересует следующая информация: акции, проводимые компанией; новости компании; скидки;

3. Я подтверждаю, что все указанные в настоящей анкете данные верны, подтверждаю что указанный выше номер является моим номером телефона, выделенным мне оператором сотовой связи, и готов возместить любой ущерб, который может быть причинен в связи с указанием мной некорректных данных в настоящей анкете в полном объеме.

4. Настоящим даю ООО "ИТигрис" (далее – Оператор) согласие на обработку моих персональных данных любым предусмотренным действующим законодательством способом, в том числе с использованием средств автоматизации, включая сбор, систематизацию, накопление, хранение, уточнение (обновление, изменение), использование, распространение (в т.ч. передачу), обезличивание, блокирование, уничтожение персональных данных; запись на электронные носители и их хранение; передачу Оператором персональных данных третьим лицам, включая банки, налоговые органы; хранение в течение сроков, установленных действующим законодательством, моих персональных данных, в соответствии с требованиями действующего законодательства РФ и Закона от 27 июля 2006 г. № 152-ФЗ «О персональных данных».

Я согласен, что моими персональными данными является любая информация, относящаяся ко мне как к физическому лицу (субъекту персональных данных), указанная в обращениях, договорах, соглашениях, актах и иных документах, в том числе: мои фамилия, имя, отчество, год, месяц, дата и место рождения, гражданство, документы, удостоверяющие личность, адреса фактического места проживания и регистрации по месту жительства, почтовые и электронные адреса, номера телефонов, банковские реквизиты (номера расчетных и корреспондентских счетов, наименование банка, ИНН и БИК банка).

Согласие на обработку персональных данных в соответствии с указанными выше условиями предоставляю на 75 лет. Я уведомлен и согласен(а), что данное согласие может быть мною отозвано только посредством направления письменного заявления заказным почтовым отправлением с описью вложения по адресу Оператора.

_____ (подпись) _____ (фамилия, имя, отчество) _____ (дата печати)

После подтверждения данных клиента для сохранения информации о нем в системе необходимо нажать кнопку "Сохранить".

Добавление клиента

Сохранить в журнале: Да

Фамилия клиента: Коржаков
 Имя клиента: Иван
 Отчество клиента: Иванович
 Пол клиента: Мужской Женский


Дата рождения: _____
 Номер паспорта: _____
 Город клиента: Ульяновск
 Адрес клиента: _____
 Телефон клиента: +79532362656
 Дополнительный телефон: _____
 Электронный адрес: _____
 Профессия клиента: _____
 Место работы: _____

Sms/email (условия):

Куратор клиента: _____
 Откуда узнал об оптике: _____
 Своевременная замена КЛ: _____

Комментарий: _____

Номер дисконтной карты: _____

 Для подключения настройки "Подтверждение обработки данных клиента" обратитесь в службу технической поддержки компании Итигрис по телефону 8-800-222-02-28 или через раздел "Помощь".

Объединение дублей в клиентской базе

Система ИТигрис Оптима позволяет пользователям с правами доступа "Топ-менеджер", "Менеджер" и "Секретарь" объединять дубли в клиентской базе в одного клиента при использовании соответствующей роли. Данный функционал доступен конкретным пользователям, которым указана соответствующая роль.

- При объединении клиентов у конечного клиента появятся все рецепты и история заказов всех объединяемых клиентов. Сумма на дисконтной карте также будет сложена по всем объединяемым клиентам. Индивидуальные данные, такие как номер дисконтной карты, телефон, адрес и т.д. для конечного клиента перенесутся с того клиента, которого вы отметите при объединении основным.

Как задать роль объединения дублей в клиентской базе

Добавить роль конкретному пользователю с уровнем доступа "Топ-менеджер" может сотрудник с уровнем доступа "Системный администратор", которому необходимо перейти в раздел "Пользователи" и выбрать нужного

ИТигрис "ОПТИМА" Администратор: Адам Адамович, Центральный офис

Пользователи Журнал пользователей

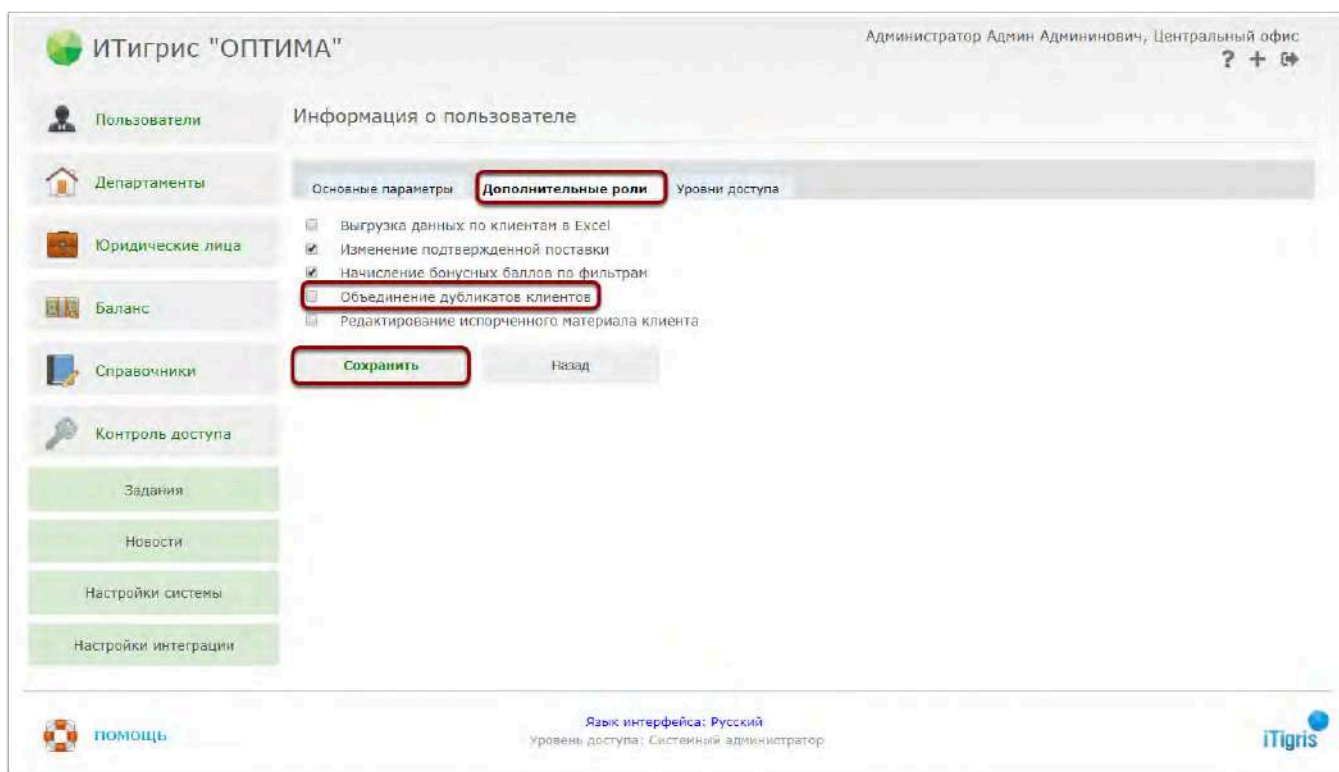
Департаменты Новый пользователь

Активные сотрудники Уволенные сотрудники

Введите начало фамилии: Артёмов Роль пользователя:

Имя	Фамилия	Имя	Офис	Должность	Уровень доступа
ruslan1	Пудин	Александр	Офис 1	Офис 1	Администратор
afanas	Штурб	Юрий	Офис 1	Офис 1	Администратор
Нарова	Тарован	Ольга	Надпись на входе	Надпись на входе	Администратор
112345	Гар	Дмитрий	Офис Гар	Офис Гар	Администратор
112345	Гар	Ирина	Офис Гар	Офис Гар	Администратор
112345	Гар	Саша	Офис Гар	Офис Гар	Администратор
112213	Гар	Александр	Юрискон	Юрискон	Администратор
1123	Тестовый	Тестовый	Надпись В.И. (не удалять)	Надпись В.И. (не удалять)	Администратор
11234567	Павел	Сергей	Парковка	Офис Павлово	Администратор
11234567	Петро	Николай	Валарьянов	Офис Павлово	Администратор
11234567	Петро	Иван	Сергей	Надпись Павлово	Администратор
11234567	Иван	Александр	Парковка	Надпись Павлово	Администратор
11234567	Дмитрий	Дмитрий	Офис 1	Офис 1	Администратор
11234567	Степан	Иван	Офис Степан	Офис Степан	Администратор
11234567	Степан	Иван	Офис Степан	Офис Степан	Администратор
11234567	Иван	Иван	Офис 11	Офис 11	Администратор
11234567	Степан	Степан	Степан	Офис "Тарбузов"	Администратор
11234567	Степан	Степан	Степан	Офис "Тарбузов"	Администратор
11234567	Петро	Петро	Парковка	Офис "Тарбузов"	Администратор
11234567	Иван	Иван	Иван	Офис "Тарбузов"	Администратор
11234567	Николай	Ирина	Офис ООО "ИТ"	Офис ООО "ИТ"	Администратор
11234567	Николай	Ирина	Офис ООО "ИТ"	Офис ООО "ИТ"	Администратор

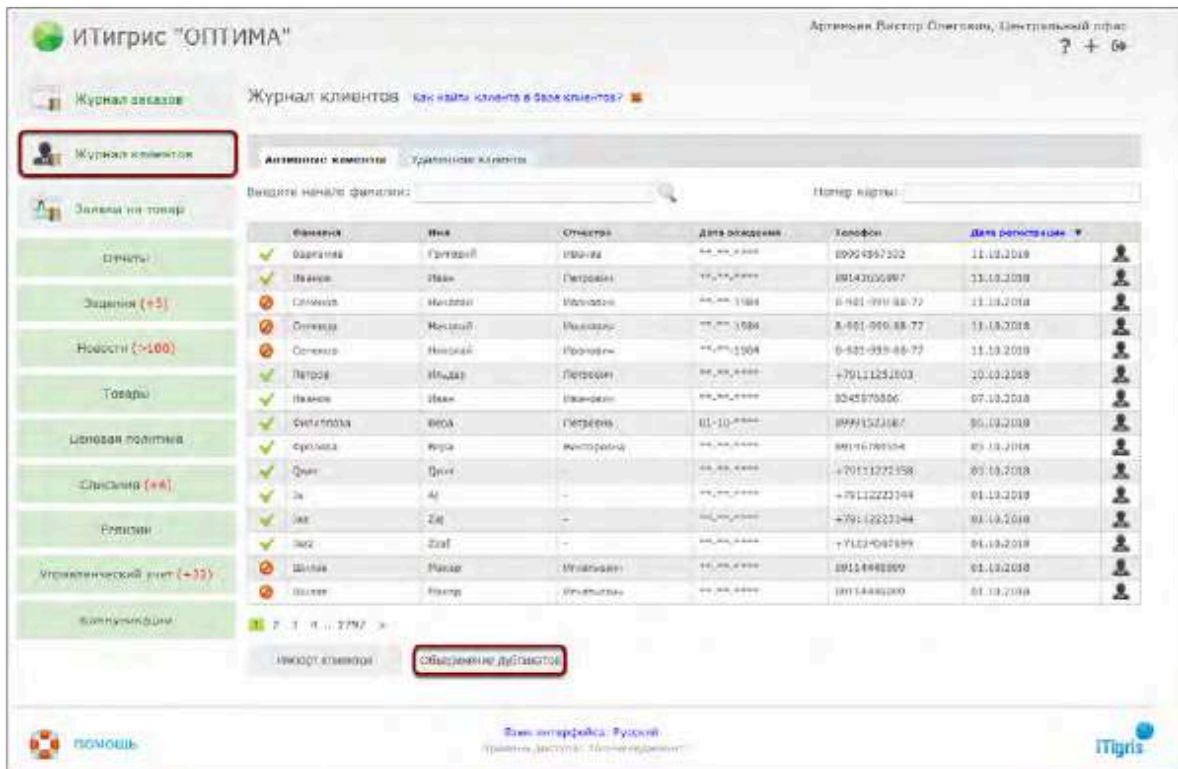
В информации о пользователе перейдите в раздел "Дополнительные роли", проставьте необходимую роль и нажмите "Сохранить"



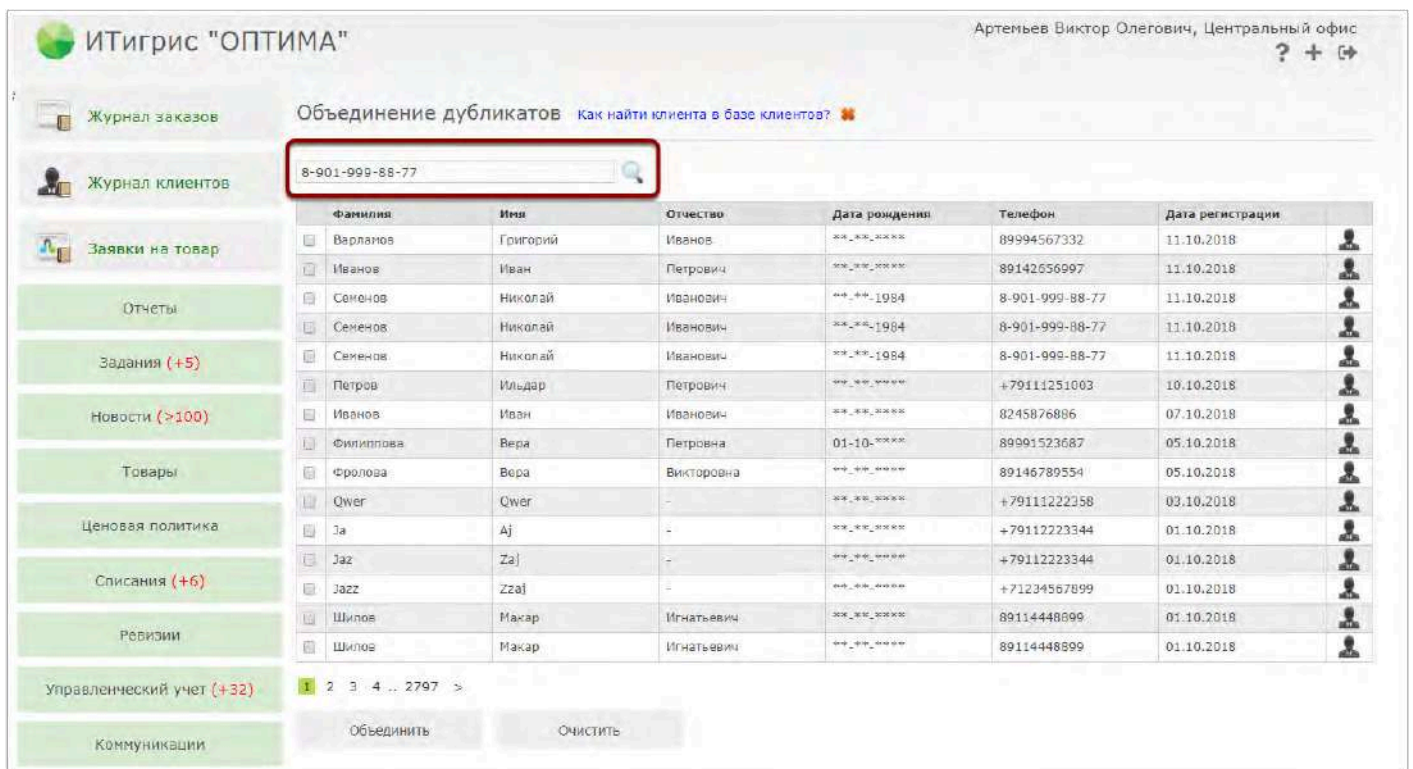
Изменения будут успешно сохранены, после чего пользователю будет доступен функционал объединения дублей клиентов

Объединение дублей в клиентской базе

Для объединения дублей клиентов перейдите в раздел "Журнал клиентов" и нажмите на кнопку "Объединение дубликатов"



В поисковой строке введите ФИО или номер телефона клиента по которому имеются дубли, после чего нажмите на кнопку "Поиск" (лупа)



Система представит всех клиентов, у которых совпадает критерий поиска, который вы указали в поисковой строке

ИТигрис "ОПТИМА" Артемьев Виктор Олегович, Центральный офис

Журнал заказов **Объединение дубликатов** [Как найти клиента в базе клиентов?](#)

Журнал клиентов

Фамилия	Имя	Отчество	Дата рождения	Телефон	Дата регистрации		
<input type="checkbox"/>	Семенов	Николай	Иванович	**_**_1984	8-901-999-88-77	11.10.2018	
<input type="checkbox"/>	Семенов	Николай	Иванович	**_**_1984	8-901-999-88-77	11.10.2018	
<input type="checkbox"/>	Семенов	Николай	Иванович	**_**_1984	8-901-999-88-77	11.10.2018	
<input type="checkbox"/>	Семенов	Николай	Иванович	**_**_1984	8-901-999-88-77	26.02.2018	
<input type="checkbox"/>	Семенов	Николай	Иванович	**_**_1984	8-901-999-88-77	25.12.2017	

Объединить Очистить

Отчеты
Задания (+5)
Новости (>100)
Товары
Ценовая политика
Списания (+6)
Ревизии
Управленческий учет (+32)
Коммуникации

Выберите основного клиента и отметьте его галочкой, он будет подсвечен синим цветом.

ИТигрис "ОПТИМА" Артемьев Виктор Олегович, Центральный офис

Журнал заказов **Объединение дубликатов** [Как найти клиента в базе клиентов?](#)

Журнал клиентов

Фамилия	Имя	Отчество	Дата рождения	Телефон	Дата регистрации		
<input type="checkbox"/>	Семенов	Николай	Иванович	**_**_1984	8-901-999-88-77	11.10.2018	
<input type="checkbox"/>	Семенов	Николай	Иванович	**_**_1984	8-901-999-88-77	11.10.2018	
<input type="checkbox"/>	Семенов	Николай	Иванович	**_**_1984	8-901-999-88-77	11.10.2018	
<input type="checkbox"/>	Семенов	Николай	Иванович	**_**_1984	8-901-999-88-77	26.02.2018	
<input checked="" type="checkbox"/>	Семенов	Николай	Иванович	**_**_1984	8-901-999-88-77	25.12.2017	

Объединить Очистить

Отчеты
Задания (+5)
Новости (>100)
Товары
Ценовая политика
Списания (+6)
Ревизии
Управленческий учет (+32)
Коммуникации

Галочками отметьте тех клиентов, которых необходимо объединить с основным, и нажмите кнопку "Объединить"

ИТигрис "ОПТИМА" Артемьев Виктор Олегович, Центральный офис

Журнал заказов **Объединение дубликатов** [Как найти клиента в базе клиентов?](#)

Журнал клиентов

Фамилия	Имя	Отчество	Дата рождения	Телефон	Дата регистрации		
<input checked="" type="checkbox"/>	Семенов	Николай	Иванович	**-**-1984	8-901-999-88-77	11.10.2018	
<input checked="" type="checkbox"/>	Семенов	Николай	Иванович	**-**-1984	8-901-999-88-77	11.10.2018	
<input checked="" type="checkbox"/>	Семенов	Николай	Иванович	**-**-1984	8-901-999-88-77	11.10.2018	
<input checked="" type="checkbox"/>	Семенов	Николай	Иванович	**-**-1984	8-901-999-88-77	26.02.2018	
<input checked="" type="checkbox"/>	Семенов	Николай	Иванович	**-**-1984	8-901-999-88-77	25.12.2017	

Язык интерфейса: Русский
Уровень доступа: Топ-менеджмент


Изменения будут успешно сохранены, т.е. дубли будут объединены в одного клиента с единой историей заказов, рецептов

ИТигрис "ОПТИМА" Артемьев Виктор Олегович, Центральный офис

Журнал заказов **Объединение дубликатов** [Как найти клиента в базе клиентов?](#)

Журнал клиентов

Фамилия	Имя	Отчество	Дата рождения	Телефон	Дата регистрации		
<input checked="" type="checkbox"/>	Семенов	Николай	Иванович	**-**-1984	8-901-999-88-77	25.12.2017	

 Объединение дублей клиентов безвозвратно, отменить данную операцию невозможно. Пожалуйста, будьте внимательны при объединении клиентов

Как выявить дубли в клиентской базе?

Из видеоролика ниже вы узнаете, как быстро найти все дубли клиентов в базе:

Прейскурант

Как заполнить преЙскурант? (видео)

Из видео вы узнаете, как работать с преЙскурантом в программе Итигрис Оптима и для чего он используется. Также вы сможете посмотреть, как правильно заполнять и редактировать преЙскурант.

Все видео по работе с Итигрис Оптима Вы можете посмотреть [ЗДЕСЬ](#)

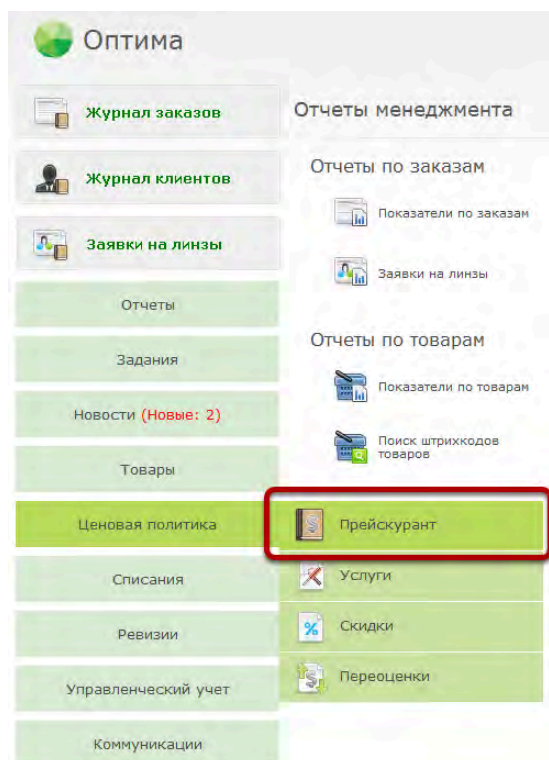
Как создать новое правило в прейскуранте на товар?

Правило в прейскуранте - это сочетание определенного набора параметров товара и розничной стоимости товара с данным набором параметров. При занесении поставок товара в систему, а также при создании заявки на заказной товар (чаще всего это очковые и контактные линзы) система будет автоматически проставлять розничную стоимость товара из прейскуранта, соответствующую его параметрам.

Например, если мы создадим правило для линзы производителя "Essilor" бренда "Airwear" с индексом рефракции "1,5" с розничной стоимостью 1000 руб., то при создании поставок, а также при формировании заявки в магазине на заказную линзу у товара, у которого среди всех параметров имеются одновременно Essilor, Airwear, и 1.5, будет автоматически проставляться розничная стоимость 1000 руб.

Создавать и редактировать правила прейскуранта могут сотрудники с уровнем доступа "Менеджер" и "Топменеджер".

Выберите в меню пункт "Прейскурант"



Выберите тип товара, для которого вы хотите создать правила

АВТОМАТИЗАЦИЯ САЛОНОВ ОПТИКИ

Артемьев Виктор Олегович, Мой офис
Новая вкладка Выйти

Журнал заказов Прейскурант на линзы Как заполнить прейскурант? ✖

Журнал клиентов

Линзы Оправы Контакт. линзы Аксессуары Солнцезащ. очки Массовка Полузаготовки Цех. линзы Заказ. линзы

Заявки на товар

Новое правило Изменение цен Скопировать предыдущее правило

сорттировать по параметрам ✓

Производитель	Бренд	Покрyтие	Индекс	Тип линзы	Сфера		Цилиндр		Абддация		Цена	
					От	До	От	До	От	До		
BBGR	EXTENSO	Neva +	1,5	Астигматическая			-1,5	-0,25			3 872,00	
BBGR	EXTENSO	Neva +	1,5	Однофокальная	-6,0	+6,0	-2,0	+2,0			3 025,00	
BBGR	Unor	Diam`s	1,6	Астигматическая			-25,0	+25,0			4 840,00	
BBGR	Unor	Diam`s	1,6	Стигматическая							4 840,00	
Discovery	hiMax	AR	1,5	Астигматическая	-8,0	+8,0					5 000,00	
Discovery	hiMax	CR-39 1.50	1,5	Астигматическая	-8,0	+8,0					6 000,00	
Discovery	hiMax	CR-39 1.50	1,5	Астигматическая	-7,5	+7,5					6 000,00	
Essilor	Acclimates	Crizal Alize +	1,5	Однофокальная	-8,0	+6,0					1 320,00	
Essilor	Acclimates	Crizal Alize UV	1,5	Однофокальная	-8,0	+6,0					1 650,00	
Essilor	Airvwear	-	1,5	Стигматическая	-3,0	+3,0	-5,0	-0,25			1 550,00	
Essilor	Airvwear	Crizal	1,5	Стигматическая	-3,0	+3,0	-5,0	-0,25			3 150,00	
Essilor	Airvwear	HMC	1,5	Однофокальная	-7,25	-1,25					1 380,00	

В системе можно задавать прейскуранты на разные категории товара:

Линзы - используется при постановке очковых линз на учет в поставках;

Оправы, аксессуары, контактные линзы, массовка, полузаготовки, солнцезащитные очки - аналогично, цена используется при создании новой поставки с товаром, попадающим под заданные правила прейскуранта;

Заказные линзы - используется при оформлении заявки на линзы поставщику (заказные линзы в заказе "Изготовление очков")

Цеховые линзы - используется при оформлении заявки на линзы в цех;



















На один и тот же тип линз можно задать три разных цены в трех прейскурантах, таким образом цена может отличаться для складской линзы, аналогичной линзы, изготавливаемой в цехе компании, и такой же линзы, заказанной индивидуально у поставщика. Если вы хотите использовать один прейскурант для всех типов очковых линз, то вам необходимо зайти в систему под пользователем с правом доступа Системный администратор и в настройках системы в разделе "Общие настройки приложения" включить настройку "Общий прейскурант на все типы линз".

Чтобы добавить позицию в прейскурант, нажмите на кнопку "Новое правило"

Линзы Оправы Контакт. линзы Аксессуары Солнцезащ. очки Массовка

Новое правило Изменение цен Скопировать предыдущее правило

_____ _____ _____ _____ _____ сортировать по параметрам

Производитель	Бренд	Покрытие	Индекс	Тип линзы	Сфера		Цилиндр		Абберация		Цена	
					От	До	От	До	От	До		
Avea											300,00	  
Юж. Корея	Nikita	Антиблик	1,56	Стигматическая	0,0	+6,0					800,00	  
Юж. Корея	Nikita	Антиблик	1,56	Стигматическая	-6,0	0,0					800,00	  
Essilor	Airwear	Crizal	1,5	Стигматическая	-3,0	+3,0	-5,0	-0,25			451,00	  
Essilor	Airwear	-	1,5	Стигматическая	-3,0	+3,0	-5,0	-0,25			222,00	  
Essilor	Airwear	CR-39 1.50	1,5	Стигматическая							1 500,00	  

Рассмотрим создание нового правила в прейскуранте на Линзы

Укажите параметры и цену товара

Добавление нового правила на линзы

Производитель:	<input type="text" value="Essilor"/>	Бренд:	<input type="text"/>
Тип линзы:	<input type="text"/>	Класс линзы:	<input type="text"/>
Материал:	<input type="text"/>	Покрытие:	<input type="text"/>
Индекс рефракции:	<input type="text" value="1,5"/>	Диаметр:	от <input type="text"/> до <input type="text"/>
Геометрия:	<input type="text"/>	Сфера:	от <input type="text"/> до <input type="text"/>
Технология:	<input type="text"/>	Цилиндр:	от <input type="text"/> до <input type="text"/>
Цвет:	<input type="text"/>	Абберация:	от <input type="text"/> до <input type="text"/>
Цена товара:	<input type="text" value="300"/>		

Обязательным для заполнения является только поле "Цена товара". Остальные поля, можно оставлять пустыми. Если в правиле не указано значение для соответствующего поля, то оно распространяется на товары с любым значением в данном поле. Например, чтобы задать цену на все линзы бренда "Essilor" с индексом преломления 1.5 нужно указать значения только в трех полях: "Бренд", "Индекс рефракции", "Цена товара"

После того, как параметры были заполнены, нажмите на кнопку "Сохранить"

Добавление нового правила на линзы

Производитель:	<input type="text" value="Essilor"/>	Бренд:	<input type="text"/>
Тип линзы:	<input type="text"/>	Класс линзы:	<input type="text"/>
Материал:	<input type="text"/>	Покрытие:	<input type="text"/>
Индекс рефракции:	<input type="text" value="1,5"/>	Диаметр:	от <input type="text"/> до <input type="text"/>
Геометрия:	<input type="text"/>	Сфера:	от <input type="text"/> до <input type="text"/>
Технология:	<input type="text"/>	Цилиндр:	от <input type="text"/> до <input type="text"/>
Цвет:	<input type="text"/>	Абберрация:	от <input type="text"/> до <input type="text"/>
Цена товара:	<input type="text" value="300"/>		

Сохранить Закреть

Новое правило будет отображено в прейскуранте

Прейскурант на линзы

🔔 Правило успешно добавлено в прейскурант

Линзы | Оправы | Контакт. линзы | Аксессуары | Солнцезащ. очки | Массовка

Новое правило | Изменение цен | Скопировать предыдущее правило

сортировать по параметрам

Производитель	Бренд	Покрытие	Индекс	Тип линзы	Сфера		Цилиндр		Абберрация		Цена	
					От	До	От	До	От	До		
Essilor			1,5								300,00	
Avea											300,00	

Чтобы быстро создать аналогично правило, нажмите на кнопку "Скопировать предыдущее правило"







Прейскурант на линзы

Правило успешно добавлено в прейскурант

Линзы | Оправы | Контакт. линзы | Аксессуары | Солнцезащ. очки | Массовка

Новое правило | Изменение цен | Скопировать предыдущее правило

сортировать по параметрам

Производитель	Бренд	Покрытие	Индекс	Тип линзы	Сфера		Цилиндр		Абберация		Цена	
					От	До	От	До	От	До		
Essilor			1,5								300,00	  
Avea											300,00	  

В открывшемся окне можно изменить произвольные значения и сохранить новое правило на основе предыдущего

Добавление нового правила на линзы

Производитель: Essilor **1** | Бренд:

Тип линзы: | Класс линзы:

Материал: | Покрытие:

Индекс рефракции: 1,6 **2** | Диаметр: от до

Геометрия: | Сфера: от до

Технология: | Цилиндр: от до

Цвет: | Абберация: от до

Цена товара: 400,00 **3**

Сохранить | Закрыть



















Например, создадим новое правило для линз Essilor индекса 1.6. Для этого изменим значение в поле "Индекс рефракции" и "Цена" и сохраним правило.

Чтобы создать правило на основе любого предыдущего, нажмите на иконку "Копировать" в строке соответствующего правила

Линзы Оправы Контакт. линзы Аксессуары Солнцезащ. очки Массовка

Новое правило Изменение цен Скопировать предыдущее правило

сортировать по параметрам

Производитель	Бренд	Покрытие	Индекс	Тип линзы	Сфера		Цилиндр		Абберация		Цена	
					От	До	От	До	От	До		
Essilor			1,6								400,00	  
Essilor			1,5								300,00	  
Avea											300,00	  
Юж. Корея	Nikita	Антиблик	1,56	Стигматическая	0,0	+6,0					800,00	  
Юж. Корея	Nikita	Антиблик	1,56	Стигматическая	-6,0	0,0					800,00	  
Essilor	Airwear	Crizal	1,5	Стигматическая	-3,0	+3,0	-5,0	-0,25			451,00	  













Эта возможность позволяет ускорить внесение большого числа правил в прейскурант

Любое правило можно отредактировать или удалить

Линзы Оправы Контакт. линзы Аксессуары Солнцезащ. очки Массовка

Новое правило Изменение цен Скопировать предыдущее правило

сортировать по параметрам










Производитель	Бренд	Покрытие	Индекс	Тип линзы	Сфера		Цилиндр		Абберация		Цена	
					От	До	От	До	От	До		
Essilor			1,6								400,00	  
Essilor			1,5								300,00	  
Avea											300,00	  
Юж. Корея	Nikita	Антиблик	1,56	Стигматическая	0,0	+6,0					800,00	  

При необходимости можно изменить цены на все позиции в прейскуранте

Линзы Оправы Контакт. линзы Аксессуары Солнцезащ. очки Массовка







Новое правило **Изменение цен** Скопировать предыдущее правило

____ ____ ____ ____ ____ сортировать по параметрам

Производитель	Бренд	Покрытие	Индекс	Тип линзы	Сфера		Цилиндр		Абберация		Цена	
					От	До	От	До	От	До		
Essilor			1,6								400,00	  
Essilor			1,5								300,00	  
Avea											300,00	  

Выберите правила, на которые необходимо изменить цену

BBGR ____ ____ 1,5 Астигмати- сортировать по параметрам

Производитель	Бренд	Покрытие	Индекс	Тип линзы	Сфера		Цилиндр		Абберация		Цена	
					От	До	От	До	От	До		
BBGR	EXTENSO	Neva +	1,5	Астигматическая			-1,5	-0,25			3 520,00	  
BBGR	Unor	AR	1,5	Астигматическая			-25,0	+25,0			1 100,00	  

Печать прейскуранта

Для этого установить галочку "сортировать по параметрам" и укажите необходимые параметры

Укажите коэффициент, на который изменится цена

Изменение цен в прейскуранте

Цена от: Цена до:

Коэффициент Разница цен

Коэффициент:

Округление:

Сохранить **Закреть**

Так же можете указать диапазон цен товаров, на который изменится цена

Изменить цену можно на конкретную стоимость

Изменение цен в прейскуранте

Цена от: Цена до:

Коэффициент

Разница цен

Стоимость:

Сохранить

Закреть

Как изменить или удалить правило в прейскуранте на товар?

Редактировать и удалять правила прейскуранта могут сотрудники с уровнем доступа "Менеджер" и "Топменеджер".

Выберите в меню пункт "Прейскурант"

Оптимизация

Журнал заказов Прейскурант на линзы

Журнал клиентов Правило успешно добавлена

Заявки на линзы Линзы Оправы Аксессуары

Отчеты Новое правило Скопировать

Производитель	Бренд
Essilor	BCC ESSILOR
Signet Armorlite	Kodak
Essilor	
Essilor	Ф/хр Trans VI 1.5 CA BR
склад	Ф/хр мин. GR AR
склад	Ф/хр мин. BR AR

Ценовая политика













- Прейскурант
- Услуги
- Скидки
- Переоценки

Выберите прейскурант на нужную категорию товара

Прейскурант на линзы

Линзы | Оправы | Аксессуары | Контактные линзы | Полузаготовки | Солнцезащ. очки | Цеховые линзы | Заказные линзы

[Новое правило](#) | [Скопировать предыдущее правило](#) | [Сортировать по параметрам](#)









Производитель	Бренд	Покрытие	Тип линзы	Класс линзы	Сфера		Цилиндр		Астигматизм		Цена	
					От	До	От	До	От	До		
Essilor	BCC ESSILOR										2 500,00	  
Essilor	BCC ESSILOR										2 000,00	  
Essilor	ORMA 15 TRJO	AR	Астигматическая	Фотохромная	-20,0	+20,0			0,0	10,0	13 333,00	  
Essilor	ORMA 15 TRJO	AR	Астигматическая	Фотохромная	-20,0	+20,0	-10,0	+10,0			3 000,00	  

Чтобы удалить правило, нажмите на иконку с крестиком справа в строке соответствующего правила

Прейскурант на линзы

Линзы | Оправы | Аксессуары | Контактные линзы | Полузаготовки | Солнцезащ. очки | Цеховые линзы | Заказные линзы


[Новое правило](#) | [Скопировать предыдущее правило](#) | [Сортировать по параметрам](#)

Производитель	Бренд	Покрытие	Тип линзы	Класс линзы	Сфера		Цилиндр		Астигматизм		Цена	
					От	До	От	До	От	До		
Essilor	BCC ESSILOR										2 500,00	 
Essilor	BCC ESSILOR										2 000,00	 
Essilor	ORMA 15 TRJO	AR	Астигматическая	Фотохромная	-20,0	+20,0			0,0	10,0	13 333,00	 
Essilor	ORMA 15 TRJO	AR	Астигматическая	Фотохромная	-20,0	+20,0	-10,0	+10,0			3 000,00	 

В появившемся окне подтверждения нажмите "Да"

CA BR | полимер | 1,5 | Spiza A11ze | Стигматическая

Подтверждение удаления

 Вы действительно хотите удалить правило из прейскуранта?













Правило будет удалено из прейскуранта

Чтобы изменить правило прейскуранта, нажмите на иконку редактирования справа в соответствующей строке таблицы

Прейскурант на линзы

Линзы Оправы Аксессуары Контактные линзы Полузаготовки Солнцезащ. очки Цеховые линзы Заказные линзы

Новое правило Скопировать предыдущее правило Сортировать по параметрам

Производитель	Бренд	Покрытие	Тип линзы	Класс линзы	Сфера		Цилиндр		Абберации		Цена	
					От	До	От	До	От	До		
Essilor	BCC ESSILOR										2 500,00	  
Essilor	BCC ESSILOR										2 000,00	  
Essilor	ORMA 15 TRIO	AR	Астигматическая	Фотохромная	-20,0	+20,0			0,0	10,0	13 333,00	  
Essilor	ORMA 15 TRIO	AR	Астигматическая	Фотохромная	-20,0	+20,0	-10,0	+10,0			3 000,00	  

Внесите нужные изменения в правило и нажмите кнопку "Сохранить"

Редактирование правила на линзы

Производитель: Essilor Бренд: BCC ESSILOR

Технология: Материал: Индекс рефракции: 1,62 Покрытие: Тип линзы: Диаметр: Геометрия: Диоптрии: от до Цвет: Цилиндр: от до Класс линзы: Абберации: от до Цена товара: 2 500,00

Сохранить Закрыть

Измененное правило будет сохранено в прейскуранте.

Внимание! Изменение прейскуранта не повлечет за собой автоматической переоценки всех товаров! Новое правило будет влиять только на постановку на учет нового товара. Чтобы изменить стоимость товара, который в данный момент находится на складах и в магазинах нужно воспользоваться функционалом переоценок.

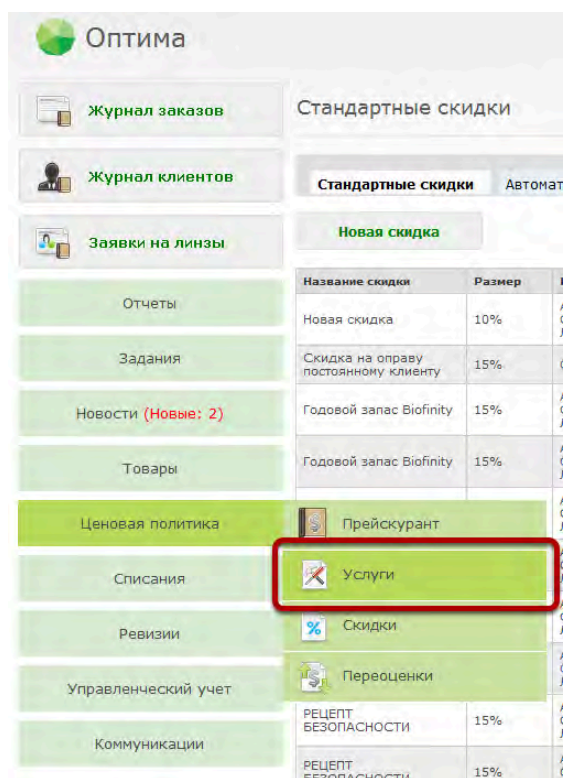
Как задать прейскурант на услуги? (видео)

Из видео вы узнаете, как настроить и редактировать прейскурант на услуги

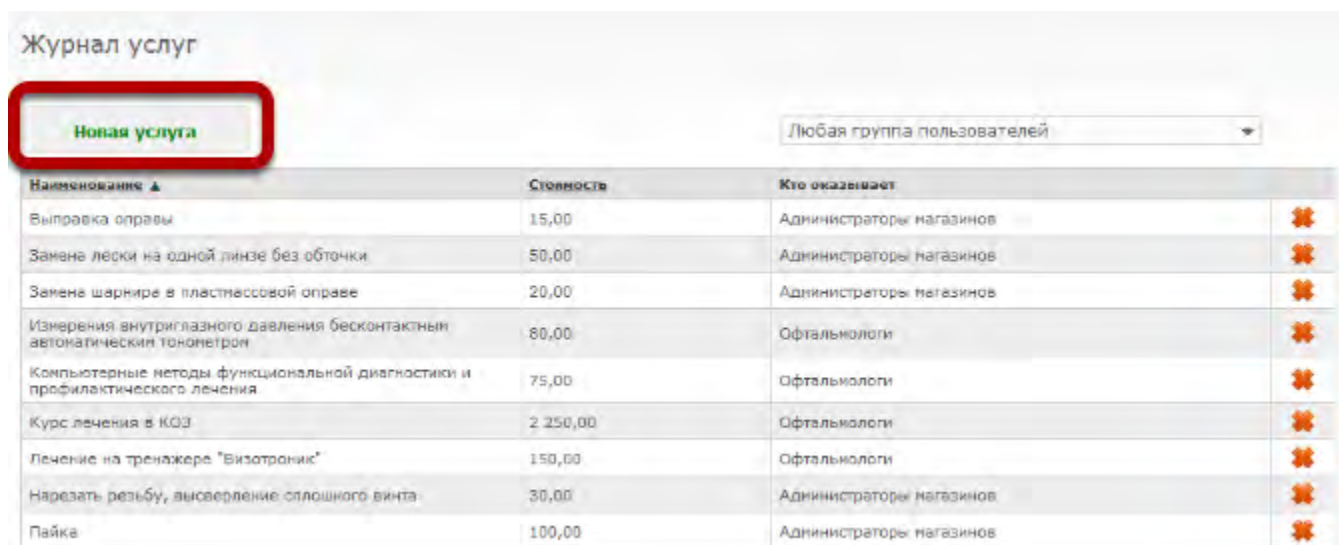
Как задать прејскурант на услуги?

Прејскурант на услуги может задавать и изменять пользователь с уровнем доступа "Менеджер" или "Топ-менеджер"

Выберите в меню пункт "Ценовая политика" -"Услуги"



Чтобы добавить услугу, нажмите на кнопку "Новая услуга"



Укажите название услуги

Оптимa Большакова Мария, Офис
[Dev](#) [Новая вкладка](#) [Выйти](#)

Журнал заказов **Добавление услуги**

Журнал клиентов

Заявки на товар

Отчеты

Задания

Новости (+3)

Товары

Ценовая политика

Списания (+6)

Название услуги:

Размер НДС:

Стоимость услуги:

Себестоимость услуги:

Особые параметры:

Доступно для API:

Могут оказывать: Врач с лицензией Сотрудник магазина
 Врач без лицензии Сотрудник цеха

Категория врача:

Укажите НДС для услуги

Оптимa Большакова Мария, Офис
[Dev](#) [Новая вкладка](#) [Выйти](#)

Журнал заказов **Добавление услуги**

Журнал клиентов

Заявки на товар

Отчеты

Задания

Новости (+3)

Товары

Ценовая политика

Списания (+6)

Название услуги:

Размер НДС:

Стоимость услуги:

Себестоимость услуги:

Особые параметры:

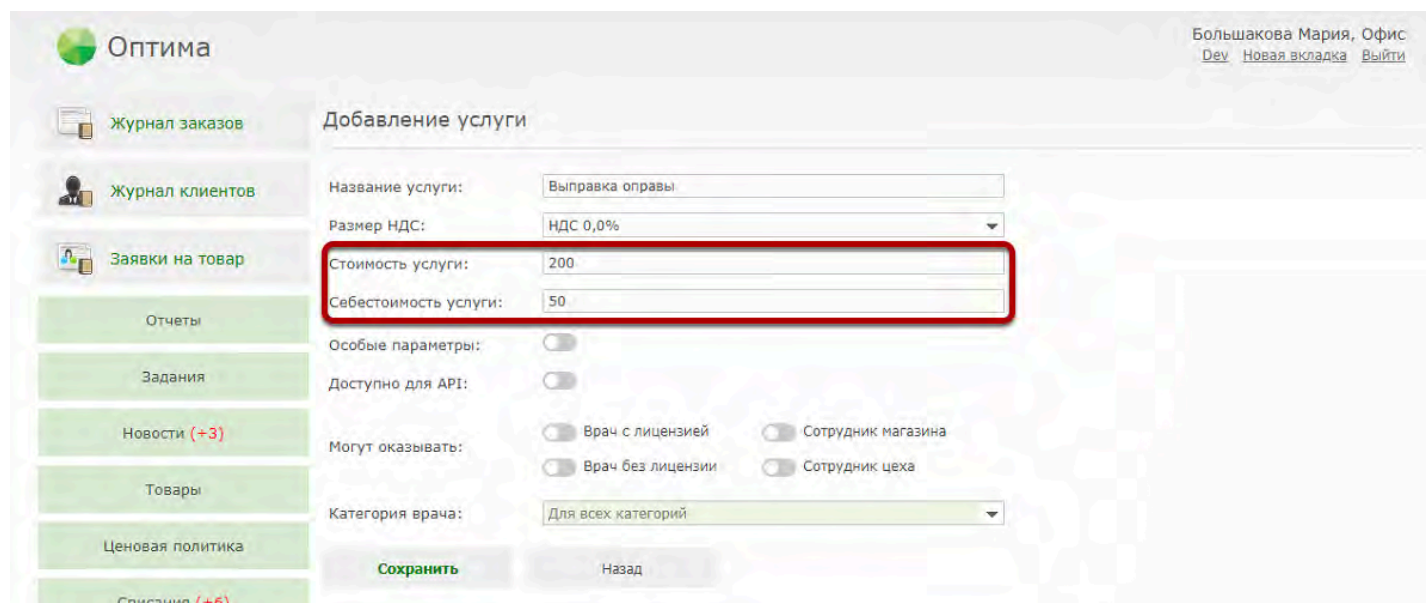
Доступно для API:

Могут оказывать: Врач с лицензией Сотрудник магазина
 Врач без лицензии Сотрудник цеха

Категория врача:

В случае если услуга не облагается НДС, выберите "НДС 0,0%"

Укажите стоимость и, при необходимости, себестоимость услуги



Оптимa Большакова Мария, Офис
Dev [Новая вкладка](#) [Выйти](#)

Журнал заказов
Журнал клиентов
Заявки на товар
Отчеты
Задания
Новости (+3)
Товары
Ценовая политика
Списания (+6)

Добавление услуги

Название услуги:

Размер НДС:

Стоимость услуги:

Себестоимость услуги:

Особые параметры:

Доступно для API:


Могут оказывать: Врач с лицензией Сотрудник магазина
 Врач без лицензии Сотрудник цеха

Категория врача:

Стоимость услуги - это розничная стоимость услуги для ваших покупателей

Себестоимость услуги - это та стоимость, в которую оказание этой услуги обходится для оптики, т.е. ваши затраты на оказание данной услуги. Например вы платите мастеру 50 руб за каждую выправку оправы, значит себестоимость такой услуги будет равна 50 руб.

Указанная себестоимость будет отображаться в отчете по оказанным услугам, а в перспективе - в сводном отчете по прибыли организации

 Отчет по оказанным услугам по умолчанию недоступен. Для его добавления Вам нужно обратиться в службу технической поддержки компании ИТигрис

Выберите группы пользователей, которые могут оказывать услугу

Оптима Большакова Мария, Офис
[Dev](#) [Новая вкладка](#) [Выйти](#)

Журнал заказов **Добавление услуги**

Журнал клиентов

Заявки на товар

Отчеты

Задания

Новости (+3)

Товары

Ценовая политика

Списания (+6)

Название услуги: Выправка оправы

Размер НДС: НДС 0,0%

Стоимость услуги: 200

Себестоимость услуги: 50

Особые параметры:

Доступно для API:

Могут оказывать:

- Врач с лицензией
- Сотрудник магазина
- Врач без лицензии
- Сотрудник цеха

Категория врача: Для всех категорий

Услуги с включенным маркером **"Врач с лицензией"** и **"Врач без лицензии"** будут доступны при оформлении заказа "Проверка зрения" для соответствующих категорий врачей

Услуги с включенным маркером **"Сотрудник магазина"** будут доступны при оформлении заказов "Продажа", "Ремонт" и "Контактные линзы"

Услуги с включенным маркером **"Сотрудник цеха"** будут доступны при оформлении заказа "Изготовление очков"

Также существует возможность при добавлении в состав любого заказа услуги вручную указывать исполнителя данной услуги из числа пользователей программы. Для включения данной опции обратитесь в техническую поддержку компании Итигрис.

Нажмите на кнопку "Сохранить"

Оптимa Большакова Мария, Офис
[Dev](#) [Новая вкладка](#) [Выйти](#)

Журнал заказов **Добавление услуги**

Журнал клиентов

Заявки на товар

Отчеты

Задания

Новости (+3)

Товары

Ценовая политика

Списания (+6)

Название услуги:

Размер НДС:

Стоимость услуги:

Себестоимость услуги:

Особые параметры:

Доступно для API:

Могут оказывать:

Врач с лицензией Сотрудник магазина

Врач без лицензии Сотрудник цеха

Категория врача:

Сохранить

Добавленная услуга будет отображена в журнале услуг

Оптимa Большакова Мария, Офис
[Dev](#) [Новая вкладка](#) [Выйти](#)

Журнал заказов **Журнал услуг** [Как задать прейскурант на услуги?](#)

Журнал клиентов

Заявки на товар

Отчеты

Задания

Новости (+3)

Товары

Ценовая политика

Списания (+6)

Ревизии

Управленческий учет (>100)

Журналы цеха

Коммуникации

Услуги

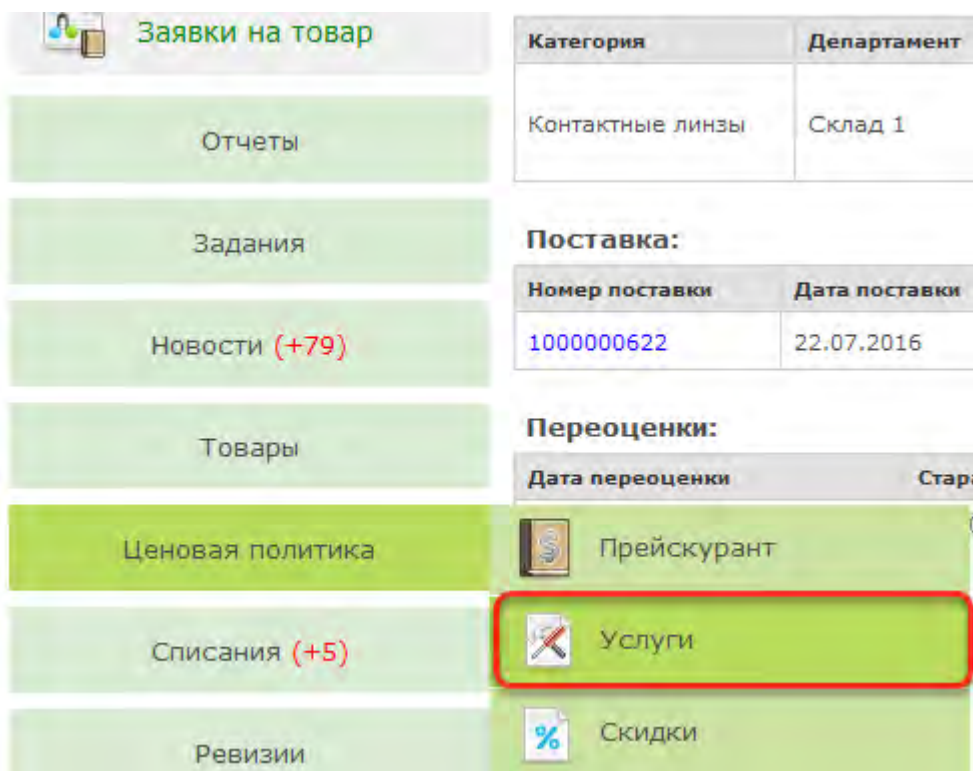
Новая услуга

Наименование	Стоимость	Себестоимость	Кто оказывает	
Б/у ОБОДОК (1 линза) до 2000 руб работа	200,00	150,00	Врач с лицензией, Сотрудник цеха	✖
ОБОДОК до 1000 рублей работа	200,00	150,00	Сотрудник цеха	✖
1-услуга для всех	100,00	50,00	Врач без лицензии, Врач с лицензией, Сотрудник цеха	✖
4-Услуга для категории офт	100,00		Врач с лицензией, Сотрудник цеха	✖
Б/у ЛЕСКА,ВИНТЫ (1 линза) до 2000 рублей работа	210,00		Сотрудник цеха	✖
Б/у ЛЕСКА,ВИНТЫ до 2000 рублей работе	420,00		Сотрудник цеха	✖
Б/у ОБОДОК до 2000 рублей работа	400,00		Сотрудник цеха	✖
Биомикроскопия	200,00	50,00	Врач с лицензией	✖
ВИЗОМЕТРИЯ	200,00		Врач без лицензии, Врач с лицензией	✖
Восстановление формы оправы	200,00	150,00	Сотрудник магазина	✖
Вставка лин(1 един) без подточки	100,00		Сотрудник магазина	✖
Выправка оправы	200,00	50,00	Сотрудник магазина, Сотрудник цеха	✖
Высверлить винт сломанный в оправе с нарезкой новой резьбы	100,00		Врач с лицензией, Сотрудник магазина, Сотрудник цеха	✖
Заменить заушник 1 един. (наше сырье)	150,00		Сотрудник магазина	✖
Заменить заушник(сырье заказчика)	50,00		Сотрудник магазина	✖

Чтобы изменить информацию об услуге, нажмите на соответствующую строку таблицы. Для удаления услуги из списка нажмите кнопку "Удалить" (Красный крестик)

Как задать коэффициент наценки на услуги по изготовлению очков?

Откройте в меню пункт "Услуги"



The screenshot shows a software interface with a left sidebar menu and a main content area. The sidebar menu includes items like 'Заявки на товар', 'Отчеты', 'Задания', 'Новости (+79)', 'Товары', 'Ценовая политика', 'Списания (+5)', and 'Ревизии'. The main content area has a table with columns 'Категория' and 'Департамент', containing 'Контактные линзы' and 'Склад 1'. Below this is a 'Поставка:' section with a table for 'Номер поставки' (1000000622) and 'Дата поставки' (22.07.2016). A 'Переоценки:' section is partially visible. At the bottom, there are three menu items: 'Прейскурант', 'Услуги' (highlighted with a red box), and 'Скидки'.

Откройте вкладку "Срочность изготовления"

Журнал услуг

Услуги **Срочность изготовления**

Коэффициент за срочность:

Срочность распространяется на:

Сохранить

Укажите коэффициент за срочность и на какие услуги он распространяется

Журнал услуг

Услуги

Срочность изготовления

Коэффициент за срочность:

Срочность распространяется на:

Сохранить

Коэффициент за срочность может распространяться как на все услуги, так и только на услугу с переменной стоимостью

После настройки коэффициента на срочность, оформляя заказ продавец сможет указать что услуги срочные, нажав на соответствующую кнопку

Автоматизация Салонов Оптики план продаж 73% Иванова Наталья Александровна, Оптика 2
[Новая вкладка](#) [Выйти](#)

Изготовление очков: выбор аксессуаров и услуг [Как добавить услуги в заказ?](#)

Продажа **Продавец-консультант:** Иванова Наталья Александровна
Клиент: Memmedov Kamil Привет

Ремонт **Штрихкод аксессуара:** Не маркируемые товары
Не выбрано ни одного аксессуара

Контактные линзы **Выбрать услугу:** [Добавить срочность?](#)

Вставка линз	150,00
Замена винта/1 шт.	30,00
Замена винта/2 шт.	60,00
Изготовка	500,00
Изготовление ободковых очков в пластике	200,00
Изготовление сторонних винтов	300,00

Выбранная услуга	Стоимость
Изготовление очков (с перем. стоимостью)	0,00

Отменить заказ

После нажатия "Добавить срочность?" цены на соответствующие услуги после добавления будут умножаться на заданный коэффициент.

Также срочность можно отменить нажав на кнопку "Отменить срочность"

Автоматизация Салонов Оптики план продаж: 73% Иванова Наталья Александровна, Оптика 2
[Новая вкладка](#) [Выйти](#)

Изготовление очков Изготовление очков: выбор аксессуаров и услуг [Как добавить услуги в заказ?](#)

Продажа **Продавец-консультант:** Иванова Наталья Александровна
Клиент: Memmedov Kamil Привет

Ремонт **Штрихкод аксессуара:** Не маркируемые товары
Не выбрано ни одного аксессуара

Контактные линзы **Выбрать услугу:** Отменить срочность?

Услуга	Стоимость
Вставка линз	150,00
Замена винта/1 шт.	30,00
Замена винта/2 шт.	60,00
Изготовка	500,00
Изготовление ободковых очков в пластике	200,00
Изготовление сторонним винтовая	300,00

Выбранная услуга	Стоимость	
Замена винта/1 шт.	60,00	
Изготовление очков (с перен. стоимостью)	0,00	

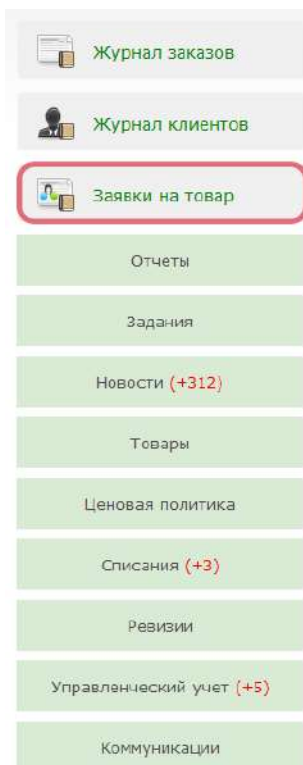
[Отменить заказ](#) [Назад](#) [Далее](#)

После этого стоимость услуг в заказе будет пересчитана до прежней величины.

Как учитывать закупочную стоимость услуг по изготовлению очков?

В случае, когда изготовление очков выполняет сторонняя мастерская, необходимо учитывать закупочную стоимость этой услуги.

Выберите в меню пункт "Заявки на товар"



Выберите вкладку "Услуги"

Журнал услуг

Оправы Линзы **Услуги** Отчет по услугам Контактные линзы

Номер заказа:

Дата заявки от:

Дата заявки по:

Департамент:

Фильтровать

Номер заказа	Департамент	Название	Заключенная цена	Цена продажи	
1 000 067 404 01.12.2016 12:14	Оптика 2	Изготовление очков (с перен. стоимостью)	Не указана	500,00	
1 000 067 403 01.12.2016 10:04	Оптика 2	Замена винта/2 шт.	Не указана	60,00	
1 000 067 401 01.12.2016 06:44	Оптика 2	Изготовление ободковых очков в пластике	Не указана	200,00	
		Изготовление очков (с перен. стоимостью)	Не указана	0,00	
1 000 067 400 30.11.2016 16:56	Оптика 2	Изготовление очков (с перен. стоимостью)	Не указана	100,00	
1 000 067 399 30.11.2016 16:54	Оптика 2	Изготовление очков (с перен. стоимостью)	Не указана	800,00	
1 000 067 398 30.11.2016 15:25	Оптика 2	Изготовление ободковых очков в пластике	Не указана	200,00	
		Изготовление очков (с перен. стоимостью)	Не указана	0,00	
1 000 067 396 29.11.2016 12:36	Оптика 2	Изготовление ободковых очков в пластике	Не указана	200,00	
1 000 067 393 25.11.2016 10:47	Оптика 2	Замена винта/1 шт.	Не указана	30,00	
1 000 067 392 25.11.2016 10:38	Оптика 2	Работа мастера (полуободковая конструкция)	Не указана	150,00	
Итого:		12	0,00	2 040,00	

Печать журнала

Выберите услугу, которой нужно задать закупочную стоимость

Журнал услуг

Оправы Линзы **Услуги** Отчет по услугам Контактные линзы

Номер заказа:

Дата заявки от:

Дата заявки по:

Департамент:

Фильтровать

Номер заказа	Департамент	Название	Закупочная цена	Цена продажи	
1 000 067 404 01.12.2016 12:14	Оптика 2	Изготовление очков (с перек, стоимостью)	Не указана	500,00	
1 000 067 403 01.12.2016 10:04	Оптика 2	Замена винта/2 шт.	Не указана	60,00	
1 000 067 401 01.12.2016 06:44	Оптика 2	Изготовление ободковых очков в пластике	Не указана	200,00	
1 000 067 400 30.11.2016 16:56	Оптика 2	Изготовление очков (с перек, стоимостью)	Не указана	100,00	
1 000 067 399 30.11.2016 16:54	Оптика 2	Изготовление очков (с перек, стоимостью)	Не указана	600,00	
1 000 067 398 30.11.2016 15:25	Оптика 2	Изготовление ободковых очков в пластике	Не указана	200,00	
1 000 067 398 28.11.2016 12:36	Оптика 2	Изготовление ободковых очков в пластике	Не указана	200,00	
1 000 067 393 25.11.2016 10:47	Оптика 2	Замена винта/1 шт.	Не указана	30,00	
1 000 067 391 25.11.2016 10:30	Оптика 2	работа мастера (полуободковая конструкция)	Не указана	150,00	
Итого:		12	0,00	2 040,00	

Печать журнала

Введите значение и нажмите "Сохранить"

Журнал услуг

Оправы | Линзы | **Услуги** | Отчет по услугам | Контактные линзы

Номер заказа:

Дата заявки от: Дата заявки по:

Департамент:

Номер заказа	Департамент	Название	Закупочная цена	Цена продажи	
1 000 067 404 01.12.2016 12:14			Не указана	500,00	
1 000 067 403 01.12.2016 10:04			Не указана	60,00	
1 000 067 401 01.12.2016 06:44			Не указана	0,00	
1 000 067 400 30.11.2016 16:56	Оптика 2	Изготовление очков (с перен. стоимостью)	Не указана	100,00	
1 000 067 399 30.11.2016 16:54	Оптика 2	Изготовление очков (с перен. стоимостью)	Не указана	600,00	
1 000 067 398 30.11.2016 15:25	Оптика 2	Изготовление ободковых очков в пластике	Не указана	200,00	
1 000 067 396 28.11.2016 12:36	Оптика 2	Изготовление ободковых очков в пластике	Не указана	200,00	
1 000 067 393 25.11.2016 10:47	Оптика 2	Зеленка вишн/1 шт.	Не указана	30,00	
1 000 067 392 25.11.2016 10:36	Оптика 2	Работа мастера (полуободковая конструкция)	Не указана	150,00	
Итого:		12	0,00	2 040,00	

Изменение закупочной стоимости

Укажите новую закупочную стоимость услуги

Закупочная стоимость будет изменена

Журнал услуг

Оправы | Линзы | **Услуги** | Отчет по услугам | Контактные линзы

Номер заказа:

Дата заявки от: Дата заявки по:

Департамент:

Номер заказа	Департамент	Название	Закупочная цена	Цена продажи	
1 000 067 404 01.12.2016 12:14			100,00	500,00	
1 000 067 403 01.12.2016 10:04			Не указана	60,00	
1 000 067 401 01.12.2016 06:44			Не указана	0,00	
1 000 067 400 30.11.2016 16:56	Оптика 2	Изготовление очков (с перен. стоимостью)	Не указана	100,00	
1 000 067 399 30.11.2016 16:54	Оптика 2	Изготовление очков (с перен. стоимостью)	Не указана	600,00	
1 000 067 398 30.11.2016 15:25	Оптика 2	Изготовление ободковых очков в пластике	Не указана	200,00	
1 000 067 396 28.11.2016 12:36	Оптика 2	Изготовление ободковых очков в пластике	Не указана	200,00	
1 000 067 393 25.11.2016 10:47	Оптика 2	Зеленка вишн/1 шт.	Не указана	30,00	
1 000 067 392 25.11.2016 10:36	Оптика 2	Работа мастера (полуободковая конструкция)	Не указана	150,00	
Итого:		12	100,00	2 040,00	

Закупочная стоимость изменена

Закупочная стоимость услуги успешно изменена!

Чтобы оценить расходы и прибыль по оказанию услуг выберите вкладку "Отчет по услугам" и

Изготовление очков: статистика по услугам

Оправы Линзы Услуги **Отчет по услугам** Контактные линзы

Начало периода от: Начало периода по:

Департамент:

Фильтровать

Укажите период для построения статистики по услугам

Укажите нужный период и нажмите "Фильтровать"

Изготовление очков: статистика по услугам

Оправы Линзы Услуги **Отчет по услугам** Контактные линзы

Начало периода от: Начало периода по:

Департамент:

Фильтровать

Укажите период для построения статистики по услугам

В отчете будут отражены затраты и прибыль при оказании услуг

Изготовление очков: статистика по услугам

Оправы Линзы Услуги **Отчет по услугам** Контактные линзы

Начало периода от:

Начало периода по:

Департамент:

Фильтровать

Закупочная стоимость услуг	Продано услуг с учетом скидок	Продано услуг без учета скидок	Прибыль по услугам
510,00	7 131,00	8 393,00	6 621,00

Как задать прейскурант на услугу "Изготовление очков с переменной стоимостью".

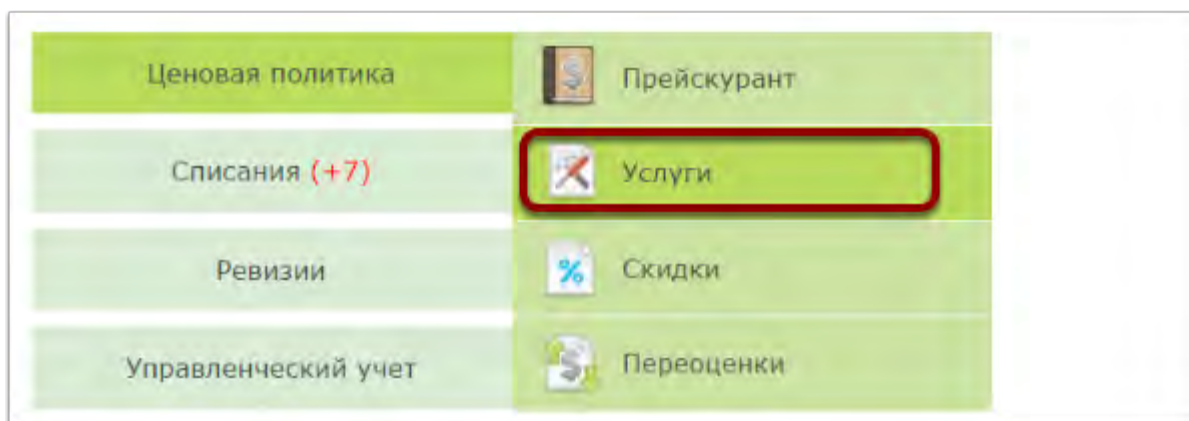
Почти всегда в заказ "Изготовление очков" включается стоимость услуг на изготовление очков. Стоимость данной услуги не может быть всегда одинаковой, т. к. зависит от многих факторов, например от типа и материала оправы, класса и материала линз и т. д. Программа ИТигрис Оптима позволяет вести прейскурант на изготовление очков, создавая в нем правила. Создавать новые правила для прейскуранта могут пользователи системы с правами Менеджер и Топ-менеджер. В каждом правиле задается соответствующая цена на услугу по изготовлению очков.

ВАЖНО! Если в вашей системе отсутствует функция "Прейскурант на изготовление очков", обратитесь в техническую поддержку ИТигрис для подключения настройки - "**Услуга с переменной стоимостью: наличие**".

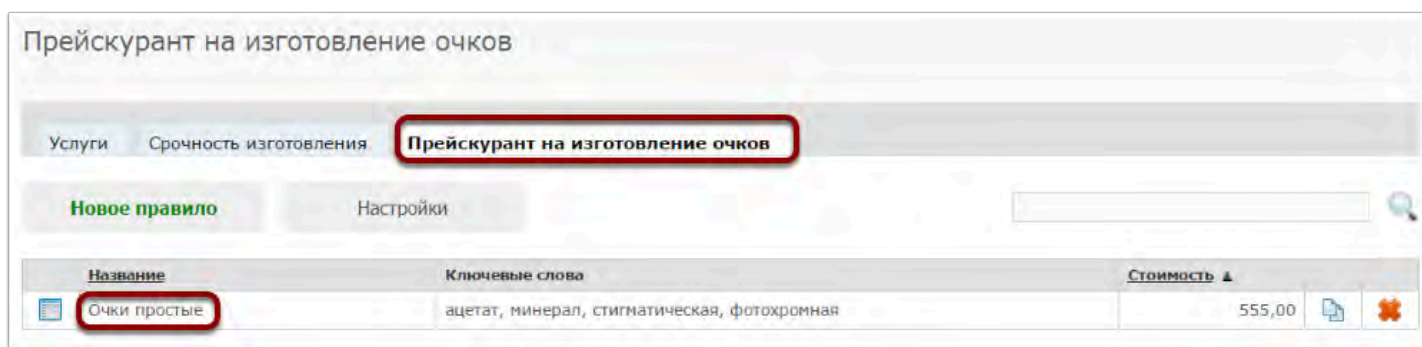
Предположим, что менеджер создал нужные правила в прейскуранте на изготовление очков. Теперь при оформлении заказа "Изготовление очков" программа ИТигрис Оптима будет сверять параметры оправы и линз в заказе с параметрами оправы и линз, которые хранятся в правилах прейскуранта. Если при сравнении будет найдено совпадение, то из соответствующего правила в заказ автоматически подставиться цена на услугу "Изготовление очков (с переменной стоимостью)".

Выясним какие правила уже созданы в прейскуранте на изготовление очков.

Зайдем в систему с правами Топ-менеджера и в меню выберем "Ценовая политика > Услуги".



Откроем вкладку "Прейскурант на изготовление очков". Мы увидим, что в прейскуранте есть одно правило с названием "Очки простые".



Проверим настройки, установленные для прейскуранта на изготовление очков.

Для того чтобы увидеть какие настройки выставлены для прейскуранта нажмите кнопку "Настройки" во вкладке "Прейскурант на изготовление очков". Перед вами появиться окно с настройками прейскуранта. Рассмотрим, что означает каждая настройка:

Настройки прейскуранта	
Изготовление из материалов клиента (цена)	500
Бесплатно по рецепту врача	Нет
Бесплатно по рецепту врача из материалов клиента	Нет
Бесплатная срочность по рецепту врача	Нет
Округление стоимости	Без округления

а) Настройка "**Изготовление из материалов клиента**" позволяет установить цену на услугу изготовления очков, которая будет подставляться в заказ, если клиент предоставил свои оправу. Здесь можно выбрать способ расчета стоимости за услугу на изготовление очков. Это может быть фиксированная плата в рублях или коэффициент от стоимости самого заказа. Выбрать между фиксированной ценой и коэффициентом можно, нажав на название самой настройки (выделено синим цветом). Рассмотрим пару примеров, связанных с этой настройкой:

1-ый) В данной настройке указана фиксированная плата в рублях (500 руб). В этом случае к заказу будут автоматически добавлены 500 руб. за изготовление очков с оправой клиента и программа не будет искать соответствующее правило в прейскуранте на услугу "Изготовление очков с переменной стоимостью".

2-ой) В данной настройке указан коэффициент от стоимости самого заказа. В этом случае программа будет искать соответствующее правило в прейскуранте на услугу. В заказ будет подставлена цена из подходящего правила умноженная на коэффициент.

б) Настройка "**Бесплатно по рецепту врача**", установленная в значение "Да", сделает услугу по изготовлению очков полностью бесплатной для клиентов, которые заказывают изготовление очков на основании рецепта.

в) Настройка "**Бесплатно по рецепту врача из материалов клиента**", установленная в значение "Да", сделает услугу по изготовлению очков полностью бесплатной для клиентов, которые заказывают изготовление очков на основании рецепта и при этом предоставляют свои оправу и линзы.

г) Настройка "**Бесплатная срочность по рецепту врача**", установленная в значение "Да", не будет брать дополнительную плату за срочность изготовления очков, для клиентов, которые заказывают изготовление очков на основании рецепта. Сама доплата за срочность выполнения услуг устанавливается менеджером во вкладке "Срочность изготовления" из меню "Ценовая политика > Услуги".

д) Настройка "**Округление стоимости**" позволяет установить один из режимов округления стоимости при подставлении цены за услугу изготовления очков в заказ, а именно: Без округления, До целого значения, До десятков.

Когда нужные настройки выставлены, нажмите кнопку "Сохранить" чтобы изменения вступили в силу.

ВАЖНО! Если у вас не срабатывает како-либо правило в прейскуранте, проверьте эти настройки. Настройки прейскуранта могут "перекрывать" правила созданные в прейскуранте. Например, какое бы правило у вас не было создано в прейскуранте, при включенной настройке "**Бесплатно по рецепту врача**" цена в заказ "Изготовление очков" не будет подставляться из правила автоматически, если клиент заказал изготовление очков на основании рецепта.

Создание нового правила для прейскуранта на изготовление очков.

Рассмотрим такой вариант для примера. За изготовление очков из безободковой оправы стоимостью от 1500 до 2500 рублей (материал - пластик) и очковых линз стоимостью от 700 до 1500 рублей за штуку (материал - стекло, тип линзы - астигматическая) мастерская берет 1000 рублей. Исходя из ценовой политики мастерской, топ-менеджер системы и Тигрис Оптима должен добавить соответствующее правило для прейскуранта.

Для создания нового правила прейскуранта откроем вкладку "Прейскурант на изготовление очков" из меню "Ценовая политика > Услуги" и нажмем кнопку "Новое правило".

Прейскурант на изготовление очков

Услуги Срочность изготовления **Прейскурант на изготовление очков**

Новое правило Настройки

Название	Ключевые слова	Стоимость
Очки простые	ацетат, минерал, стигматическая, фотохронная	555,00

Присвоим новому правилу осмысленное название, например "Безободковые очки от 2900 до 5500 руб" и укажем фиксированную стоимость услуги по изготовлению очков (в данном случае - это 1000 руб.).

Редактирование правила на изготовление очков

Название правила: **Безободковые очки от 2900 до 5500 руб** **Стоимость услуги:** 1000,00

Тип оправы: Материал оправы:

Стоимость оправы: от по

Материал линзы: Тип линзы:

Класс линзы:

Сфера линзы: от по Цилиндр линзы: от по

Стоимость линз: от по >Addидация линзы:

Стоимость очков: от по

Сохранить Назад

ВАЖНО! Программа, также, позволяет задать стоимость услуги на изготовление очков в виде процента от суммы самого заказа "Изготовление очков". Чтобы переключаться между режимами "фиксированная стоимость" и "процент от стоимости" нажмите на доступную в текущий момент надпись "Стоимость услуги" или "Процент от стоимости" (выделено синим).

Теперь добавим в правило параметры для оправы и линз, которые удовлетворяют требованиям ценовой политики мастерской, указанной в вышеупомянутом примере.

ВАЖНО! При указании диапазона стоимости линз нужно учитывать их суммарную стоимость. Другими словами, нужно учитывать общую стоимость 2 линз. Т.е. если минимальная цена одной линзы для данного правила может быть 700 руб, то в поле "Стоимость линз от" нужно вписать 1400. Соответственно, если максимальная цена одной линзы для данного правила может быть 950 руб, то в поле "Стоимость линз по" нужно вписать 1900.

Редактирование правила на изготовление очков

Название правила:
Стоимость услуги:

Тип оправы:
Материал оправы:

Стоимость оправы: от по

Материал линзы:
Тип линзы:

Класс линзы:
Индекс рефракции:

Сфера линзы: от по
Цилиндр линзы: от по

Стоимость линз: от по
Аддидация линзы:

Стоимость очков: от по

Нажмем кнопку "Сохранить", чтобы новое правило добавилось в прейскурант. В списке появится новое правило с названием "Безободковые очки от 2900 до 5500 руб".

Прейскурант на изготовление очков

Услуги Срочность изготовления **Прейскурант на изготовление очков**

Название	Ключевые слова	Стоимость ▲		
<input type="checkbox"/> Очки простые	ацетат, минерал, стигматическая, фотохромная	555,00	<input type="button" value=""/>	<input type="button" value=""/>
<input type="checkbox"/> Безободковые очки от 2900 до 5500 руб	пластик, безободковая, стекло, астигматическая	1 000,00	<input type="button" value=""/>	<input type="button" value=""/>

Рассмотрим как данное правило из прейскуранта сработает на этапе формирования заказа "Изготовление очков" в департаменте "Магазин".

На скриншоте, представленном ниже, мы видим как в заказ "Изготовление очков" была автоматически добавлена стоимость услуги (1000 руб) по изготовлению очков, потому что "сработало" правило из прейскранта. В свою очередь, правило из прейскуранта на изготовление очков "сработало", потому что параметры оправы и линз в заказе (подчеркнуто зеленым) совпали с параметрами, занесенными в правило прейскуранта. Также, цены на оправу и линзы оказалась в пределах значений, указанных в правиле прейскуранта.

Продавец-консультант:	Павлан Алексей			
ФИО клиента:	Билан Дима Дмитриевич			
Номер карты:	1112223			
Оправа				
Тип товара	Описание	Скидка	Стоимость	Со скидкой
Оправы	Производитель: Valero , бренд: Neolook , модель: 1001 , материал: Пластик , тип оправы: Безободковая , целевая группа: WOMAN		2 200,00	2 200,00
Линзы				
Тип товара	Описание	Скидка	Стоимость	Со скидкой
Линзы (OD)	Производитель: Essilor , бренд: Orma Transitions VII , тип линзы: Астигматическая , класс линзы: Антикомпьютерная , сфера: -3,0 , цилиндр: -1,0 , индекс рефракции: 1,5 , материал: Стекло , диаметр: 70 , геометрия: Асферическая , покрытие линзы: Crizal Alize +		760,00	760,00
Линзы (OS)	Производитель: Essilor , бренд: Orma Transitions VII , тип линзы: Астигматическая , класс линзы: Антикомпьютерная , сфера: -3,0 , цилиндр: -1,0 , индекс рефракции: 1,5 , материал: Стекло , диаметр: 70 , геометрия: Асферическая , покрытие линзы: Crizal Alize +		740,00	740,00
Аксессуары и услуги				
Не выбрано ни одного аксессуара				
Выбранная услуга	Скидка	Стоимость	Со скидкой	
Изготовление очков (Безободковые очки от 2900 до 5500 руб)		1 000,00	1 000,00	

ВАЖНО! Если правило создается на основании стоимости очков, то в этом случае стоимостью очков считается розничная цена оправы и линз, из которых данные очки будут собраны. Даже, если в заказе будет применена скидка на оправу или линзы, стоимостью очков будет считаться розничная цена товара без учета скидки! Если кратко: суть в том, что дорогие и/или сложные линзы сложнее изготавливать + выше риски. Скидку на линзу можно сделать любую. И не должно быть такого, что если скидкой цену "дорогой" линзы уравнили до "дешевой" линзы, то цена изготовления очков будет браться как за "дешевую", ведь сложность самого процесса изготовления не поменялась, и риски не уменьшились.

Создание правила на изготовление очков

Название правила:

Процент от стоимости: Себестоимость услуги:

Тип оправы: Материал оправы:

Стоимость оправы: от по

Материал линзы: Тип линзы:

Класс линзы: Индекс рефракции:

Сфера линзы: от по Цилиндр линзы: от по

Стоимость линз: от по >Addидация линзы:

Стоимость очков: от по

Редактирование и удаление правил из прейскуранта.

Пользователи системы с правами Менеджер и Топ-менеджер в любой момент могут вносить изменения в правила прейскуранта на изготовление очков или, вообще, удалить ненужное правило из списка. Для этого нужно открыть вкладку "Прейскурант на изготовление очков" из меню "Ценовая политика > Услуги". Выберите из списка нужное правило и нажмите на него, чтобы открыть правило в режиме просмотра и редактирования. После изменения параметров в правиле не забудьте нажать кнопку "Сохранить", чтобы все изменения вступили в силу.

Ненужное правило можно удалить из списка, нажав на значек "красный крестик", напротив названия правила.

Прейскурант на изготовление очков

Услуги

Название	Ключевые слова	Стоимость ▲	
<input type="button" value="Очки простые"/>	ацетат, минерал, стигматическая, фотохромная	555,00	<input type="button" value="✖"/>
<input type="button" value="Безободковые очки от 2900 до 5500 руб"/>	пластик, безободковая, стекло, астигматическая	1 000,00	<input type="button" value="✖"/>

Как задать закупочные цены на услуги?

Система Итигрис Оптима позволяет задавать закупочные цены на услуги для обеспечения учета затрат на услуги. Данная функция доступна пользователю с уровнем доступа "Топ-менеджер" при включенной настройке "Наличие функционала закупочных цен на услуги".

Для того, чтобы задать закупочные цены услуг пользователю с уровнем доступа "Топ-менеджер", необходимо нажать на кнопку "Услуги" в разделе "Заявки на товар"

Журнал услуг

Оправы Линзы **Услуги** Контактные линзы

Заявки на товар

Номер заказа:

Дата заявки от: 31.07.2017 Дата заявки по: 07.08.2017

Департамент:

Фильтровать

Номер заказа	Департамент	Название	Закупочная цена	Цена продажи
1 000 068 354 03.08.2017 18:56	Оптика 1	Изготовление очков (с перем. стоимостью)	Не указана	900,00
1 000 068 351 03.08.2017 17:37	Оптика 1	Изготовление ободковых очков в пластике	Не указана	200,00
1 000 068 350 03.08.2017 17:25	Оптика 1	Изготовление ободковых очков в пластике	Не указана	900,00
1 000 068 349 03.08.2017 11:48	Оптика 1	Изготовление очков (с перем. стоимостью)	Не указана	900,00
1 000 068 348 03.08.2017 11:25	Оптика 1	Изготовление очков (с перем. стоимостью)	Не указана	300,00
1 000 068 345 02.08.2017 15:54	Магазин2	Изготовление очков (с перем. стоимостью)	Не указана	900,00
1 000 068 344 02.08.2017 17:12	Оптика 1	Тестирование Цех	Не указана	2,00
1 000 068 341 02.08.2017 16:45	Оптика 1	Изготовление очков (с перем. стоимостью)	Не указана	900,00
1 000 068 335 02.08.2017 12:19	Оптика 1	Изготовление ободковых очков в пластике	Не указана	900,00

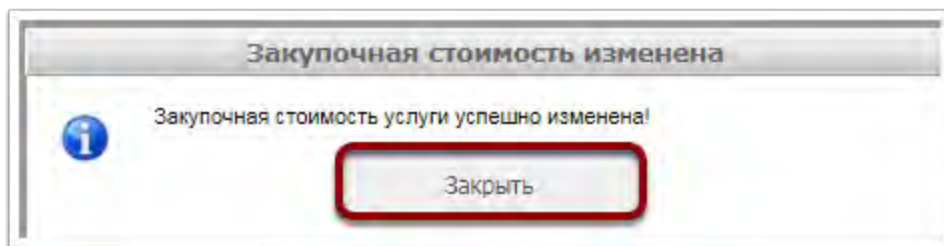
После совершения данной операции будет представлен перечень всех заведенных услуг в системе, для проставления закупочной цены необходимо нажать на кнопку "Не указана" в столбце "Закупочная цена".

Изменение закупочной стоимости

Укажите новую закупочную стоимость услуги:

Сохранить Отмена

Далее появится окно, где необходимо указать закупочную стоимость услуги и нажать на кнопку "Сохранить".



После сохранения появится информационное сообщение об успешности проведения операции, для перехода в Журнал услуг необходимо нажать на кнопку "Закреть". В Журнале услуг будет отражена новая закупочная стоимость услуги.

Журнал услуг

Оправы Линзы **Услуги** Контактные линзы

Номер заказа:

Дата заявки от: Дата заявки по:

Департамент:

Фильтровать

Номер заказа	Департамент	Название	Закупочная цена	Цена продажи	
1 000 068 354 03.08.2017 18:56	Оптика 1	Изготовление очков (с перем. стоимостью)	500,00	900,00	
1 000 068 351 03.08.2017 17:37	Оптика 1	Изготовление ободковых очков в пластике	Не указана	200,00	
		Изготовление очков (с перем. стоимостью)	Не указана	900,00	
1 000 068 350 03.08.2017 17:25	Оптика 1	Изготовление ободковых очков в пластике	Не указана	200,00	
		Изготовление очков (с перем. стоимостью)	Не указана	900,00	
1 000 068 349 03.08.2017 11:48	Оптика 1	Изготовление очков (с перем. стоимостью)	Не указана	300,00	

В случае если необходимо отредактировать стоимость закупочную цену услуги, нужно щелкнуть на нее и ввести новую, затем снова сохранить.

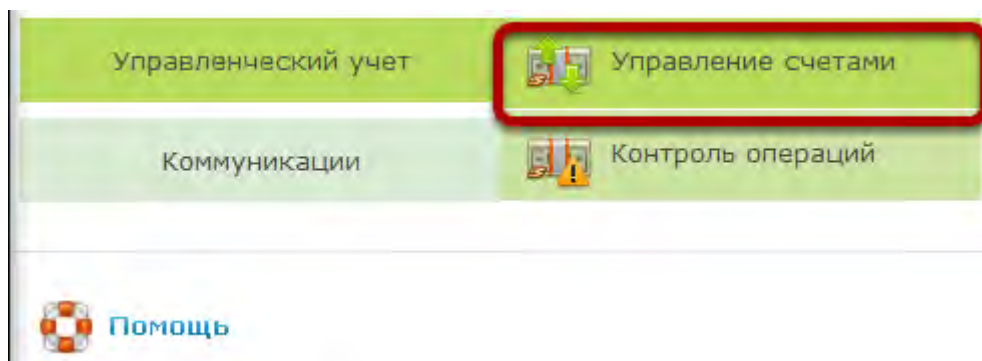
Для подключения настройки "Наличие функционала закупочных цен на услуги" обратитесь в службу технической поддержки компании Итигрис по телефону 8-800-222-02-28 или через раздел "Помощь"

Управление счетами

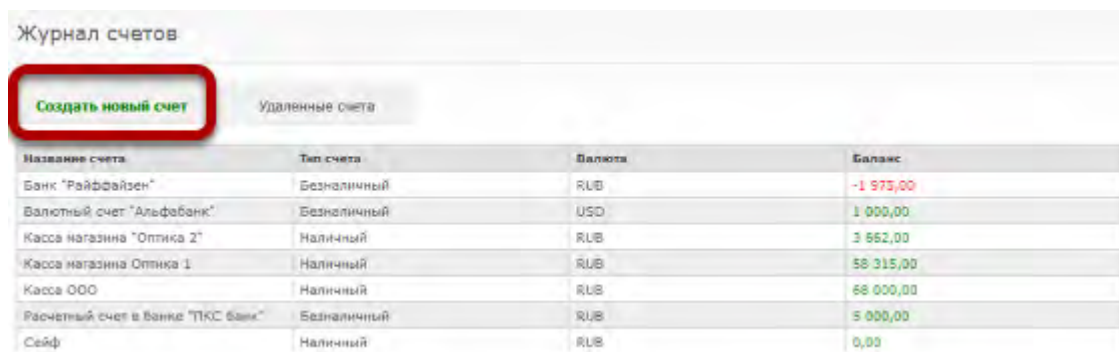
Как создавать и редактировать счета?

Управлять счетами могут только пользователи с правами доступа "Топ-менеджер" и "Бухгалтер"

Выберите в меню пункт "Управленческий учет"



Нажмите на кнопку "Создать новый счет"



Рекомендуем создать для каждого магазина отдельный наличный счет, на котором будут аккумулироваться продажи за наличный расчет. Также следует завести как минимум один безналичный счет в качестве расчетного счета организации. При необходимости вы можете завести любое количество безналичных и наличных счетов.

Укажите название счета

Создание счета

Название счета:

Тип счета:

Валюта счета:

Уровень доступа:

Выберите тип счета "Наличный" или "Безналичный"

Создание счета

Название счета:

Тип счета:

Валюта счета:

Уровень доступа:

Укажите валюту счета


Создание счета

Название счета:

Тип счета:

Валюта счета:

Уровень доступа:



Укажите, какие сотрудники будут иметь доступ к счету

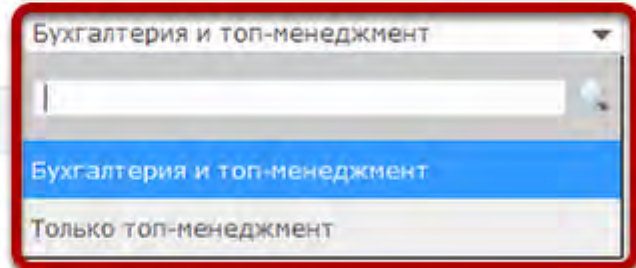
Создание счета

Название счета:

Тип счета:

Валюта счета:

Уровень доступа:



Вариант "Бухгалтерия и топменеджмент" означает, что и бухгалтерия и топменеджмент видят все движения по счету, могут создавать приходы, списания, переводы. Счет, к которому имеет доступ только топ менеджмент не виден бухгалтерии, бухгалтерия может только оформить перевод средств на этот счет, но не видит движения по нему и не может создавать приходов и списаний.

Нажмите на кнопку "Сохранить"

Создание счета

Название счета: Касса ОАО

Тип счета: Наличный

Валюта счета: RUB

Уровень доступа: Бухгалтерия и топ-менеджмент

Сохранить Назад

Новый счет будет отображен в списке счетов

Журнал счетов

Счет успешно создан

Создать новый счет Удаленные счета

Название счета	Тип счета	Валюта	Баланс
Банк "Райффайзен"	Безналичный	RUB	-1 975,00
Валютный счет "Альфабанк"	Безналичный	USD	1 000,00
Касса магазина "Оптика 2"	Наличный	RUB	3 662,00
Касса ОАО 2	Наличный	RUB	0,00
Касса ООО	Наличный	RUB	0,00
Расчетный счет в банке "ПКС банк"	Безналичный	RUB	5 000,00
Сейф	Наличный	RUB	0,00

Чтобы продажи магазинов начали отображаться на соответствующих счетах, необходимо привязать данные счета к соответствующим магазинам
Подробнее о том, как это сделать, можно узнать [ЗДЕСЬ](#)

При нажатии на счет в таблице, открывается полная информация о нем и таблица операций

Просмотр счета "Касса ООО" (RUB)

[Поступление](#)
[Списание](#)
[Перевод](#)

[Журнал счетов](#)
[Редактировать счет](#)
[Удалить счет](#)

Уровень доступа: Бухгалтерия и топ-менеджмент
Тип счета: Наличный
Баланс счета: 68 000,00 RUB
Денег на счету: 78 000,00 RUB

Дата операции от:
 Дата операции по:

[Фильтровать](#)

Изменение баланса счета за период: 34 000,00 RUB → 68 000,00 RUB

Дата операции	Сумма	Категория	Создано	Утверждено	Проведено	Статус
31.10.2012	10 000,00 RUB	Выручка	Артемьев Виктор Олегович 31.10.2012			Создан
22.08.2012	10 000,00 RUB	Получение инкассации	Иванова Наталья Александровна 22.08.2012	Иванова Наталья Александровна 22.08.2012	Артемьев Виктор Олегович 22.08.2012	Проведен
22.08.2012	20 000,00 RUB		Артемьев Виктор Олегович 22.08.2012	Артемьев Виктор Олегович 22.08.2012	Артемьев Виктор Олегович 22.08.2012	Проведен
22.08.2012	-11 000,00 RUB	Заработная плата	Артемьев Виктор Олегович 22.08.2012	Артемьев Виктор Олегович 22.08.2012	Артемьев Виктор Олегович 22.08.2012	Проведен
22.08.2012	10 000,00 RUB	Перевод от страховой компании	Артемьев Виктор Олегович 22.08.2012	Артемьев Виктор Олегович 22.08.2012	Артемьев Виктор Олегович 22.08.2012	Проведен
22.08.2012	-10 000,00 RUB		Артемьев Виктор Олегович 22.08.2012	Артемьев Виктор Олегович 22.08.2012	Артемьев Виктор Олегович 22.08.2012	Проведен
22.08.2012	5 000,00 RUB	Получение инкассации	Иванова Наталья Александровна 22.08.2012	Иванова Наталья Александровна 22.08.2012	Артемьев Виктор Олегович 22.08.2012	Проведен
22.08.2012	234,56 RUB	Получение инкассации	Иванова Наталья Александровна 22.08.2012	Иванова Наталья Александровна 22.08.2012	Иванова Наталья Александровна 22.08.2012	Отклонен
22.08.2012	123,45 RUB	Получение инкассации	Иванова Наталья Александровна 22.08.2012	Иванова Наталья Александровна 22.08.2012	Иванова Наталья Александровна 22.08.2012	Отклонен
22.08.2012	10 000,00 RUB	Получение инкассации	Иванова Наталья Александровна 22.08.2012	Иванова Наталья Александровна 22.08.2012	Артемьев Виктор Олегович 22.08.2012	Проведен

По умолчанию отображаются операции за последний месяц

Для того чтобы изменить название счета, нажмите на кнопку "Редактировать счет"

Просмотр счета "Касса ООО" (RUB)

Поступление Списание **Перевод**

Журнал счетов **Редактировать счет** Удалить счет

Уровень доступа: бухгалтерия / топ-менеджмент
Тип счета: Наличный
Баланс счета: 68 000,00 RUB
Денег на счету: 78 000,00 RUB

Дата операции от: 01.08.2012 Дата операции по: 31.10.2012

Фильтровать

Изменение баланса счета за период: 34 000,00 RUB → 68 000,00 RUB

Дата операции	Сумма	Категория	Создано	Утверждено	Проведено	Статус
31.10.2012	10 000,00 RUB	Выручка	Артемьев Виктор Олегович 31.10.2012			Создан
22.08.2012	10 000,00 RUB	Получение инкассации	Иванова Наталья Александровна 22.08.2012	Иванова Наталья Александровна 22.08.2012	Артемьев Виктор Олегович 22.08.2012	Проведен
22.08.2012	20 000,00 RUB		Артемьев Виктор Олегович 22.08.2012	Артемьев Виктор Олегович 22.08.2012	Артемьев Виктор Олегович 22.08.2012	Проведен
22.08.2012	-11 000,00 RUB	Заработная плата	Артемьев Виктор Олегович 22.08.2012	Артемьев Виктор Олегович 22.08.2012	Артемьев Виктор Олегович 22.08.2012	Проведен
22.08.2012	10 000,00 RUB	Перевод от страховой компании	Артемьев Виктор Олегович 22.08.2012	Артемьев Виктор Олегович 22.08.2012	Артемьев Виктор Олегович 22.08.2012	Проведен
22.08.2012	-10 000,00 RUB		Артемьев Виктор Олегович 22.08.2012	Артемьев Виктор Олегович 22.08.2012	Артемьев Виктор Олегович 22.08.2012	Проведен
22.08.2012	5 000,00 RUB	Получение инкассации	Иванова Наталья Александровна 22.08.2012	Иванова Наталья Александровна 22.08.2012	Артемьев Виктор Олегович 22.08.2012	Проведен
22.08.2012	234,56 RUB	Получение инкассации	Иванова Наталья Александровна 22.08.2012	Иванова Наталья Александровна 22.08.2012	Иванова Наталья Александровна 22.08.2012	Отклонен
22.08.2012	123,45 RUB	Получение инкассации	Иванова Наталья Александровна 22.08.2012	Иванова Наталья Александровна 22.08.2012	Иванова Наталья Александровна 22.08.2012	Отклонен
22.08.2012	10 000,00 RUB	Получение инкассации	Иванова Наталья Александровна 22.08.2012	Иванова Наталья Александровна 22.08.2012	Артемьев Виктор Олегович 22.08.2012	Проведен

Введите новое название счета и нажмите кнопку "Сохранить"

Редактирование счета Касса ООО - тип счета: Наличный , валюта счета: RUB

Название счета:

Сохранить Назад

Вы можете учитывать комиссию по эквайрингу. Для этого укажите процент эквайринга.

Редактирование счета

Название счета:

Тип счета:

Валюта счета:

Комиссия за эквайринг:

В журнале операций будет отражаться комиссия по эквайрингу

Просмотр счета "Магазин 1" (RUB)

Уровень доступа: Бухгалтерия и топ-менеджмент
Тип счета: Безналичный
Баланс счета: 30 921 558,49 RUB
Деньг на счету: 30 868 640,49 RUB

Дата операции от: Дата операции по:

Изменение баланса счета за период: 30 907 338,00 RUB → 30 921 558,49 RUB

Дата операции	Сумма	Категория	Создано	Утверждено	Проведено	Статус
14.06.2016	-45,60 RUB	Комиссия за эквайринг	Крюкова Анна 14.06.2016	Крюкова Анна 14.06.2016	Крюкова Анна 14.06.2016	Проведен
14.06.2016	1 520,00 RUB	Выручка	Крюкова Анна 14.06.2016	Крюкова Анна 14.06.2016	Крюкова Анна 14.06.2016	Проведен
14.06.2016	-2,85 RUB	Комиссия за эквайринг	Крюкова Анна 14.06.2016	Крюкова Анна 14.06.2016	Крюкова Анна 14.06.2016	Проведен
14.06.2016	95,00 RUB	Выручка	Крюкова Анна 14.06.2016	Крюкова Анна 14.06.2016	Крюкова Анна 14.06.2016	Проведен
14.06.2016	-45,60 RUB	Комиссия за эквайринг	Крюкова Анна 14.06.2016	Крюкова Анна 14.06.2016	Крюкова Анна 14.06.2016	Проведен

Также отследить платежи по эквайрингу можно в отчете по движению денежных средств [Подробнее](#)

Можно также удалить счет, для этого нужно нажать на соответствующую кнопку

Просмотр счета "Касса ООО" (RUB)

Поступление Списание **Перевод**

Журнал счетов Редактировать счет **Удалить счет**

Уровень доступа: Бухгалтерия и топ-менеджмент
Тип счета: Наличный
Баланс счета: 68 000,00 RUB
Денег на счету: 78 000,00 RUB

Дата операции от: 01.08.2012 Дата операции по: 31.10.2012

Фильтровать

Изменение баланса счета за период: 34 000,00 RUB → 68 000,00 RUB

Дата операции	Сумма	Категория	Создано	Утверждено	Проведено	Статус
31.10.2012	10 000,00 RUB	Выручка	Артемьев Виктор Олегович 31.10.2012			Создан
22.08.2012	10 000,00 RUB	Получение инкассации	Иванова Наталья Александровна 22.08.2012	Иванова Наталья Александровна 22.08.2012	Артемьев Виктор Олегович 22.08.2012	Проведен
22.08.2012	20 000,00 RUB		Артемьев Виктор Олегович 22.08.2012	Артемьев Виктор Олегович 22.08.2012	Артемьев Виктор Олегович 22.08.2012	Проведен
22.08.2012	-11 000,00 RUB	Заработная плата	Артемьев Виктор Олегович 22.08.2012	Артемьев Виктор Олегович 22.08.2012	Артемьев Виктор Олегович 22.08.2012	Проведен
22.08.2012	10 000,00 RUB	Перевод от страховой компании	Артемьев Виктор Олегович 22.08.2012	Артемьев Виктор Олегович 22.08.2012	Артемьев Виктор Олегович 22.08.2012	Проведен
22.08.2012	-10 000,00 RUB		Артемьев Виктор Олегович 22.08.2012	Артемьев Виктор Олегович 22.08.2012	Артемьев Виктор Олегович 22.08.2012	Проведен
22.08.2012	5 000,00 RUB	Получение инкассации	Иванова Наталья Александровна 22.08.2012	Иванова Наталья Александровна 22.08.2012	Артемьев Виктор Олегович 22.08.2012	Проведен
22.08.2012	234,56 RUB	Получение инкассации	Иванова Наталья Александровна 22.08.2012	Иванова Наталья Александровна 22.08.2012	Иванова Наталья Александровна 22.08.2012	Отклонен
22.08.2012	123,45 RUB	Получение инкассации	Иванова Наталья Александровна 22.08.2012	Иванова Наталья Александровна 22.08.2012	Иванова Наталья Александровна 22.08.2012	Отклонен
22.08.2012	10 000,00 RUB	Получение инкассации	Иванова Наталья Александровна 22.08.2012	Иванова Наталья Александровна 22.08.2012	Артемьев Виктор Олегович 22.08.2012	Проведен

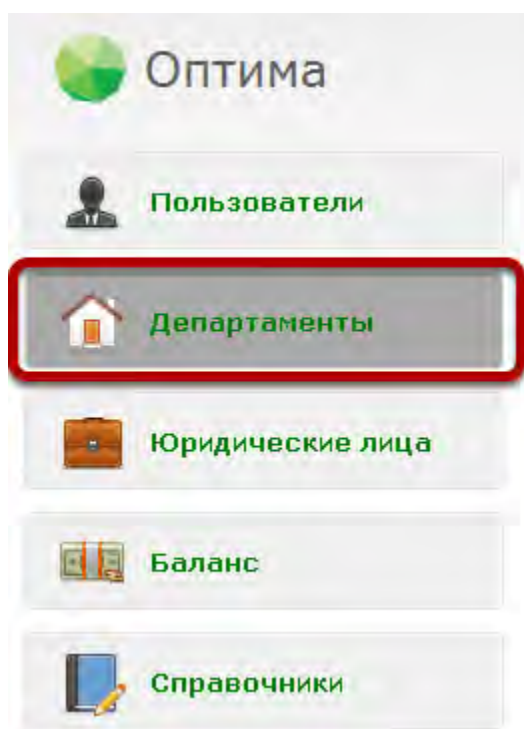
Удалить счет можно только в том случае, если его баланс равен нулю и по нему нет неподтвержденных операций

Как привязать счета к магазину?

Чтобы начать вести учет денежных средств в магазинах нужно привязать к каждому магазину 3 счета: наличный, безналичный и счет для инкассаций. Предварительно данные счета нужно создать под пользователем "Топ-менеджер"

Создать счета могут пользователи с уровнем доступа "Топменеджер" и "Бухгалтерия". Привязать счета к департаменту может пользователь с уровнем доступа "Системный администратор" из раздела редактирования информации о магазине.

Выберите в меню пункт "Департаменты"



Выберите из списка нужный магазин

Журнал департаментов

Новый департамент

Наименование	Тип	Город	Адрес	Телефон
Склад 2	Склад	Санкт-Петербург	Тверская 040	+7 968 6285414
Оптика 6	Магазин	Москва	Тверская 666	+7 997 4538941
Оптика 8	Магазин	Москва	Тверская 666	+7 187 9207453
Оптика 4	Магазин	Москва	Тверская 666	+7 107 5460756
Оптика 10	Магазин	Москва	Тверская 662	+7 603 8739672
Оптика 11	Магазин		Тверская 030	+7 768 1366347
Оптика 12	Магазин		Тверская 010	+7 352 9001536
Оптика 13	Магазин		Тверская 036	+7 175 2809025
Оптика 14	Магазин		Тверская 034	+7 397 4010970
Оптика 15	Магазин		Тверская 032	+7 997 5123714
Оптика 16	Магазин		Тверская 030	+7 538 4857217
Оптика 17	Магазин	Москва	Тверская 660	+7 655 7671909
Оптика 18	Магазин	Москва	Тверская 666	+7 541 4007059
Цех 5	Цех		Тверская 028	+7 711 6502886
Цех 4	Цех		Тверская 020	+7 546 0960902
Цех 3	Цех		Тверская 024	+7 449 2568907
Цех 2	Цех		Тверская 022	+7 934 6480234
Цех 1	Цех		Тверская 020	+7 954 0301896
Оптика 5	Магазин	Москва	Тверская 656	+7 738 6266070
Оптика 4	Магазин	Москва	Тверская 654	+7 608 5132703
Оптика 3	Магазин	Москва	Тверская 652	+7 773 4056259
Оптика 2	Магазин	Москва	Тверская 650	+7 207 4593940
Оптика 1	Магазин	Москва	Тверская 646	+7 469 6216272
Склад 1	Склад	Москва	Тверская 644	+7 448 2374419
Центральный офис	Офис	Москва	Тверская 642	+7 694 1107117

Нажмите на кнопку "Редактировать"

Информация о департаменте

Тип департамента	Магазин
Название департамента	Оптика 8
Юридическое лицо	ООО ИТигрис
Город департамента	Москва
Адрес департамента	Тверская 666
Телефон департамента	+7 187 9207453
Часовой пояс	GMT+4 (Московское время)
Наличие фискального регистратора	Нет

Наличный счет	
Безналичный счет	
Счет для инкассаций	

Редактировать

Удалить

Журнал департаментов

Выберите счета для наличных и безналичных средств, а также для инкассаций

Редактирование департамента

Тип департамента:	Магазин
Название департамента:	Оптика 8
Юридическое лицо:	ООО ИТигрис
Город департамента:	Москва
Адрес департамента:	Тверская 666
Телефон департамента:	+7 187 9207453
Часовой пояс:	GMT+4 (Московское время)
Наличие фиск. регистратора:	Нет
Наличный счет:	Касса магазина "Оптика 2"
Безналичный счет:	Банк "Райффайзен"
Счет для инкассаций:	Касса ООО

[Сохранить](#) [Назад](#)

На "Наличном счете" будут аккумулировать продажи магазина за наличные средства. Также с этого счета можно будет делать списания средств на зарплату сотрудников, на хозяйственные нужды магазина и т.д.

На "Безналичном счете" будут аккумулироваться продажи магазина по банковским картам. В качестве безналичного счета для всех магазинов можно использовать один безналичный счет (Например расчетный счет организации)

На "Счет для инкассаций" будут переводиться средства, инкассируемые с наличного счета магазина. В случае, если по факту выручка магазина перемещается на безналичный (расчетный) счет организации, то в программе данная операция все равно должна пройти через наличный счет (счет для инкассаций). Так как указать безналичный счет в качестве счета для инкассаций технически не представляется возможным.

Нажмите на кнопку "Сохранить"

Редактирование департамента


Тип департамента:	Магазин
Название департамента:	<input type="text" value="Оптика 8"/>
Юридическое лицо:	<input type="text" value="ООО ИТигрис"/>
Город департамента:	<input type="text" value="Москва"/>
Адрес департамента:	<input type="text" value="Тверская 666"/>
Телефон департамента:	<input type="text" value="+7 187 9207453"/>
Часовой пояс:	<input type="text" value="GMT+4 (Московское время)"/>
Наличие фиск. регистратора:	<input type="text" value="Нет"/>
Наличный счет:	<input 2""="" type="text" value="Касса магазина " оптика=""/>
Безналичный счет:	<input type="text" value="Банк " райффайзен""=""/>
Счет для инкассаций:	<input type="text" value="Касса ООО"/>

Сохранить

Назад

Выбранные счета будут отображены в информации о департаменте. С этого момента, каждый платеж, оформленный в данном департаменте будет автоматически создавать приход на наличный или безналичный счет.

Информация о департаменте

 Департамент успешно изменен

Тип департамента	Магазин
Название департамента	Оптика 8
Юридическое лицо	ООО ИТигрис
Город департамента	Москва
Адрес департамента	Тверская 666
Телефон департамента	+7 187 9207453
Часовой пояс	GMT+4 (Московское время)
Наличие фискального регистратора	Нет
Наличный счет	Касса магазина "Оптика 2"
Безналичный счет	Банк "Райффайзен"
Счет для инкассаций	Касса ООО

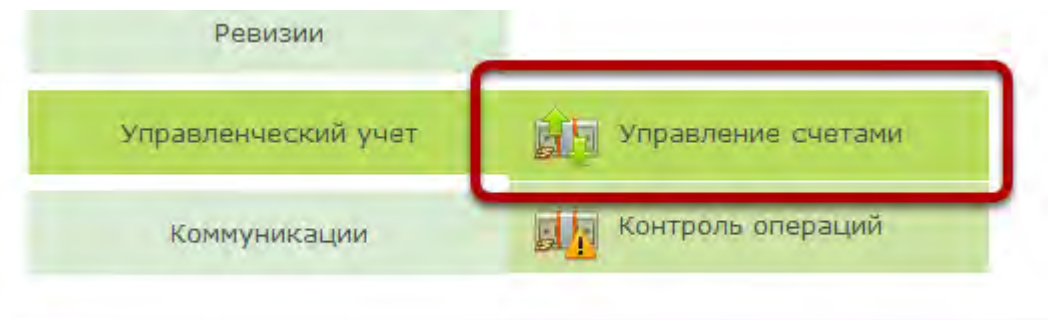
Редактировать

Удалить

Журнал департаментов

Как создать расход средств со счета?

Выберите в меню пункт "Управление счетами"



Выберите счет

Журнал счетов

[Создать новый счет](#) [Удаленные счета](#)

Название счета	Тип счета	Валюта	Баланс
Банк "Райффайзен"	Безналичный	RUB	-1 975,00
Валютный счет "Сбер-ФинБанк"	Безналичный	USD	1 000,00
Касса наличных "Отдел 2"	Наличный	RUB	-3 662,00
Касса наличных (отдел 1)	Наличный	RUB	30 210,00
Касса ОАО 2	Наличный	RUB	0,00
Касса ООО	Наличный	RUB	68 000,00
Расчетный счет в банке "ПКС Банк"	Безналичный	RUB	5 000,00
Сейф	Наличный	RUB	0,00

Нажмите на кнопку "Списание"

Просмотр счета "Касса ООО" (RUB)

Поступление **Списание** **Перевод**

Журнал счетов Редактировать счет Удалить счет

Уровень доступа: Бухгалтерия и топ-менеджмент
Тип счета: Наличный
Баланс счета: 68 000,00 RUB
Деньги на счету: 78 000,00 RUB

Дата операции от: 01.08.2012 Дата операции по: 31.10.2012

Фильтровать

Изменение баланса счета за период: 34 000,00 RUB → 68 000,00 RUB

Дата операции	Сумма	Категория	Создан	Утверждено	Проведено	Статус
31.10.2012	10 000,00 RUB	Выручка	Артемьев Виктор Олегович 31.10.2012			Создан
22.08.2012	10 000,00 RUB	Получение инкассации	Иванова Наталья Александровна 22.08.2012	Иванова Наталья Александровна 22.08.2012	Артемьев Виктор Олегович 22.08.2012	Проведен
22.08.2012	20 000,00 RUB		Артемьев Виктор Олегович 22.08.2012	Артемьев Виктор Олегович 22.08.2012	Артемьев Виктор Олегович 22.08.2012	Проведен
22.08.2012	-11 000,00 RUB	Зароботная плата	Артемьев Виктор Олегович 22.08.2012	Артемьев Виктор Олегович 22.08.2012	Артемьев Виктор Олегович 22.08.2012	Проведен
22.08.2012	10 000,00 RUB	Перевод от страховой компании	Артемьев Виктор Олегович 22.08.2012	Артемьев Виктор Олегович 22.08.2012	Артемьев Виктор Олегович 22.08.2012	Проведен
22.08.2012	-10 000,00 RUB		Артемьев Виктор Олегович 22.08.2012	Артемьев Виктор Олегович 22.08.2012	Артемьев Виктор Олегович 22.08.2012	Проведен
22.08.2012	5 000,00 RUB	Получение инкассации	Иванова Наталья Александровна 22.08.2012	Иванова Наталья Александровна 22.08.2012	Артемьев Виктор Олегович 22.08.2012	Проведен
22.08.2012	234,56 RUB	Получение инкассации	Иванова Наталья Александровна 22.08.2012	Иванова Наталья Александровна 22.08.2012	Иванова Наталья Александровна 22.08.2012	Отклонен
22.08.2012	123,45 RUB	Получение инкассации	Иванова Наталья Александровна 22.08.2012	Иванова Наталья Александровна 22.08.2012	Иванова Наталья Александровна 22.08.2012	Отклонен
22.08.2012	10 000,00 RUB	Получение инкассации	Иванова Наталья Александровна 22.08.2012	Иванова Наталья Александровна 22.08.2012	Артемьев Виктор Олегович 22.08.2012	Проведен

Укажите сумму списания

Новое списание со счета "Касса ООО" (RUB)

Сумма списания:

Категория:

Департамент:

Пользователь:

Дата списания: 31.10.2012

Утвердить сразу? Нет

Комментарий:

Сохранить Назад

Выберите категорию списания

Новое списание со счета "Касса ООО" (RUB)

Сумма списания: 10000

Категория: **Зарботная плата**

Департамент:

Пользователь:

Дата списания:

Утвердить сразу?

Комментарий:

Добавить...

Зарботная плата

Сохранить Назад

Рекомендуем в начале работы с системой Итигрис Оптима сразу заполнить список основными категориями списаний со счета, чтобы данными категориями могли пользоваться и продавцы в магазине, в случае необходимости создания заявки на получение средств из кассы магазина. Пользователь с правами доступа "Топ-менеджер" может сразу во время списания завести новую категорию списания. Продавцы в магазине смогут выбирать только из имеющихся категорий.

Можно также указать департамент и пользователя, к которым относится платеж

Новое списание со счета "Касса ООО" (RUB)

Сумма списания: 10000

Категория: Зарботная плата

Департамент:

Пользователь:

Дата списания: 31.10.2012

Утвердить сразу? Нет

Комментарий:

Сохранить Назад

Например, арендную плату за помещение можно привязать к магазину, который в этом помещении работает. А заработную плату - к сотруднику.

Дата списания по умолчанию ставится сегодняшним днем, однако ее можно изменить

Новое списание со счета "Касса ООО" (RUB)

Сумма списания:	<input type="text" value="10000"/>
Категория:	<input type="text" value="Зарботная плата"/>
Департамент:	<input type="text"/>
Пользователь:	<input type="text"/>
Дата списания:	<input type="text" value="31.10.2012"/>
Утвердить сразу?	<input type="text" value="Нет"/>
Комментарий:	<input type="text"/>

Если выбран пункт "Утвердить сразу" то платеж будет утвержден тем же пользователем, который его создал

Новое списание со счета "Касса ООО" (RUB)

Сумма списания:	<input type="text" value="10000"/>
Категория:	<input type="text" value="Зарботная плата"/>
Департамент:	<input type="text"/>
Пользователь:	<input type="text"/>
Дата списания:	<input type="text" value="31.10.2012"/>
Утвердить сразу?	<input type="text" value="Нет"/>
Комментарий:	<input type="text"/>

В противном случае, перед проведением платежа, его нужно будет отдельно утвердить через "Контроль операций"

Можно также добавить комментарий к расходу

Новое списание со счета "Касса ООО" (RUB)

Сумма списания:	<input type="text" value="10000"/>
Категория:	<input type="text" value="Зарботная плата"/>
Департамент:	<input type="text"/>
Пользователь:	<input type="text"/>
Дата списания:	<input type="text" value="31.10.2012"/>
Утвердить сразу?	<input type="text" value="Нет"/>
Комментарий:	<input type="text"/>

Нажмите на кнопку "Сохранить"

Новое списание со счета "Касса ООО" (RUB)

Сумма списания:	<input type="text" value="10000"/>
Категория:	<input type="text" value="Зарботная плата"/>
Департамент:	<input type="text"/>
Пользователь:	<input type="text"/>
Дата списания:	<input type="text" value="31.10.2012"/>
Утвердить сразу?	<input type="text" value="Нет"/>
Комментарий:	<input type="text"/>

Платеж отобразится в движениях по счету

Просмотр счета "Касса ООО" (RUB)

Списание успешно создано

Поступление **Списание** **Перевод**

Журнал счетов Редактировать счет Удалить счет

Уровень доступа: Бухгалтерия и топ-менеджмент
Тип счета: Наличный
Баланс счета: 68 000,00 RUB
Деньги на счету: 68 000,00 RUB

Дата операции от: 01.08.2012 Дата операции по: 31.10.2012

Фильтровать

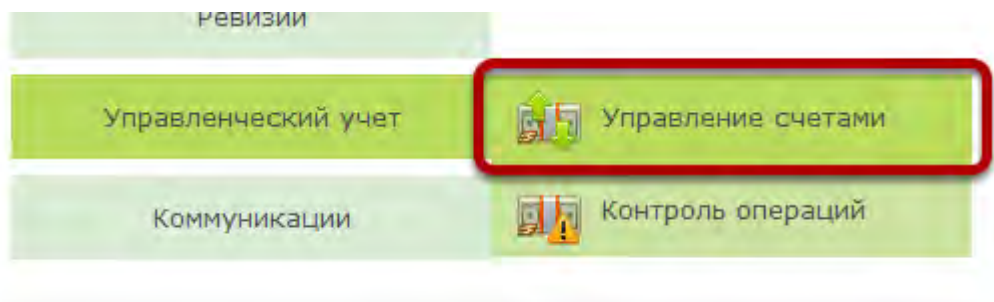
Изменение баланса счета за период: 34 000,00 RUB → 68 000,00 RUB

Дата операции	Сумма	Классификация	Счет-кредитор	Счет-дебитор	Введенный	Счет по
31.10.2012	-10 000,00 RUB	Зарплата	Артемов Виктор Олегович 31.10.2012			Создан
22.08.2012	10 000,00 RUB	Получение инкассации	Иванова Наталья Александровна 22.08.2012	Иванова Наталья Александровна 22.08.2012	Артемов Виктор Олегович 22.08.2012	Проведен
22.08.2012	20 000,00 RUB		Артемов Виктор Олегович 22.08.2012	Артемов Виктор Олегович 22.08.2012	Артемов Виктор Олегович 22.08.2012	Проведен
22.08.2012	-11 000,00 RUB	Зарплата	Артемов Виктор Олегович 22.08.2012	Артемов Виктор Олегович 22.08.2012	Артемов Виктор Олегович 22.08.2012	Проведен
22.08.2012	10 000,00 RUB	Перевод от страховой компании	Артемов Виктор Олегович 22.08.2012	Артемов Виктор Олегович 22.08.2012	Артемов Виктор Олегович 22.08.2012	Проведен
22.08.2012	-10 000,00 RUB		Артемов Виктор Олегович 22.08.2012	Артемов Виктор Олегович 22.08.2012	Артемов Виктор Олегович 22.08.2012	Проведен
22.08.2012	5 000,00 RUB	Получение инкассации	Иванова Наталья Александровна 22.08.2012	Иванова Наталья Александровна 22.08.2012	Артемов Виктор Олегович 22.08.2012	Проведен
22.08.2012	234,56 RUB	Получение инкассации	Иванова Наталья Александровна 22.08.2012	Иванова Наталья Александровна 22.08.2012	Иванова Наталья Александровна 22.08.2012	Отклонен
22.08.2012	123,45 RUB	Получение инкассации	Иванова Наталья Александровна 22.08.2012	Иванова Наталья Александровна 22.08.2012	Иванова Наталья Александровна 22.08.2012	Отклонен
21.08.2012	10 000,00 RUB	Получение инкассации	Иванова Наталья Александровна 22.08.2012	Иванова Наталья Александровна 22.08.2012	Артемов Виктор Олегович 22.08.2012	Проведен

Далее платеж нужно [утвердить](#) и [провести](#). Только после этого, он отразится на балансе счета.

Как создать приход средств на счет?

Выберите в меню пункт "Управление счетами"



Выберите счет из списка

Журнал счетов

[Создать новый счет](#) [Удаление счета](#)

Название счета	Тип счета	Валюта	Баланс
Банк "Райффайзен"	Безналичный	RUB	-1 975,00
Касса магазина "Оптика 2"	Наличный	RUB	3 662,00
Касса ООО	Наличный	RUB	68 000,00
Расчетный счет в банке "ПКС банк"	Безналичный	RUB	5 000,00
Сейф	Наличный	RUB	0,00

Нажмите на кнопку "Поступление"

Просмотр счета "Касса ООО" (RUB)

Поступление | Списание | Перевод

Журнал счетов | Редактировать счет | Удалить счет

Уровень доступа: Бухгалтерия и топ-менеджмент
Тип счета: Наличный
Баланс счета: 68 000,00 RUB
Денег на счету: 68 000,00 RUB

Дата операции от: 01.08.2012 | Дата операции по: 31.10.2012

Фильтровать

Изменение баланса счета за период: 34 000,00 RUB → 68 000,00 RUB

Дата операции	Сумма	Категория	Создано	Утверждено	Проведено	Статус
22.08.2012	10 000,00 RUB	Получение инкассации	Иванова Наталья Александровна 22.08.2012	Иванова Наталья Александровна 22.08.2012	Артемьев Виктор Олегович 22.08.2012	Проведен
22.08.2012	20 000,00 RUB		Артемьев Виктор Олегович 22.08.2012	Артемьев Виктор Олегович 22.08.2012	Артемьев Виктор Олегович 22.08.2012	Проведен
22.08.2012	-11 000,00 RUB	Заработная плата	Артемьев Виктор Олегович 22.08.2012	Артемьев Виктор Олегович 22.08.2012	Артемьев Виктор Олегович 22.08.2012	Проведен
22.08.2012	10 000,00 RUB	Перевод от страховой компании	Артемьев Виктор Олегович 22.08.2012	Артемьев Виктор Олегович 22.08.2012	Артемьев Виктор Олегович 22.08.2012	Проведен
22.08.2012	-10 000,00 RUB		Артемьев Виктор Олегович 22.08.2012	Артемьев Виктор Олегович 22.08.2012	Артемьев Виктор Олегович 22.08.2012	Проведен
22.08.2012	5 000,00 RUB	Получение инкассации	Иванова Наталья Александровна 22.08.2012	Иванова Наталья Александровна 22.08.2012	Артемьев Виктор Олегович 22.08.2012	Проведен
22.08.2012	234,56 RUB	Получение инкассации	Иванова Наталья Александровна 22.08.2012	Иванова Наталья Александровна 22.08.2012	Иванова Наталья Александровна 22.08.2012	Отклонен
22.08.2012	-23,45 RUB	Получение инкассации	Иванова Наталья Александровна 22.08.2012	Иванова Наталья Александровна 22.08.2012	Иванова Наталья Александровна 22.08.2012	Отклонен
22.08.2012	10 000,00 RUB	Получение инкассации	Иванова Наталья Александровна 22.08.2012	Иванова Наталья Александровна 22.08.2012	Артемьев Виктор Олегович 22.08.2012	Проведен

Укажите сумму поступления

Новое поступление на счет "Касса ООО" (RUB)

Сумма поступления:

Категория операции:

Департамент:

Пользователь:

Дата пополнения: 31.10.2012

Утвердить сразу? Нет

Комментарий:

Сохранить | Назад

Выберите категорию прихода

Новое поступление на счет "Касса ООО" (RUB)

Сумма поступления:	10000
Категория операции:	<div style="border: 2px solid red; padding: 2px;"><ul style="list-style-type: none">Добавить...<li style="background-color: #007bff; color: white;">ВыручкаПеревод от страховой компании</div>
Департамент:	<input type="text"/>
Пользователь:	<input type="text"/>
Дата пополнения:	<input type="text"/>
Утвердить сразу?	<input type="text"/>
Комментарий:	<input type="text"/>

Категории можно добавлять

Можно также дополнительно указать департамент и пользователя, к которым относится приход

Новое поступление на счет "Касса ООО" (RUB)

Сумма поступления:	10000
Категория операции:	Выручка
Департамент:	<div style="border: 2px solid red; padding: 2px;"><input type="text"/></div>
Пользователь:	<div style="border: 2px solid red; padding: 2px;"><input type="text"/></div>
Дата пополнения:	31.10.2012
Утвердить сразу?	Нет
Комментарий:	<input type="text"/>

Дата прихода по умолчанию ставится сегодняшним днем, но ее можно изменить

Новое поступление на счет "Касса ООО" (RUB)

Сумма поступления:	10000
Категория операции:	Выручка
Департамент:	
Пользователь:	
Дата пополнения:	31.10.2012
Утвердить сразу?	Нет
Комментарий:	

В случае, если установлена галочка "Утвердить сразу", сумма сразу же будет начислена на счет

Новое поступление на счет "Касса ООО" (RUB)

Сумма поступления:	10000
Категория операции:	Выручка
Департамент:	
Пользователь:	
Дата пополнения:	31.10.2012
Утвердить сразу?	Нет
Комментарий:	

Если галочка не стоит, то поступление будет ожидать утверждения и проведения

Можно дополнительно указать комментарий к поступлению

Новое поступление на счет "Касса ООО" (RUB)

Сумма поступления:	<input type="text" value="10000"/>
Категория операции:	<input type="text" value="Выручка"/>
Департамент:	<input type="text"/>
Пользователь:	<input type="text"/>
Дата пополнения:	<input type="text" value="31.10.2012"/>
Утвердить сразу?	<input type="text" value="Нет"/>
Комментарий:	<input type="text"/>

Нажмите на кнопку "Сохранить"

Новое поступление на счет "Касса ООО" (RUB)

Сумма поступления:	<input type="text" value="10000"/>
Категория операции:	<input type="text" value="Выручка"/>
Департамент:	<input type="text"/>
Пользователь:	<input type="text"/>
Дата пополнения:	<input type="text" value="31.10.2012"/>
Утвердить сразу?	<input type="text" value="Нет"/>
Комментарий:	<input type="text"/>

Приход будет добавлен и отразится на балансе счета

Просмотр счета "Касса ООО" (RUB)

Поступление успешно создано

Поступление | Списание | Перевод

Журнал счетов | Редактировать счет | Удалить счет

Уровень доступа: Бухгалтерия и топ-менеджмент
Тип счета: Наличный

Баланс счета: 68 000,00 RUB
Денег на счету: 78 000,00 RUB

Дата операции от: 01.08.2012 | Дата операции по: 31.10.2012

Фильтровать

Изменение баланса счета за период: 34 000,00 RUB → 68 000,00 RUB

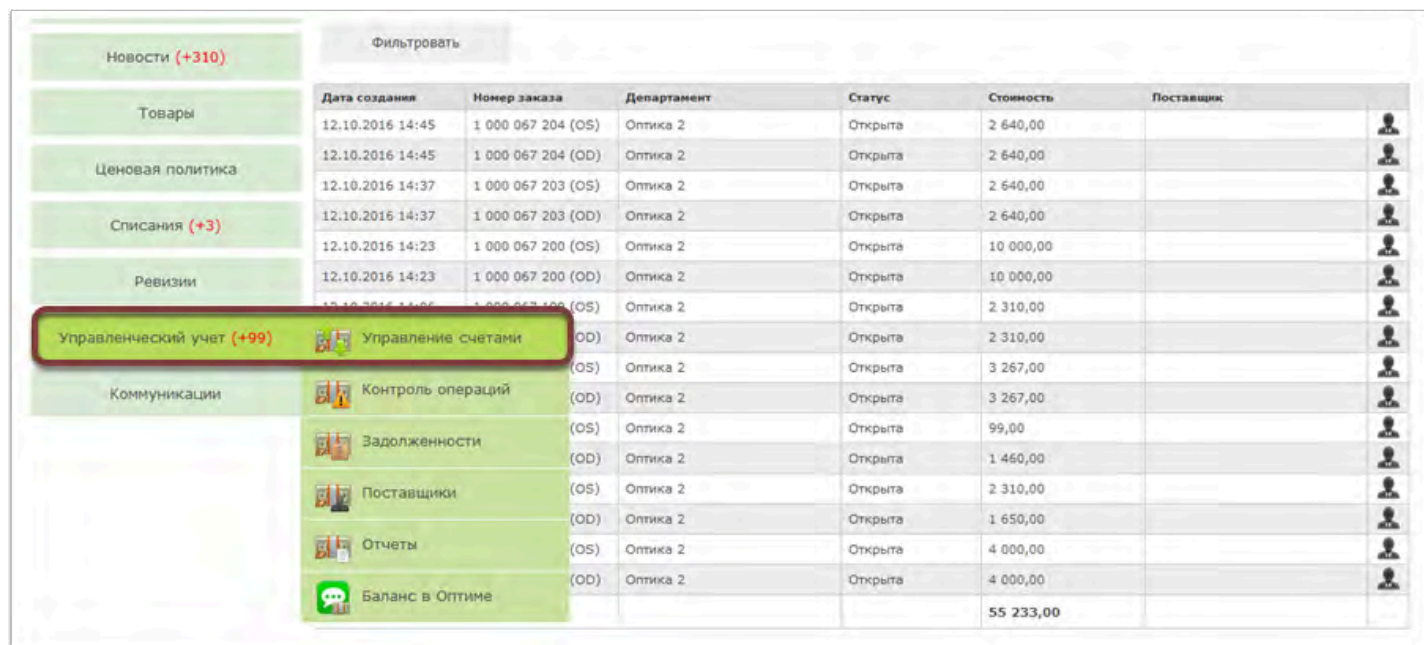
Дата операции	Сумма	Категория	Создано	Утверждено	Проведено	Статус
31.10.2012	10 000,00 RUB	Выручка	Артемов Виктор Олегович 31.10.2012			Создан
22.08.2012	-10 000,00 RUB	Получение инкассовых	Иванова Наталья Александровна 22.08.2012	Иванова Наталья Александровна 22.08.2012	Артемов Виктор Олегович 22.08.2012	Проведен
22.08.2012	20 000,00 RUB		Артемов Виктор Олегович 22.08.2012	Артемов Виктор Олегович 22.08.2012	Артемов Виктор Олегович 22.08.2012	Проведен
22.08.2012	-11 000,00 RUB	Зарплата	Артемов Виктор Олегович 22.08.2012	Артемов Виктор Олегович 22.08.2012	Артемов Виктор Олегович 22.08.2012	Проведен
22.08.2012	-10 000,00 RUB	Перевод от страховой компании	Артемов Виктор Олегович 22.08.2012	Артемов Виктор Олегович 22.08.2012	Артемов Виктор Олегович 22.08.2012	Проведен
22.08.2012	-10 000,00 RUB		Артемов Виктор Олегович 22.08.2012	Артемов Виктор Олегович 22.08.2012	Артемов Виктор Олегович 22.08.2012	Проведен
22.08.2012	5 000,00 RUB	Получение инкассовых	Иванова Наталья Александровна 22.08.2012	Иванова Наталья Александровна 22.08.2012	Артемов Виктор Олегович 22.08.2012	Проведен
22.08.2012	234,56 RUB	Получение инкассовых	Иванова Наталья Александровна 22.08.2012	Иванова Наталья Александровна 22.08.2012	Иванова Наталья Александровна 22.08.2012	Отклонен
22.08.2012	123,45 RUB	Получение инкассовых	Иванова Наталья Александровна 22.08.2012	Иванова Наталья Александровна 22.08.2012	Иванова Наталья Александровна 22.08.2012	Отклонен
22.08.2012	10 000,00 RUB	Получение инкассовых	Иванова Наталья Александровна 22.08.2012	Иванова Наталья Александровна 22.08.2012	Артемов Виктор Олегович 22.08.2012	Проведен

В строке "Баланс счета" учитываются только проведенные операции.

В строке "Денег на счету" учитываются все операции, в том числе неподтвержденные и непроведенные, поэтому эти две суммы могут различаться.

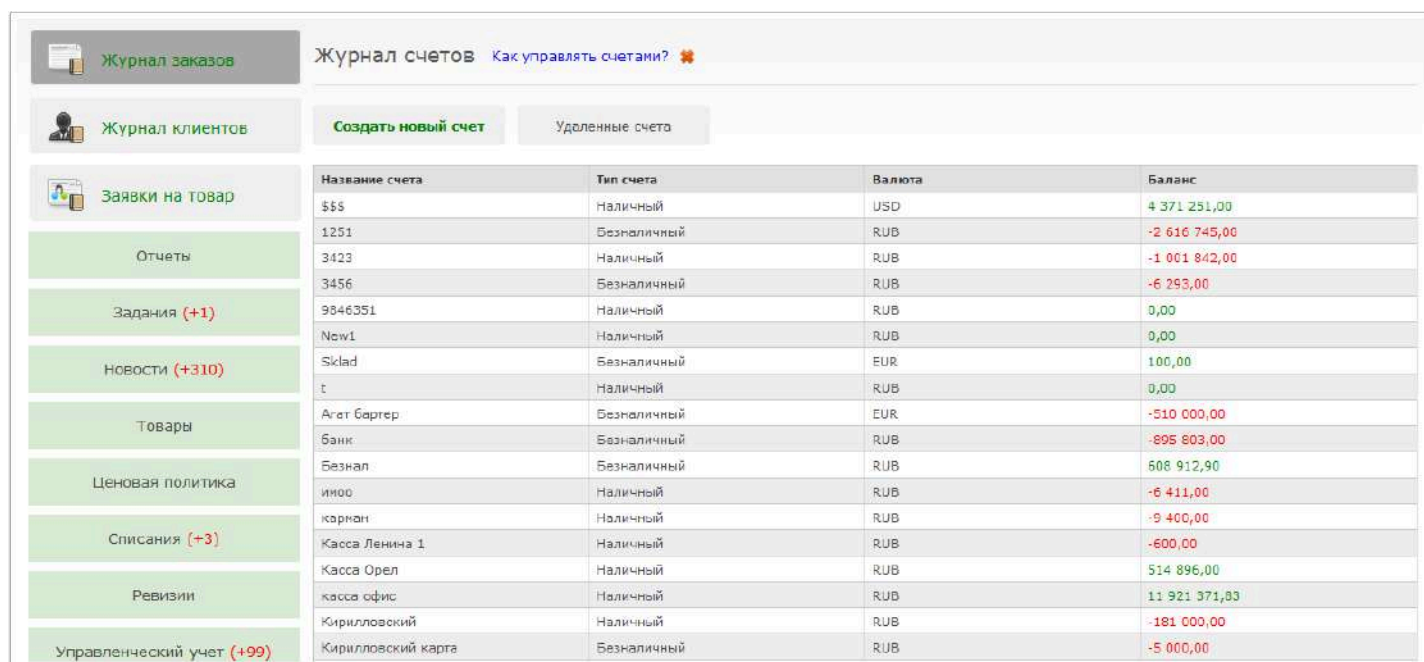
Как перевести деньги со счета на счет?

Для осуществления перевода денег между счетами необходимо зайти в программу ИТигрис Оптима под пользователем "Топменеджер" и в разделе "Управленческий учет" нажать кнопку "Управление счетами".



The screenshot shows a sidebar menu on the left with the following items: Новости (+310), Товары, Ценовая политика, Списания (+3), Ревизии, Управленческий учет (+99), and Коммуникации. The 'Управленческий учет (+99)' item is highlighted, and a dropdown menu is open, showing the following options: Управление счетами, Контроль операций, Задолженности, Поставщики, Отчеты, and Баланс в Оптиме. The 'Управление счетами' option is highlighted in green. In the background, a table of orders is visible with columns: Дата создания, Номер заказа, Департамент, Статус, Стоимость, and Поставщик.

После выполнения описанных выше операций появится перечень счетов Вашей организации, из них нужно выбрать тот, с которого необходимо осуществить перевод.



The screenshot shows the 'Журнал счетов' page. On the left, there is a sidebar menu with items: Журнал заказов, Журнал клиентов, Заявки на Товар, Отчеты, Задания (+1), Новости (+310), Товары, Ценовая политика, Списания (+3), Ревизии, and Управленческий учет (+99). The main content area has the title 'Журнал счетов' and a link 'Как управлять счетами?'. Below the title are two buttons: 'Создать новый счет' and 'Удаленные счета'. A table of accounts is displayed with the following columns: Название счета, Тип счета, Валюта, and Баланс.

Название счета	Тип счета	Валюта	Баланс
\$\$\$	Наличный	USD	4 371 251,00
1251	Безналичный	RUB	-2 616 745,00
3423	Наличный	RUB	-1 001 842,00
3456	Безналичный	RUB	-6 293,00
9846351	Наличный	RUB	0,00
New1	Наличный	RUB	0,00
Sklad	Безналичный	EUR	100,00
t	Наличный	RUB	0,00
Агат бургер	Безналичный	EUR	-510 000,00
Банк	Безналичный	RUB	-895 803,00
Безнал	Безналичный	RUB	608 912,90
иноо	Наличный	RUB	-6 411,00
карман	Наличный	RUB	-9 400,00
Касса Ленина 1	Наличный	RUB	-600,00
Касса Орел	Наличный	RUB	514 896,00
касса офис	Наличный	RUB	11 921 371,83
Кирилловский	Наличный	RUB	-181 000,00
Кирилловский карта	Безналичный	RUB	-5 000,00

При нажатии на необходимый Вам счет откроется поле, в котором будет представлен перечень возможных для выполнения операций, а также информация о балансе счета. Для осуществления перевода денег между счетами необходимо нажать кнопку "Перевод".

Автоматизация Салонов Оптики

 Журнал заказов

 Журнал клиентов

 Заявки на товар

Отчеты

Задания (+1)

Просмотр счета "Касса Орел" (RUB)

Поступление **Списание** **Перевод**

Журнал счетов Редактировать счет Удалить счет

Уровень доступа: Бухгалтерия и топ-менеджмент
Тип счета: Наличный
Баланс счета: 514 896,00 RUB
Денег на счету: 514 896,00 RUB

Далее Вам необходимо заполнить пустые поля с данными, необходимо для осуществления перевода: сумма списания и счет поступления денежных средств.

Новый перевод со счета "Касса Орел" (RUB)

Сумма списания:

Дата перевода:

Перевести на счет:

Сумма поступления:

Утвердить сразу?

Комментарий:

Сохранить Назад

После введения необходимых данных необходимо нажать кнопку "Сохранить", после чего появится информация об успешности проведения операции.

Просмотр счета "Касса Орел" (RUB)

Перевод успешно создан и утвержден

Поступление

Списание

Перевод

Журнал счетов

Редактировать счет

Удалить счет

Уровень доступа: Бухгалтерия и топ-менеджмент

Тип счета: Наличный

Баланс счета: 514 896,00 RUB

Денег на счету: 364 896,00 RUB

Дата операции от: 12.10.2016

Дата операции по: 13.10.2016

Фильтровать

Изменение баланса счета за период: 514 896,00 RUB → 514 896,00 RUB

Дата операции	Сумма	Категория	Создано	Утверждено	Проведено	Статус
13.10.2016	-150 000,00 RUB		Артемьев Виктор Олегович 13.10.2016	Артемьев Виктор Олегович 13.10.2016		Утвержден

Когда деньги автоматически попадают на счет или списываются со счета магазина?

После того, как к магазину были привязаны счета, каждый платеж, проведенный в этом магазине будет автоматически отображаться на соответствующем счету.

Оформите платеж по заказу в магазине

К оплате: 100,00 руб.

Осталось: 0,00 руб.

Добавить платеж:

Сумма платежа:

Тип платежа:

Добавить платеж

Сертификат:

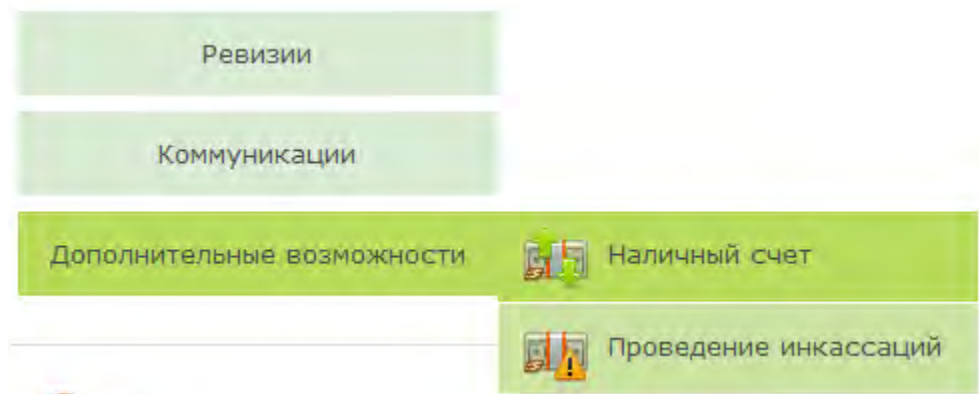
Произведенные платежи:

Наличные	100,00	✕
----------	--------	---

Сохранить

Закреть

Выберите в меню пункт "Наличный счет"



На счете будет отображен приход средств с категорией "Выручка" на указанную сумму

Просмотр наличного счета магазина

Денег в кассе: 53 124,00 RUB
Баланс счета: 53 124,00 RUB
Актив. инкассации: 0,00 RUB

Дата операции от: 02.09.2012
Дата операции по: 03.09.2012

Фильтровать

Дата создания	Сумма	Категория	Создано	Проведено	Комментарий	Статус
03.09.2012 10:39	100,00	Выручка	Иванова Наталья Александровна 03.09.2012	Иванова Наталья Александровна 03.09.2012	Платеж по заказу номер 1000064576	Проведен

При оформлении возврата по заказу, в зависимости от настроек приложения, может создаваться расход денежных средств с наличного счета магазина

Настройки приложения

Информация о компании:

Название компании в заголовке системы:

Название компании для SMS рассылки:

Настройки экспорта данных:

Возможность экспорта базы клиентов в Excel:

Настройки врача-офтальмолога:

Выбор департамента при входе в систему:

Измерение dpr для OS и OD отдельно:

Занесение информации о текущих очках клиента:

Настройки продавца-консультанта:

Выбор департамента при входе в систему:

Создавать списание со счета магазина при возврате:

Применение автоматических скидок только при наличии карты клиента:

Настройки печати:

Промотка ленты при печати штрихкодов:

Подпись "руб." к полю цена на этикетках:

Возврат также будет отображен в списке операций по наличному счету

Просмотр наличного счета магазина

Денег в кассе: 53 074,00 RUB

Баланс счета: 53 074,00 RUB

Актив, инкассации: 0,00 RUB

Дата операции от: 02.09.2012

Дата операции по: 03.09.2012

Дата создания	Сумма	Категория	Создано	Прожедено	Комментарий	Статус
03.09.2012 19:02	-50,00	Возврат денежных средств	Иванова Наталья Александровна 03.09.2012	Иванова Наталья Александровна 03.09.2012	Возврат товаров с заказа номер 1000064676	Проведен
03.09.2012 18:39	100,00	Выручка	Иванова Наталья Александровна 03.09.2012	Иванова Наталья Александровна 03.09.2012	Платеж по заказу номер 1000064676	Проведен

При смене типа платежа будут созданные корректирующие списание и поступление на наличный и безналичный счет

Дата	Сотрудник	Департамент	Сумма платежа	Способ платежа
03.09.2012 18:39	Иванова Наталья Александровна	Оптика 1	100,00	По банковской карте

Закнуть

Наличные
По банковской карте

Списание и поступления отобразятся в истории операций по соответствующим наличному и безналичному счету

Просмотр наличного счета магазина

Денег в кассе: 52 974,00 RUB
Баланс счета: 52 974,00 RUB
Актив. инкассации: 0,00 RUB

Дата операции от: 02.09.2012
Дата операции по: 03.09.2012

Фильтровать

Дата создания	Сумма	Категория	Создано	Проведено	Комментарий	Статус
03.09.2012 19:04	-100,00	Возврат денежных средств	Иванова Наталья Александровна 03.09.2012	Иванова Наталья Александровна 03.09.2012	Изменение типа платежа в кассе номер 1000064675	Проведен
03.09.2012 19:02	-50,00	Возврат денежных средств	Иванова Наталья Александровна 03.09.2012	Иванова Наталья Александровна 03.09.2012	Возврат товара в заказе номер 1000064675	Проведен
03.09.2012 18:39	100,00	Выручка	Иванова Наталья Александровна 03.09.2012	Иванова Наталья Александровна 03.09.2012	Платеж по заказу номер 1000064675	Проведен

Контроль операций

Как провести операцию?

Выберите в меню пункт "Контроль операций"



Выберите вкладку "Непроведенные операции"

Контроль операций

Контроль операций					
Неутвержденные операции		Непроведенные операции			
Дата операции	Сумма	Категория	Создано	Счет	
31.10.2012	10 000,00 RUB	Выручка	Артемьев Виктор Олегович 31.10.2012	Касса ООО	
31.10.2012	-10 000,00 RUB	Заработная плата	Артемьев Виктор Олегович 31.10.2012	Касса ООО	

Выберите нужную операцию

Контроль операций

Контроль операций					
Неутвержденные операции		Непроведенные операции			
Дата операции	Сумма	Категория	Создано	Утверждено	Счет
31.10.2012	-10 000,00 RUB	Платеж поставщику	Артемьев Виктор Олегович 31.10.2012	Артемьев Виктор Олегович 31.10.2012	Банк "Райффайзен"

В появившемся окне можно указать дату реального проведения операции

Просмотр списания со счета "Банк "Райффайзен""

Платеж поставщику:	ООО "БАЛЕРО"
Общая задолженность EUR:	15 000,00 EUR
Общая задолженность USD:	10 500,00 USD
Общая задолженность RUB:	313 340,00 RUB
Привязано к задолженностям:	10 000,00 RUB
Сумма списания:	10 000,00 RUB
Текущий статус:	Утвержден
Категория операции:	Платеж поставщику
Департамент:	Не указан
Пользователь:	Не указан
Создано:	Артемьев Виктор Олегович 31.10.2012
Утверждено:	Артемьев Виктор Олегович 31.10.2012
Дата операции:	31.10.2012
Комментарий:	

Платеж поставщику ООО "БАЛЕРО"

[Провести платеж](#) [Отменить платеж](#) [Вернуться к счету](#)

Если по каким-либо причинам утвержденную операцию невозможно провести, можно ее отменить

Просмотр списания со счета "Банк "Райффайзен""

Платеж поставщику:	ООО "БАЛЕРО"
Общая задолженность EUR:	15 000,00 EUR
Общая задолженность USD:	10 500,00 USD
Общая задолженность RUB:	313 340,00 RUB
Привязано к задолженностям:	10 000,00 RUB
Сумма списания:	10 000,00 RUB
Текущий статус:	Утвержден
Категория операции:	Платеж поставщику
Департамент:	Не указан
Пользователь:	Не указан
Создано:	Артемьев Виктор Олегович 31.10.2012
Утверждено:	Артемьев Виктор Олегович 31.10.2012
Дата операции:	31.10.2012
Комментарий:	Платеж поставщику ООО "БАЛЕРО"

[Провести платеж](#) [Отменить платеж](#) [Вернуться к счету](#)

Чтобы провести платеж, нажмите соответствующую кнопку

Просмотр списания со счета "Банк "Райффайзен""

Платеж поставщику:	ООО "БАЛЕРО"
Общая задолженность EUR:	15 000,00 EUR
Общая задолженность USD:	10 500,00 USD
Общая задолженность RUB:	313 340,00 RUB
Привязано к задолженностям:	10 000,00 RUB
Сумма списания:	10 000,00 RUB
Текущий статус:	Утвержден
Категория операции:	Платеж поставщику
Департамент:	Не указан
Пользователь:	Не указан
Создано:	Артемьев Виктор Олегович 31.10.2012
Утверждено:	Артемьев Виктор Олегович 31.10.2012
Дата операции:	31.10.2012
Комментарий:	Платеж поставщику ООО "БАЛЕРО"

[Провести платеж](#) [Отменить платеж](#) [Вернуться к счету](#)

Операция будет проведена и отразится на балансе счета

Просмотр счета "Банк "Райффайзен"" (RUB)

Списание успешно проведено

Поступление

Списание

Перевод

Журнал счетов

Редактировать счет

Удалить счет

Уровень доступа: Бухгалтерия и топ-менеджмент
Тип счета: Безналичный
Баланс счета: -11 975,00 RUB
Деньг на счету: -11 975,00 RUB

Дата операции от: 01.08.2012

Дата операции по: 31.10.2012

Фильтровать

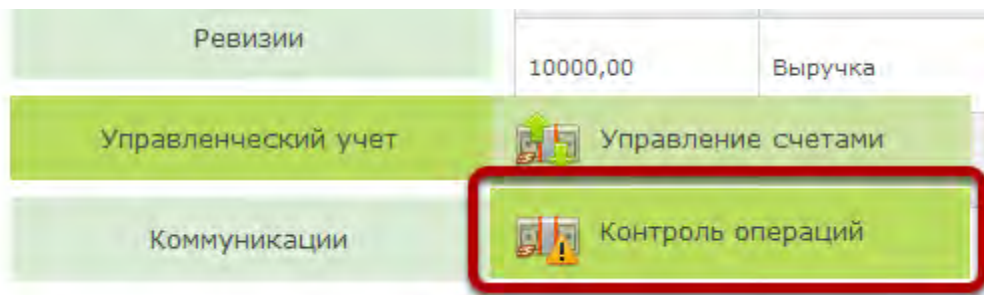
Изменение баланса счета за период: 0,00 RUB → -11 975,00 RUB

Дата операции	Сумма	Категория	Создано	Утверждено	Проведено	Статус
31.10.2012	-10 000,00 RUB	Платеж поставщику	Артемьев Виктор Олегович 31.10.2012	Артемьев Виктор Олегович 31.10.2012	Артемьев Виктор Олегович 31.10.2012	Проведен
29.10.2012	77,00 RUB	Выручка	Иванова Наталья Александровна 29.10.2012	Иванова Наталья Александровна 29.10.2012	Иванова Наталья Александровна 29.10.2012	Проведен
29.10.2012	153,00 RUB	Выручка	Иванова Наталья Александровна 29.10.2012	Иванова Наталья Александровна 29.10.2012	Иванова Наталья Александровна 29.10.2012	Проведен
24.10.2012	100,00 RUB	Выручка	Иванова Наталья Александровна 24.10.2012	Иванова Наталья Александровна 24.10.2012	Иванова Наталья Александровна 24.10.2012	Проведен
23.10.2012	95,00 RUB	Выручка	Иванова Наталья Александровна 23.10.2012	Иванова Наталья Александровна 23.10.2012	Иванова Наталья Александровна 23.10.2012	Проведен
24.09.2012	50,00 RUB	Выручка	Иванова Наталья Александровна 24.09.2012	Иванова Наталья Александровна 24.09.2012	Иванова Наталья Александровна 24.09.2012	Проведен

Как утвердить операцию?

Утвердить платеж может любой сотрудник, имеющий доступ к счету

Выберите пункт меню "Контроль операций"



В появившемся списке неутвержденных операций выберите нужную операцию

Контроль операций

Неутвержденные операции Непроведенные операции

31.10.2012	-10 000,00 RUB	Платеж по штрафу	Архивная выписка: Счетовым 31.10.2012	Банк "Ройффайзен"
31.10.2012	10 000,00 RUB	Выручка	Архивная выписка: Счетовым 31.10.2012	Касса ООО
31.10.2012	-10 000,00 RUB	Заработная плата	Архивная выписка: Счетовым 31.10.2012	Касса ООО

В появившемся окне указаны подробности утверждаемой операции

Просмотр списания со счета "Банк "Райффайзен""

Платеж поставщику:	ООО "БАЛЕРО"
Общая задолженность EUR:	15 000,00 EUR
Общая задолженность USD:	10 500,00 USD
Общая задолженность RUB:	313 340,00 RUB
Привязано к задолженностям:	10 000,00 RUB
Сумма списания:	<input type="text" value="10 000,00"/> RUB
Текущий статус:	Создан
Категория операции:	Платеж поставщику
Департамент:	Не указан
Пользователь:	Не указан
Создано:	Артемьев Виктор Олегович 31.10.2012
Дата операции:	<input type="text" value="31.10.2012"/>
Комментарий:	<input type="text" value="Платеж поставщику ООО " балеро"=""/>

[Утвердить платеж](#) [Отклонить платеж](#) [Вернуться к счету](#)

Можно изменить сумму платежа/прихода

Просмотр списания со счета "Банк "Райффайзен""

Платеж поставщику:	ООО "БАЛЕРО"
Общая задолженность EUR:	15 000,00 EUR
Общая задолженность USD:	10 500,00 USD
Общая задолженность RUB:	313 340,00 RUB
Привязано к задолженностям:	10 000,00 RUB
Сумма списания:	<input type="text" value="10 000,00"/> RUB
Текущий статус:	Создан
Категория операции:	Платеж поставщику
Департамент:	Не указан
Пользователь:	Не указан
Создано:	Артемьев Виктор Олегович 31.10.2012
Дата операции:	<input type="text" value="31.10.2012"/>
Комментарий:	<input type="text" value="Платеж поставщику ООО " балеро"=""/>

[Утвердить платеж](#) [Отклонить платеж](#) [Вернуться к счету](#)

Операцию можно отклонить

Просмотр списания со счета "Банк "Райффайзен""

Платеж поставщику:	ООО "БАЛЕРО"
Общая задолженность EUR:	15 000,00 EUR
Общая задолженность USD:	10 500,00 USD
Общая задолженность RUB:	313 340,00 RUB
Привязано к задолженностям:	10 000,00 RUB
Сумма списания:	<input type="text" value="10 000,00"/> RUB
Текущий статус:	Создан
Категория операции:	Платеж поставщику
Департамент:	Не указан
Пользователь:	Не указан
Создано:	Артемьев Виктор Олегович 31.10.2012
Дата операции:	<input type="text" value="31.10.2012"/>
Комментарий:	<input type="text" value="Платеж поставщику ООО " балеро"=""/>

[Утвердить платеж](#) [Отклонить платеж](#) [Вернуться к счету](#)

В этом случае платеж/приход получит статус "Отклонен" и провести его будет нельзя

Либо операцию можно утвердить

Просмотр списания со счета "Банк "Райффайзен""

Платеж поставщику:	ООО "БАЛЕРО"
Общая задолженность EUR:	15 000,00 EUR
Общая задолженность USD:	10 500,00 USD
Общая задолженность RUB:	313 340,00 RUB
Привязано к задолженностям:	10 000,00 RUB
Сумма списания:	<input type="text" value="10 000,00"/> RUB
Текущий статус:	Создан
Категория операции:	Платеж поставщику
Департамент:	Не указан
Пользователь:	Не указан
Создано:	Артемьев Виктор Олегович 31.10.2012
Дата операции:	<input type="text" value="31.10.2012"/>
Комментарий:	<input type="text" value="Платеж поставщику ООО " балеро"=""/>

[Утвердить платеж](#) [Отклонить платеж](#) [Вернуться к счету](#)

В этом случае операция будет ожидать проведения

После утверждения в операции сохраняется информация о том, кто и когда ее утвердил

Просмотр счета "Банк "Райффайзен"" (RUB)

Списание успешно утверждено

Поступление Списание Перевод

Журнал счетов Редактировать счет Удалить счет

Уровень доступа: Бухгалтерия и топ-менеджмент
Тип счета: Безналичный
Баланс счета: -1 975,00 RUB
Деньги на счету: -11 975,00 RUB

Дата операции от: 01.08.2012 Дата операции по: 31.10.2012

Фильтровать

Изменение баланса счета за период: 0,00 RUB → -1 975,00 RUB

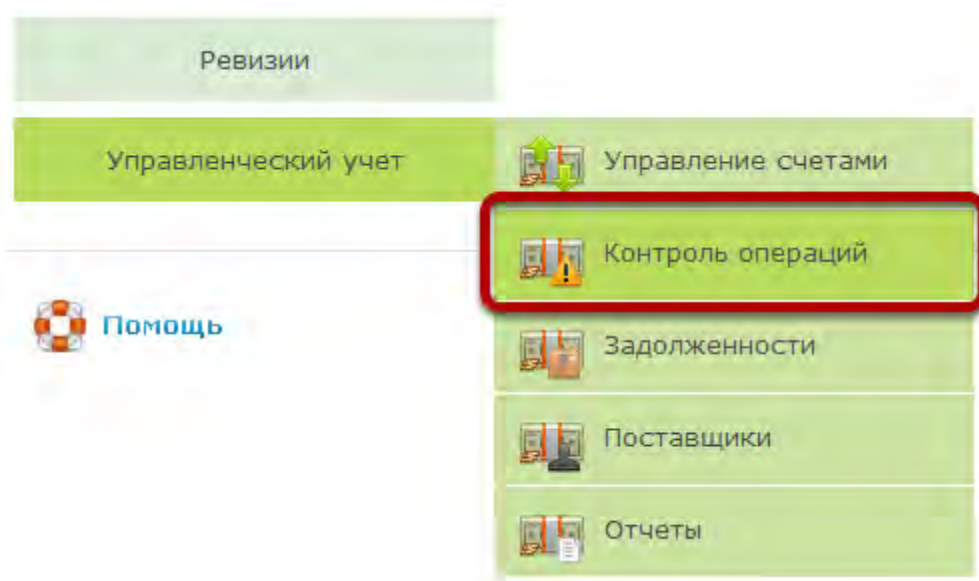
Дата операции	Сумма	Категория	Создана	Утверждена	Проведена	Статус
31.10.2012	-10 000,00 RUB	Платеж поставщику	Артемьев Виктор Олегович 31.10.2012	Артемьев Виктор Олегович 31.10.2012		Утвержден
29.10.2012	500,00 RUB	Выручка	Иванова Наталья Александровна 29.10.2012	Иванова Наталья Александровна 29.10.2012	Иванова Наталья Александровна 29.10.2012	Проведен
29.10.2012	77,00 RUB	Выручка	Иванова Наталья Александровна 29.10.2012	Иванова Наталья Александровна 29.10.2012	Иванова Наталья Александровна 29.10.2012	Проведен
29.10.2012	153,00 RUB	Выручка	Иванова Наталья Александровна 29.10.2012	Иванова Наталья Александровна 29.10.2012	Иванова Наталья Александровна 29.10.2012	Проведен
24.10.2012	100,00 RUB	Выручка	Иванова Наталья Александровна 24.10.2012	Иванова Наталья Александровна 24.10.2012	Иванова Наталья Александровна 24.10.2012	Проведен
23.10.2012	95,00 RUB	Выручка	Иванова Наталья Александровна 23.10.2012	Иванова Наталья Александровна 23.10.2012	Иванова Наталья Александровна 23.10.2012	Проведен

Далее операцию нужно [провести](#)

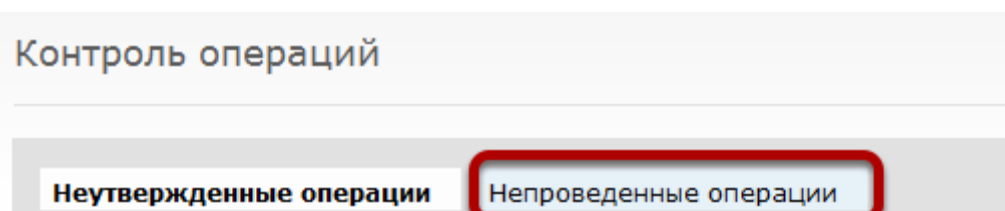
Как получить инкассацию денежных средств из магазина?

Подтвердить получение инкассации средств из магазина может любой пользователь, имеющий доступ к счету, указанному в настройках, как счет для инкассаций из этого магазина.

Выберите в меню пункт "Контроль операций"



Выберите вкладку "Непроведенные операции"



Не найдено неутвержденных операций

Выберите платеж "Получение инкассации"

Контроль операций

Неутвержденные операции **Непроведенные операции**

Дата операции	Сумма	Категория	Создано	Утверждено	Счет
03.09.2012	-1 000,00 RUB	Инкассация	Иванова Наталья Александровна 03.09.2012	Иванова Наталья Александровна 03.09.2012	Касса магазина Оптика 1
03.09.2012	1 000,00 RUB	Получение инкассации	Иванова Наталья Александровна 03.09.2012	Иванова Наталья Александровна 03.09.2012	Касса ООО

Нажмите на кнопку "Провести платеж"

Просмотр перевода на счет "Касса ООО"

Сумма поступления: 1 000,00 RUB

Текущий статус: Утвержден

Категория операции: Получение инкассации

Департамент: Оптика 1

Пользователь: Не указан

Создано: Иванова Наталья Александровна 03.09.2012

Утверждено: Иванова Наталья Александровна 03.09.2012

Дата операции:

Счет-отправитель: [Касса магазина Оптика 1 \(RUB\) \(перейти к списанию\)](#)

Сумма списания: 1 000,00 RUB

Комментарий:

Провести платеж Отменить платеж Вернуться к счету

Инкассация будет отмечена, как проведенная, и остаток средств на счету изменится

Просмотр счета "Касса ООО" (RUB)

Перевод успешно проведен

Поступление Списание Перевод

Журнал счетов Редактировать счет Удалить счет

Баланс счета: 69 000,00 RUB

Дата операции от: 02.09.2012 Дата операции по: 03.09.2012

Фильтровать

03.09.2012	1 000,00 RUB	Получение инкассации	Иванова Наталья Александровна 03.09.2012	Иванова Наталья Александровна 03.09.2012	Сивова Ольга Владимировна 03.09.2012	Проведен
03.09.2012	1 000,00 RUB	Получение инкассации	Иванова Наталья Александровна 03.09.2012	Иванова Наталья Александровна 03.09.2012	Иванова Наталья Александровна 03.09.2012	Отклонен

В магазине инкассация также будет отмечена, как проведенная, и баланс наличного счета магазина изменится

Просмотр наличного счета магазина

Денег в кассе: 51 974,00 RUB
Баланс счета: 51 974,00 RUB Актив. инкассации: 0,00 RUB

Дата операции от: 02.09.2012 Дата операции по: 03.09.2012

Фильтровать

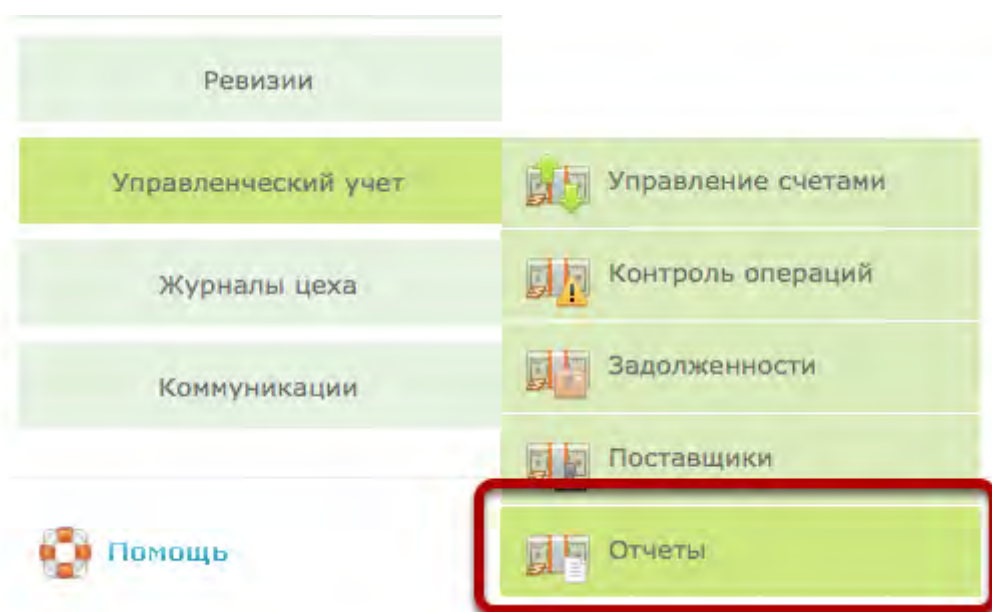
03.09.2012 19:13	-1 000,00	Инкассация	Иванова Наталья Александровна 03.09.2012	Сивова Ольга Владимировна 03.09.2012		Проведен
03.09.2012 19:11	-1 000,00	Инкассация	Иванова Наталья Александровна 03.09.2012	Иванова Наталья Александровна 03.09.2012		Отклонен
03.09.2012 19:04	-100,00	Возврат денежных средств	Иванова Наталья Александровна 03.09.2012	Иванова Наталья Александровна 03.09.2012	Изменение типа платежа в заказе номер 1000064676	Проведен
03.09.2012 19:02	-50,00	Возврат денежных средств	Иванова Наталья Александровна 03.09.2012	Иванова Наталья Александровна 03.09.2012	Возврат товаров в заказе номер 1000064676	Проведен
03.09.2012 18:39	100,00	Выручка	Иванова Наталья Александровна 03.09.2012	Иванова Наталья Александровна 03.09.2012	Платек по заказу номер 1000064676	Проведен

Управленческий учет: Отчеты

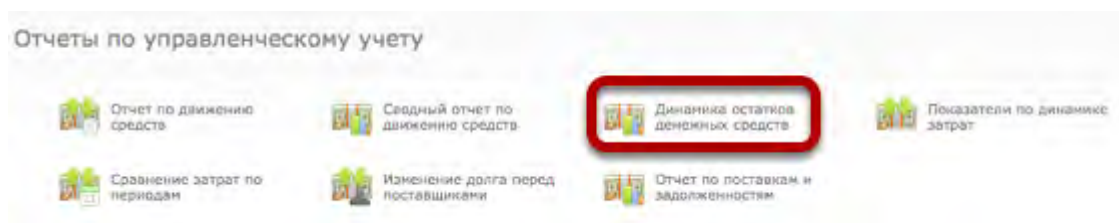
Как пользоваться отчетом "Динамика остатков денежных средств"?

Отчет позволяет оценить изменение остатков средств на счетах компании, либо на конкретном счету за определенный период

Выберите в главном меню пункт "Отчеты" управленческого учета



Выберите отчет "Динамика остатков денежных средств"



Укажите период, за который будет построен отчет

Динамика остатков денежных средств

Начало периода: 01.01.2013 Конец периода: 12.11.2013

Название счета: Валюта счета: RUB

Интервал:

Сформировать

Выберите размер интервалов, на которые будет разбит период

Динамика остатков денежных средств

Начало периода: 01.01.2013 Конец периода: 12.11.2013

Название счета: Валюта счета: RUB

Интервал:

Сформировать

День
Неделя
Месяц

Дополнительно можно указать счет и валюту, по которым будет построен отчет

Динамика остатков денежных средств

Начало периода: 01.01.2013 Конец периода: 12.11.2013

Название счета: Валюта счета: RUB

Интервал: Месяц

Сформировать

Нажмите на кнопку "Сформировать"

Динамика остатков денежных средств

Начало периода: Конец периода:

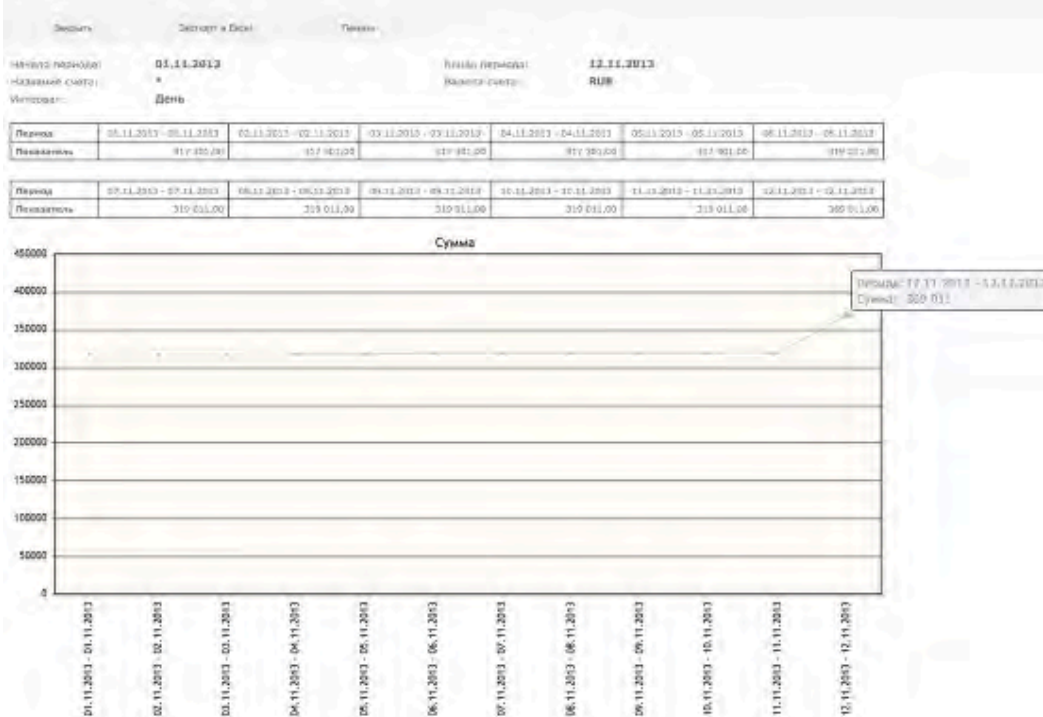
Название счета: Валюта счета:

Интервал:

Сформировать

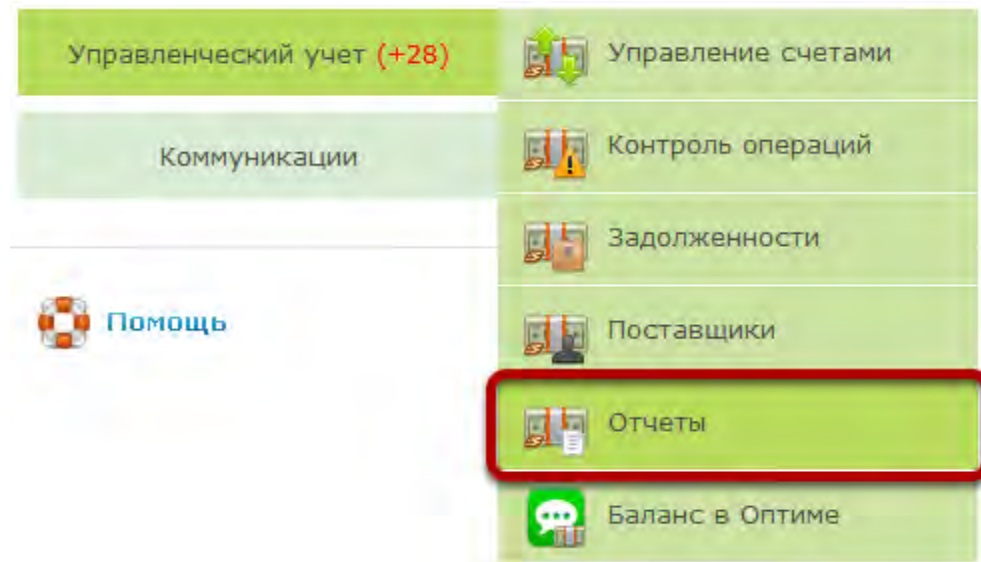
Будет построен график, отображающий изменение остатка средств на счетах компании за указанный период

Динамика остатков денежных средств

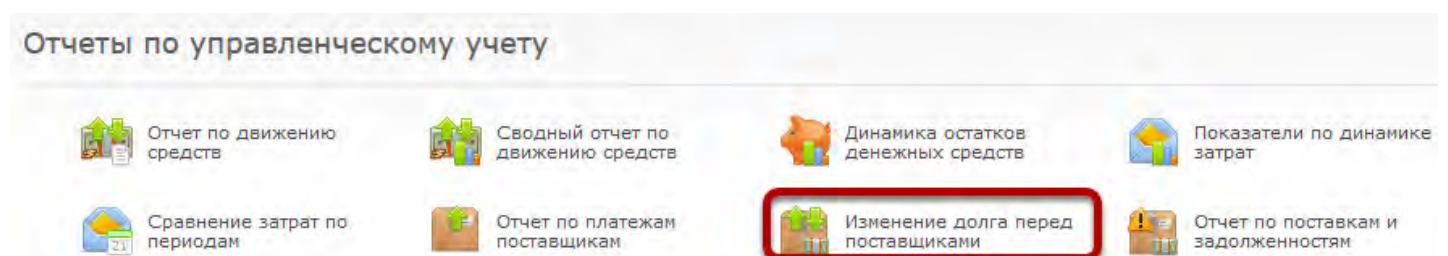


Как пользоваться отчетом "Изменение долга перед поставщиками"?

Данный отчет позволяет контролировать изменение долга перед определенным поставщиком, либо перед всеми поставщиками.



Выберите отчет



Укажите период, за который будет построен отчет

Изменение долга перед поставщиками

Начало периода: 01.07.2012 Конец периода: 11.02.2013

Интервал: Поставщик:

Валюта: RUB

Сформировать

Задайте интервал

Изменение долга перед поставщиками

Начало периода: 01.07.2012 Конец периода: 11.02.2013

Интервал: ▼ Поставщик: ▼

Валюта: ▼

Сформировать

День

Неделя

Месяц

Год

Можете задать дополнительный фильтр по поставщику и валюте

Изменение долга перед поставщиками

Начало периода: 01.07.2012 Конец периода: 11.02.2013

Интервал: Месяц Поставщик: ▼

Валюта: RUB ▼

Сформировать

Нажмите на кнопку "Сформировать"

Изменение долга перед поставщиками

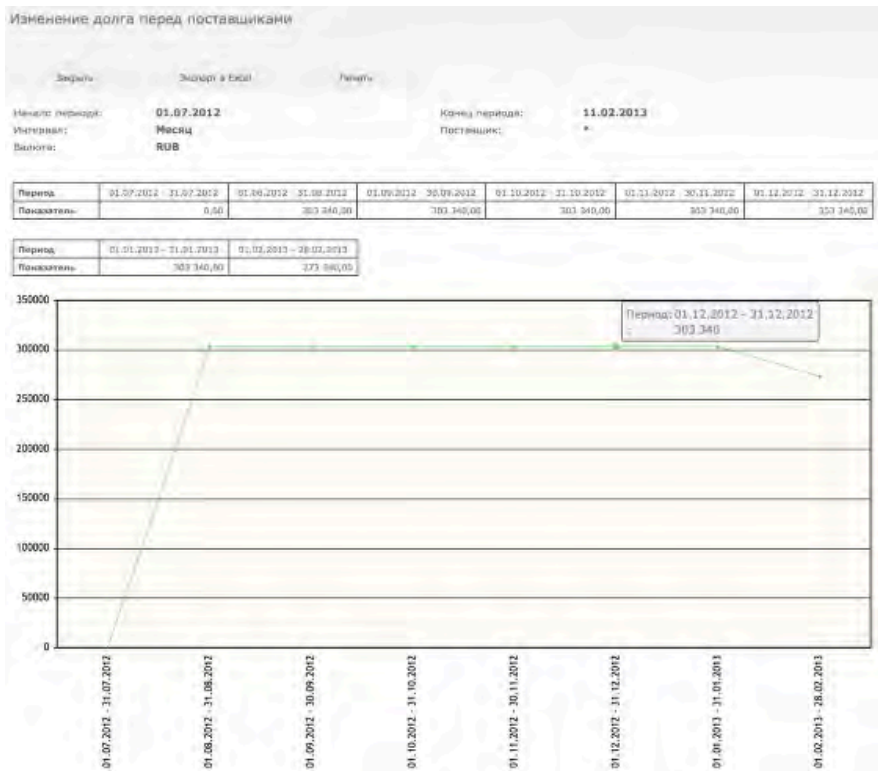
Начало периода: 01.07.2012 Конец периода: 11.02.2013

Интервал: Месяц Поставщик: ▼

Валюта: RUB ▼

Сформировать

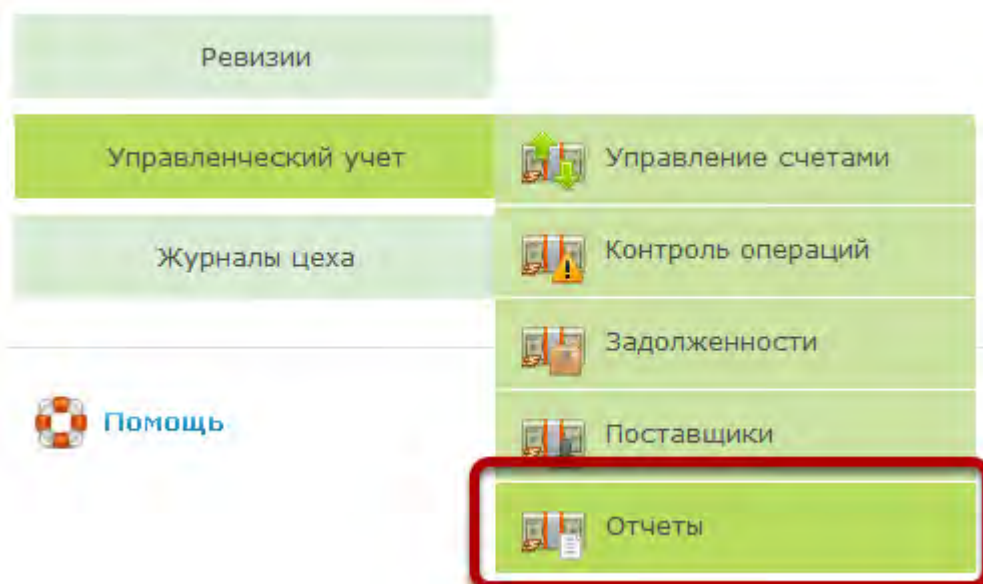
Будет построен график, иллюстрирующий динамику изменения долга



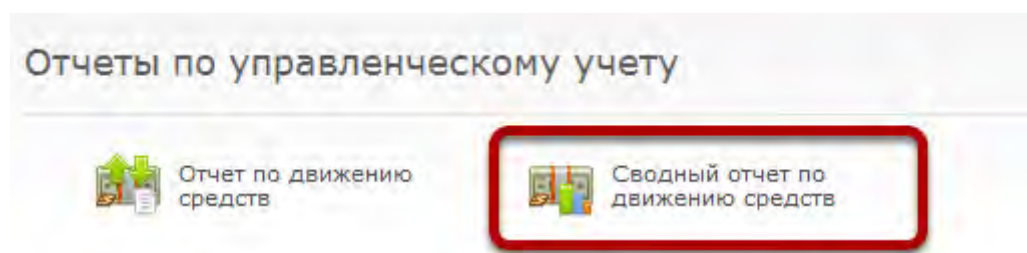
Как пользоваться сводным отчетом по движению средств?

Сводный отчет по движению средств позволяет посмотреть движение средств по всем счетам компании.

Выберите в блоке управленческого учета пункт Отчеты



Выберите отчет "Сводный отчет по движению средств"



Укажите период, за который будет построен отчет

Сводный отчет по движению средств

Начало периода:	01.01.2012	Конец периода:	20.11.2012
Валюта:	RUB	Учитывать операции:	Только проведенные

Сформировать

Дополнительно можно выбрать валюту и учитываемые операции - только проведенные или все

Сводный отчет по движению средств

Начало периода:	01.01.2012	Конец периода:	20.11.2012
Валюта:	RUB	Учитывать операции:	Только проведенные

Сформировать

Нажмите на кнопку "Сформировать"

Сводный отчет по движению средств

Начало периода:	01.01.2012	Конец периода:	20.11.2012
Валюта:	RUB	Учитывать операции:	Только проведенные

Сформировать

Будет построена таблица с указанием начального и конечного остатка и движений по всем счетам за период

Сводный отчет по движению средств

Закрыть Экспорт в Excel Печать

Начало периода: **01.01.2012** Конеч периода: **20.11.2012**
Валюта: **RUB** Учитывать операции: **Только проведенные**

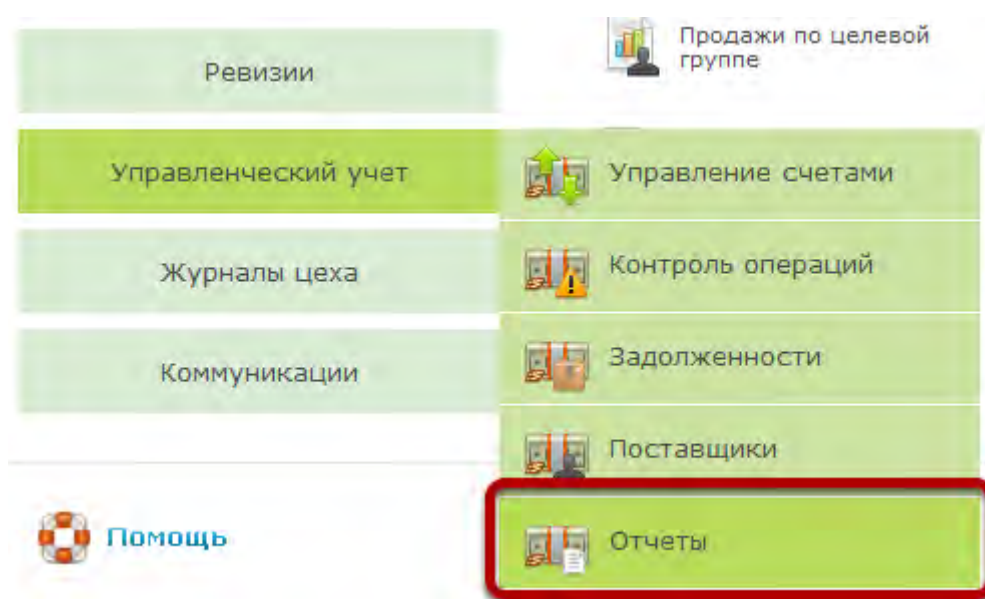
Название счета	Начальный остаток	Приход средств	Расход (инкассация)	Расход (прочий)	Конечный остаток
Банк "Райффайзен"	0	18 025,00	0,00	-30 000	-11 975,00
Касса магазина "Оптика 2"	0	13 662,00	-10 000,00	0	3 662,00
Касса магазина Оптика 1	0	109 776,00	-15 000,00	-95	94 681,00
Касса ОАО 2	0	0,00	0,00	0	0,00
Касса ООО	0	135 000,00	0,00	-67 000	68 000,00
Расчетный счет в Банке "ТКС банк"	0	25 000,00	0,00	-30 000	5 000,00
Итого	0	301 463,00	-25 000,00	-117 095,00	159 368,00

Отчет может быть распечатан или экспортирован в Excel


Как пользоваться отчетом по движению средств?

Отчет по движению средств доступен бухгалтерии и топменеджменту.

Выберите пункт меню "Управленческий учет" - "Отчеты"



Выберите отчет "Движение средств"



Укажите начало и конец периода

Отчет по движению средств

Начало периода:	01.08.2012	Конец периода:	31.08.2012
Название счета:	Касса ООО	Категория:	
Тип отчета:	Учет всех движений	Валюта:	RUB
Департамент:		Пользователь:	

Сформировать

Выберите счет

Отчет по движению средств

Начало периода:	01.08.2012	Конец периода:	31.08.2012
Название счета:	Касса ООО	Категория:	
Тип отчета:	Учет всех движений	Валюта:	RUB
Департамент:		Пользователь:	

Сформировать

Если был выбран счет, то в отчете будут показаны все операции за период по данному счету. Включая переводы с других счетов и на другие счета.

Если поле "Название счета" оставить пустым, то будут отображены только приходы и расходы со счетов (без учета переводов между счетами), что позволяет получить общую картину по доходам и расходам компании за период.

Выберите категорию движения денежных средств

Отчет по движению средств

Начало периода:	01.08.2012	Конец периода:	31.08.2012
Название счета:	Касса ООО	Категория:	Выручка
Тип отчета:	Учет всех движений	Валюта:	RUB
Департамент:		Пользователь:	

Сформировать

Например, категория "Выручка" покажет только поступления выручки на счет.

Если оставить поле пустым, то будут отображены все движения денежных средств независимо от их категории.

Выберите, по каким движениям строится отчет - доходы, расходы, либо и то и другое

Отчет по движению средств

Начало периода:	01.08.2012	Конец периода:	31.08.2012
Название счета:	Касса ООО	Категория:	
Тип отчета:	Учет всех движений	Валюта:	RUB
Департамент:		Пользователь:	

Сформировать

Учет всех движений

Учет доходов

Учет расходов

Дополнительно можно указать параметры "Департамент" и "Пользователь"

Отчет по движению средств

Начало периода:	01.08.2012	Конец периода:	31.08.2012
Название счета:	Касса ООО	Категория:	
Тип отчета:	Учет всех движений	Валюта:	RUB
Департамент:		Пользователь:	

Сформировать

Если при создании приходов и расходов указываются пользователи и департаменты, к которым эти движения относятся (например, при оплате аренды за магазин, указывается этот магазин, при выплате зарплаты указывается сотрудник и департамент, в котором он работает и т.д.), то отчет позволяет анализировать структуру расходов и доходов в компании в разрезе магазинов и сотрудников.

Чтобы построить отчет нажмите на кнопку "Сформировать"

Отчет по движению средств

Начало периода:	01.08.2012	Конец периода:	31.08.2012
Название счета:	Касса ООО	Категория:	
Тип отчета:	Учет всех движений	Валюта:	RUB
Департамент:		Пользователь:	

Сформировать

В отчете будет отображена категория платежей, парный счет (в случае переводов между счетами), и общая сумма по данной категории за период

Отчет по движению средств

Закреть Экспорт в Excel Печать

Начало периода:	01.12.2011	Конец периода:	18.12.2012
Название счета:	*	Категория:	*
Тип отчета:	Учет всех движений	Валюта:	RUB
Департамент:	*	Пользователь:	*
Начальный остаток:	0,00 RUB	Конечный остаток:	315 301,00 RUB

Категория	Сумма
Возврат денежных средств	-21 250,00
Выручка	387 551,00
Заработная плата	-16 000,00
Категория не указана	-23 000,00
Категория не указана	-29 000,00
Коммунальные услуги	-5 000,00
Перевод от страховой компании	10 000,00
Платеж поставщику	-30 000,00
Итого	331 301,00

По каждому пункту можно просмотреть детализацию, нажав на название категории

Отчет по движению средств: Возврат денежных средств

Закрыть	Экспорт в Excel	Печать
---------	-----------------	--------

Начало периода: **01.12.2011** Конечный период: **18.12.2012**
 Название счета: * Категория: **Возврат денежных средств**
 Тип счета: **Учет расходов** Валюта: **RUB**
 Департамент: * Пользователь: *
 Начальный остаток: **0,00 RUB** Конечный остаток: **315 301,00 RUB**

Дата операции	Название счета	Категория	Судяно	Утверждено	Примечание	Статус	Сумма
18.12.2012	Касса магазина Оптима 1	Возврат денежных средств	Иванова Наталья Александровна 18.12.2012	Иванова Наталья Александровна 18.12.2012	Иванова Наталья Александровна 18.12.2012	Проведен	-38,00
18.12.2012	Касса магазина Оптима 1	Возврат денежных средств	Иванова Наталья Александровна 18.12.2012	Иванова Наталья Александровна 18.12.2012	Иванова Наталья Александровна 18.12.2012	Проведен	-12 743,00
18.12.2012	Касса магазина Оптима 1	Возврат денежных средств	Иванова Наталья Александровна 18.12.2012	Иванова Наталья Александровна 18.12.2012	Иванова Наталья Александровна 18.12.2012	Проведен	-3 000,00
08.12.2012	Касса магазина Оптима 1	Возврат денежных средств	Иванова Наталья Александровна 08.12.2012	Иванова Наталья Александровна 08.12.2012	Иванова Наталья Александровна 08.12.2012	Проведен	-43,00
07.12.2012	Касса магазина Оптима 1	Возврат денежных средств	Иванова Наталья Александровна 07.12.2012	Иванова Наталья Александровна 07.12.2012	Иванова Наталья Александровна 07.12.2012	Проведен	300,00
30.11.2012	Касса магазина Оптима 1	Возврат денежных средств	Иванова Наталья Александровна 30.11.2012	Иванова Наталья Александровна 30.11.2012	Иванова Наталья Александровна 30.11.2012	Проведен	-5 000,00
30.11.2012	Касса магазина Оптима 1	Возврат денежных средств	Иванова Наталья Александровна 30.11.2012	Иванова Наталья Александровна 30.11.2012	Иванова Наталья Александровна 30.11.2012	Проведен	-62,00
29.10.2012	Касса магазина Оптима 1	Возврат денежных средств	Иванова Наталья Александровна 29.10.2012	Иванова Наталья Александровна 29.10.2012	Иванова Наталья Александровна 29.10.2012	Проведен	-38,00
29.10.2012	Касса магазина Оптима 1	Возврат денежных средств	Иванова Наталья Александровна 29.10.2012	Иванова Наталья Александровна 29.10.2012	Иванова Наталья Александровна 29.10.2012	Проведен	-35,00
29.10.2012	Касса магазина Оптима 1	Возврат денежных средств	Иванова Наталья Александровна 29.10.2012	Иванова Наталья Александровна 29.10.2012	Иванова Наталья Александровна 29.10.2012	Проведен	-38,00
29.10.2012	Касса магазина Оптима 1	Возврат денежных средств	Иванова Наталья Александровна 29.10.2012	Иванова Наталья Александровна 29.10.2012	Иванова Наталья Александровна 29.10.2012	Проведен	-45,00
Итого							-31 350,00

Также отчет можно распечатать, либо экспортировать в эксель

Отчет по движению средств

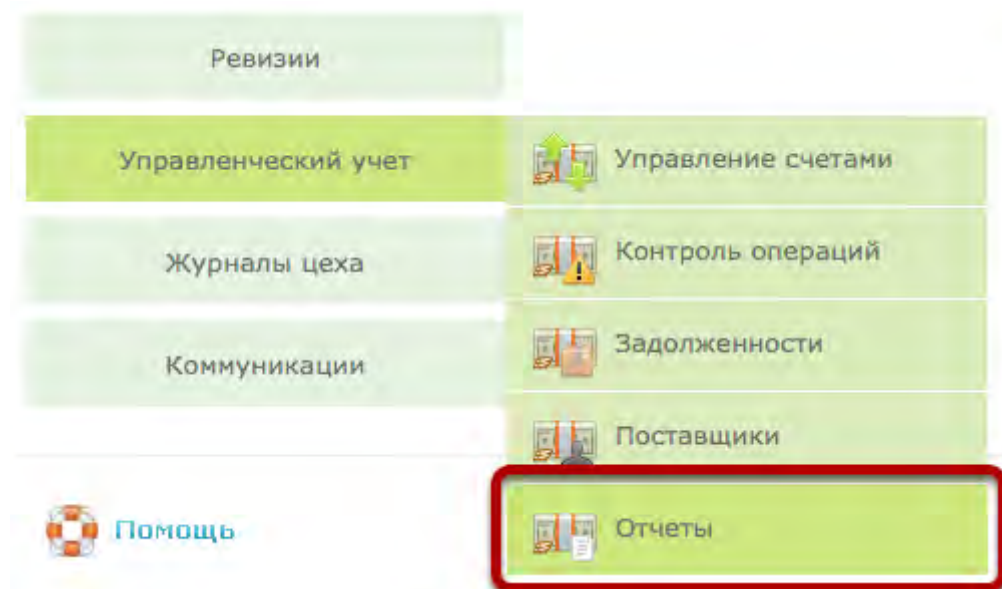
Закрыть	Экспорт в Excel	Печать
---------	-----------------	--------

Начало периода: **01.01.2012** Конечный период: **31.10.2012**
 Название счета: **Касса ООО** Категория: *
 Тип отчета: **Учет всех движений** Валюта: **RUB**
 Департамент: * Пользователь: *
 Начальный остаток: **0,00 RUB** Конечный остаток: **68 000,00 RUB**

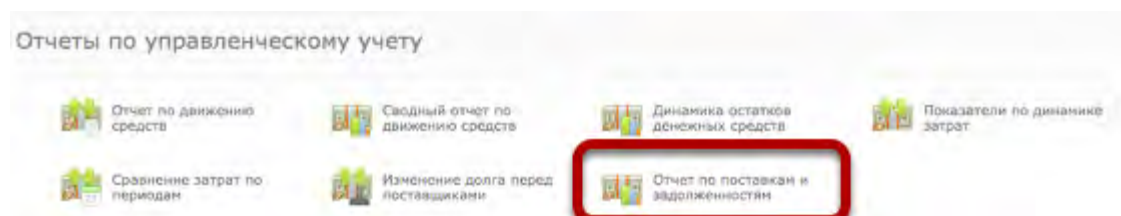
Категория	Информация о парном счете	Сумма
Выручка		80 000,00
Заработная плата		-16 000,00
Перевод на счет	Расчетный счет в Банке "ЛКС банк"	-25 000,00
Перевод на счет	Валютный счет "Альфабанк"	-16 000,00
Перевод на счет	Банк "Райффайзен"	-10 000,00
Перевод от страховой компании		10 000,00
Перевод со счета	Расчетный счет в Банке "ЛКС банк"	20 000,00
Получение инкассации	Касса магазина Оптима 1	5 000,00
Получение инкассации	Касса магазина Оптима 2	10 000,00
Получение инкассации	Касса магазина Оптима 1	10 000,00
Итого		68 000,00

Как пользоваться отчетом "Отчет по поставкам и задолженностям"?


Выберите в меню пункт "Отчеты" блока "Управленческий учет"



Выберите пункт "Отчет по поставкам и задолженностям"



Укажите период, за который будет построен отчет



Выберите тип поставок, которые будут учтены в отчете

Отчет по поставкам и задолженностям

Начало периода: 01.01.2010 Конец периода: 14.11.2013

Поставщик: Тип отчета:

Сформировать

Все поставки

Все поставки

Поставки с задолженностями

Задолженности не совпадают с поставкой

Задолженности больше суммы поставки

Отчет может быть построен по всем поставкам, только по поставкам, по которым были созданы задолженности, только по поставкам, сумма которых не совпадает с суммой задолженностей по ним, либо только по поставкам, сумма задолженности по которым больше суммы поставки.

Дополнительно можно указать фильтр по поставщику

Отчет по поставкам и задолженностям

Начало периода: 01.01.2010 Конец периода: 14.11.2013

Поставщик: Тип отчета: Задолженности больше суммы пос

Сформировать

Нажмите на кнопку "Сформировать"

Отчет по поставкам и задолженностям

Начало периода: 01.01.2010 Конец периода: 14.11.2013

Поставщик: Тип отчета: Задолженности больше суммы пос

Сформировать

В построенной таблице будет отображена информация о поставках и задолженностях по ним

Отчет по поставкам и задолженностям

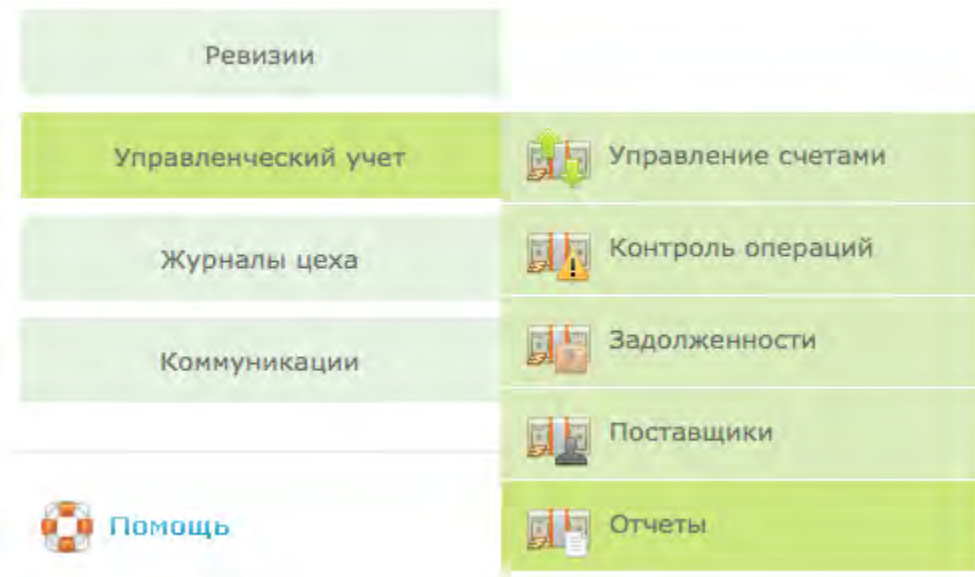
Закреть Экспорт в Excel Печать

Начало периода: 01.01.2010 Конец периода: 14.11.2013
Поставщик: * Тип отчета: Задолженности больше суммы поставки

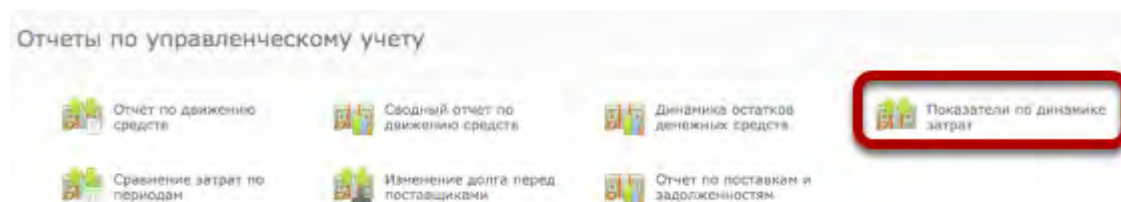
Номер поставки	Дата поставки	Поставщик	Сумма поставки	Сумма задолженностей	Оплачено по задолженностям	Осталось по задолженностям
1020004203	14.11.2013	ООО "БАЛТЕРА"	137 900,00	275 800,00	10 000,00	265 800,00
Итого	1		137 900,00	275 800,00	10 000,00	265 800,00

Как пользоваться отчетом "Показатели по динамике затрат"?

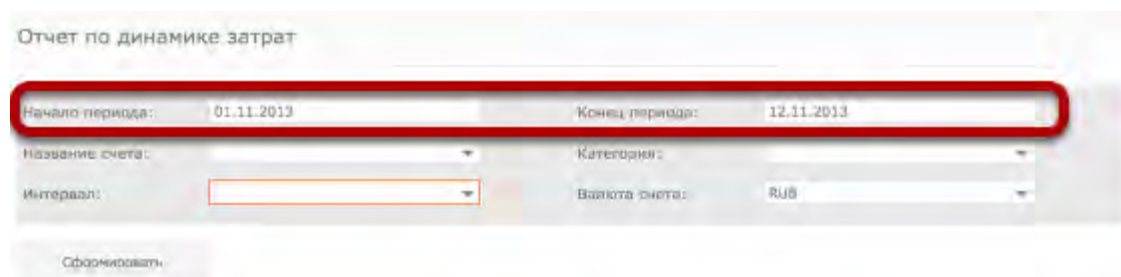
Выберите в главном меню пункт "Отчеты" в блоке "Управленческий учет"



Выберите отчет "Показатели по динамике затрат"



Укажите период, за который будет построен отчет



Укажите интервалы, на которые будет разбит период, по которому строится отчет

Отчет по динамике затрат

Начало периода:	01.11.2013	Конiec периода:	12.11.2013
Название счета:		Категория:	
Интервал:		Валюта счета:	RUB

Сформировать

День
Месяц

Дополнительно можно указать счет и валюту и категорию затрат, по которым будет построен отчет

Отчет по динамике затрат

Начало периода:	01.11.2013	Конiec периода:	12.11.2013
Название счета:		Категория:	
Интервал:	Месяц	Валюта счета:	RUB

Сформировать

Нажмите на кнопку "Сформировать"

Отчет по динамике затрат

Начало периода:	01.11.2013	Конiec периода:	12.11.2013
Название счета:		Категория:	
Интервал:	Месяц	Валюта счета:	RUB

Сформировать

Отчет по динамике затрат

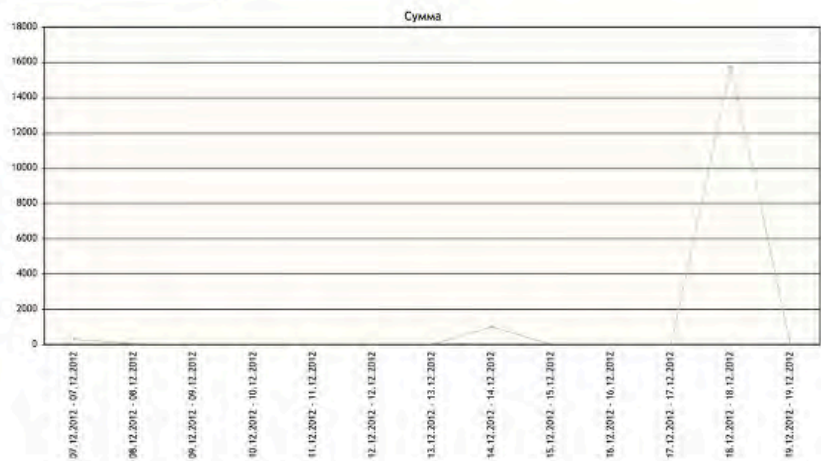
Закрыть Заполнить в Excel Печать

Начало периода: **07.12.2012** Конец периода: **19.12.2012**
 Название счета: * Категория: *
 Интервал: **День** Валюта счета: **RUB**

Период	07.12.2012 - 07.12.2012	08.12.2012 - 08.12.2012	09.12.2012 - 09.12.2012	10.12.2012 - 10.12.2012	11.12.2012 - 11.12.2012	12.12.2012 - 12.12.2012
Показатель	390,00	45,00	0,00	0,00	0,00	0,00

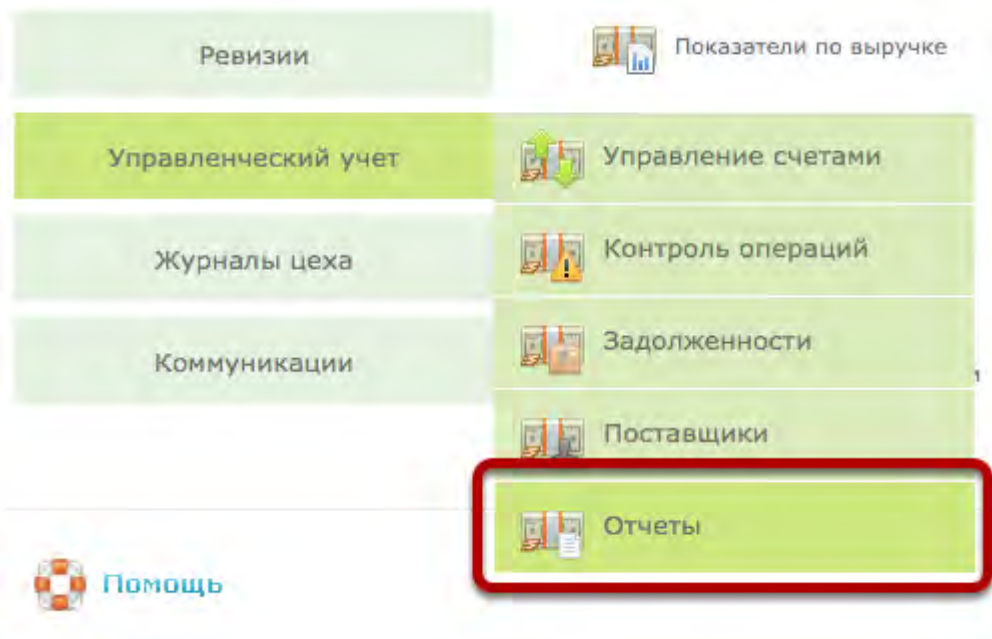
Период	13.12.2012 - 13.12.2012	14.12.2012 - 14.12.2012	15.12.2012 - 15.12.2012	16.12.2012 - 16.12.2012	17.12.2012 - 17.12.2012	18.12.2012 - 18.12.2012
Показатель	0,00	1 200,00	0,00	0,00	0,00	15 750,00

Период	19.12.2012 - 19.12.2012
Показатель	0,00

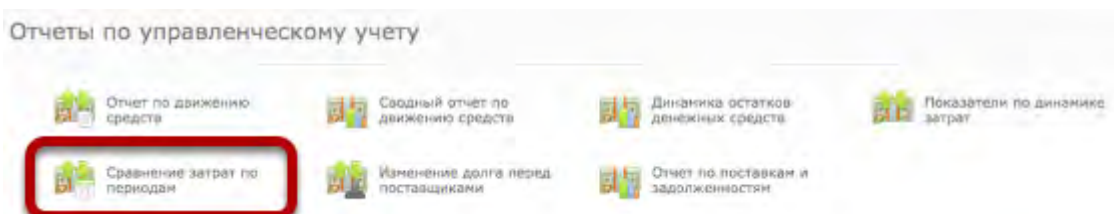


Как пользоваться отчетом "Сравнение затрат за 2 периода"?

Выберите в меню пункт "Отчеты" блока "Управленческий учет"



Выберите отчет "Сравнение затрат по периодам"



Укажите 2 периода, по которым будет построено сравнение

Сравнение затрат по периодам

Начало периода 1:	01.11.2012	Конец периода 1:	14.11.2012
Начало периода 2:	01.11.2013	Конец периода 2:	14.11.2013
Название счета:		Категория:	
Валюта счета:	RUB		

Сформировать

Дополнительно можно выбрать счет, валюту и категорию затрат, которые будут учитываться в отчете

Сравнение затрат по периодам

Начало периода 1:	01.11.2012	Конец периода 1:	14.11.2012
Начало периода 2:	01.11.2013	Конец периода 2:	14.11.2013
Название счета:		Категория:	
Валюта счета:	RUB		

Сформировать

Нажмите на кнопку "Сформировать"

Сравнение затрат по периодам

Начало периода 1:	01.11.2012	Конец периода 1:	14.11.2012
Начало периода 2:	01.11.2013	Конец периода 2:	14.11.2013
Название счета:		Категория:	
Валюта счета:	RUB		

Сформировать

Будет построено сравнение затрат компании за 2 периода, позволяющее оценить, какие затраты увеличились, а какие уменьшились и насколько

Сравнение затрат по периодам

Заккрыть Экспорт в Excel Печать

Начало периода 1: **01.11.2012** Конец периода 1: **14.11.2012**
Начало периода 2: **01.11.2013** Конец периода 2: **14.11.2013**
Название счета: * Категория: *
Валюта счета: **RUB**

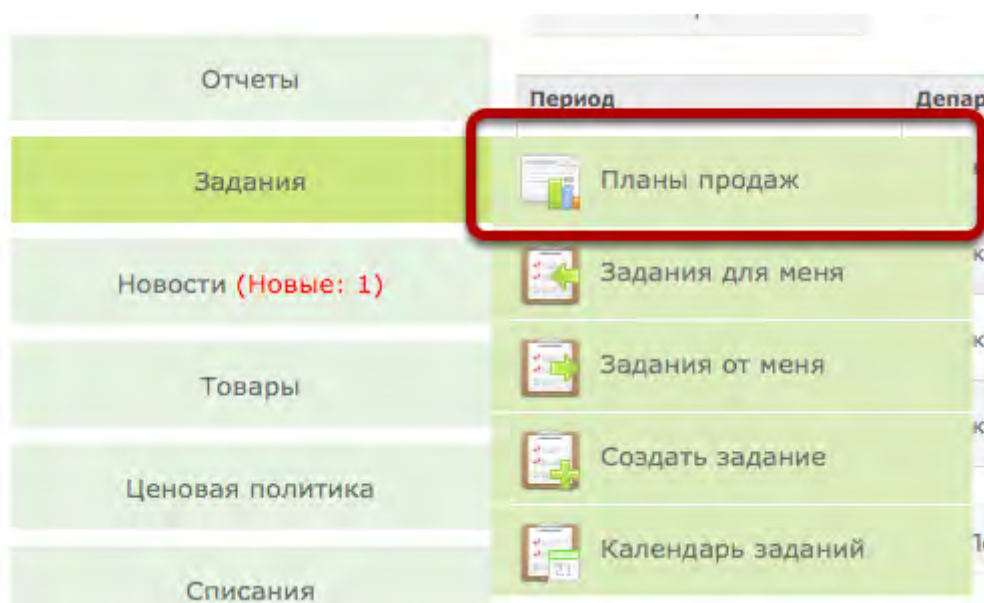
Категория	Период 1	Период 2	Разница в %	Разница в числах
Зарботная плата	0,00	50 000,00		50 000
Хозяйственные расходы	0,00	3 000,00		3 000
Итого	0,00	53 000,00		53 000

Планы продаж

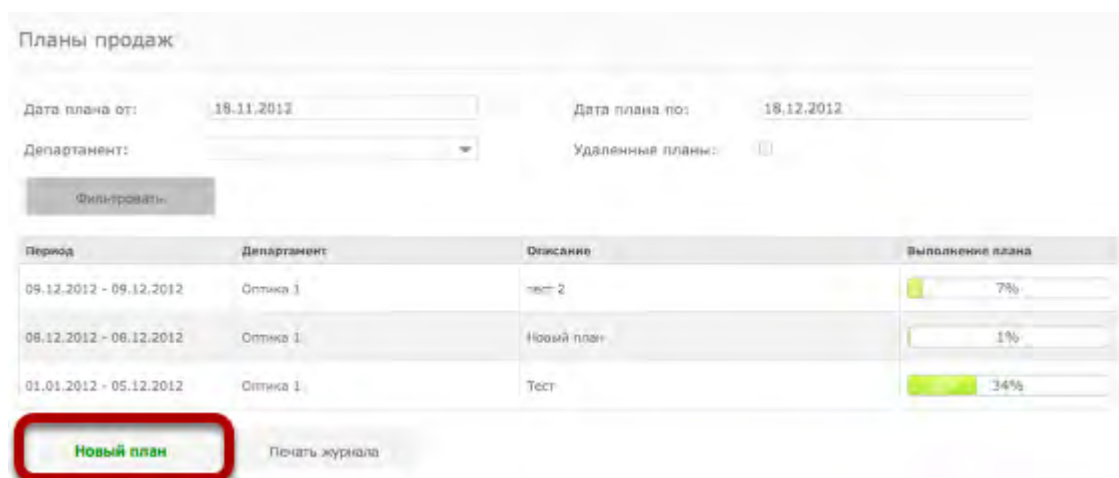
Как задать план продаж для магазина?

Каждому магазину может быть задан план по выручке на определенный период, например на месяц. Результат выполнения плана в виде в реальном времени как магазину, так и менеджменту компании. Задать план продаж может пользователь с уровнем доступа "Менеджмент" или "Топменеджмент"

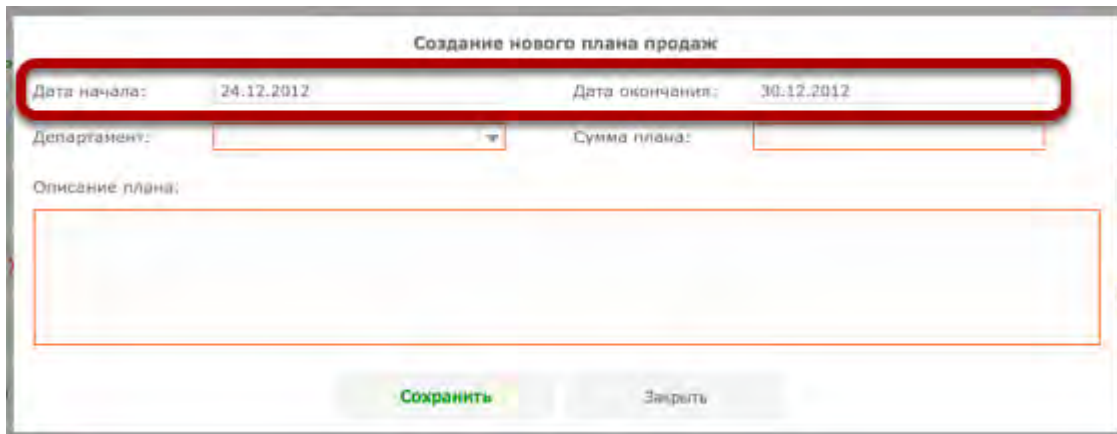
Выберите в меню пункт "Планы продаж"



Нажмите на кнопку "Новый план"



Укажите даты начала и конца периода, на который задается план (обычно это неделя или месяц)



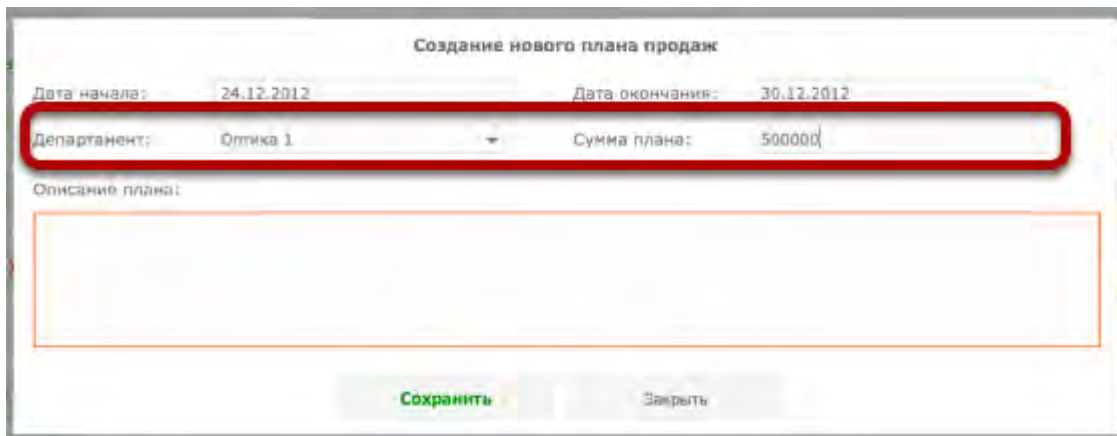
Создание нового плана продаж

Дата начала: 24.12.2012 Дата окончания: 30.12.2012

Департамент: Сумма плана:

Описание плана:

Укажите департамент и сумму выручки



Создание нового плана продаж

Дата начала: 24.12.2012 Дата окончания: 30.12.2012

Департамент: Оптика 1 Сумма плана: 500000

Описание плана:

Укажите произвольное описание плана и нажмите "Сохранить"

Создание нового плана продаж

Дата начала: 24.12.2012 Дата окончания: 30.12.2012

Департамент: Оптика 1 Сумма плана: 500000

Описание плана:

План на последнюю неделю года. В случае выполнения коллектив магазина получит бонус в +10% к ЗП и тортик :)

Сохранить Закрыть

Новый план будет отображен в журнале планов продаж

Планы продаж

Дата плана от: 18.11.2012 Дата плана по: 31.12.2012

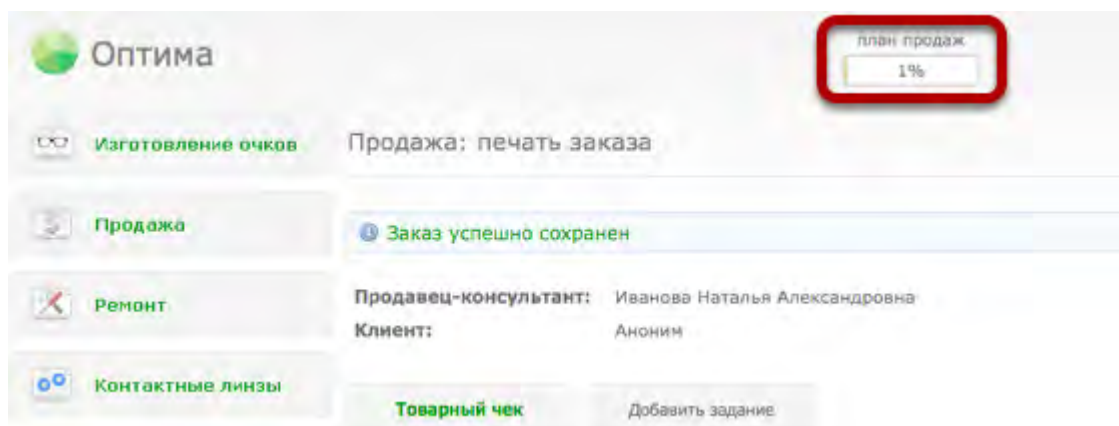
Департамент: Удаление планы:

Фильтровать

Период	Департамент	Описание	Выполнение плана
24.12.2012 - 30.12.2012	Оптика 1	План на последнюю неделю года. В случае выполнения коллектив магазина получит бонус в +10% к ЗП и тортик :)	0%
09.12.2012 - 09.12.2012	Оптика 1	тест 2	7%
08.12.2012 - 08.12.2012	Оптика 1	новый план	1%
01.01.2012 - 05.12.2012	Оптика 1	Тест	34%

Новый план Печать журнала

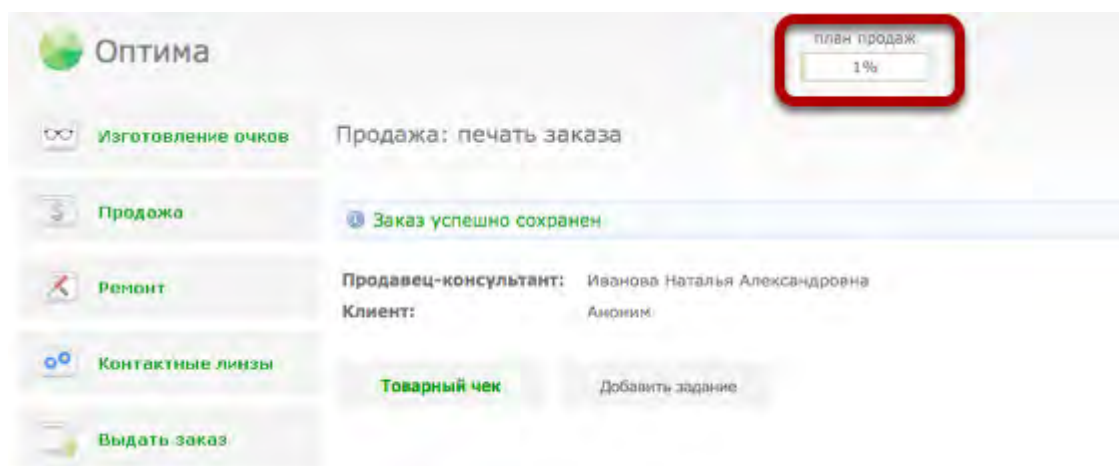
Активный план будет автоматически отображаться в магазине



Как просмотреть план продаж в магазине?

Если на текущий период задан план продаж, то он будет виден в магазине в верхней части системы. Результаты выполнения плана обновляются автоматически.

Краткая информация о выполнении плана продаж всегда видна магазину



Нажав на прогресс-бар, можно просмотреть детали о выполнении текущего плана продаж

Просмотр плана продаж

Период выполнения: 17.12.2012 - 31.12.2012
Планируемая сумма: 500 000,00 руб.

Департамент: Оптика 1

План на последнюю неделю года. В случае выполнения коллектив магазина получит бонус в +10% к ЗП и тортик :)

Сотрудник	Сумма	Процент
Иванова Наталья Александровна	37 250,00	7%
Трофимова Степанида Богдановна	10 000,00	2%
Пупкин Вася	5 000,00	1%
Полехова Аксинья Ивановна	80,00	0%
Итого	52 330,00	10%

Планы продаж

В просмотре плана указан период, сумма, описание плана, а также таблица, отражающая вклад каждого сотрудника в выполнение плана (по сумме и по проценту от общего плана)

Нажав на "Планы продаж", можно просмотреть историю по предыдущим планам продаж

Просмотр плана продаж

Период выполнения: 17.12.2012 - 31.12.2012

Департамент: Оптика 1

Планируемая сумма: 500 000,00 руб.

План на последнюю неделю года. В случае выполнения коллектив магазина получит Бонус в +10% к ЗП и тортик :)

Сотрудник	Сумма	Процент
 Иванова Наталья Александровна	37 250,00	7%
 Трофимова Степанида Богдановна	10 000,00	2%
 Пулюн Васа	5 000,00	1%
Полехова Акимья Ивановна	80,00	0%
Итого	52 330,00	10%

Планы продаж

Как просмотреть выполнение общего плана продаж на месяц?

Задайте планы продаж для всех магазинов сети

Планы продаж

План продаж успешно добавлен

По магазинам Общий план на месяц

Дата плана от: 05.05.2013 Дата плана по: 05.06.2013

Департамент: Удаленные планы:

Период	Департамент	Описание	Выполнение плана
01.05.2013 - 30.06.2013	Оптика 1	План продаж для магазина	<input type="text" value="0%"/>
01.06.2013 - 30.06.2013	Оптика 10	План продаж для магазина	<input type="text" value="0%"/>
01.06.2013 - 30.06.2013	Оптика 11	План продаж для магазина	<input type="text" value="0%"/>
01.05.2013 - 31.05.2013	Оптика 1	План продаж для магазина	<input type="text" value="5%"/>
01.05.2013 - 31.05.2013	Оптика 10	План продаж для магазина	<input type="text" value="0%"/>

[Подробнее о том, как задать план на магазин](#)

Выберите вкладку "Общий план на месяц"

Планы продаж

План продаж успешно добавлен

По магазинам **Общий план на месяц**

Дата плана от: 05.05.2013 Дата плана по: 05.06.2013

Департамент: Удаленные планы:

Фильтровать

Период	Департамент	Описание	Выполнение плана
01.06.2013 - 30.06.2013	Оптика 1	План продаж для магазина	0%
01.06.2013 - 30.06.2013	Оптика 10	План продаж для магазина	0%
01.06.2013 - 30.06.2013	Оптика 11	План продаж для магазина	0%
01.05.2013 - 31.05.2013	Оптика 1	План продаж для магазина	5%
01.05.2013 - 31.05.2013	Оптика 10	План продаж для магазина	0%

Новый план Печать журнала

В открывшемся окне будет указан прогресс по плану, а также индивидуальный вклад каждого сотрудника в выполнение плана

Планы продаж

По магазинам **Общий план на месяц**

← Июнь 2013 →

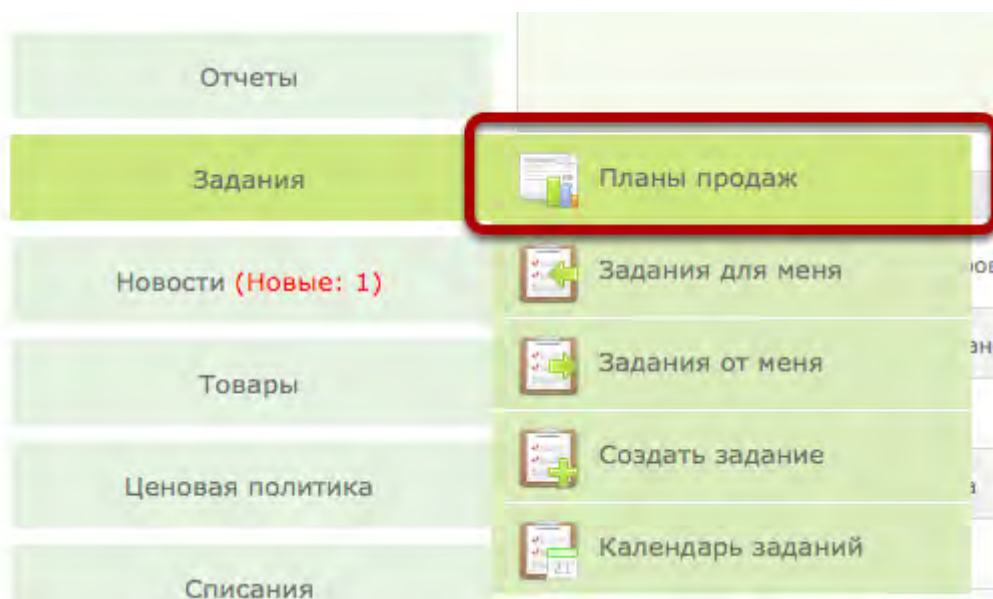
3 112 800,00 руб. из 4 000 000,00 руб.

Сотрудник	Сумма	Процент
 Иванова Наталья Александровна	3 103 800,00	77%
 Кудкина Bronслава Станиславовна	6 000,00	0%
 Полякова Алевтина Ивановна	3 000,00	0%
Итого	3 112 800,00	77%

Как удалить план продаж?

Если по ошибке был задан неправильный план, его можно удалить и создать вместо него **НОВЫЙ**

Выберите пункт "Планы продаж" в меню



Выберите план из списка

Планы продаж

Дата плана от: 18.11.2012 Дата плана по: 31.12.2012

Департамент: Удаленные планы:

Период	Департамент	Описание	Выполнение плана
17.12.2012 - 31.12.2012	Оптика 1	План на последний месяц года. В случае выполнения коллектив магазина получит бонус в +10% к ЗП и торжик :)	10%
09.12.2012 - 09.12.2012	Оптика 1	тест 2	7%
08.12.2012 - 08.12.2012	Оптика 1	Новый план	1%
01.01.2012 - 05.12.2012	Оптика 1	Тест	34%




Нажмите кнопку "Удалить план"

Просмотр плана продаж

52 330,00 руб. из 500 000,00 руб.

Период выполнения: 17.12.2012 - 31.12.2012 Департамент: Оптика 1

План на последнюю неделю года. В случае выполнения коллектив магазина получит бонус в +10% к ЗП и тортик :)

Сотрудник	Сумма	Процент
 Иванова Наталья Александровна	37 250,00	7%
 Трофимова Степанида Богдановна	10 000,00	2%
 Пулюк Вера	5 000,00	1%
Полесова Аксинья Ивановна	80,00	0%
Итого	52 330,00	10%


Планы продаж **Удалить план**

В появившемся диалоге нажмите "Да"

Иванова Наталья Александровна 37 250,00

Трофимова Степанида Богдановна 10 000,00

Подтверждение удаления

 Вы действительно хотите удалить план?

Да Нет

План продаж будет удален из системы

Планы продаж

План продаж успешно удален

Дата плана от: 18.11.2012 Дата плана по: 31.12.2012
Департамент: Удаленные планы:

Фильтровать

Период	Департамент	Описание	Выполнение плана
09.12.2012 - 09.12.2012	Оптика 1	тест 2	7%
08.12.2012 - 08.12.2012	Оптика 1	Новый план	1%
01.01.2012 - 05.12.2012	Оптика 1	Тест	34%

Новый план Почта журнала

Информацию об удаленных планах можно просмотреть, нажав "Удаленные планы" и "Фильтровать"

Планы продаж

План продаж успешно удален

Дата плана от: 18.11.2012 Дата плана по: 31.12.2012
Департамент: Удаленные планы:

Фильтровать

Период	Департамент	Описание	Выполнение плана
09.12.2012 - 09.12.2012	Оптика 1	тест 2	7%
08.12.2012 - 08.12.2012	Оптика 1	Новый план	1%
01.01.2012 - 05.12.2012	Оптика 1	Тест	34%

Новый план Почта журнала

Все подробности о плане также останутся в системе, однако его уже нельзя будет просмотреть в общем списке планов и в магазине

Планы продаж

Дата плана от: 18.11.2012 Дата плана по: 31.12.2012

Департамент: Удаленные планы:

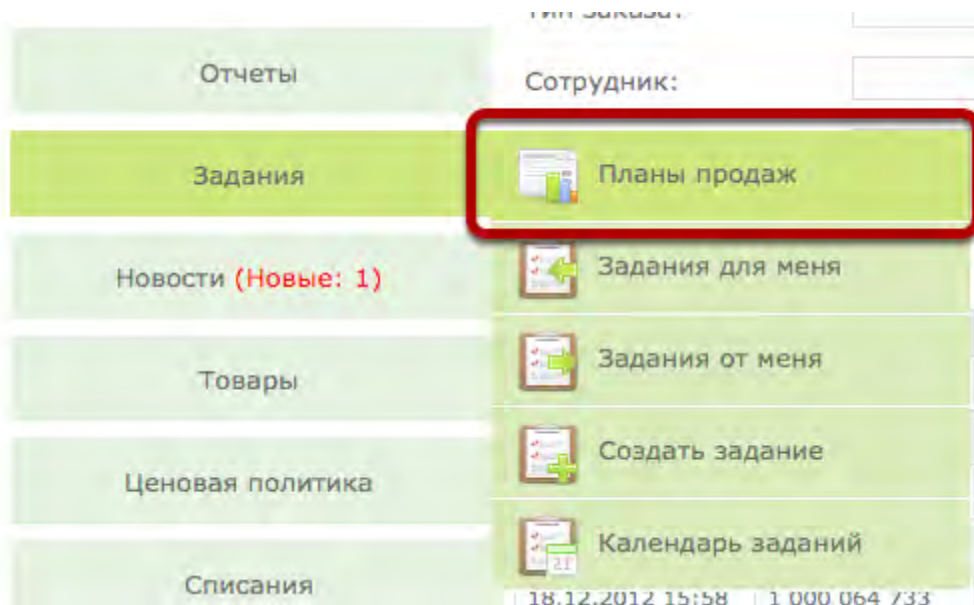
Фильтровать

Период	Департамент	Описание	Выполнение плана
24.12.2012 - 30.12.2012	Оптика 1	План на последнюю неделю года. В случае выполнения коллектив магазина получит Бонус в «10% к ЗП и тортик :)»	0%
18.12.2012 - 31.12.2012	Оптика 1	План на месяц	-2%
17.12.2012 - 31.12.2012	Оптика 1	План на последнюю неделю года. В случае выполнения коллектив магазина получит Бонус в «10% к ЗП и тортик :)»	10%
07.12.2012 - 08.12.2012	Оптика 1	Тест	200%

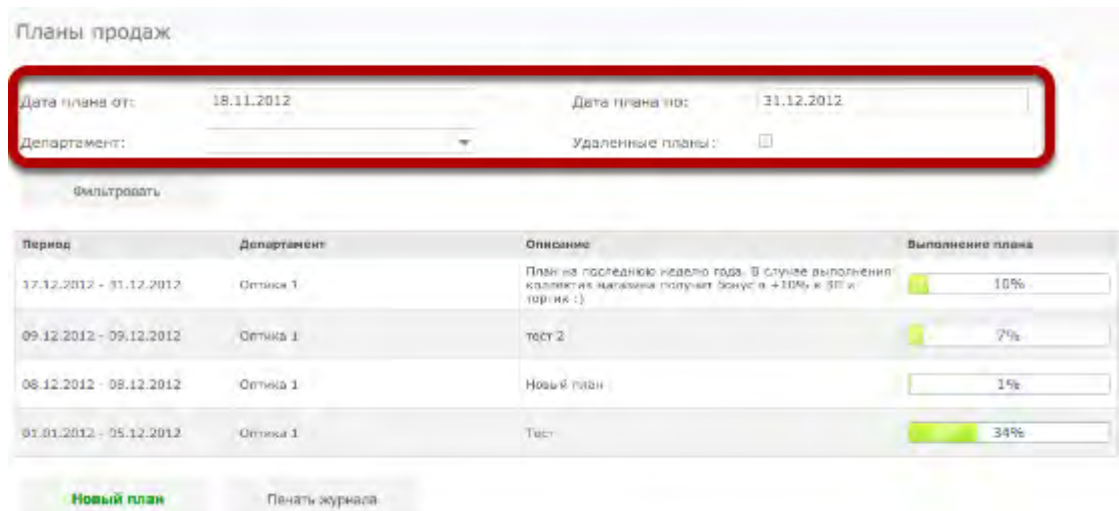
[Новый план](#) [Печать журнала](#)

Как просмотреть планы продаж и прогресс по ним?

Выберите в меню пункт "Планы продаж"



Укажите период, планы за который нужно отобразить, также планы можно отфильтровать по департаменту



Нажав на план, можно просмотреть полную статистику по нему

Планы продаж

Дата плана от: 18.11.2012 Дата плана по: 31.12.2012

Департамент: Удаленные планы:

17.12.2012 - 31.12.2012	Оптика 1	План на последнюю неделю года. В случае выполнения коллектива магазина получит Бонус в +10% к ЗП и тортик :)	10%
09.12.2012 - 09.12.2012	Оптика 1	тест 2	7%
08.12.2012 - 08.12.2012	Оптика 1	Новый план	1%
01.01.2012 - 05.12.2012	Оптика 1	Тест	34%

По плану указана полная информация, плюс таблица, показывающая вклад в выполнение плана каждого сотрудника

Просмотр плана продаж

52 330,00 руб. из 500 000,00 руб.

Период выполнения: 17.12.2012 - 31.12.2012 Департамент: Оптика 1

План на последнюю неделю года. В случае выполнения коллектива магазина получит бонус в +10% к ЗП и тортик :)

Сотрудник	Сумма	Процент
Иванова Наталья Александровна	37 250,00	7%
Трофимова Степанида Богдановна	10 000,00	2%
Пупкин Вася	5 000,00	1%
Полыкина Александра Ивановна	80,00	0%
Итого	52 330,00	10%

Отмененные заказы и возвраты не учитываются при расчете выполнения плана. Т.е. если заказ отменяется, то уже совершенная оплата по нему вычитается из плана

Управление персоналом

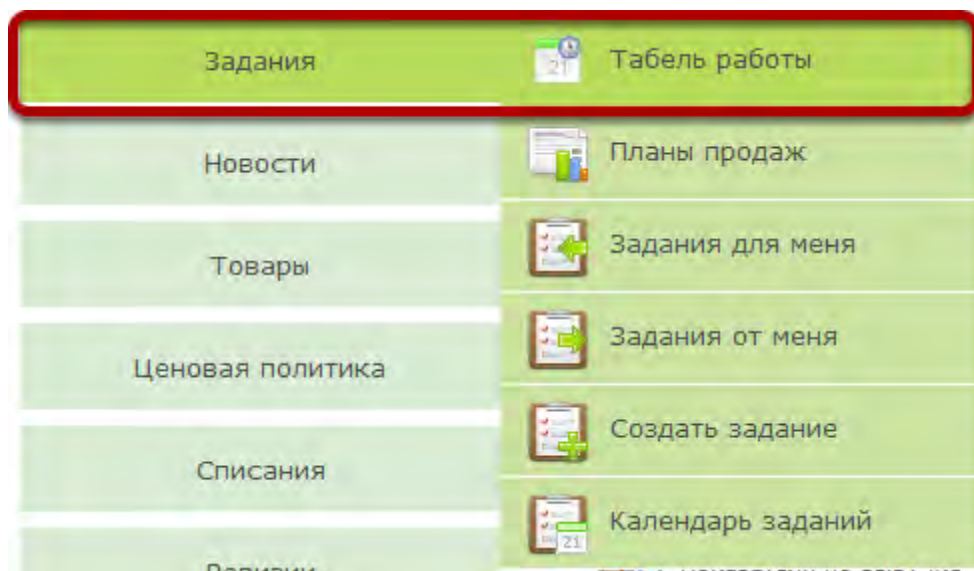
Как пользоваться табелем рабочего времени?

Для управляющего персонала табель рабочего времени позволяет указывать рабочие смены, отпуска и больничные сотрудников, так же помогает при расчете заработной платы.

С помощью табеля рабочего времени сотрудникам удобнее отслеживать свой график.

Изначально редактировать табель рабочего времени могут сотрудники с уровнем доступа "Топ-менеджер". Так же возможно указать пользователя с любым уровнем доступа в качестве ответственного пользователя. После чего он так же сможет редактировать табель рабочего времени.

Для того чтобы открыть "Табель рабочего времени" в главном меню топменеджера откройте "Задания" - "Табель рабочего времени"



Выберите департамент

Табель рабочего времени

Ответственные пользователи **Табели департаментов**

← Январь 2016 →

Рабочая смена с

Эффективность

Полный месяц	28.12 — 03.01						04.01 — 10.01						15.01 — 31.01						БК	К
	1	2	3	4	5	6	1	2	3	4	5	6	1	2	3	4	5	6		
Сотрудник																				
Петров Владислав																			14,50	14,50
Стрельникова Любовь																			25,75	37,75
Власева Екатерина																			0,00	0,00
Крюкова Анна																			9,00	10,35
Итого																			49,25	62,60

- Офтальмологи
- Продавцы

- Рабочий день
- Отпуск
- Больничный

Печать

Задать рабочую смену сотруднику можно двумя способами. Первый наиболее удобный, если смены регламентированной длины. Для этого укажите начало и конец смены, длительность обеда и коэффициент.

Табель рабочего времени

Ответственные пользователи
Табели департаментов

← Январь 2016 →

Оптика 1

Рабочая смена с 08:00 по 15:00 Обед 01:00 Коэффициент 1,00

Полный месяц	28.12 — 03.01							04.01 — 10.01							11.01 — 17.01							18.01 — 24.01							25.01 — 31.01							БК	К
Сотрудник	1	2	3	4	5	6	7	8	9	10	11	12	13	14	15	16	17	18	19	20	21	22	23	24	25	26	27	28	29	30	31						
Стрельникова Любовь																																126,00	126,00				
Власева Екатерина																																36,00	36,00				
Крюкова Анна																																72,00	72,00				
Иванов Василий																																0,00	0,00				
Итого																																234,00	234,00				

Офтальмологи
 Продавцы
 Офтальмологи-продавцы

Рабочий день
 Отпуск
 Больничный

Печать

Для удобства все сотрудники отмечены цветами, соответствующими их должности.

Укажите рабочие смены сотрудникам. Для этого щелкните напротив фамилию сотрудника в интересующий день

← Февраль 2016 →

Рабочая смена с по Обед Коэффициент

Полный месяц	01.02 — 07.02	08.02 — 14.02	15.02 — 21.02	22.02 — 28.02	29.02 — 06.03	БК	К																										
Сотрудник	1	2	3	4	5	6	7	8	9	10	11	12	13	14	15	16	17	18	19	20	21	22	23	24	25	26	27	28	29	30	31	БК	К
Стрельникова Любовь																																24,00	24,00
Крюкова Анна																																0,00	0,00
Иванов Василий																																0,00	0,00
Итого																																24,00	24,00

Офтальмологи
 Продавцы
 Офтальмологи-продавцы

Рабочий день
 Отпуск
 Больничный

Справа показано количество рабочих часов и количество рабочих часов, умноженное на заданный коэффициент.

Второй способ указать рабочую смену кликнуть на нужный день напротив сотрудника и в появившемся окошке указать все параметры

3 февраля 2016 ⊗

Сотрудник	Стрельникова Любовь
Департамент	Оптика 1
С	09:15 ▼
По	18:30 ▼
Обед	00:45 ▼
Коэффициент	1,00

Сохранить Удалить Больничный

При необходимости рабочий день можно заменить на больничный

3 февраля 2016 ⊗

Сотрудник	Стрельникова Любовь
Департамент	Оптика 1
С	09:15 ▼
По	18:30 ▼
Обед	00:45 ▼
Коэффициент	1,00

Сохранить Удалить **Больничный**

Появится окошко с подтверждением

е поль...

3 февраля 2016


Сотрудник	Стрельникова Любовь
Департамент	Оптика 1
С	09:15 ▼
По	18:30 ▼
Обед	00:45 ▼
	1:00

Раб

ц 0

8.02

Подтверждение

 Вы уверены, что хотите отметить день как больничный?

Да Нет

После того, как вы нажмете "Да" рабочий день изменится на больничный

Табель рабочего времени

Больничный успешно создан

Ответственные пользователи Табели департаментов

← Февраль 2016 →

Оптика 1

Рабочая смена с 08:00 по 15:00 Обед 01:00 Коэффициент 1,00

Полный месяц	01.02 — 07.02	08.02 — 14.02	15.02 — 21.02	22.02 — 28.02	29.02 — 06.03																										
Сотрудник	1	2	3	4	5	6	7	8	9	10	11	12	13	14	15	16	17	18	19	20	21	22	23	24	25	26	27	28	29	БК	К
Стрельникова Любовь																														18,00	18,00
Крюкова Анна																														0,00	0,00
Иванов Василий																														0,00	0,00
Итого																													18,00	18,00	

Офтальмологи
Продавцы
Офтальмологи-продавцы

Рабочий день
Отпуск
Больничный

Печать

Количество рабочих часов уменьшится.

Для того чтобы задать отпуск или более длительный больничный или командировку кликните на фамилию сотрудника. В появившемся окошке укажите период отсутствия на работе и причину.

Отсутствие на работе

Сотрудник	Крюкова Анна
Категория	Отпуск
С	08.02.2016
По	15.02.2016

Создать Закрыть

Можете выбрать основание отпуска

Отсутствие на работе ⊗

Сотрудник	Крюкова Анна
Категория	Отпуск
С	<input type="text"/>
По	Отпуск
По	Больничный
По	Командировка
По	Отпуск по беременности и родам
По	Отпуск по уходу за ребенком
По	Отпуск без сохранения з/п

Создать

Нажмите "Создать"

Отсутствие на работе ⊗

Сотрудник	Крюкова Анна
Категория	Отпуск
С	08.02.2016
По	15.02.2016

Создать Закрыть

Создастся отпуск

Табель рабочего времени

Отпуск успешно создан

Ответственные пользователи

Табели департаментов

← Февраль 2016 →

Оптика 1

Рабочая смена с

08:00

по

15:00

Обед

01:00

Коэффициент

1,00

Полный месяц	01.02 — 07.02	08.02 — 14.02	15.02 — 21.02	22.02 — 28.02	29.02 — 06.03																										БК	К
Сотрудник	1	2	3	4	5	6	7	8	9	10	11	12	13	14	15	16	17	18	19	20	21	22	23	24	25	26	27	28	29			
Стрельникова Любовь																														18,00	18,00	
Крюкова Анна																														0,00	0,00	
Иванов Василий																														0,00	0,00	
Итого																														18,00	18,00	

- Офтальмологи
- Продавцы
- Офтальмологи-продавцы

- Рабочий день
- Отпуск
- Больничный

Печать

Если изначально на выбранный период были запланированы рабочие дни, то сначала нужно их удалить

При необходимости "Табель рабочего времени" можно распечатать

Ответственные пользователи **Табели департаментов**

← Февраль 2016 →

Оптика 1

Рабочая смена с 08:00 по 15:00 Обед 01:00 Коэффициент 1,00

Полный месяц	01.02 — 07.02	08.02 — 14.02	15.02 — 21.02	22.02 — 28.02	29.02 — 06.03																							БК	К		
Сотрудник	1	2	3	4	5	6	7	8	9	10	11	12	13	14	15	16	17	18	19	20	21	22	23	24	25	26	27	28	29		
Стрельникова Любовь																													18,00	18,00	
Крюкова Анна																														0,00	0,00
Иванов Василий																													72,00	72,00	
Итого																													90,00	90,00	

Офтальмологи
Продавцы
Офтальмологи-продавцы

Рабочий день
Отпуск
Больничный

Печать

Для того чтобы указать ответственных пользователей перейдите во вкладку "Ответственные пользователи"

Ответственные пользователи Табели департаментов

← Февраль 2016 →

Оптика 1

Рабочая смена с 08:00 по 15:00 Обед 01:00 Коэффициент 1,00

Полный месяц	01.02 — 07.02	08.02 — 14.02	15.02 — 21.02	22.02 — 28.02	29.02 — 06.03																								БК	К	
Сотрудник	1	2	3	4	5	6	7	8	9	10	11	12	13	14	15	16	17	18	19	20	21	22	23	24	25	26	27	28	29		
Стрельникова Любовь																													18,00	18,00	
Крюкова Анна																														0,00	0,00
Иванов Василий																													72,00	72,00	
Итого																													90,00	90,00	

Офтальмологи
Продавцы
Офтальмологи-продавцы


Рабочий день
Отпуск
Больничный

Печать

Для того чтобы добавить ответственного пользователя нажмите "Добавить"

Табель рабочего времени

Ответственные пользователи Табели департаментов

Введите начало фамилии: 

Ответственных пользователей не найдено

Добавить

В появившемся окне выберите пользователя и департамент, за который он будет ответственным

Добавление ответственного пользователя

Выберите сотрудника: ▼

Выберите департамент: ▼


Добавить



Закреть

При необходимости можно добавить или удалить департаменты ответственности

Табель рабочего времени

Ответственные пользователи Табели департаментов

Введите начало фамилии: 

Сотрудник	Уровень доступа	Департаменты	
Крюкова Анна	Продавцы	Цех X +	
Стрельникова Любовь	Офтальмологи	Оптика 1 X +	


[Добавить](#)



Чтобы добавить департамент нажмите плюсики, чтобы удалить нажмите крестик напротив соответствующего департамента

Для того чтобы удалить пользователя нажмите крестик

Табель рабочего времени

Ответственные пользователи Табели департаментов

Введите начало фамилии: 

Сотрудник	Уровень доступа	Департаменты	
Крюкова Анна	Продавцы	Цех X Склад X +	
Стрельникова Любовь	Офтальмологи	Оптика 1 X Оптика 2 X Оптика X +	

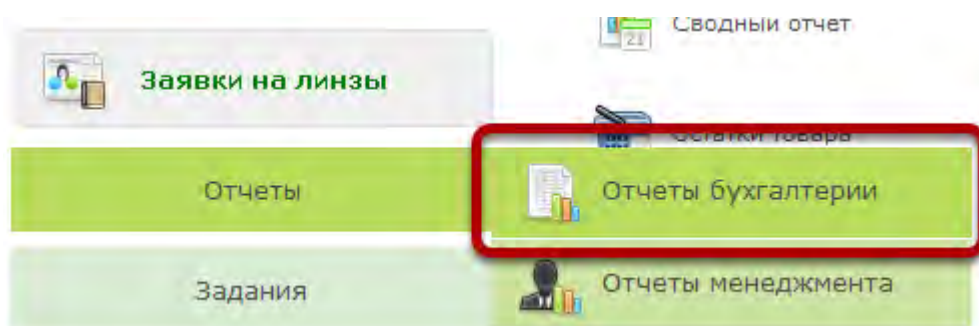
[Добавить](#)

Как пользоваться зарплатным отчетом "Продавцы-консультанты"?

Зарплатный отчет по сотрудникам магазина позволяет отследить заказы, которые оформил сотрудник, а также услуги, которые были оказаны сотрудником за период. Этот отчет позволяет автоматизировать расчет зарплаты продавцов-консультантов.

Зарплатный отчет по продавцам-консультантам могут формировать бухгалтерия и менеджмент. Кроме того, сотрудник магазина может самостоятельно просмотреть свой зарплатный отчет.

Выберите в меню пункт "Отчеты бухгалтерии"



Выберите отчет "Продавцы-консультанты"

Отчеты бухгалтерии

Отчеты по товарам

- Сводный отчет
- Сумма поступлений
- Движение товара
- Трансферы
- Остатки товара
- Цеховые линзы
- Списания в массовку
- Списания
- Продажи
- Возврат товаров
- Скидки за период
- Переоценки

Отчеты по зарплате

- Офтальмологи
- Работники цеха
- Продавцы-консультанты**
- Офтальмологи: сумма за линзы
- Офтальмологи: сумма за услуги
- Работники цеха: отчет по всем оценкам
- Работники цеха: отчет по всем линзам

Отчеты по магазинам

- Товарный отчет
- Результаты за период
- Заказы с недоплатой

Укажите период, за который будет построен отчет

Зарплатный отчет по продавцам

Начало периода: 01.01.2012 Конец периода: 11.09.2012

Стоимость от: Стоимость (по):

Продавец: Департамент:

Учитывать дату: Создания заказа Статус заказа: Все

Тип отчета:

Сформировать

Дополнительно можно указать фильтр по стоимости товара, заказа или услуги, которые будут учтены в отчет

Зарплатный отчет по продавцам

Начало периода:	01.01.2012	Конец периода:	11.09.2012
Стоимость от:		Стоимость по:	
Продавец:		Департамент:	
Учитывать дату:	Создания заказа	Статус заказа:	Все
Тип отчета:			

Сформировать

Также можно выбрать конкретного сотрудника или департамент

Зарплатный отчет по продавцам

Начало периода:	01.01.2012	Конец периода:	11.09.2012
Стоимость от:		Стоимость по:	
Продавец:		Департамент:	
Учитывать дату:	Создания заказа	Статус заказа:	Все
Тип отчета:			

Сформировать

По умолчанию отчет считается по всем сотрудникам и департаментам

Дополнительно можно указать дату заказа, которая будет учитываться в отчете и статус учитываемых заказов

Зарплатный отчет по продавцам

Начало периода:	01.01.2012	Конец периода:	11.09.2012
Стоимость от:		Стоимость по:	
Продавец:		Департамент:	
Учитывать дату:	Создания заказа	Статус заказа:	Все
Тип отчета:			

Сформировать

По дате есть два варианта - дата создания заказа и дата завершения (выдачи) заказа.

По статусу - можно учитывать либо все заказы, либо полностью оплаченные, либо завершённые

Выберите тип отчета

Зарплатный отчет по продавцам

Начало периода: 01.01.2012 Конец периода: 11.09.2012

Стоимость от: Стоимость по:

Продавец: Департамент:

Учитывать дату: Создания заказа Статус заказа: Все

Тип отчета:

- Аксессуары
- Контактные линзы
- Линзы
- Оправы
- Солнцезащитные очки
- Масовка
- Услуги
- Заказы

Аксессуары - все аксессуары, которые были проданы в заказах, созданных данным продавцом-консультантом

Контактные линзы - все контактные линзы, которые были проданы в заказах, созданных данным продавцом-консультантом

Линзы - все линзы, которые были проданы в заказах, созданных данным продавцом-консультантом

Оправы - все оправы, которые были проданы в заказах, созданных данным продавцом-консультантом

Солнцезащитные очки - все солнцезащитные очки, которые были проданы в заказах, созданных данным продавцом-консультантом

Масовка - все готовые очки, которые были проданы в заказах, созданных данным продавцом-консультантом

Услуги - все услуги, которые были оказаны данным продавцом-консультантом

Заказы - все заказы, которые оформил данный продавец-консультант

В зависимости от типа отчета, будет показан дополнительный фильтр

Зарплатный отчет по продавцам

Начало периода:	<input type="text" value="01.01.2012"/>	Конец периода:	<input type="text" value="11.09.2012"/>
Стоимость от:	<input type="text"/>	Стоимость по:	<input type="text"/>
Продавец:	<input type="text"/>	Департамент:	<input type="text"/>
Учитывать дату:	<input type="text" value="Создания заказа"/>	Статус заказа:	<input type="text" value="Все"/>
Тип отчета:	<input type="text" value="Аксессуары"/>		
Категория:	<input type="text"/>	Модель:	<input type="text"/>

Нажмите на кнопку "Сформировать"

Зарплатный отчет по продавцам

Начало периода:	<input type="text" value="01.01.2012"/>	Конец периода:	<input type="text" value="11.09.2012"/>
Стоимость от:	<input type="text"/>	Стоимость по:	<input type="text"/>
Продавец:	<input type="text"/>	Департамент:	<input type="text"/>
Учитывать дату:	<input type="text" value="Создания заказа"/>	Статус заказа:	<input type="text" value="Все"/>
Тип отчета:	<input type="text" value="Аксессуары"/>		
Категория:	<input type="text"/>	Модель:	<input type="text"/>

В отчете будет указана сумма за услуги, товары либо заказы (соответствующие фильтру) с разбивкой по выполненным и не выполненным заказам

Зарплатный отчет по продавцам

Начало периода: **01.11.2011** Конец периода: **11.09.2012**
 Стоимость от: * Стоимость по: *
 Продавец: * Департамент: *
 Учитывать дату: **Создания заказа** Статус заказа: **Все**
 Тип отчета: **Аксессуары**
 Категория: * Модель: *

Продавец-консультант	Завершенные заказы			Незавершенные заказы		
	Количество	Сумма	Со скидкой	Количество	Сумма	Со скидкой
Analytic Analytic Analytic	3	30,00	30,00	0	0,00	0,00
Белякова Оксана Федоровна	83	17 240,00	16 733,00	0	0,00	0,00
Богданова Дарья Борисовна	96	15 801,00	15 783,00	4	120,00	120,00
Голубева Луиза Романовна	156	27 543,00	27 332,00	2	240,00	240,00
Голубева Роза Львовна	564	87 308,00	82 772,00	0	0,00	0,00
Горбачева Таисия Константиновна	98	21 307,00	20 133,00	0	0,00	0,00
Григорьева Октябрина Романовна	18	2 280,00	2 264,00	0	0,00	0,00
Гурьева Павла Федоровна	95	14 540,00	13 838,00	0	0,00	0,00
Дмитриева Беатриса Артуровна	189	30 970,00	30 371,00	0	0,00	0,00
Ермакова Манефа Викторовна	315	58 050,00	54 737,00	0	0,00	0,00
Иванова Наталья Александровна	450	6 373,00	6 218,00	18	1 190,00	877,00
Колесникова Марга Егоровна	176	53 224,00	47 140,00	0	0,00	0,00

Отчет можно распечатать, либо экспортировать в Excel

По каждому сотруднику можно просмотреть детализацию, нажав на его ФИО в отчете

Зарплатный отчет по продавцам

Начало периода: **01.11.2011** Конец периода: **11.09.2012**
 Стоимость от: * Стоимость по: *
 Продавец: * Департамент: *
 Учитывать дату: **Создания заказа** Статус заказа: **Все**
 Тип отчета: **Аксессуары**
 Категория: * Модель: *

Продавец-консультант	Завершенные заказы			Незавершенные заказы		
	Количество	Сумма	Со скидкой	Количество	Сумма	Со скидкой
Analytic Analytic Analytic	3	30,00	30,00	0	0,00	0,00
Белякова Оксана Федоровна	83	17 240,00	16 733,00	0	0,00	0,00
Богданова Дарья Борисовна	96	15 801,00	15 783,00	4	120,00	120,00
Голубева Луиза Романовна	156	27 543,00	27 332,00	2	240,00	240,00
Голубева Роза Львовна	564	87 308,00	82 772,00	0	0,00	0,00
Горбачёва Таисия Константиновна	98	21 307,00	20 133,00	0	0,00	0,00
Григорьева Октябрина Романовна	18	2 280,00	2 264,00	0	0,00	0,00
Гурьева Павла Федоровна	95	14 540,00	13 838,00	0	0,00	0,00
Джигриева Беатриса Артуровна	189	30 970,00	30 371,00	0	0,00	0,00
Ермакова Манефа Викторовна	315	58 050,00	54 737,00	0	0,00	0,00
Иванова Наталья Александровна	480	6 373,00	6 218,00	18	1 190,00	877,00
	176	53 224,00	47 140,00	0	0,00	0,00

В детализации будут указаны конкретные заказы, по которым также можно просмотреть полную информацию, нажав на номер заказа

Зарплатный отчет по продавцам: детализация

Начало периода: **01.11.2011** Конец периода: **11.09.2012**
 Стоимость от: * Стоимость по: *
 Продавец: **Белякова Оксана Фёдоровна** Департамент: *
 Учитывать дату: **Создания заказа** Статус заказа: **Все**
 Тип отчета: **Аксессуары**

Категория: * Модель: *

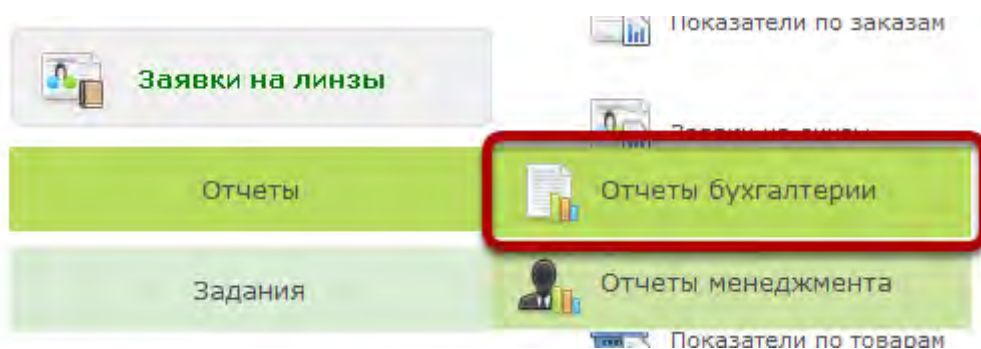
Категория	Параметры	Номер заказа	стоимость	Со скидкой
Аксессуары	Категория: Футляр; Модель: барх.н	1000060419	60,00	60,00
Аксессуары	Категория: Головные очки; Модель: +3,0 PC 64	1000060482	550,00	550,00
Аксессуары	Категория: Головные очки; Модель: +3,0 PC 60	1000060486	550,00	495,00
Аксессуары	Категория: Футляр; Модель: TPC 5335 пол	1000060662	240,00	216,00
Аксессуары	Категория: Футляр; Модель: TPC 5088	1000060662	220,00	198,00
Аксессуары	Категория: Головные очки; Модель: +2,5 PC 62	1000060689	470,00	470,00
Аксессуары	Категория: Головные очки; Модель: 0,0 перфор.очки	1000060705	330,00	330,00
Аксессуары	Категория: Головные очки; Модель: +2,0 PC 60	1000060761	470,00	423,00
Аксессуары	Категория: Головные очки; Модель: +4,0 PC 62	1000060773	500,00	450,00
Аксессуары	Категория: Головные очки; Модель: +1,5 PC 64	1000060774	470,00	470,00
Аксессуары	Категория: Не маркируемые товары; Модель: брелок-отвертка	1000060817	50,00	45,00
Аксессуары	Категория: Футляр; Модель: *	1000060834	160,00	160,00
Аксессуары	Категория: Головные очки; Модель: +1,5 PC 58		550,00	550,00

Как пользоваться зарплатным отчетом "Офтальмологи"?

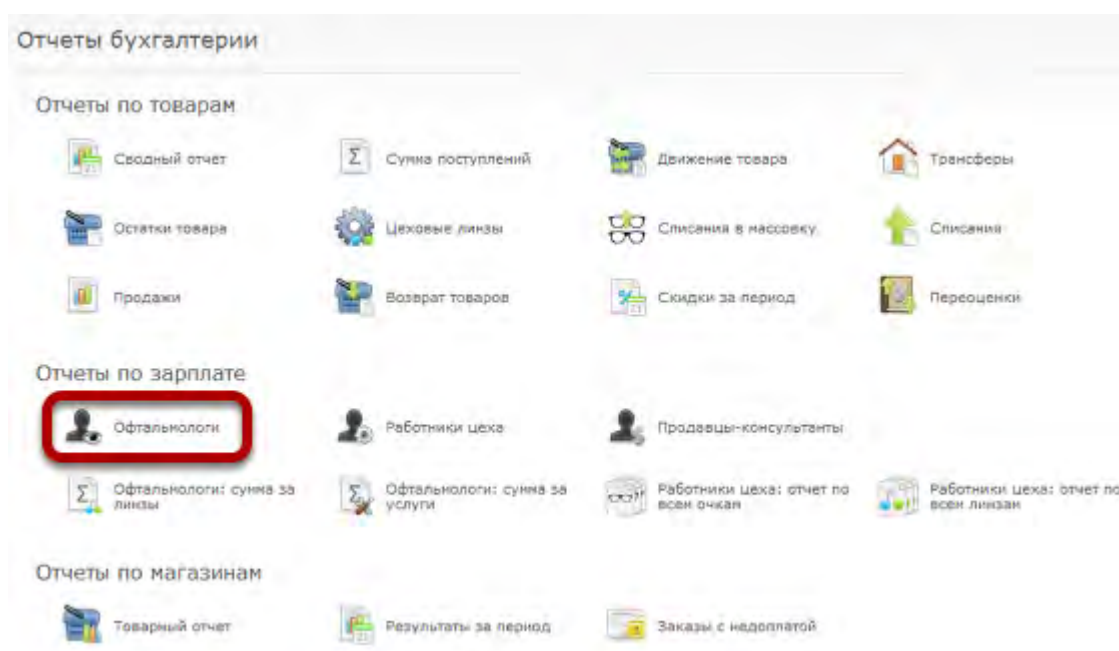
Зарплатный отчет по офтальмологам позволяет отследить заказы, созданные по рецептам офтальмологов, а также услуги, которые были оказаны офтальмологами за период. Этот отчет позволяет автоматизировать расчет зарплаты офтальмологов.

Зарплатный отчет по офтальмологам могут формировать бухгалтерия и менеджмент. Кроме того, офтальмолог может самостоятельно просмотреть свой зарплатный отчет.

Выберите в меню пункт "Отчеты бухгалтерии"



Выберите отчет "Офтальмологи"



Укажите период, за который будет построен отчет

Зарплатный отчет по офтальмологам

Начало периода:	01.09.2011	Конец периода:	07.09.2012
Стоимость от:		Стоимость по:	
Офтальмолог:		Департамент:	
Учитывать дату:	Создания заказа	Статус заказа:	Все
Тип отчета:			

Сформировать

Можете дополнительно задать фильтр по стоимости товаров или услуг, которые будут учтены в отчете

Зарплатный отчет по офтальмологам

Начало периода:	01.09.2011	Конец периода:	07.09.2012
Стоимость от:		Стоимость по:	
Офтальмолог:		Департамент:	
Учитывать дату:	Создания заказа	Статус заказа:	Все
Тип отчета:			

Сформировать

По умолчанию будут учитываться все товары или услуги

Чтобы построить отчет по конкретному сотруднику или департаменту, можете задать значения в дополнительных полях

Зарплатный отчет по офтальмологам

Начало периода:	01.09.2011	Конец периода:	07.09.2012
Стоимость от:		Стоимость по:	
Офтальмолог:		Департамент:	
Учитывать дату:	Создания заказа	Статус заказа:	Все
Тип отчета:			

Сформировать

Укажите дату и статусы заказов, которые будут учтены

Зарплатный отчет по офтальмологам

Начало периода:	01.09.2011	Конец периода:	07.09.2012
Стоимость от:		Стоимость по:	
Офтальмолог:		Департамент:	
Учитывать дату:	Создания заказа	Статус заказа:	Все
Тип отчета:			

Сформировать

Заказ может учитываться либо по дате создания, либо по дате завершения.

Выберите тип отчета

Зарплатный отчет по офтальмологам

Начало периода:	01.09.2011	Конец периода:	07.09.2012
Стоимость от:		Стоимость по:	
Офтальмолог:		Департамент:	
Учитывать дату:	Создания заказа	Статус заказа:	Все
Тип отчета:			

Сформировать

- Аксессуары
- Контактные линзы
- Линзы
- Оправы
- Солнцезащитные очки
- Оправы и СЗ
- Услуги

"Аксессуары" - будут учтены все аксессуары, проданные в заказах "Очки" и "Контактные линзы", созданных по рецептам, выписанным офтальмологом

"Контактные линзы" - будут учтены все контактные линзы, которые были проданы по рецептам, выписанным офтальмологом

"Линзы" - будут учтены все линзы, проданные в заказах "Очки", созданных по рецептам, выписанным офтальмологом

"Оправы" - будут учтены все оправы, проданные в заказах "Очки", созданных по рецептам, выписанным офтальмологом

"Солнцезащитные очки" - будут учтены все солнцезащитные очки, проданные в заказах "Очки", созданных по рецептам, выписанным офтальмологом (эта опция полезна, если в компании изготавливают очки, используя в качестве оправы солнцезащитные очки)

"Оправы и СЗ" - сумма предыдущих двух вариантов

"Услуги" - услуги, которые были оказаны врачом за период

"Заказы" - заказы, которые были оформлены по рецептам офтальмолога

В зависимости от выбранного типа отчета, может быть отображен дополнительный фильтр

Зарплатный отчет по офтальмологам

Начало периода:	01.09.2011	Конец периода:	07.09.2012
Стоимость от:		Стоимость по:	
Офтальмолог:		Департамент:	
Учитывать дату:	Создания заказа	Статус заказа:	Все
Тип отчета:	Заказы		
Тип заказа:	Изготовление очков		

Сформировать

Например, по типу заказа, либо по параметрам товара

Зарплатный отчет по офтальмологам

Начало периода:	01.09.2011	Конец периода:	07.09.2012
Стоимость от:		Стоимость по:	
Офтальмолог:		Департамент:	
Учитывать дату:	Создания заказа	Статус заказа:	Все
Тип отчета:	Заказы		
Тип заказа:	Изготовление очков		

Сформировать

Будет отображена таблица с количеством и суммой по выполненным и невыполненным заказам. По каждому офтальмологу можно посмотреть детализацию, нажав на его ФИО.

Зарплатный отчет по офтальмологам

Начало периода: **01.09.2011** Конец периода: **07.09.2012**
 Стоимость от: * Стоимость по: *
 Офтальмолог: * Департамент: *
 Учитывать дату: **Создания заказа** Статус заказа: **Все**
 Тип отчета: **Заказы**
 Тип заказа: **Изготовление очков**

Врач-офтальмолог	Завершенные заказы			Незавершенные заказы		
	Количество	Сумма	Со скидкой	Количество	Сумма	Со скидкой
Васильев Александр Александров	2	12 160,00	11 212,00	4	15 700,00	14 740,00
Моисеева Агния Романовна	67	177 042,00	175 233,00	2	5 959,00	5 959,00
Королева Алина Геннадиевна	80	230 710,00	227 251,00	1	5 916,00	5 916,00
Дроздова Ия Егоровна	74	190 186,00	184 196,00	0	0,00	0,00
Крюкова Нелли Ивановна	158	208 300,00	208 300,00	1	5 382,00	5 382,00
Мухина Алраксия Егоровна	210	365 366,00	365 366,00	1	674,00	674,00
Кабанова Надежда Станиславовна	274	587 849,00	579 969,00	5	15 222,00	14 972,00
Носкова Мелитина Константиновна	79	119 590,00	118 288,00	0	0,00	0,00
Лалина Анфиса Валентиновна	199	499 538,00	493 738,00	2	4 555,00	4 555,00
Осипова Тереза Борисовна	313	471 002,00	470 360,00	5	9 581,00	9 581,00
Петухова Таисия Олеговна	209	428 836,00	428 956,00	14	51 326,00	51 326,00
Карпова Ника Константиновна	270	849 305,00	849 305,00	9	31 096,00	31 096,00
Дроздова Алиса Валентиновна	201	563 389,00	563 389,00	1	818,00	818,00
Сидорова Ксения Артёмовна	293	819 636,00	819 636,00	12	37 233,00	37 233,00
Гурьева Агния Вадимовна	6	9 071,00	9 071,00	0	0,00	0,00
Смирнова Роза Егоровна	202	394 136,00	393 818,00	5	5 507,00	5 507,00
Фолова Марлена Львовна	272	421 585,00	421 585,00	12	42 291,00	42 291,00
Итого	2 909	6 348 703,00	6 319 673,00	74	231 260,00	230 050,00

Отчет может быть распечатан, либо экспортирован в Excel

В детализации будут отображены все заказы по конкретному офтальмологу. По каждому заказу также можно посмотреть детализацию, нажав на его номер

Зарплатный отчет по офтальмологам

Закрыть

Экспорт в Excel

Печать

Начало периода: **01.09.2011**

Конец периода: **07.09.2012**

Стоимость от: *

Стоимость по: *

Офтальмолог: **Васильев Александр Александров**

Департамент: *

Учитывать дату: **Создания заказа**

Статус заказа: **Все**

Тип отчета: **Заказы**

Тип заказа: **Изготовление очков**

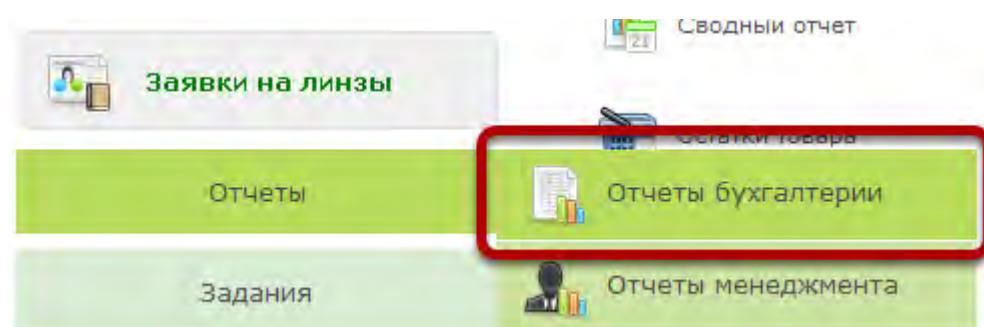
Дата	Параметры	Номер заказа	Стоимость	Со скидкой
13.12.2011	Заказ "Очки"	1000064500	3 160,00	2 212,00
15.05.2012	Заказ "Очки"	1000064556	9 000,00	9 000,00
19.12.2011	Заказ "Очки"	1000064515	1 600,00	1 120,00
19.12.2011	Заказ "Очки"	1000064516	1 600,00	1 120,00
25.01.2012	Заказ "Очки"	1000064536	10 500,00	10 500,00
06.02.2012	Заказ "Очки"	1000064539	2 000,00	2 000,00
Итого		6	27 860,00	25 952,00

Как пользоваться зарплатным отчетом "Работники цеха"?

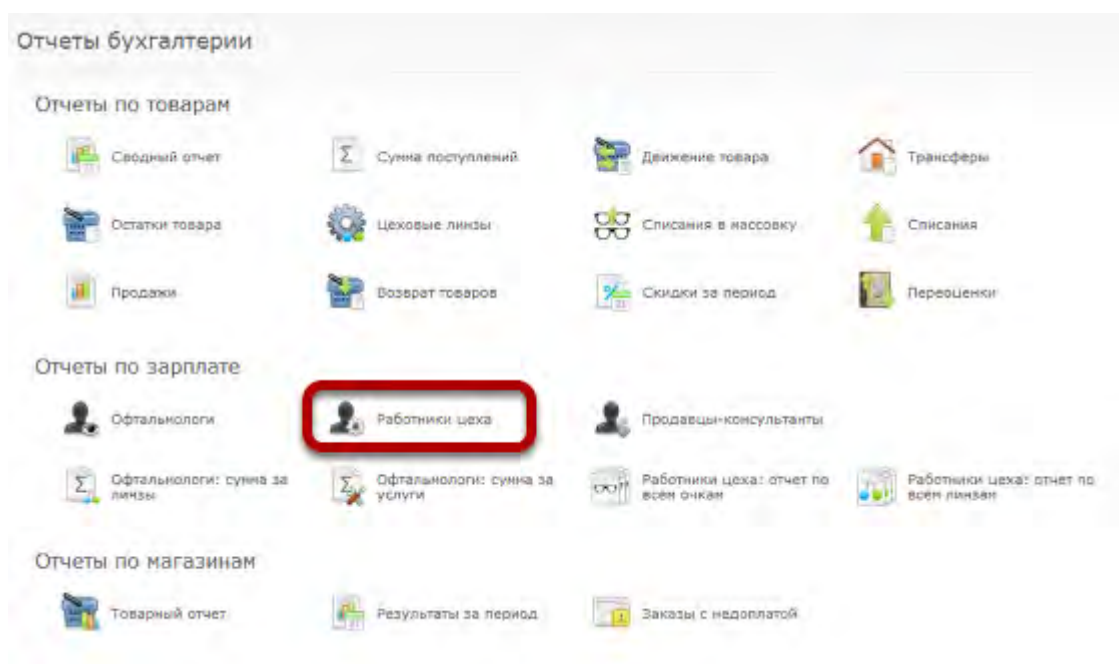
Зарплатный отчет по сотрудникам цеха позволяет отследить заказы, в изготовлении которых принимал участие сотрудник, а также услуги, которые были оказаны сотрудником за период. Этот отчет позволяет автоматизировать расчет зарплаты сотрудников цеха.

Зарплатный отчет по сотрудникам цеха могут формировать бухгалтерия и менеджмент. Кроме того, сотрудник цеха может самостоятельно просмотреть свой зарплатный отчет.

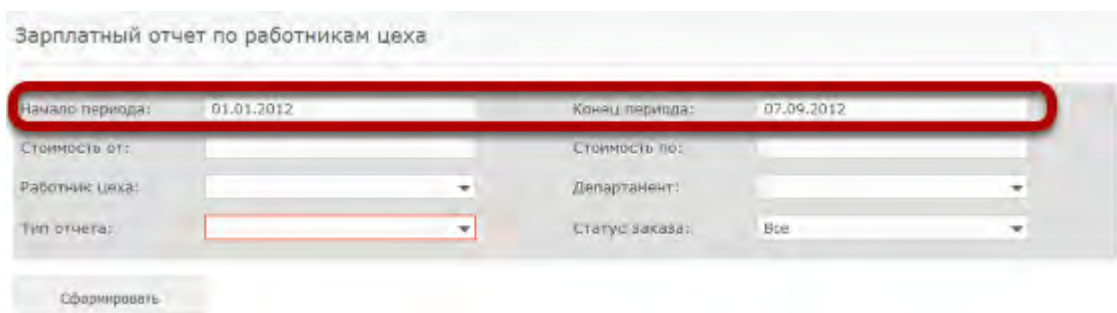
Выберите в меню пункт "Отчеты бухгалтерии"



Выберите пункт "Работники цеха"



Укажите период, за который будет построен отчет



Зарплатный отчет по работникам цеха

Начало периода: 01.01.2012 Конец периода: 07.09.2012

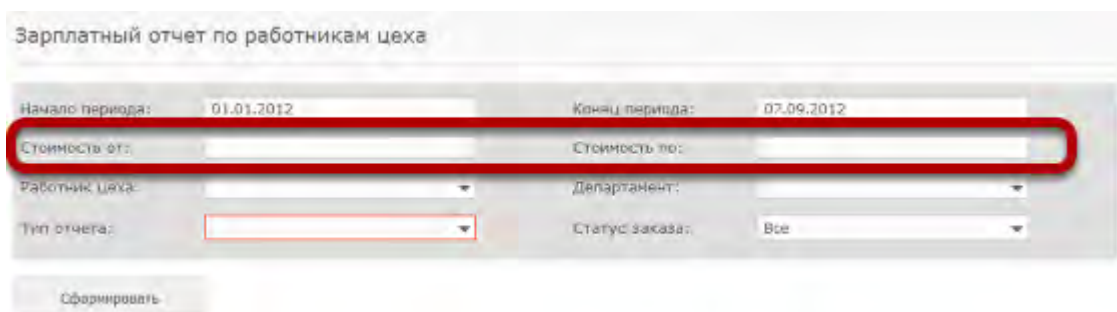
Стоимость от: Стоимость по:

Работник цеха: Департамент:

Тип отчета: Статус заказа: Все

Сформировать

Можете дополнительно указать фильтр по стоимости услуг, товаров или заказов, которые будут учитываться в отчете



Зарплатный отчет по работникам цеха

Начало периода: 01.01.2012 Конец периода: 07.09.2012

Стоимость от: Стоимость по:

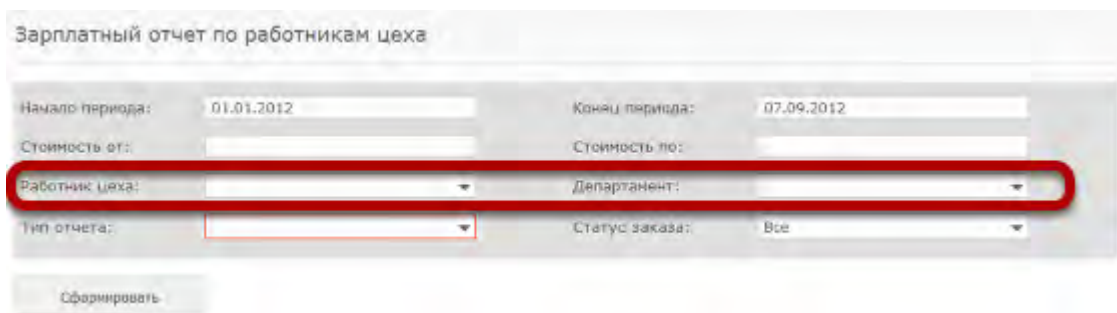
Работник цеха: Департамент:

Тип отчета: Статус заказа: Все

Сформировать

По умолчанию учитываются товары услуги и заказы любой стоимости

Можете также выбрать конкретного сотрудника или департамент



Зарплатный отчет по работникам цеха

Начало периода: 01.01.2012 Конец периода: 07.09.2012

Стоимость от: Стоимость по:

Работник цеха: Департамент:

Тип отчета: Статус заказа: Все

Сформировать

По умолчанию отчет строится по всем сотрудникам и департаментам компании

Выберите тип отчета

Зарплатный отчет по работникам цеха

Начало периода:	01.01.2012	Конец периода:	07.09.2012
Стоимость от:		Стоимость по:	
Работник цеха:		Департамент:	
Тип отчета:		Статус заказа:	Все

Сформировать

"Очки" - будут учтены все очки, которые были изготовлены в цехе из оправ и линз

"Линзы" - будут учтены все линзы, выточенные в цехе из полузаготовок

"Услуги" - будут учтены все оказанные сотрудниками цеха услуги за период

"Заказы" - будут учтены все заказы, в которых присутствуют услуги, оказанные сотрудником цеха

"Оправы и линзы" - будет указана сумма за оправы и линзы в заказах, изготовленных сотрудником цеха

В зависимости от выбранного типа отчета будет отображен дополнительный фильтр

Зарплатный отчет по работникам цеха

Начало периода:	01.01.2012	Конец периода:	07.09.2012
Стоимость от:		Стоимость по:	
Работник цеха:		Департамент:	
Тип отчета:	Очки	Статус заказа:	Все

Производитель:		Бренд:	
Материал:		Тип:	
Целевая группа:			

Сформировать

Нажмите на кнопку "Сформировать"

Зарплатный отчет по работникам цеха

Начало периода:	01.01.2012	Конец периода:	07.09.2012
Стоимость от:		Стоимость по:	
Работник цеха:		Департамент:	
Тип отчета:	Очки	Статус заказа:	Все
Производитель:		Бренд:	
Материал:		Тип:	
Целевая группа:			

Сформировать

Будет сформирован отчет с указанием номеров заказов.
По каждому заказу можно просмотреть детализацию

Зарплатный отчет по работникам цеха

Закреть Экспорт в Excel Печать

Начало периода: **01.01.2012** Конец периода: **07.09.2012**
Стоимость от: * Стоимость по: *
Работник цеха: * Департамент: *
Тип отчета: **Заказы** Статус заказа: **Все**

Дата	Наименование	Номер заказа	Стоимость	Со скидкой
18.01.2012	Заказ "Очки"	1000064511	3 720,00	3 720,00
18.01.2012	Заказ "Очки"	1000064511	3 720,00	3 720,00
18.01.2012	Заказ "Очки"	1000064511	3 720,00	3 720,00
18.01.2012	Заказ "Очки"	1000023906	3 025,00	3 025,00
18.01.2012	Заказ "Очки"	1000023906	3 025,00	3 025,00
24.01.2012	Заказ "Очки"	1000064518	13 370,00	9 359,00
24.01.2012	Заказ "Очки"	1000064518	13 370,00	9 359,00
24.01.2012	Заказ "Очки"	1000064518	13 370,00	9 359,00
24.01.2012	Заказ "Очки"	1000064518	13 370,00	9 359,00
24.01.2012	Заказ "Очки"	1000064516	1 600,00	1 120,00
24.01.2012	Заказ "Очки"	1000064516	1 600,00	1 120,00
26.03.2012	Заказ "Очки"	1000064539	2 000,00	2 000,00
28.04.2012	Заказ "Очки"	1000064478	3 200,00	2 880,00
28.04.2012	Заказ "Очки"	1000064478	3 200,00	2 880,00
28.04.2012	Заказ "Очки"	1000064478	3 200,00	2 880,00

Отчет может быть распечатан, либо экспортирован в Excel

Как пользоваться отчетом "По рабочим сменам"?

Отчетом по рабочим сменам доступен пользователям с уровнем доступа "Бухгалтер" и "Топменеджер".

Нажмите "Сформировать"

Отчёт по рабочим сменам

Начало периода: Конец периода:
Сотрудник: ▼ Департамент: ▼

Сформировать

Будет сформирован отчет, в котором будет показано количество рабочих часов и дней отпуска или больничного

Отчёт по рабочим сменам

Заккрыть

Экспорт в Excel

Печать

Период: **01.01.2016 - 31.01.2016**

Сотрудник: *

Департамент: *

Сотрудник	БК	К	Отпуск	Больничный
Власева Екатерина	36,00	36,00	0	0
Крюкова Анна	81,00	82,35	0	0
Петров Владислав	14,50	14,50	1	11
Стрельникова Любовь	151,75	163,75	0	0
Юрий Никулин	22,00	25,30	0	0
Итого	305,25	321,90	1	11

Отчет помогает при расчете заработной платы.

Отчет можно распечатать или экспортировать в Excel

Отчёт по рабочим сменам

Заккрыть

Экспорт в Excel

Печать

Период: **01.01.2016 - 31.01.2016**

Сотрудник: *

Департамент: *

Сотрудник	БК	К	Отпуск	Больничный
Власева Екатерина	36,00	36,00	0	0
Крюкова Анна	81,00	82,35	0	0
Петров Владислав	14,50	14,50	1	11
Стрельникова Любовь	151,75	163,75	0	0
Юрий Никулин	22,00	25,30	0	0
Итого	305,25	321,90	1	11

Также можно посмотреть детализацию по каждому сотруднику. Для этого нажмите на имя сотрудника

Отчёт по рабочим сменам

Заккрыть

Экспорт в Excel

Печать

Период: **01.01.2016 - 31.01.2016**

Сотрудник: **Власева Екатерина**

Департамент: *

Рабочие дни			
Дата	БК	К	Департамент
04.01.2016	9,00	9,00	Оптика 1
09.01.2016	9,00	9,00	Оптика 1
12.01.2016	9,00	9,00	Оптика 1
13.01.2016	9,00	9,00	Оптика 1
Итого	36,00	36,00	

Теперь можно посмотреть рабочие дни конкретного сотрудника

СКИДКИ

Как настроить скидки? (видео)

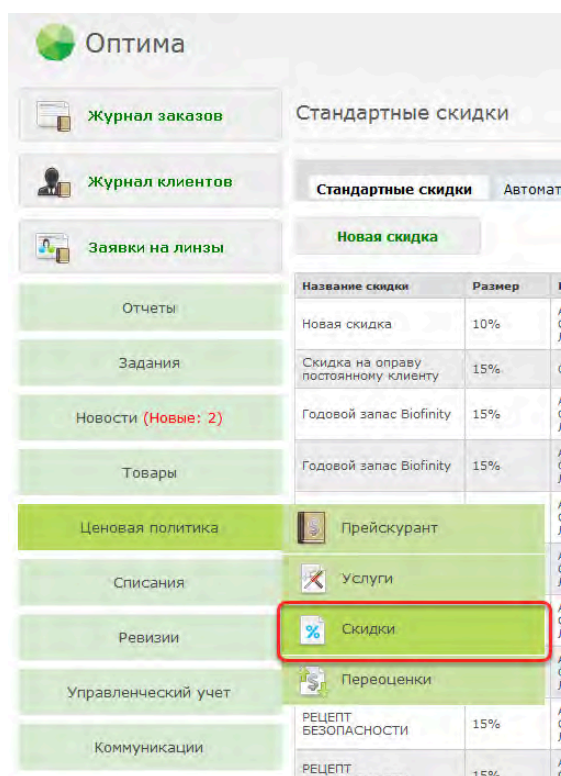
Из видео вы узнаете, какие виды скидок представлены в Итигрис Оптима, каковы их особенности, а также как настроить величину и параметры скидок.

Все видео по работе с Итигрис Оптима Вы можете посмотреть [ЗДЕСЬ](#)

Какие скидки бывают в системе и чем они отличаются?

Скидочной системой могут управлять пользователи с правами доступа "Менеджер" и "Топменеджер"

Выберите пункт "Скидки" в главном меню



Оптима

Журнал заказов

Журнал клиентов

Заявки на линзы

Отчеты

Задания

Новости (Новые: 2)

Товары

Ценовая политика

Списания

Ревизии

Управленческий учет

Коммуникации

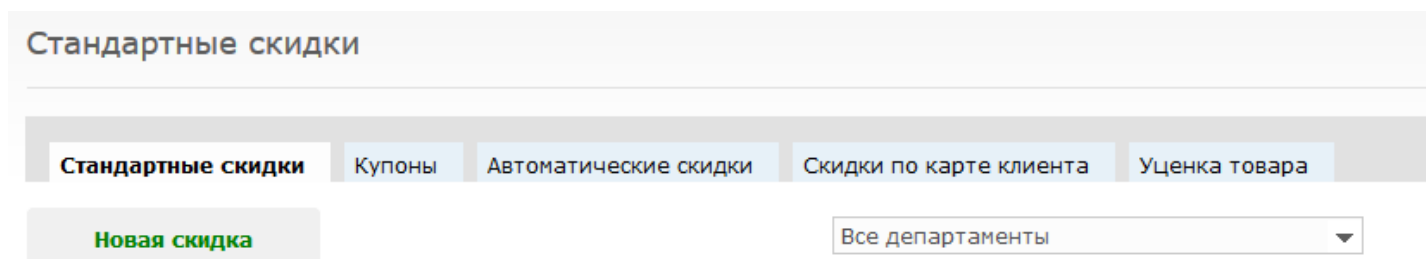
Стандартные скидки

Стандартные скидки Автомат

Новая скидка

Название скидки	Размер
Новая скидка	10%
Скидка на оправу постоянному клиенту	15%
Годовой запас Biofinity	15%
Годовой запас Biofinity	15%
Прейскурант	
Услуги	
Скидки	
Переоценки	
РЕЦЕПТ БЕЗОПАСНОСТИ	15%
РЕЦЕПТ БЕЗОПАСНОСТИ	15%

Выберите один из пяти типов скидок



Стандартные скидки

Стандартные скидки Купоны Автоматические скидки Скидки по карте клиента Уценка товара

Новая скидка

Все департаменты

Стандартные скидки - задают скидки, которые продавец-консультант может применять к заказу вручную. Например, это может быть "Скидка школьникам" или "Пенсионерам" и все прочие скидки, которые должны применяться на усмотрение продавца-консультанта.

[Подробнее о стандартных скидках](#)

Скидка "Купон" отличается от стандартной скидки тем, что в ней указывается абсолютная сумма скидки, а не процентная. Скидка бывает полезна, для работы с различными подарочными и скидочными купонами, которые выпускает в обращение компания.

[Подробнее о скидке "Купон"](#)

Автоматические скидки - задают скидки, применяющиеся автоматически к какой-либо части заказа (товару, услуге). Эти скидки имеют период действия и могут действовать только на определенные товары. Например, с помощью такой скидки можно задать акцию "Неделю с 01.08 по 07.08 все оправы бренда Fendi продаются с 10% скидкой". В случае наличия в заказе нужного товара или услуги (например, оправы Fendi), скидка будет применена автоматически, продавцу-консультанту не нужно будет вручную указывать эту скидку.

[Подробнее об автоматических скидках](#)

Скидки по карте клиента - позволяют задать накопительную скидочную систему. К клиенту привязывается карта с индивидуальным номером, при совершении покупки, на карту начисляется сумма этой покупки, после чего могут быть заданы правила вида "Клиенты, на карте которых больше 10 000р. получают 10% скидку на заказ" и т.п.

[Подробнее о скидках по карте клиента](#)

Уценка товара - эта скидка позволяет задать индивидуальную скидку на конкретный товар. Например, в случае обнаружения на оправе незначительного дефекта, можно с помощью этой скидки уценить оправу. При этом розничная стоимость оправы не изменится (в отличие от переоценки), однако, при добавлении товара в заказ автоматически будет учтена данная скидка.

[Подробнее о скидке "Уценка товара"](#)

Также можно задать VIP скидку для конкретного клиента из журнала клиентов

Редактирование клиента

Фамилия клиента:	Абрамов
Имя клиента:	Адриан
Отчество клиента:	Романович
Пол клиента:	Мужской <input type="radio"/> Женский <input type="radio"/>
Дата рождения:	28 Март 1965
Город клиента:	Город 605
Адрес клиента:	Тверская ул, д.1
Телефон клиента:	89110230767
Дополнительный телефон:	
Электронный адрес:	alex23987@gmail.com
Профессия:	
Место работы:	
Автомобиль:	<input type="checkbox"/>
Компьютер:	<input checked="" type="checkbox"/>
Рассылка смс:	<input checked="" type="checkbox"/>
Рассылка email:	<input checked="" type="checkbox"/>
Скидка по акции до:	22.09.2012
комментарий:	
Номер дисконтной карты:	1000314000
Сумма на дисконтной карте:	64 459,00
Размер VIP скидки (%):	0

VIP-скидка - это индивидуальная скидка конкретному клиенту на все виды услуг и товаров в ваших магазинах

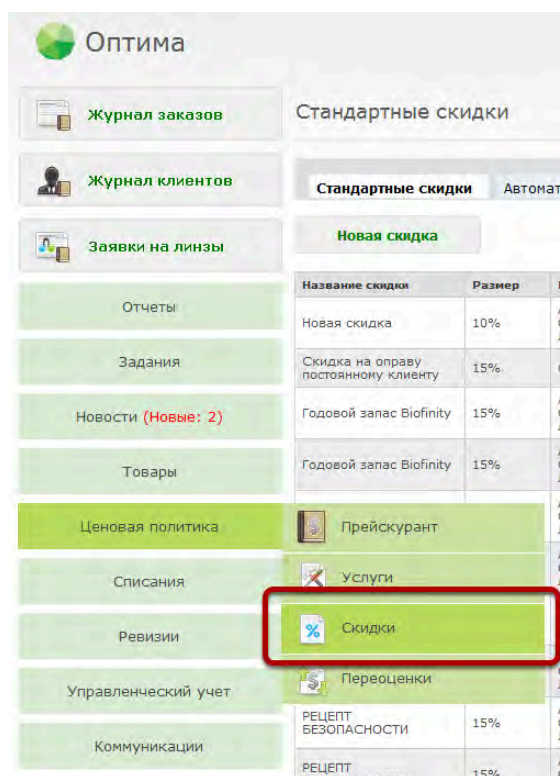
Как задать стандартные скидки?

Создавать, редактировать и удалять стандартные скидки может пользователь с уровнем доступа "Менеджер" и "Топменеджер".

Стандартная скидка - это предустановленная скидка в процентном выражении от стоимости разных категорий товаров или услуг, которую продавец может применить вручную при оформлении заказа.

💡 Применить несколько стандартных скидок к обному заказу невозможно. Но вы можете настроить конкретную стандартную скидку таким образом, чтобы при ее применении на разные категории товара размер скидки был разным. Например 3% на Оправу и 5% на линзы.

Чтобы добавить стандартную скидку, выберите в главном меню пункт "Скидки"



The screenshot shows the main menu of the 'Оптимум' software. The 'Скидки' (Discounts) menu item is highlighted with a red box. The interface includes a sidebar with various menu items and a main content area displaying a table of standard discounts.

Название скидки	Размер
Новая скидка	10%
Скидка на оправу постоянному клиенту	15%
Годовой запас Biofinity	15%
Годовой запас Biofinity	15%

Выберите закладку "Стандартные скидки"

Стандартные скидки

Стандартные скидки Автоматические скидки Скидки по карте клиента

Новая скидка

Название скидки	Размер	Распространяется на	Департамент	Дата создания	Создатель	
Новая скидка	10%	Аксессуары, Контактные линзы, Оправы, Солнцезащитные очки, Линзы, Массовка, Услуги	Все департаменты	24.04.2012 20:24	Артемов Виктор Олегович	
Скидка на оправу постоянному клиенту	15%	Оправы	Все департаменты	07.03.2012 11:09	Пушкарев Анатолий Борисович	
Годовой запас Biofinity	15%	Аксессуары, Контактные линзы, Оправы, Солнцезащитные очки, Линзы, Массовка, Услуги	Оптика 9	01.11.2011 00:00	Воронцова Любовь Валентиновна	
Годовой запас Biofinity	15%	Аксессуары, Контактные линзы, Оправы, Солнцезащитные очки, Линзы, Массовка, Услуги	Оптика 7	01.11.2011 00:00	Воронцова Любовь Валентиновна	
Годовой запас Biofinity	15%	Аксессуары, Контактные линзы, Оправы, Солнцезащитные очки, Линзы, Массовка, Услуги	Оптика 18	01.11.2011 00:00	Воронцова Любовь Валентиновна	
Годовой запас Biofinity	15%	Аксессуары, Контактные линзы, Оправы, Солнцезащитные очки, Линзы, Массовка, Услуги	Оптика 8	01.11.2011 00:00	Воронцова Любовь Валентиновна	
Годовой запас Biofinity	15%	Аксессуары, Контактные линзы, Оправы, Солнцезащитные очки, Линзы, Массовка, Услуги	Оптика 6	01.11.2011 00:00	Воронцова Любовь Валентиновна	

Нажмите на кнопку "Новая скидка"

Стандартные скидки

Стандартные скидки Автоматические скидки Скидки по карте клиента

Новая скидка

Название скидки	Размер	Распространяется на	Департамент	Дата создания	Создатель	
Новая скидка	10%	Аксессуары, Контактные линзы, Оправы, Солнцезащитные очки, Линзы, Массовка, Услуги	Все департаменты	24.04.2012 20:24	Артемов Виктор Олегович	
Скидка на оправу постоянному клиенту	15%	Оправы	Все департаменты	07.03.2012 11:09	Пушкарев Анатолий Борисович	
Годовой запас Biofinity	15%	Аксессуары, Контактные линзы, Оправы, Солнцезащитные очки, Линзы, Массовка, Услуги	Оптика 9	01.11.2011 00:00	Воронцова Любовь Валентиновна	
Годовой запас Biofinity	15%	Аксессуары, Контактные линзы, Оправы, Солнцезащитные очки, Линзы, Массовка, Услуги	Оптика 7	01.11.2011 00:00	Воронцова Любовь Валентиновна	
Годовой запас Biofinity	15%	Аксессуары, Контактные линзы, Оправы, Солнцезащитные очки, Линзы, Массовка, Услуги	Оптика 18	01.11.2011 00:00	Воронцова Любовь Валентиновна	
Годовой запас Biofinity	15%	Аксессуары, Контактные линзы, Оправы, Солнцезащитные очки, Линзы, Массовка, Услуги	Оптика 8	01.11.2011 00:00	Воронцова Любовь Валентиновна	
Годовой запас Biofinity	15%	Аксессуары, Контактные линзы, Оправы, Солнцезащитные очки, Линзы, Массовка, Услуги	Оптика 6	01.11.2011 00:00	Воронцова Любовь Валентиновна	

Укажите название и величину скидки, а также департаменты, в которых будет применяться данная скидка

Добавление новой стандартной скидки

Название скидки: Пенсионерам

Размер скидки (%): 10

Департаменты:

Аксессуары	<input checked="" type="checkbox"/>	10	Массовка	<input checked="" type="checkbox"/>	10
Линзы	<input checked="" type="checkbox"/>	10	Контактные линзы	<input checked="" type="checkbox"/>	10
Оправы	<input checked="" type="checkbox"/>	10	Солнцезащитные очки	<input checked="" type="checkbox"/>	10
Услуги	<input checked="" type="checkbox"/>	10			

Сохранить Закрыть

Название скидки - это общепонятное для всех пользователей системы, а главное продавцов, обозначение скидки. В списке скидок в магазине будет отображаться именно название скидки, поэтому делайте его максимально понятным для продавцов

Размер скидки - это размер скидки в процентах от стоимости товаров и услуг из заказа, в котором будет применена данная скидка.

💡 Если при использовании данной скидки размер скидки будет одинаковым для всех категорий товаров и услуг, к которым может быть применена данная скидка, тогда укажите размер скидки в соответствующем поле и она автоматически продублируется для всех категорий товаров. Если при использовании данной скидки предполагается разный размер скидки для различных категорий товаров, тогда значение в поле "Размер скидки" по сути не будет иметь смысла, но какое-то, например самое большое значение, в нем указать все равно необходимо

Департаменты - это магазины, в которых может применяться данная скидка. Если скидка будет доступна для всех салонов, то можете ничего не указывать в данном поле

Укажите, на какие категории товаров распространяется скидка

Добавление новой стандартной скидки

Название скидки:

Размер скидки (%):

Департаменты:

Аксессуары	<input checked="" type="checkbox"/>	<input type="text" value="3"/>	Массовка	<input type="checkbox"/>
Линзы	<input checked="" type="checkbox"/>	<input type="text" value="5"/>	Контактные линзы	<input type="checkbox"/>
Оправы	<input checked="" type="checkbox"/>	<input type="text" value="10"/>	Солнцезащитные очки	<input type="checkbox"/>
Услуги	<input type="checkbox"/>			

По умолчанию скидка распространяется на все товары и услуги в заказе. Если для каких-то категорий товара данная скидка не применима, удалите галочку напротив соответствующей категории.

Также вы можете указать размер скидки для конкретной категории товара.

Например, если продавец выберет при оформлении заказа скидку из примера выше, тогда на все аксессуары из заказа будет сделана скидка 3%, на линзы - 5%, на оправы - 10%. Если в заказе будут присутствовать Услуги, Массовка, Контактные линзы или Солнцезащитные очки, то по ним скидка не считается.

Для сохранения скидки, нажмите кнопку "Сохранить"

Добавление новой стандартной скидки

Название скидки:

Размер скидки (%):

Департаменты:

Аксессуары Массовка

Линзы Контактные линзы

Оправы Солнцезащитные очки

Услуги

Сохранить Закрыть

Новая скидка будет добавлена в список действующих скидок

		Линзы, Массовка, Услуги	Все департаменты	05.08.2011 00:00	
Оправы	80%	Оправы	Все департаменты	Артемьев Виктор Олегович 31.10.2017 12:24	✘
Оправы пенсион 15%	15%	Оправы	Все департаменты	Артемьев Виктор Олегович 13.09.2017 09:52	✘
Пенсионерам	3%	Аксессуары	Все департаменты	Артемьев Виктор Олегович 15.12.2017 15:00	✘
	5%	Линзы			
	10%	Оправы			
пенсионерам бесплатная работа	100%	Услуги	Все департаменты	Артемьев Виктор Олегович 07.05.2015 14:09	✘
Салфетки 66%	66%	Аксессуары	Все департаменты	Комиссаров Степан 28.08.2017 15:10	✘
Салфетки 67%	67%	Аксессуары	Все департаменты	Комиссаров Степан 28.08.2017 15:12	✘
Скидка на подбор очков пенсионерам	10%	Массовка, Услуги	Все департаменты	Артемьев Виктор Олегович 26.04.2017 12:54	✘
Смешанная скидка на изготовление очков	8%	Услуги	Все департаменты	Артемьев Виктор Олегович 01.12.2017 11:45	✘
	10%	Оправы			
	15%	Линзы			
Составная Нью	15%	Аксессуары, Контактные линзы, Оправы, Солнцезащитные очки, Линзы, Массовка, Услуги	Все департаменты	Артемьев Виктор Олегович 01.12.2017 12:00	✘

1 2 >

Удаленные скидки







Чтобы удалить скидку, нажмите на иконку удаления справа в строке с соответствующей скидкой

Стандартные скидки

Скидка успешно добавлена


Стандартные скидки Автоматические скидки Скидки по карте клиента

Новая скидка

Название скидки	Размер	Распространяется на	Департамент	Дата создания	Создатель	
Скидка ветеранам ледового побоища	50%	Аксессуары, Контактные линзы, Оправы, Солнцезащитные очки, Линзы, Массовка, Услуги	Все департаменты	15.08.2012 16:50	Артемьев Виктор Олегович	
Новая скидка	10%	Аксессуары, Контактные линзы, Оправы, Солнцезащитные очки, Линзы, Массовка, Услуги	Все департаменты	24.04.2012 20:24	Артемьев Виктор Олегович	
Скидка на оправу постоянному клиенту	15%	Оправы	Все департаменты	07.03.2012 11:09	Пушкарев Анатолий Борисович	
Годовой запас Biofinity	15%	Аксессуары, Контактные линзы, Оправы, Солнцезащитные очки, Линзы, Массовка, Услуги	Оптика 9	01.11.2011 00:00	Воронцова Любовь Валентиновна	
Годовой запас Biofinity	15%	Аксессуары, Контактные линзы, Оправы, Солнцезащитные очки, Линзы, Массовка, Услуги	Оптика 7	01.11.2011 00:00	Воронцова Любовь Валентиновна	
Годовой запас Biofinity	15%	Аксессуары, Контактные линзы, Оправы, Солнцезащитные очки, Линзы, Массовка, Услуги	Оптика 18	01.11.2011 00:00	Воронцова Любовь Валентиновна	

В появившемся диалоге нажмите "Да"

Подтверждение удаления

 Вы действительно хотите удалить скидку?

Скидка будет удалена из списка действующих скидок

Стандартные скидки

Скидка успешно удалена

Стандартные скидки Автоматические скидки Скидки по карте клиента

Новая скидка

Название скидки	Размер	Распространяется на	Департамент	Дата создания	Создатель	
Новая скидка	10%	Аксессуары, Контактные линзы, Оправы, Солнцезащитные очки, Линзы, Массовка, Услуги	Все департаменты	24.04.2012 20:24	Артемьев Виктор Олегович	✖
Скидка на оправу постоянному клиенту	15%	Оправы	Все департаменты	07.03.2012 11:09	Пушкарев Анатолий Борисович	✖
Годовой запас Biofinity	15%	Аксессуары, Контактные линзы, Оправы, Солнцезащитные очки, Линзы, Массовка, Услуги	Оптика 9	01.11.2011 00:00	Воронцова Любовь Валентиновна	✖
Годовой запас Biofinity	15%	Аксессуары, Контактные линзы, Оправы, Солнцезащитные очки, Линзы, Массовка, Услуги	Оптика 7	01.11.2011 00:00	Воронцова Любовь Валентиновна	✖
Годовой запас Biofinity	15%	Аксессуары, Контактные линзы, Оправы, Солнцезащитные очки, Линзы, Массовка, Услуги	Оптика 18	01.11.2011 00:00	Воронцова Любовь Валентиновна	✖
Годовой запас Biofinity	15%	Аксессуары, Контактные линзы, Оправы, Солнцезащитные очки, Линзы, Массовка, Услуги	Оптика 8	01.11.2011 00:00	Воронцова Любовь Валентиновна	✖

Все удаленные скидки попрежнему можно просмотреть, нажав на кнопку "Удаленные скидки" внизу страницы

Название скидки	Размер	Распространяется на	Департамент	Дата создания	Создатель	
бесплатная оправа	100%	Аксессуары, Контактные линзы, Оправы, Солнцезащитные очки, Линзы, Массовка, Услуги	Оптика 4	03.06.2011 00:00	Емельянова Матильда Львовна	✖
коллекция прошлых лет(оправы) 50%	50%	Аксессуары, Контактные линзы, Оправы, Солнцезащитные очки, Линзы, Массовка, Услуги	Все департаменты	30.05.2011 00:00	Емельянова Матильда Львовна	✖
коллекция с/з очков прошлого сезона	40%	Аксессуары, Контактные линзы, Оправы, Солнцезащитные очки, Линзы, Массовка, Услуги	Все департаменты	22.05.2011 00:00	Воронцова Любовь Валентиновна	✖
скидка на линзы	10%	Аксессуары, Контактные линзы, Оправы, Солнцезащитные очки, Линзы, Массовка, Услуги	Все департаменты	17.05.2011 00:00	Гришина Стефания Артёмовна	✖
старая коллекция с/з	50%	Аксессуары, Контактные линзы, Оправы, Солнцезащитные очки, Линзы, Массовка, Услуги	Все департаменты	16.05.2011 00:00	Гришина Стефания Артёмовна	✖
подарочный сертификат	20%	Аксессуары, Контактные линзы, Оправы, Солнцезащитные очки, Линзы, Массовка, Услуги	Все департаменты	16.05.2011 00:00	Гришина Стефания Артёмовна	✖
золотая карта	10%	Аксессуары, Контактные линзы, Оправы, Солнцезащитные очки, Линзы, Массовка, Услуги	Все департаменты	12.05.2011 00:00	Гришина Стефания Артёмовна	✖
серебряная карта	5%	Аксессуары, Контактные линзы, Оправы, Солнцезащитные очки, Линзы, Массовка, Услуги	Все департаменты	12.05.2011 00:00	Гришина Стефания Артёмовна	✖

Удаленные скидки

По всем удаленным скидкам сохраняется информация о

ТОМ, КТО И КОГДА СОЗДАЛ И УДАЛИ СКИДКУ

Удаленные стандартные скидки

Стандартные скидки

Автоматические скидки

Скидки по карте клиента

Назад

Скидка ветеранам ледового побоища	50%	Аксессуары, Контактные линзы, Оправы, Солнцезащитные очки, Линзы, Массовка, Услуги	Все департаменты	С 15.08.2012 16:50 по 15.08.2012 16:51	Артемьев Виктор Олегович	Артемьев Виктор Олегович
Годовой запас Biofinity	15%	Аксессуары, Контактные линзы, Оправы, Солнцезащитные очки, Линзы, Массовка, Услуги	Оптика 17	С 01.11.2011 00:00 по 07.03.2012 11:09	Воронцова Любовь Валентиновна	Пушкарев Анатолий Борисович
РЕЦЕПТ БЕЗОПАСНОСТИ	100%	Аксессуары, Контактные линзы, Оправы, Солнцезащитные очки, Линзы, Массовка, Услуги	Оптика 7	С 17.10.2011 00:00 по 17.10.2011 00:00	Воронцова Любовь Валентиновна	
бесплатная оправа	100%	Аксессуары, Контактные линзы, Оправы, Солнцезащитные очки, Линзы, Массовка, Услуги	Оптика 1	С 01.07.2011 00:00 по 12.07.2011 00:00	Воронцова Любовь Валентиновна	
акция "ОХОТА НА СОЛНЦЕ"	20%	Аксессуары, Контактные линзы, Оправы, Солнцезащитные очки, Линзы, Массовка, Услуги	Все департаменты	С 15.06.2011 00:00 по 12.07.2011 00:00	Воронцова Любовь Валентиновна	
скидка на старые коллекции	30%	Аксессуары, Контактные линзы, Оправы, Солнцезащитные очки, Линзы, Массовка, Услуги	Все департаменты	С 18.05.2011 00:00 по 16.11.2011 00:00	Гришина Стефания Артемовна	
постоянный клиент	10%	Аксессуары, Контактные линзы, Оправы, Солнцезащитные очки, Линзы, Массовка, Услуги	Все департаменты	С 12.05.2011 00:00 по 12.05.2011 00:00	Гришина Стефания Артемовна	

Пример применения скидки в заказе:

В заказе была выбрана скидка "Пенсионерам" со следующими настройками:

Добавление новой стандартной скидки

Название скидки:

Размер скидки (%):

Департаменты:

Аксессуары Массовка

Линзы Контактные линзы

Оправы Солнцезащитные очки

Услуги

Вот таким образом скидка будет выглядеть в заказе:

The screenshot displays the 'ИТигрис Оптима' order management interface. The main section shows a list of items with columns for 'Наименование', 'Единица измерения', 'Скидка', 'Стоимость', and 'Сумма'. Several items have a 'Скидка' value of 10%, which is highlighted with a red box. Below the list, there is a section for 'Выбор скидки вручную' and a summary of discounts: 'Скидка дополнительно: -4 945,00 руб.'. The summary also shows the total amount, including discounts, and the total amount with discounts.

Наименование	Единица измерения	Скидка	Стоимость	Сумма
Линсовые очки	шт.	10%	5 400,00	4 860,00
Столешница	шт.	10%	1 350,00	1 215,00
Столешница	шт.	10%	1 380,00	1 242,00
Линсовые очки	шт.	10%	1 200,00	1 080,00
Линсовые очки	шт.	10%	1 200,00	1 080,00

Выбор скидки вручную: Линсовые (2-10%)

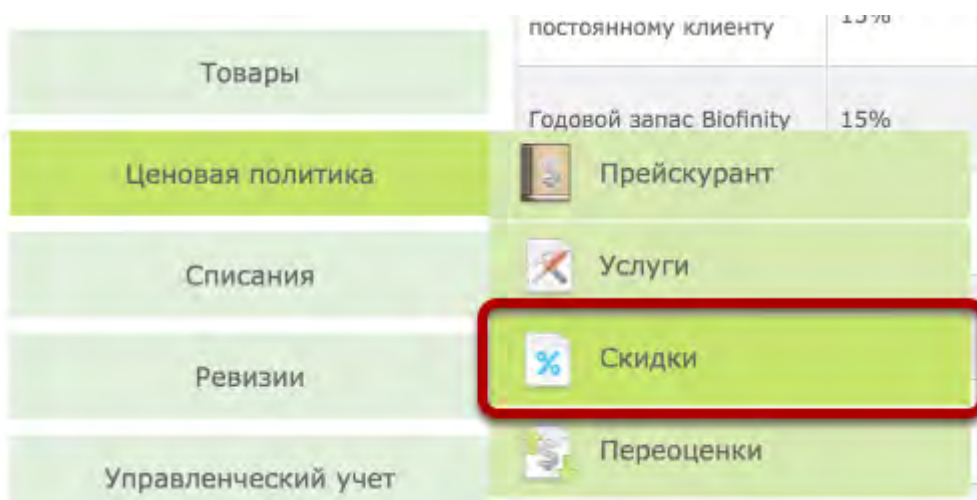
Скидка дополнительно: -4 945,00 руб.

Сумма заказа: 8 410,00 руб.
Скидка скидки: 642,00 руб.
Сумма со скидкой: 8 128,00 руб.

Как задать скидку "Купон"?

Скидка "Купон" отличается от стандартной скидки тем, что в ней указывается абсолютная сумма скидки, а не процентная. Скидка бывает полезна, для работы с различными подарочными и скидочными купонами, которые выпускает в обращение компания.

Выберите в главном меню пункт "Скидки"



Выберите вкладку "Купоны"

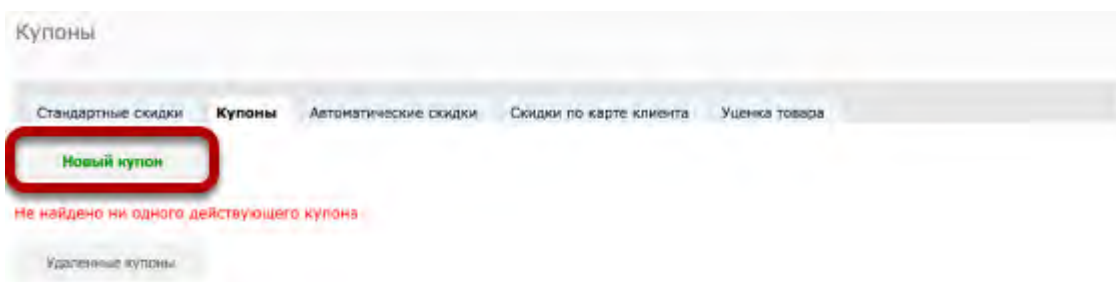
Стандартные скидки

Стандартные скидки **Купоны** Автоматические скидки Скидки по карте клиента Уценка товара

Новая скидка

Название скидки	Размер	Распространяется на	Департаменты	Создатель
Тестирование новых скидок	1,37%	Аксессуары, Контактные линзы, Оправы, Солнцезащитные очки, Линзы, Массовка, Услуги	Все департаменты	Артемьев Виктор Олегович 29.11.2012 16:48
Новая скидка	10%	Аксессуары, Контактные линзы, Оправы, Солнцезащитные очки, Линзы, Массовка, Услуги	Все департаменты	Артемьев Виктор Олегович 24.04.2012 20:24
Скидка на оправу поставщику клиенту	15%	Оправы	Все департаменты	Пушкарев Анатолий Борисович 07.03.2012 11:09
Годовой запас Biofinity	15%	Аксессуары, Контактные линзы, Оправы, Солнцезащитные очки, Линзы, Массовка, Услуги	Оптика 9	Воронова Любовь Валентиновна 01.11.2011 00:00

Чтобы добавить новую скидку по купонам, нажмите на кнопку "Новый купон"



Укажите размер скидки

Например, 1000р.

Выберите департаменты, на которые распространяется скидка. По умолчанию (если ничего не выбирать), скидка будет действовать во всех департаментах.

Добавление новой стандартной скидки

Размер скидки:

Департаменты:

- Оптика 1
- Оптика 10
- Оптика 11
- Оптика 12

Аксессуары	<input checked="" type="checkbox"/>	Массовка	<input checked="" type="checkbox"/>
Линзы	<input checked="" type="checkbox"/>	Контактные линзы	<input checked="" type="checkbox"/>
Оправы	<input checked="" type="checkbox"/>	Солнцезащитные очки	<input checked="" type="checkbox"/>
Услуги	<input checked="" type="checkbox"/>		

Укажите на что распространяется скидка

Добавление новой стандартной скидки

Размер скидки:

Департаменты:

- Оптика 1
- Оптика 10
- Оптика 11
- Оптика 12

Аксессуары	<input type="checkbox"/>	Массовка	<input type="checkbox"/>
Линзы	<input checked="" type="checkbox"/>	Контактные линзы	<input type="checkbox"/>
Оправы	<input checked="" type="checkbox"/>	Солнцезащитные очки	<input checked="" type="checkbox"/>
Услуги	<input type="checkbox"/>		

Нажмите на кнопку "Сохранить"

Добавление новой стандартной скидки

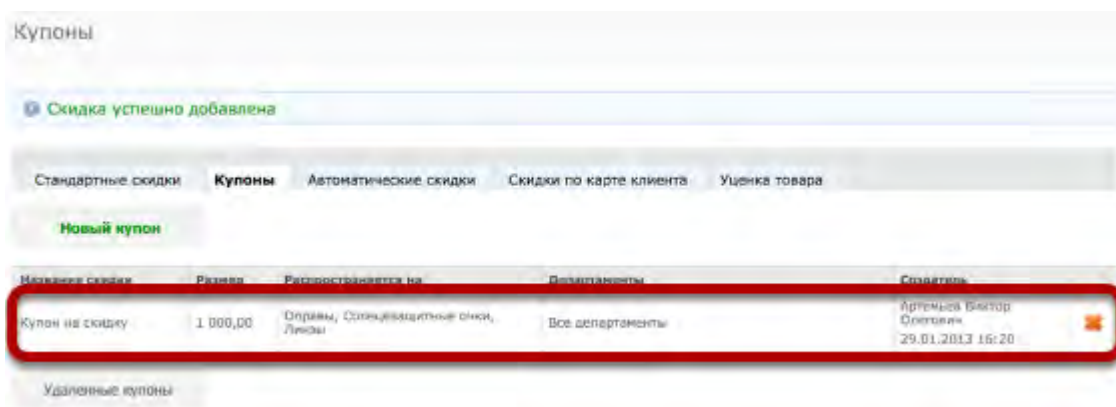
Размер скидки:

Департаменты:

- Оптика 1
- Оптика 10
- Оптика 11
- Оптика 12

Аксессуары	<input type="checkbox"/>	Массовка	<input type="checkbox"/>
Линзы	<input checked="" type="checkbox"/>	Контактные линзы	<input type="checkbox"/>
Оправы	<input checked="" type="checkbox"/>	Солнцезащитные очки	<input checked="" type="checkbox"/>
Услуги	<input type="checkbox"/>		

Скидка по купонам будет добавлена в список действующих скидок

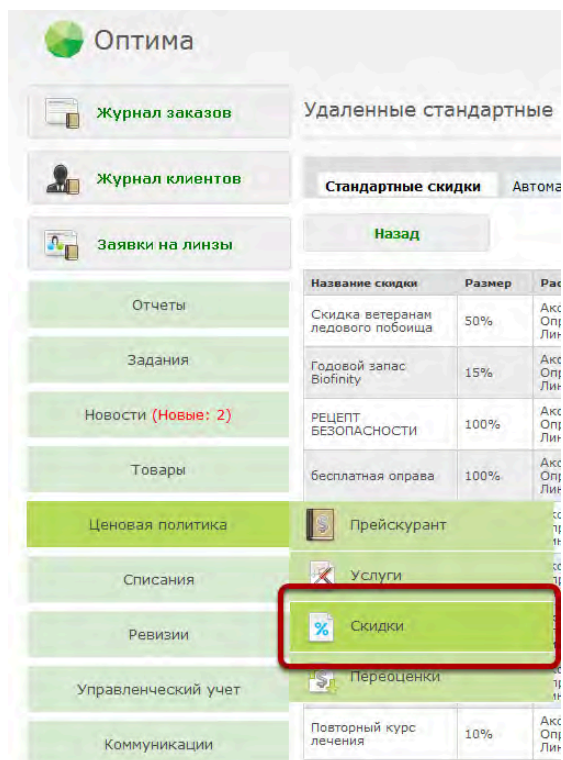


Чтобы отменить действие скидки, нажмите на иконку с крестиком в соответствующей строке.

Как задать автоматические скидки?

Задавать автоматически скидки может пользователь с уровнем доступа "Менеджер" и "Топменеджер"

Выберите пункт "Скидки" в главном меню



The screenshot shows the 'Оптима' management system interface. On the left is a vertical menu with various options. The 'Скидки' option is highlighted with a red rectangular box. On the right, there is a table of existing discounts.

Название скидки	Размер	Рас
Скидка ветеранам ледового побоища	50%	Акк Оп Ли
Годовой запас Biofinity	15%	Акк Оп Ли
РЕЦЕПТ БЕЗОПАСНОСТИ	100%	Акк Оп Ли
бесплатная оправа	100%	Акк Оп Ли
Прейскурант		Акк Оп Ли
Услуги		Акк Оп Ли
Переоценки		Акк Оп Ли
Повторный курс лечения	10%	Акк Оп Ли

Выберите вкладку "Автоматические скидки"

Стандартные скидки

Стандартные скидки **Автоматические скидки** Скидки по карте клиента Уценка товара

Новая скидка

Название скидки	Размер	Распространяется на	Департаменты	Создатель	
Постоянный клиент	1%	Аксессуары, Контактные линзы, Оправы, Солнцезащитные очки, Линзы, Массажка, Услуги	Все департаменты	Буренок Альбина Николаевна 12.09.2012 15:03	✳
Клуб "Владлена"	5%	Аксессуары, Контактные линзы, Оправы, Солнцезащитные очки, Линзы, Массажка, Услуги	Все департаменты	Буренок Альбина Николаевна 23.04.2012 14:12	✳
"Всегда по пути" - НК "АльенС"	5%	Аксессуары, Контактные линзы, Оправы, Солнцезащитные очки, Линзы, Массажка, Услуги	Все департаменты	Буренок Альбина Николаевна 13.04.2012 14:19	✳
Постоянный клиент	2%	Аксессуары, Контактные линзы, Оправы, Солнцезащитные очки, Линзы, Массажка, Услуги	Все департаменты	Буренок Альбина Николаевна 13.09.2010 00:00	✳
Постоянный клиент	5%	Аксессуары, Контактные линзы, Оправы, Солнцезащитные очки, Линзы, Массажка, Услуги	Все департаменты	Буренок Альбина Николаевна 14.05.2010 00:00	✳
		Аксессуары, Контактные линзы,		Буренок Альбина	✳

Чтобы создать новую скидку, нажмите на соответствующую кнопку

Автоматические скидки

Стандартные скидки **Автоматические скидки** Скидки по карте клиента Уценка товара

Новая скидка

Не найдено ни одной действующей автоматической скидки

Завершённые скидки

Укажите дату начала и конца действия автоматической скидки

Добавление новой автоматической скидки

Начало действия: 15.08.2012 Конец действия: 31.08.2012

Название скидки: Размер скидки (%):

Стоимость от: Стоимость по:

Тип товара: На все товары Департамент:

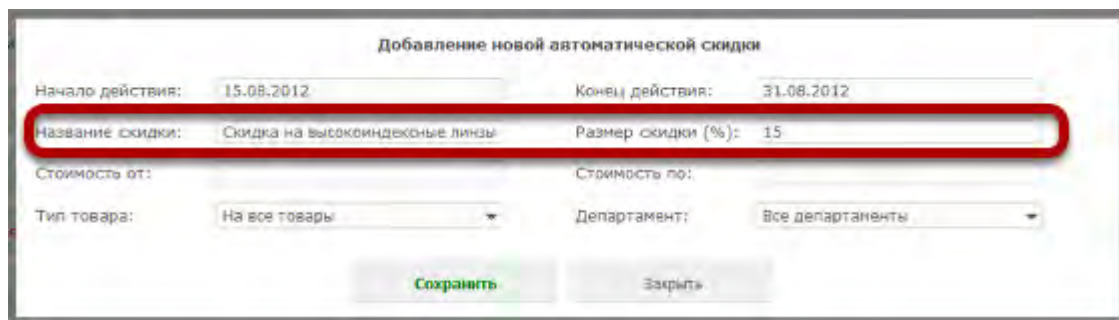
Сохранить Закрыть

2012

Пн	Вт	Ср	Чт	Пт	Сб	Вс
13	14	15	16	17	18	19
20	21	22	23	24	25	26
27	28	29	30	31		

Сегодня Очистить Закрыть

Укажите название и величину скидки



Добавление новой автоматической скидки

Начало действия: 15.08.2012 Конец действия: 31.08.2012

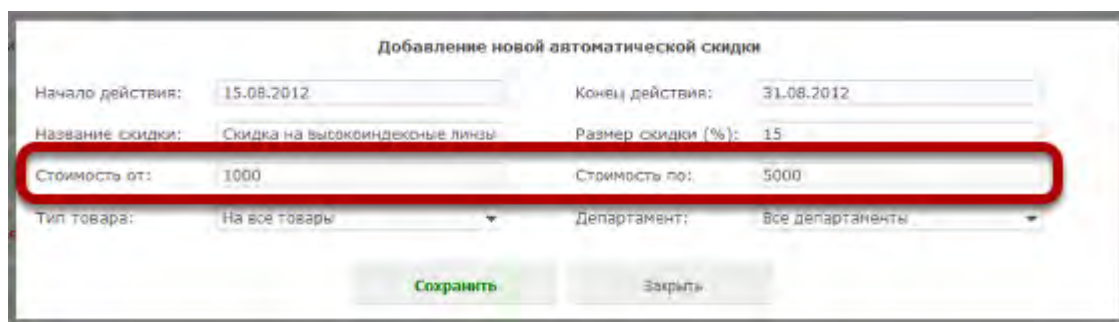
Название скидки: Скидка на высокоиндексные линзы Размер скидки (%): 15

Стоимость от: Стоимость по:

Тип товара: На все товары Департамент: Все департаменты

Сохранить Закрыть

Можно также указать диапазон стоимости товаров, на которые будет распространяться скидка



Добавление новой автоматической скидки

Начало действия: 15.08.2012 Конец действия: 31.08.2012

Название скидки: Скидка на высокоиндексные линзы Размер скидки (%): 15

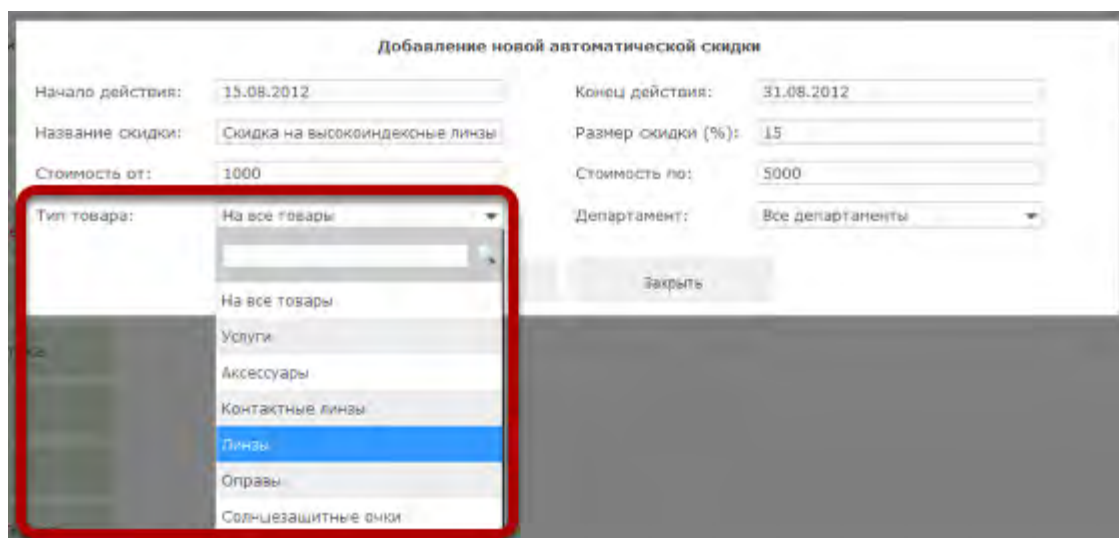
Стоимость от: 1000 Стоимость по: 5000

Тип товара: На все товары Департамент: Все департаменты

Сохранить Закрыть

Например, можно сделать скидку, которая будет распространяться только на линзы стоимостью от 1000 до 5000р.

Укажите тип товара, на который распространяется скидка



Добавление новой автоматической скидки

Начало действия: 15.08.2012 Конец действия: 31.08.2012

Название скидки: Скидка на высокоиндексные линзы Размер скидки (%): 15

Стоимость от: 1000 Стоимость по: 5000

Тип товара: На все товары Департамент: Все департаменты

Закрыть

- На все товары
- Услуги
- Аксессуары
- Контактные линзы
- Линзы
- Оправы
- Солнцезащитные очки

Укажите, в каком департаменте будет действовать скидка

Добавление новой автоматической скидки

Начало действия:	15.08.2012	Конец действия:	31.08.2012
Название скидки:	Скидка на высокоиндексные линзы	Размер скидки (%):	15
Стоимость от:	1000	Стоимость по:	5000
Тип товара:	Линзы	Департамент:	Все департаменты
Производитель:		Бренд:	
Индекс рефракции:		Диаметр:	
Тип линзы:		Материал:	
Диоптрии от:		Диоптрии по:	
Цилиндр от:		Цилиндр по:	
Геометрия:		Класс линзы:	
Технология:		Цвет:	
Покрытие:			
Заказные линзы:	<input checked="" type="checkbox"/>		
Линзы из другого департамента:	<input checked="" type="checkbox"/>		

Сохранить Закрыть

Скидка может распространяться на все магазины, либо на какой-то один магазин

Заполните параметры товара, на который будут действовать скидки

Добавление новой автоматической скидки

Начало действия:	15.08.2012	Конец действия:	31.08.2012
Название скидки:	Скидка на высокоиндексные линзы	Размер скидки (%):	15
Стоимость от:	1000	Стоимость по:	5000
Тип товара:	Линзы	Департамент:	Все департаменты
Производитель:		Бренд:	
Индекс рефракции:	1,6	Диаметр:	
Тип линзы:		Материал:	
Диоптрии от:		Диоптрии по:	
Цилиндр от:		Цилиндр по:	
Геометрия:		Класс линзы:	
Технологии:		Цвет:	
Покрывтие:			

Заказные линзы:

Линзы из другого департамента:

Например, указав для линз индекс рефракции 1.67, создадим скидку для всех линз с таким индексом преломления.

Также можно дополнительно указать, распространяются ли скидки на заявки на линзы в другой департамент и поставщику

Добавление новой автоматической скидки

Начало действия:	15.08.2012	Конец действия:	31.08.2012
Название скидки:	Скидка на высокоиндексные линзы	Размер скидки (%):	15
Стоимость от:	1000	Стоимость по:	5000
Тип товара:	Линзы	Департамент:	Все департаменты
Производитель:		Бренд:	
Индекс рефракции:	1,67	Диаметр:	
Тип линзы:		Материал:	
Диоптрии от:		Диоптрии по:	
Цилиндр от:		Цилиндр по:	
Геометрия:		Класс линзы:	
Технология:		Цвет:	
Покрытие:			
Заказные линзы:	<input checked="" type="checkbox"/>		
Линзы из другого департамента:	<input checked="" type="checkbox"/>		

Сохранить Закрыть

Если снять галочки, то скидка будет распространяться только на линзы, имеющиеся в наличии в магазине.

После того, как информация о скидке полностью заполнена, нажмите на кнопку "Сохранить"

Добавление новой автоматической скидки

Начало действия: 15.08.2012 Конец действия: 31.08.2012

Название скидки: Скидка на высокоиндексные линзы Размер скидки (%): 15

Стоимость от: 1000 Стоимость по: 5000

Тип товара: Линзы Департамент: Все департаменты

Производитель: Бренд: Диаметр: Тип линзы: Материал: Диоптрии от: Диоптрии по: Цилиндр от: Цилиндр по: Геометрия: Класс линзы: Технологии: Цвет: Покрытие:

Заказные линзы:

Линзы из другого департамента:

Сохранить Закрыть













Новая скидка отобразится в списке действующих автоматических скидок

Автоматические скидки

Скидка успешно добавлена

Стандартные скидки Купоны **Автоматические скидки** Скидки по карте клиента Уценка товара

Новая скидка

Период действия	Название скидки	Размер	Департаменты	
31.01.2013 00:00 - 28.02.2013 23:59 Артемьев Виктор Олегович	Скидка на СЗ 2012 года	15%	Все департаменты	 
31.01.2013 00:00 - 28.02.2013 23:59 Артемьев Виктор Олегович	Скидка на СЗ 2012 года	15%	Все департаменты	 
31.01.2013 00:00 - 28.02.2013 23:59 Артемьев Виктор Олегович	Скидка на СЗ 2012 года	10%	Все департаменты	 
31.01.2013 00:00 - 28.02.2013 23:59 Артемьев Виктор Олегович	Скидка на СЗ 2012 года	15%	Все департаменты	 
31.01.2013 00:00 - 28.02.2013 23:59 Артемьев Виктор Олегович	Скидка на СЗ 2012 года	15%	Все департаменты	 
31.01.2013 00:00 - 28.02.2013 23:59 Артемьев Виктор Олегович	Скидка на СЗ 2012 года	15%	Все департаменты	 

Завершённые скидки













Чтобы удалить скидку, нажмите на иконку удаления справа в строке соответствующей скидки

Автоматические скидки

Скидка успешно добавлена

Стандартные скидки Купоны **Автоматические скидки** Скидки по карте клиента Уценка товара


Новая скидка

Период действия	Название скидки	Размер	Департаменты	
31.01.2013 00:00 - 28.02.2013 23:59 Артемов Виктор Олегович	Скидка на СЗ 2012 года	15%	Все департаменты	 
31.01.2013 00:00 - 28.02.2013 23:59 Артемов Виктор Олегович	Скидка на СЗ 2012 года	15%	Все департаменты	 
31.01.2013 00:00 - 28.02.2013 23:59 Артемов Виктор Олегович	Скидка на СЗ 2012 года	10%	Все департаменты	 
31.01.2013 00:00 - 28.02.2013 23:59 Артемов Виктор Олегович	Скидка на СЗ 2012 года	15%	Все департаменты	 
31.01.2013 00:00 - 28.02.2013 23:59 Артемов Виктор Олегович	Скидка на СЗ 2012 года	15%	Все департаменты	 
31.01.2013 00:00 - 28.02.2013 23:59 Артемов Виктор Олегович	Скидка на СЗ 2012 года	15%	Все департаменты	 

Завершенные скидки

В появившемся диалоге нажмите "Да"

Подтверждение удаления

 Вы действительно хотите удалить скидку?











Скидка будет удалена из списка активных автоматических скидок

Автоматические скидки

Скидка успешно удалена

Стандартные скидки Купоны **Автоматические скидки** Скидки по карте клиента Уценка товаров

Новая скидка

Период действия	Название скидки	Размер	Департаменты	
31.01.2013 00:00 - 28.02.2013 23:59 Артемьев Виктор Олегович	Скидка на СЗ 2012 года	15%	Все департаменты	 
31.01.2013 00:00 - 28.02.2013 23:59 Артемьев Виктор Олегович	Скидка на СЗ 2012 года	10%	Все департаменты	 
31.01.2013 00:00 - 28.02.2013 23:59 Артемьев Виктор Олегович	Скидка на СЗ 2012 года	15%	Все департаменты	 
31.01.2013 00:00 - 28.02.2013 23:59 Артемьев Виктор Олегович	Скидка на СЗ 2012 года	15%	Все департаменты	 
31.01.2013 00:00 - 28.02.2013 23:59 Артемьев Виктор Олегович	Скидка на СЗ 2012 года	15%	Все департаменты	 

Завершенные скидки











Чтобы создать аналогичную скидку, нажмите на кнопку иконку "скопировать" в соответствующей строке

Автоматические скидки

Скидка успешно удалена

Стандартные скидки Купоны **Автоматические скидки** Скидки по карте клиента Уценка товаров

Новая скидка

Период действия	Название скидки	Размер	Департаменты	
31.01.2013 00:00 - 28.02.2013 23:59 Артемьев Виктор Олегович	Скидка на СЗ 2012 года	15%	Все департаменты	 
31.01.2013 00:00 - 28.02.2013 23:59 Артемьев Виктор Олегович	Скидка на СЗ 2012 года	10%	Все департаменты	 
31.01.2013 00:00 - 28.02.2013 23:59 Артемьев Виктор Олегович	Скидка на СЗ 2012 года	15%	Все департаменты	 
31.01.2013 00:00 - 28.02.2013 23:59 Артемьев Виктор Олегович	Скидка на СЗ 2012 года	15%	Все департаменты	 
31.01.2013 00:00 - 28.02.2013 23:59 Артемьев Виктор Олегович	Скидка на СЗ 2012 года	15%	Все департаменты	 

Завершенные скидки

Откроется окно создания новой скидки, поля в котором будут заполнены значениями из выбранной скидки

Добавление новой автоматической скидки

Начало действия:	<input type="text" value="31.01.2013"/>	Конец действия:	<input type="text" value="28.02.2013"/>
Название скидки:	<input type="text" value="Скидка на СЗ 2012 года"/>	Департаменты:	<input type="text" value="Оптика 1"/> <input type="text" value="Оптика 10"/> <input type="text" value="Оптика 11"/>
Размер скидки (%):	<input type="text" value="15"/>	Стоимость от:	<input type="text"/>
Тип товара:	<input type="text" value="Солнцезащитные очки"/>	Стоимость по:	<input type="text"/>
Производитель:	<input type="text" value="Италия"/>	Бренд:	<input type="text" value="DOLCE VITA"/>
Модель очков:	<input type="text" value="705-6959"/> <input type="text" value="722-0011"/> <input type="text" value="731-6851"/> <input type="text" value="739-0011"/>	Материал:	<input type="text"/>
		Тип линз:	<input type="text"/>
		Тип оправы:	<input type="text"/>
		Целевая группа:	<input type="text"/>

Данная опция позволяет быстро создать серию однотипных скидок

Чтобы посмотреть информацию об удаленных или закончивших свое действие скидках, нажмите на кнопку "Завершенные скидки"

Автоматические скидки

Скидка успешно удалена

Стандартные скидки **Автоматические скидки** Скидки по карте клиента

Период действия	Название скидки	Размер	Департамент	Создатель	
07.03.2012 00:00 - 31.03.2012 23:59	Акция на все оправы	10%	Все департаменты	Пуцкарев Анатолий Борисович	

По всем скидкам сохраняется информация о периоде их действия, создавшим и удалившим скидку пользователе

Завершенные автоматические скидки

Стандартные скидки **Автоматические скидки** Скидки по карте клиента

[Назад](#)

Период действия	Название скидки	Размер	Департамент	Создатель	Удаление
07.03.2012 00:00 - 30.09.2012 23:59	Отменная скидка	50%	Все департаменты	Пушкарев Анатолий Борисович	07.03.2012 13:01 Пушкарев Анатолий
15.08.2012 00:00 - 31.08.2012 23:59	Скидка на высокоиндексные линзы	15%	Все департаменты	Астеньев Виктор Олегович	15.08.2012 17:19 Астеньев Виктор Олегович
28.09.2012 00:00 - 31.07.2012 23:59	Скидка на линзы HMC	30%	Все департаменты	Астеньев Виктор Олегович	Не удалена
29.07.2012 00:00 - 29.07.2012 23:59	Все кл	9%	Все департаменты	Пушкарев Анатолий Борисович	Не удалена

Можно также просмотреть детальную информацию о скидке, нажав на соответствующую строку в таблице скидок

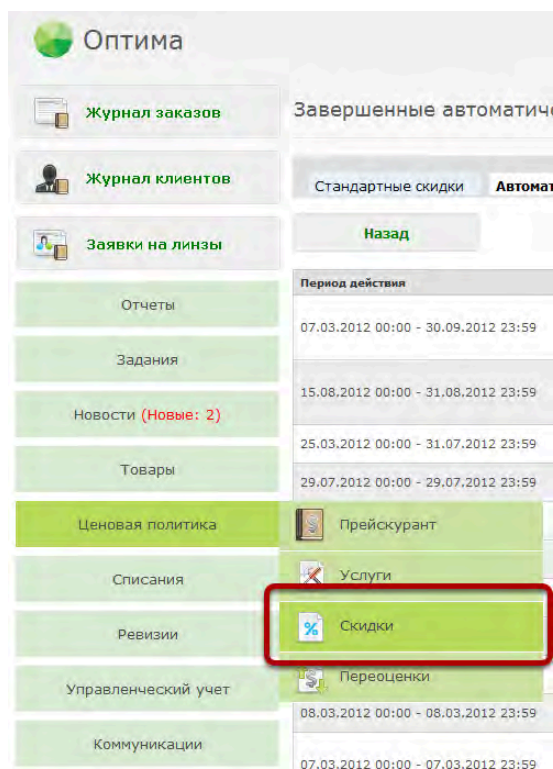
Просмотр автоматической скидки

Начало действия:	<input type="text" value="15.08.2012 00:00"/>	Конец действия:	<input type="text" value="31.08.2012 23:59"/>
Название скидки:	<input type="text" value="Скидка на высокоиндексные линзы"/>	Размер скидки (%):	<input type="text" value="15"/>
Стоимость от:	<input type="text" value="1 000,00"/>	Стоимость по:	<input type="text" value="5 000,00"/>
Тип товара:	<input type="text" value="Линзы"/>	Департамент:	<input type="text" value="Все департаменты"/>
Производитель:	<input type="text"/>	Бренд:	<input type="text"/>
Индекс рефракции:	<input type="text" value="1,67"/>	Диаметр:	<input type="text"/>
Тип линзы:	<input type="text"/>	Материал:	<input type="text"/>
Диоптрии от:	<input type="text"/>	Диоптрии до:	<input type="text"/>
Цилиндр от:	<input type="text"/>	Цилиндр до:	<input type="text"/>
Геометрия:	<input type="text"/>	Класс линзы:	<input type="text"/>
Технология:	<input type="text"/>	Цвет:	<input type="text"/>
Покрытие:	<input type="text"/>		
Заказные линзы:	<input type="text" value="Распространяется"/>		
Линзы из другого департамента:	<input type="text" value="Распространяется"/>		

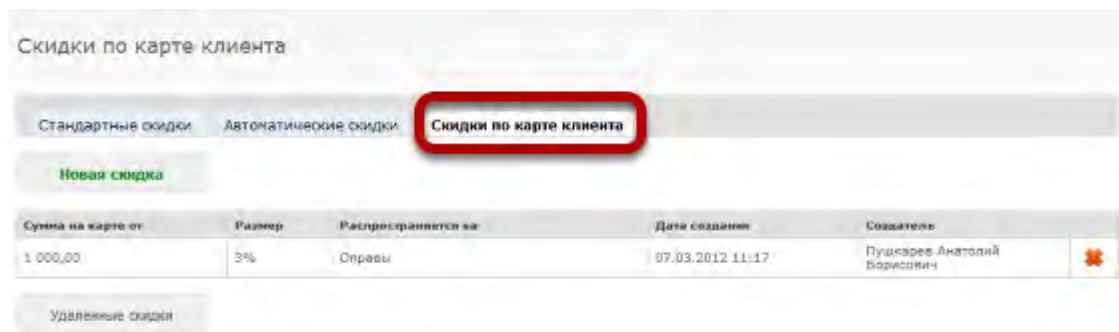
Как задать накопительные скидки по карте клиента?

Редактировать систему накопительных скидок может пользователь с уровнем доступа "Менеджер" и "Топменеджер"

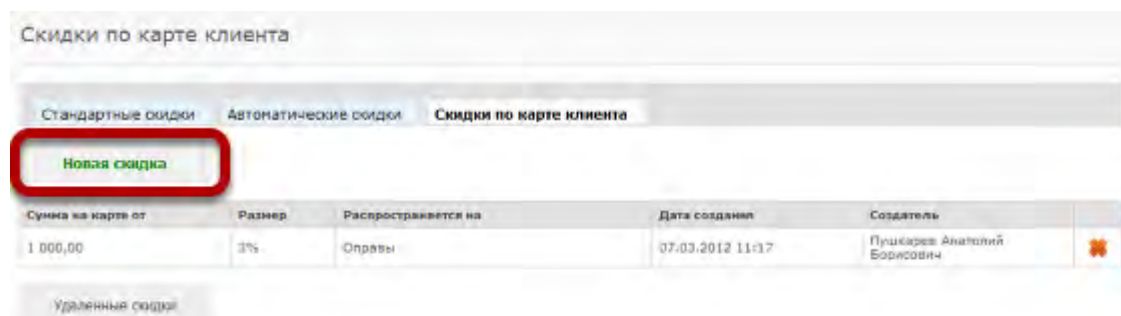
Выберите пункт "Скидки" в главном меню



Выберите пункт "Скидки по карте клиента"



Чтобы добавить новую накопительную скидку, нажмите кнопку "Новая скидка"



Задайте сумму покупок по карте клиента, после которой начинает действовать скидка

Добавление новой скидки по карте клиента

Сумма покупок от:

Размер скидки (%):

Аксессуары Массовка

Линзы Контактные линзы

Оправы Солнцезащитные очки

Услуги

Например, укажем сумму 5000, в этом случае, скидка будет действовать только для тех клиентов, по карте которых было оформлено заказов на сумму больше либо равную 5000 руб.

Укажите величину скидки в процентах

Добавление новой скидки по карте клиента

Сумма покупок от:

Размер скидки (%):

Аксессуары	<input checked="" type="checkbox"/>	Массовка	<input checked="" type="checkbox"/>
Линзы	<input checked="" type="checkbox"/>	Контактные линзы	<input checked="" type="checkbox"/>
Оправы	<input checked="" type="checkbox"/>	Солнцезащитные очки	<input checked="" type="checkbox"/>
Услуги	<input checked="" type="checkbox"/>		

Укажите на что распространяется скидка

Добавление новой скидки по карте клиента

Сумма покупок от:

Размер скидки (%):

Аксессуары	<input checked="" type="checkbox"/>	Массовка	<input checked="" type="checkbox"/>
Линзы	<input checked="" type="checkbox"/>	Контактные линзы	<input checked="" type="checkbox"/>
Оправы	<input checked="" type="checkbox"/>	Солнцезащитные очки	<input checked="" type="checkbox"/>
Услуги	<input checked="" type="checkbox"/>		

По умолчанию скидка распространяется на все услуги и товары в заказе, однако, можно создать скидку, которая будет распространяться только на отдельные категории товара.

После того, как данные о скидке заполнены, нажмите на кнопку "Сохранить"

Добавление новой скидки по карте клиента

Сумма покупок от:

Размер скидки (%):

Аксессуары Массовка

Линзы Контактные линзы

Оправы Солнцезащитные очки

Услуги

Новая скидка будет добавлена в список действующих накопительных скидок

Скидки по карте клиента

Скидка успешно добавлена

Стандартные скидки Автоматические скидки **Скидки по карте клиента**

Новая скидка

Сумма на карте от	Размер	Распространяется на	Дата создания	Создатель	
1 000,00	3%	Оправы	07.03.2012 11:17	Пудисковец Анатолий Борисович	
5 000,00	10%	Аксессуары, Контактные линзы, Оправы, Солнцезащитные очки, Линзы, Массовка, Услуги	15.08.2012 18:21	Артеменко Виктор Олегович	

Удаленные скидки



Чтобы удалить скидку, нажмите на иконку удаления справа в строке соответствующей скидки

Скидки по карте клиента

Скидка успешно добавлена

Стандартные скидки Автоматические скидки Скидки по карте клиента

Новая скидка


Сумма на карте от	Размер	Распространяется на	Дата создания	Создатель	
1 000,00	3%	Оправы	07.03.2012 11:17	Пудисков Анатолий Борисович	
5 000,00	10%	Аксессуары, Контактные линзы, Оправы, Солнцезащитные очки, Линзы, Масовка, Услуги	15.08.2012 18:21	Артеменко Виктор Олегович	

Удаленные скидки

В появившемся диалоге нажмите "Да"

Подтверждение удаления

Вы действительно хотите удалить скидку?

 Да Нет


Скидка будет удалена из списка активных накопительных скидок

Скидки по карте клиента

Скидка успешно удалена

Стандартные скидки Автоматические скидки Скидки по карте клиента

Новая скидка

Сумма на карте от	Размер	Распространяется на	Дата создания	Создатель	
1 000,00	3%	Оправы	07.03.2012 11:17	Пудисков Анатолий Борисович	

Удаленные скидки


Чтобы просмотреть удаленные скидки, нажмите на кнопку "Удаленные скидки"

Скидки по карте клиента

Скидка успешно удалена

Стандартные скидки Автоматические скидки **Скидки по карте клиента**

Новая скидка

Сумма на карте от	Размер	Распространяется на	Дата создания	Создатель	
1 000,00	3%	Оправы	07.03.2012 11:17	Пудсков Александр Борисович	

Удаленные скидки

По каждой скидке сохраняется информация о том, кто и когда ее создал и удалил

Удаленные скидки по карте клиента

Стандартные скидки Автоматические скидки **Скидки по карте клиента**

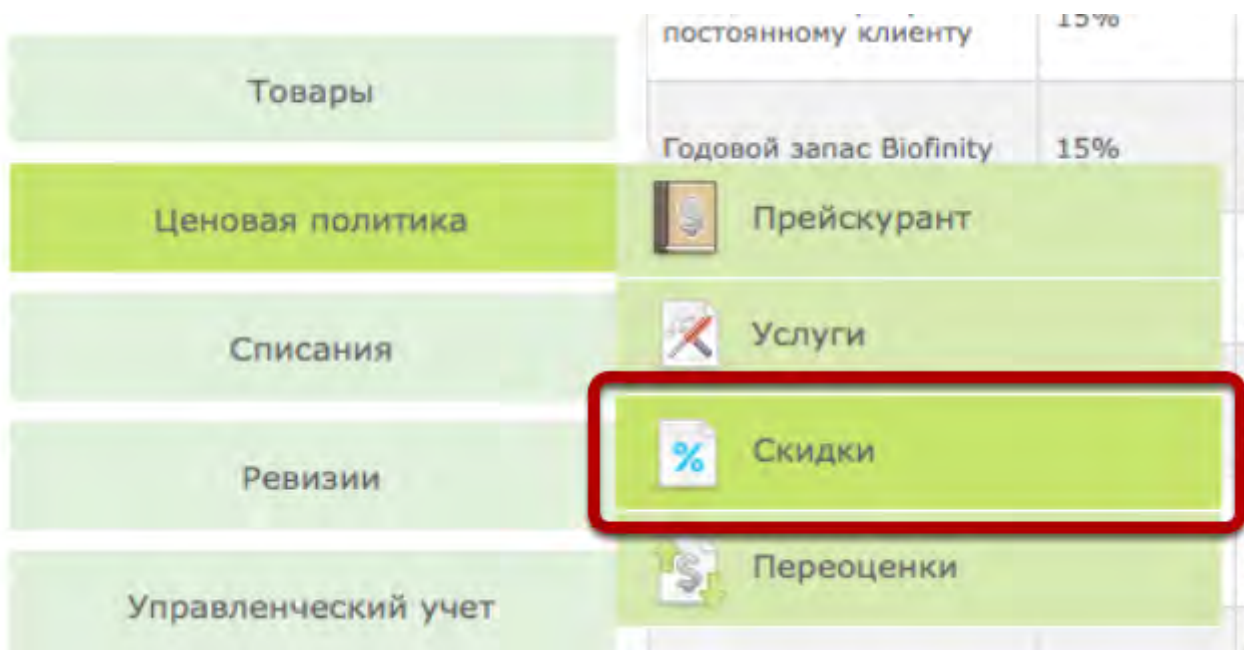
Назад

Сумма на карте от	Размер	Распространяется на	Период действия	Создатель	Удален
5 000,00	10%	Аксессуары, Контактные линзы, Оправы, Солнцезащитные очки, Линзы, Насовки, Услуги	С 15.08.2012 18:21 по 15.08.2012 18:24	Артеньев Виктор Олегович	Артеньев Виктор Олегович

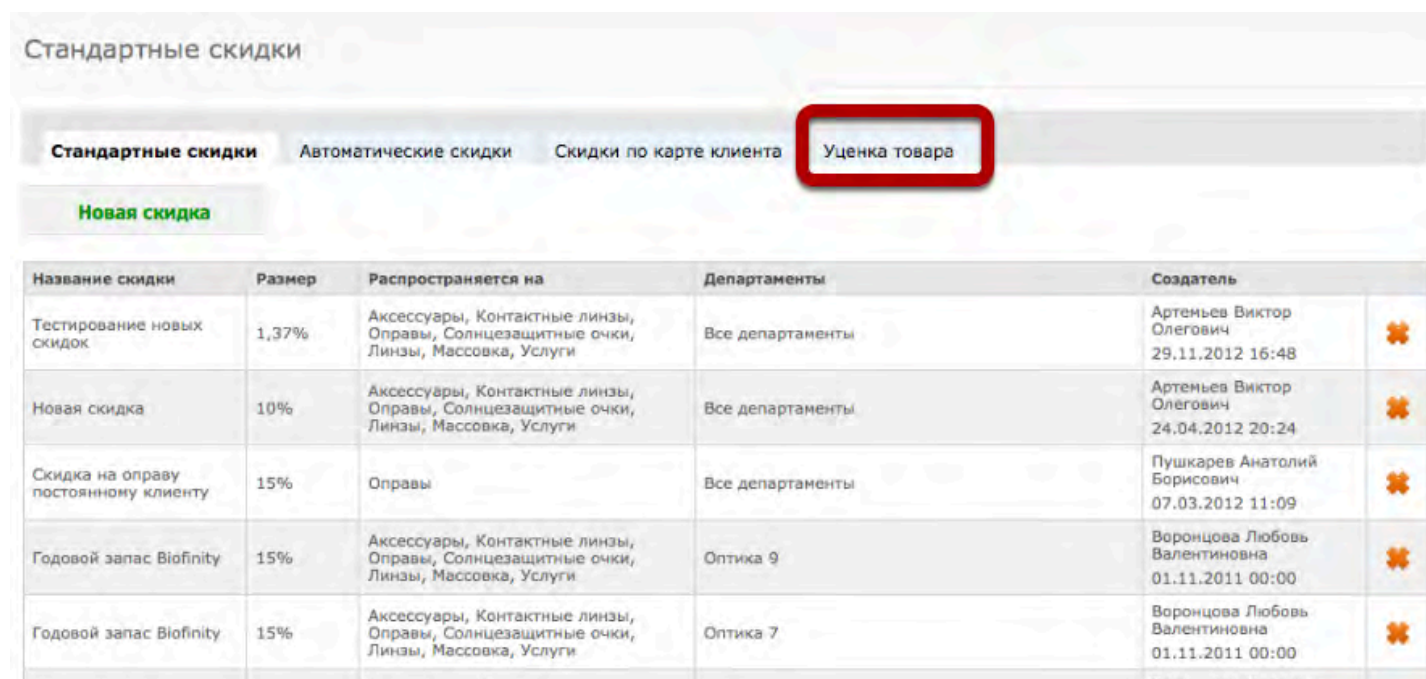
Как задать скидку "Уценка товара"?

Уценка - это скидка на конкретные единицы товара по причине брака, приближающегося окончания срока годности, залежалости товара и т.д.

Выберите в меню пункт "Скидки"



Выберите вкладку "Уценка товара"



Уценку можно создать уценку как на отдельный товар, так и на группу товаров:

1. Для уценки конкретной единицы товара, нажмите на кнопку "Новая уценка"

Уценка товара [Как создать скидки?](#) ✖

Стандартные скидки Купоны Автоматические скидки Скидки по карте клиента Замена КЛ **Уценка товара**

Новая уценка Уценка по остаткам Фильтр Номер товара:

Просканируйте номер товара в соответствующее поле

Создание уценки товара

Стандартные скидки Автоматические скидки Скидки по карте клиента **Уценка товара**

Штрихкод товара:

Журнал уценки

Укажите новую цену товара

Создание уценки товара

Стандартные скидки Автоматические скидки Скидки по карте клиента **Уценка товара**

Штрихкод товара:

Тип товара	Статус	Параметры	Стоимость
Солнцезащитные очки (номер: 1000102027)	В департаменте	Производитель: Германия, бренд: МЕХХ, модель: 6104, материал: Пластик, тип оправы: Ободковая, тип линз: солнцезащитная, целевая группа: Женская, цвет: З	5 050,00

Новая цена товара:

Сохранить Журнал уценки

Нажмите на кнопку "Сохранить"

Создание уценки товара

Стандартные скидки Автоматические скидки Скидки по карте клиента **Уценка товара**

Штрихкод товара:

Тип товара	Статус	Параметры	Стоимость
Солнцезащитные очки (номер: 1000102027)	В департаменте	Производитель: Германия, бренд: МЕХХ, модель: 6104, материал: Пластик, тип оправы: Ободковая, тип линз: солнцезащитная, целевая группа: Женская, цвет: 3	5 050,00

Новая цена товара:

Сохранить Журнал уценки

2. Чтобы создать уценку на группу товаров, нажмите "Уценка по остаткам"

Уценка товара [Как создать скидки?](#) ✖

Стандартные скидки Купоны Автоматические скидки Скидки по карте клиента Замена КЛ **Уценка товара**

Новая уценка **Уценка по остаткам** Фильтр

Номер товара:

Укажите условия отбора товаров для уценки и нажмите "Фильтровать"

Создание уценки по остаткам товара

Департамент:	<input type="text" value="Склад 1"/>	Поставщик:	<input type="text"/>
Дата поставки от:	<input type="text"/>	Дата поставки по:	<input type="text" value="01.01.2017"/>
Стоимость от:	<input type="text" value="0,01"/>	Стоимость по:	<input type="text"/>
Тип цены:	<input type="text" value="Закупочная и розничная"/>	Группировать по:	<input type="text" value="По департаменту и параметрам"/>
Тип товара:	<input type="text" value="Оправы"/>		
Производитель:	<input type="text"/>	Бренд:	<input type="text" value="Baldinini"/>
Модель:	<input type="text"/>	Материал:	<input type="text"/>
Тип оправы:	<input type="text"/>	Целевая группа:	<input type="text"/>
Дизайн:	<input type="text"/>		

Для того, чтобы видеть закупочную цену при создании уценки в фильтре "Тип цены" укажите "Закупочная и розничная"

Нажмите "Фильтровать"

Создание уценки по остаткам товара

Департамент:	Оптика 1	Поставщик:	
Дата поставки от:		Дата поставки по:	
Стоимость от:	100	Стоимость по:	400
Тип цены:	Закупочная и розничная	Группировать по:	По департаменту и параметрам
Тип товара:	Солнцезащитные очки		
Производитель:		Бренд:	
Модель:		Материал:	
Тип линз:		Тип оправы:	
Целевая группа:		Дизайн:	

Фильтровать

Журнал уценки

Укажите новую цену с учетом уценки для каждой группы товаров, а также Основание уценки и нажмите "Создать"

Создание уценки по остаткам товара

Создать

Назад

Задать цену

Департамент	Наименование	Кол-во	Закупочная	Стоимость	Новая стоимость	Скидка
Склад 1	Производитель: Baldinini , бренд: Baldinini , модель: BLD 1251 , цвет: 03	15	99,00	990,00	500	49%
Склад 1	Производитель: Baldinini , бренд: Baldinini , модель: BLD 1251 , материал: Комби , тип: AD , целевая группа: Man	2	200,00	990,00	500	49%
Склад 1	Производитель: Baldinini , бренд: Baldinini , модель: BLD 1251 , материал: Ацетат , тип: AG , целевая группа: Man	3	100,00	980,00		—
Склад 1	Производитель: Baldinini , бренд: Baldinini , модель: BLD 1253 , цвет: 03	3	99,00	990,00		—
Склад 1	Производитель: Италия , бренд: Baldinini , модель: BLD1271 , материал: Комби , тип: Лесочная , целевая группа: Мужская , цвет: C01	1	3 772,82	14 500,00		—
Склад 1	Производитель: Италия , бренд: Baldinini , модель: BLD1285 , материал: Комби , тип: Ободковая , целевая группа: Мужская , цвет: C03	1	3 772,82	14 500,00		—

Основание уценки: Старая коллекция

Комментарий:

Создать

Назад

Вы также можете создать уценку на все отображенные

товары сразу. Нажмите "Задать цену"

Создание уценки по остаткам товара

Создать

Назад

Задать цену

Департамент	Наименование	Кол-во	Закупочная	Стоимость	Новая стоимость	Скидка
Склад 1	Производитель: Baldinini , бренд: Baldinini , модель: BLD 1251 , цвет: 03	15	99,00	990,00		—
Склад 1	Производитель: Baldinini , бренд: Baldinini , модель: BLD 1251 , материал: Комби , тип: AD , целевая группа: Man	2	200,00	990,00		—
Склад 1	Производитель: Baldinini , бренд: Baldinini , модель: BLD 1251 , материал: Ацетат , тип: AG , целевая группа: Man	3	100,00	980,00		—
Склад 1	Производитель: Baldinini , бренд: Baldinini , модель: BLD 1253 , цвет: 03	3	99,00	990,00		—
Склад 1	Производитель: Италия , бренд: Baldinini , модель: BLD1271 , материал: Комби , тип: Лесочная , целевая группа: Мужская , цвет: C01	1	3 772,82	14 500,00		—
Склад 1	Производитель: Италия , бренд: Baldinini , модель: BLD1285 , материал: Комби , тип: Ободковая , целевая группа: Мужская , цвет: C03	1	3 772,82	14 500,00		—

Основание уценки:

Комментарий:

Создать

Назад

Укажите процент уценки

Установка новой цены товара

Коэффициент

Фиксированная разница

Процент:

Округление:

Сохранить

Закреть

При этом в поле "Округление" вы можете указать, до какого порядка округлять полученную после уценки цену товара

Или разницу цен в рублях

Установка новой цены товара

Кoeffициент **Фиксированная разница**

Разница:

Сохранить Закрыть

В итоге будут уценены на одинаковых условиях сразу все отобранные товары. Далее нажмите "Создать"

Создание уценки по остаткам товара

Создать Назад Задать цену

Департамент	Наименование	Кол-во	Закупочная	Стоимость	Новая стоимость	Скидка
Склад 1	Производитель: Baldinini , бренд: Baldinini , модель: BLD 1251 , цвет: 03	15	99,00	990,00	594,00	40%
Склад 1	Производитель: Baldinini , бренд: Baldinini , модель: BLD 1251 , материал: Комби , тип: AD , целевая группа: Man	2	200,00	990,00	594,00	40%
Склад 1	Производитель: Baldinini , бренд: Baldinini , модель: BLD 1251 , материал: Ацетат , тип: AG , целевая группа: Man	3	100,00	980,00	588,00	40%
Склад 1	Производитель: Baldinini , бренд: Baldinini , модель: BLD 1253 , цвет: 03	3	99,00	990,00	594,00	40%
Склад 1	Производитель: Италия , бренд: Baldinini , модель: BLD1271 , материал: Комби , тип: Лесочная , целевая группа: Мужская , цвет: C01	1	3 772,82	14 500,00	8 700,00	40%
Склад 1	Производитель: Италия , бренд: Baldinini , модель: BLD1285 , материал: Комби , тип: Ободковая , целевая группа: Мужская , цвет: C03	1	3 772,82	14 500,00	8 700,00	40%

Основание уценки:

Комментарий:

Создать Назад

После создания новая уценка будет отображена в "Журнале уценок" наряду с остальными действующими уценками

Уценка товара [Как создать скидки?](#) ✖

Уценки успешно созданы

Стандартные скидки Купоны Автоматические скидки Скидки по карте клиента Замена КЛ **Уценка товара**

Новая уценка Уценка по остаткам Фильтр Номер товара:

Тип товара	Параметры товара	Скидка	Сотрудник	
Оправы (номер: 1000407373)	Текущий статус: В департаменте Основание уценки: Без основания Производитель: Baldinini , бренд: Baldinini , модель: BLD 1251 , материал: Ацетат , тип оправы: AG , целевая группа: Man	980,00 → 588,00 Процент: 40%	Артемьев Виктор Олегович 28.03.2018 18:17	✖
Оправы (номер: 1000407375)	Текущий статус: В департаменте Основание уценки: Без основания Производитель: Baldinini , бренд: Baldinini , модель: BLD 1251 , материал: Ацетат , тип оправы: AG , целевая группа: Man	980,00 → 588,00 Процент: 40%	Артемьев Виктор Олегович 28.03.2018 18:17	✖
Оправы (номер: 1000407376)	Текущий статус: В департаменте Основание уценки: Без основания Производитель: Baldinini , бренд: Baldinini , модель: BLD 1251 , материал: Ацетат , тип оправы: AG , целевая группа: Man	980,00 → 588,00 Процент: 40%	Артемьев Виктор Олегович 28.03.2018 18:17	✖
Оправы (номер: 1000484711)	Текущий статус: В департаменте Основание уценки: Без основания Производитель: Baldinini , бренд: Baldinini , модель: BLD 1251 , целевая группа: -, цвет: 03	990,00 → 594,00 Процент: 40%	Артемьев Виктор Олегович 28.03.2018 18:17	✖
Оправы (номер: 1000484705)	Текущий статус: В департаменте Основание уценки: Без основания Производитель: Baldinini , бренд: Baldinini , модель: BLD 1251 , целевая группа: -, цвет: 03	990,00 → 594,00 Процент: 40%	Артемьев Виктор Олегович 28.03.2018 18:17	✖

Любую уценку можно отменить, нажав на "крестик" в соответствующей строке

Чтобы проверить уценен ли в настоящий момент товар или нет, просканируйте штрихкод товара в поле "Номер товара"

Если на данный товар имеется действующая уценка, она будет отображена


Стандартные скидки | Купоны | Автоматические скидки | Скидки по карте клиента | Замена КЛ | **Уценка товара**

Новая уценка | Уценка по остаткам | Фильтр | Номер товара:

Тип товара	Параметры товара	Скидка	Сотрудник	
Оправы (номер: 1000407373)	Текущий статус: В департаменте Основание уценки: Без основания Производитель: Baldinini , бренд: Baldinini , модель: BLD 1251 , материал: Ацетат , тип оправы: AG , целевая группа: Man	980,00 → 588,00 Процент: 40%	Артемьев Виктор Олегович 28.03.2018 18:17	






Неактивные уценки | Сбросить

Чтобы отобрать все действующие уценки на товар с определенными параметрами, в Журнале уценок нажмите "Фильтр"

Уценка товара [Как создать скидки?](#) 

Стандартные скидки | Купоны | Автоматические скидки | Скидки по карте клиента | Замена КЛ | **Уценка товара**

Новая уценка | Уценка по остаткам | **Фильтр** | Номер товара:

Тип товара	Параметры товара	Скидка	Сотрудник	
Оправы (номер: 1000407373)	Текущий статус: В департаменте Основание уценки: Без основания Производитель: Baldinini , бренд: Baldinini , модель: BLD 1251 , материал: Ацетат , тип оправы: AG , целевая группа: Man	980,00 → 588,00 Процент: 40%	Артемьев Виктор Олегович 28.03.2018 18:17	
Оправы (номер: 1000407375)	Текущий статус: В департаменте Основание уценки: Без основания Производитель: Baldinini , бренд: Baldinini , модель: BLD 1251 , материал: Ацетат , тип оправы: AG , целевая группа: Man	980,00 → 588,00 Процент: 40%	Артемьев Виктор Олегович 28.03.2018 18:17	
Оправы (номер: 1000407376)	Текущий статус: В департаменте Основание уценки: Без основания Производитель: Baldinini , бренд: Baldinini , модель: BLD 1251 , материал: Ацетат , тип оправы: AG , целевая группа: Man	980,00 → 588,00 Процент: 40%	Артемьев Виктор Олегович 28.03.2018 18:17	
Оправы (номер: 1000484711)	Текущий статус: В департаменте Основание уценки: Без основания Производитель: Baldinini , бренд: Baldinini , модель: BLD 1251 , целевая группа: -, цвет: 03	990,00 → 594,00 Процент: 40%	Артемьев Виктор Олегович 28.03.2018 18:17	
Оправы (номер: 1000484705)	Текущий статус: В департаменте Основание уценки: Без основания Производитель: Baldinini , бренд: Baldinini , модель: BLD 1251 , целевая группа: -, цвет: 03	990,00 → 594,00 Процент: 40%	Артемьев Виктор Олегович 28.03.2018 18:17	

Укажите параметры товара, уценки на который вы хотите отобразить и нажмите "Сохранить"

После этого в Журнале уценок будут отображены действующие уценки на товар с указанными параметрами

Уценка товара [Как создать скидки?](#) ✖

Стандартные скидки | Купоны | Автоматические скидки | Скидки по карте клиента | Замена КЛ | **Уценка товара**

Новая уценка | Уценка по остаткам | Фильтр | Номер товара:

Текущий фильтр: Оправы Baldinini Baldinini BLD 1251 ✖

Тип товара	Параметры товара	Скидка	Сотрудник	
Оправы (номер: 1000407373)	Текущий статус: В департаменте Основание уценки: Без основания Производитель: Baldinini , бренд: Baldinini , модель: BLD 1251 , материал: Ацетат , тип оправы: AG , целевая группа: Man	980,00 → 588,00 Процент: 40%	Артемьев Виктор Олегович 28.03.2018 18:17	✖
Оправы (номер: 1000407375)	Текущий статус: В департаменте Основание уценки: Без основания Производитель: Baldinini , бренд: Baldinini , модель: BLD 1251 , материал: Ацетат , тип оправы: AG , целевая группа: Man	980,00 → 588,00 Процент: 40%	Артемьев Виктор Олегович 28.03.2018 18:17	✖
Оправы (номер: 1000407376)	Текущий статус: В департаменте Основание уценки: Без основания Производитель: Baldinini , бренд: Baldinini , модель: BLD 1251 , материал: Ацетат , тип оправы: AG , целевая группа: Man	980,00 → 588,00 Процент: 40%	Артемьев Виктор Олегович 28.03.2018 18:17	✖
Оправы (номер: 1000484697)	Текущий статус: В департаменте Основание уценки: Без основания Производитель: Baldinini , бренд: Baldinini , модель: BLD 1251 , целевая группа: -, цвет: 03	990,00 → 594,00 Процент: 40%	Артемьев Виктор Олегович 28.03.2018 18:17	✖
Оправы (номер: 1000484701)	Текущий статус: В департаменте Основание уценки: Без основания Производитель: Baldinini , бренд: Baldinini , модель: BLD 1251 , целевая группа: -, цвет: 03	990,00 → 594,00 Процент: 40%	Артемьев Виктор Олегович 28.03.2018 18:17	✖

При добавлении уцененного товара в заказ, скидка по уценке будет отображена в заказе:

Продажа: выбор товаров и услуг

Продавец-консультант: Иванова Наталья Александровна

Клиент: Абрамов Арий Станиславович

Текущая акция до: Не указано (акция не действует!)

Номер карты:

Штрихкод товара:

Не маркируемые товары

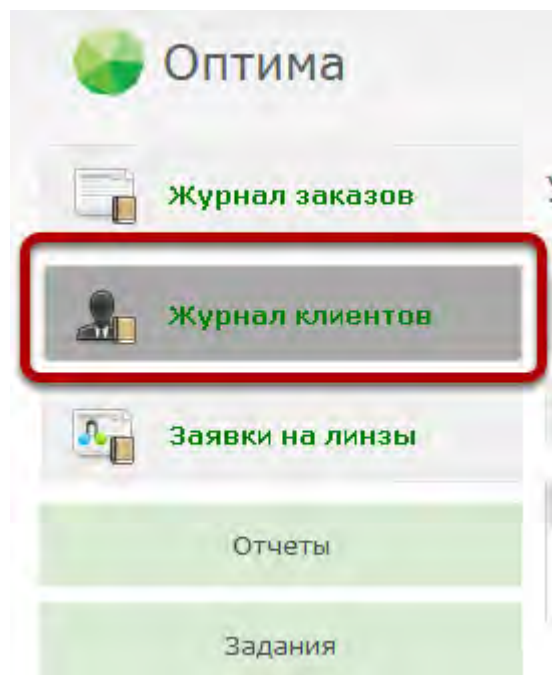
Подарочный сертификат

Тип товара	Описание	Скидка	Стоимость	Со скидкой
Солнцезащитные очки	Производитель: Германия, бренд: МЕХХ, модель: 6104, материал: Пластик, тип оправы: Ободковая, тип линз: солнцезащитная, целевая группа: Женская, цвет: 3	Уценка товара (40,59%)	5 050,00	3 000,00

Как задать VIP-скидку клиенту?


VIP-скидку клиенту может назначить только пользователь с уровнем доступа "Топменеджер"















Выберите в главном меню пункт "Журнал клиентов"



Выберите нужного клиента из списка

Журнал клиентов

Введите начало фамилии:  Номер карты:

Фамилия	Имя	Отчество	Дата рождения	Телефон	
Дрj	Дрj	Дрj	**..**..****	89110230767	
Абрамов	Адрьян	Романович	28-03-1965	89110230767	
Абрамов	Александр	Бадикович	17-11-1961	89110230767	
Абрамов	Александр	Смирнович	20-08-1963	89110230767	
Абрамов	Алексей	Артёмович	23-01-1998	89110230767	
Абрамов	Алексей	Борисович	20-04-1986	89110230767	
Абрамов	Альберт	Валентинович	19-11-1979	89110230767	
Абрамов	Анастасий	Олегович	11-07-1990	89110230767	
Абрамов	Арий	Степанович	16-10-1951	89110230767	
Абрамов	Аристарх	Романович	20-12-1987	89110230767	
Абрамов	Арнольд	Викторович	14-01-1977	89110230767	
Абрамов	Артур	Олегович	18-03-1968	89110230767	
Абрамов	Ашот	Борисович	23-09-1976	89110230767	
Абрамов	Бенедикт	Николаевич	**..**..****	89110230767	

1 2 3 4 .. 1533 >

Нажмите кнопку "Редактировать"

Информация о клиенте

Журнал клиентов

Клиент: Абрамов Алексей Артёмович (последнее посещение: 15.08.2012 17:48)

Редактировать Создать задание Проданные КП История заказов

Пол	Мужской
Дата рождения	23-01-1998
Город	Город 605
Адрес	Тверская ул, д.1
Телефон	89110230767
Дополнительный телефон	
Электронная почта	alex23987@gmail.com
Профессия	школьник
Место работы	
Автомобиль	Нет
Компьютер	Есть
Рассылка sms	Да
Рассылка email	Да
Дисконтная карта	Нет
Сумма на дисконтной карте	Нет
VIP скидка	Нет
Срок действия скидки по акции	Не указан

Укажите значение скидки в разделе "Размер VIP скидки"

Редактирование клиента

Фамилия клиента:

Имя клиента:

Отчество клиента:

Пол клиента: Мужской Женский

Дата рождения:

Город клиента:

Адрес клиента:

Телефон клиента:

Дополнительный телефон:

Электронный адрес:

Профессия:

Место работы:

Автомобиль:

Компьютер:

Рассылка смс:

Рассылка email:

Скидка по акции до:

Комментарий:

Номер дисконтной карты:

Сумма на дисконтной карте:

Размер VIP скидки (%):

Нажмите на иконку "Добавить" рядом с полем

Редактирование клиента

Фамилия клиента:

Имя клиента:

Отчество клиента:

Пол клиента: Мужской Женский

Дата рождения:

Город клиента:

Адрес клиента:

Телефон клиента:

Дополнительный телефон:

Электронный адрес:

Профессия:

Место работы:

Автомобиль:

Компьютер:

Рассылка смс:


Рассылка email:

Скидка по акции до:

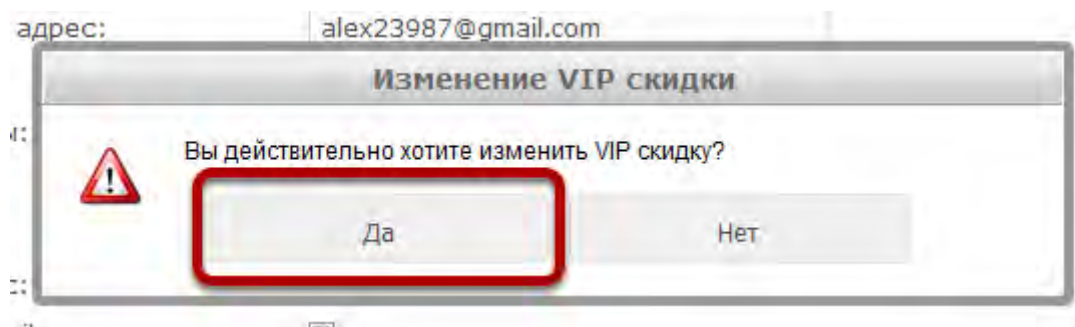
Комментарий:

Номер дисконтной карты:

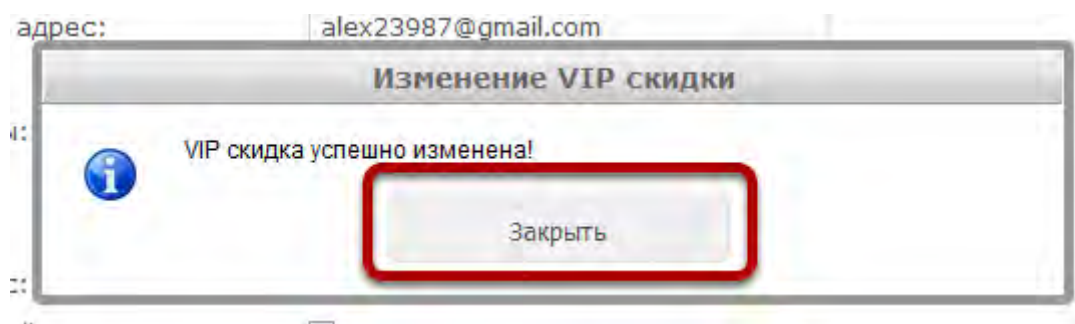
Сумма на дисконтной карте:

Размер VIP скидки (%): 

В появившемся диалоге укажите "Да"



Теперь для клиента действует индивидуальная скидка. Нажмите на кнопку "Закреть"



В каком порядке скидки применяются к заказу?

При оформлении заказа, на каждый товар и услугу в нем считается индивидуальная скидка

Изготовление очков: информация о заказе

Продавец-консультант: Иванова Наталья Александровна
Клиент: Абрамов Адриан Романович
Номер карты: 1000314000

Оправа

Тип товара	Описание	Скидка	Стоимость	Со скидкой
Оправа	Производитель: Германия, бренд: DAVIDOFF, модель: 95601-007, материал: TITANIUM, тип оправы: Лесочная, делаясь группа: Мужская	Акция на все оправы (10%)	11 900,00	10 710,00

Линзы

Тип товара	Описание	Скидка	Стоимость	Со скидкой
Линзы (OD)	Производитель: INDO, бренд: SUPERFIN 1.523 CEPIR, тип линзы: Сферическая, класс линзы: бесцветная, диоптрийная сила: -2,25, индекс рефракции: 1,52, материал: полимер, диаметр: 70, геометрия: Сферическая, покрытие линзы: CeFt	Дисконтная карта (7%)	840,00	786,00
Линзы (OS)	Производитель: склад, бренд: 1.5 HMC, тип линзы: Сферическая, класс линзы: бесцветная, диоптрийная сила: +3,5, индекс рефракции: 1,5, материал: полимер, диаметр: 70, геометрия: Сферическая, покрытие линзы: HMC	Дисконтная карта (7%)	350,00	326,00

Аксессуары и услуги

Тип товара	Описание	Скидка	Стоимость	Со скидкой
Аксессуары (кол-во: 1)	Категория: Не парижские товары, модель: Брелок-отвертка	Дисконтная карта (7%)	100,00	93,00

Выбранная услуга

Услуга	Скидка	Стоимость	Со скидкой
Срочность работы	Дисконтная карта (7%)	500,00	465,00
Сложная покраска линзы	Дисконтная карта (7%)	500,00	465,00
Сложная покраска линзы	Дисконтная карта (7%)	500,00	465,00

Выбор скидки вручную:

Стоимость заказа: 14 490,00 руб.
Общая скидка: 1 371,00 руб.
Стоимость со скидкой: 13 119,00 руб.

При этом для каждого элемента выбирается максимальная применимая к нему скидка. Например, если у клиента имеется дисконтная карта, дающая скидку 7%, то она применяется ко всему, кроме оправы, на которую действует акция, заданная автоматической скидкой 10%

Также считается общая скидка на заказ

Изготовление очков: информация о заказе

Продавец-консультант: Иванова Наталья Александровна
Клиент: Абрамов Адриан Романович
Номер карты: 1000314000

Оправа

Тип товара	Описание	Скидка	Стоимость	Со скидкой
Оправы	Производитель: Германия, бренд: DAVIDOFF, модель: 95601-007, материал: TITANIUM, тип оправы: Лесочная, цветная группа: Мужская	Акция на все оправы (10%)	11 900,00	10 710,00

Линзы

Тип товара	Описание	Скидка	Стоимость	Со скидкой
Линзы (OD)	Производитель: INDO, бренд: SUPERFIN 1.523 CEPIR, тип линзы: Сигматическая, класс линзы: бесцветная, диоптрическая сила: -2,25, индекс рефракции: 1,52, материал: полимер, диаметр: 70, геометрия: Сферическая, покрытие линзы: CeFir	Дисконтная карта (7%)	840,00	781,00
Линзы (OS)	Производитель: с/клад, бренд: 1.5 HMC, тип линзы: Сигматическая, класс линзы: бесцветная, диоптрическая сила: +3,5, индекс рефракции: 1,5, материал: полимер, диаметр: 70, геометрия: Сферическая, покрытие линзы: HMC	Дисконтная карта (7%)	350,00	325,00

Аксессуары и услуги

Тип товара	Описание	Скидка	Стоимость	Со скидкой
Аксессуары (кол-во: 1)	Категория: Не нарушаемые товары, модель: брелок-отвертка	Дисконтная карта (7%)	100,00	93,00

Выбранная услуга	Скидка	Стоимость	Со скидкой
Срочность работы	Дисконтная карта (7%)	500,00	465,00
Сложная покраска линзы	Дисконтная карта (7%)	500,00	465,00
Сложная покраска линзы	Дисконтная карта (7%)	500,00	465,00

Выбор скидки вручную:

Стоимость заказа:	14 490,00 руб.
Общая скидка:	1 371,00 руб.
Стоимость со скидкой:	13 119,00 руб.

Продавец-консультант может также указать скидку вручную, выбрав ее из списка стандартных скидок

Изготовление очков: информация о заказе

Продавец-консультант: Иванова Наталья Александровна
Клиент: Абрамов Адриан Романович
Номер карты: 1000314000

Оправа

Тип товара	Описание	Скидка	Стоимость	Со скидкой
Оправы	Производитель: Германия, Бренд: DAVIDOFF, модель: 95601-007, материал: ТИТАНИUM, тип оправы: Лесочная, целевая группа: Мужская	Акция на все оправы (10%)	11 900,00	10 710,00

Линзы

Тип товара	Описание	Скидка	Стоимость	Со скидкой
Линзы (OD)	Производитель: INDO, Бренд: SUPERBETH 1.523 CEFIR, тип линзы: Стигматическая, класс линзы: Бесцветная, диоптрическая сила: -2,25, индекс рефракции: 1,52, материал: поликарбонат, диаметр: 70, геометрия: Сферическая, покрытие линзы: Cefir	Дисконтная карта (7%)	640,00	595,00
Линзы (OS)	Производитель: Китай, Бренд: 1.5 HMC, тип линзы: Стигматическая, класс линзы: Бесцветная, диоптрическая сила: +3,5, индекс рефракции: 1,5, материал: поликарбонат, диаметр: 70, геометрия: Сферическая, покрытие линзы: HMC	Дисконтная карта (7%)	350,00	326,00

Аксессуары и услуги

Тип товара	Описание	Скидка	Стоимость	Со скидкой
Аксессуары (кол-во: 1)	Не маркируемые товары, модель: брелок-отвертка	Дисконтная карта (7%)	100,00	93,00

Выбранная услуга

Выбранная услуга	Скидка	Стоимость	Со скидкой
Срочность работы	Дисконтная карта (7%)	500,00	465,00
Сложная покраска линзы	Дисконтная карта (7%)	500,00	465,00
Сложная покраска линзы	Дисконтная карта (7%)	500,00	465,00

Выбор скидки вручную:

Стоимость заказа: +
Общая скидка: -
Стоимость со скидкой: E

Ожидаемая дата выдачи: E

Комментарий к заказу: E

- "ОХОТА НА СОЛНЦЕ, АВГУСТ" (40%)
- "ОХОТА НА СОЛНЦЕ, ИЮЛЬ" (30%)
- бесплатная оправа (100%)
- бесплатное обслуживание ПК (100%)

При выборе стандартной скидки, все скидки, примененные к заказу, пересчитываются

Изготовление очков: информация о заказе

Продавец-консультант: Иванова Наталья Александровна
Клиент: Абранов Адриан Романович
Номер карты: 1000314000

Оправа

Тип товара	Описание	Скидка	Стоимость	Со скидкой
Оправы	Производитель: Гирсанов, Бренд: DAVIDOFF, модель: 95601-007, материал: TITANIUM, тип оправы: Лесочная, целевая группа: Мужская	золотая карта (10%)	11 900,00	10 710,00

Линзы

Тип товара	Описание	Скидка	Стоимость	Со скидкой
Линзы (OD)	Производитель: INDO, бренд: SUPERFIN 1.523 CEFIR, тип линзы: Стигматическая, класс линзы: бесцветная, диоптрическая сила: -2,25, индекс рефракции: 1,52, материал: полимер, диаметр: 70, геометрия: Сферическая, покрытие линзы: Cefir	золотая карта (10%)	640,00	576,00
Линзы (OS)	Производитель: склад, бренд: 1,5 HMC, тип линзы: Стигматическая, класс линзы: бесцветная, диоптрическая сила: +3,5, индекс рефракции: 1,5, материал: водонепроницаемый, диаметр: 70, геометрия: Сферическая, покрытие линзы: HMC	золотая карта (10%)	350,00	315,00

Аксессуары и услуги

Тип товара	Описание	Скидка	Стоимость	Со скидкой
Аксессуары (кол-во: 1)	Категория: Не маркируемые товары, модель: брелок-отвертка	золотая карта (10%)	100,00	90,00

Выбранная услуга

Услуга	Скидка	Стоимость	Со скидкой
Срочность работы	золотая карта (10%)	500,00	450,00
Сложная покраска линзы	золотая карта (10%)	500,00	450,00
Сложная покраска линзы	золотая карта (10%)	500,00	450,00

Выбор скидки вручную: золотая карта (10%)

Стоимость заказа: 14 490,00 руб.
Общая скидка: 1 449,00 руб.
Стоимость со скидкой: 13 041,00 руб.

Теперь, при выборе 10% скидки, она становится максимальной для всех товаров, поэтому на все услуги и товары заказа действует именно эта максимальная скидка.

Как сделать скидку на услугу с переменной стоимостью на изготовление очков?

На услугу с переменной стоимостью не распространяются ни один из видов скидок. Так как вводится стоимость вручную и уже с учетом скидки. Если необходимо отразить размер скидки с отчетов или печатных формах, то необходимо подключить соответствующую настройку. Для этого обратитесь в группу технической поддержки ИТигрис или напишите запрос в разделе "Помощь".


На моменте выбора услуг в заказе "Изготовление очков" нажмите на знак редактирования услуги с переменной стоимостью

Изготовление очков: выбор аксессуаров и услуг [Как добавить услуги в заказ?](#) ✖


Продавец-консультант: Иванова Наталья Александровна
Клиент: 2AAAA AAAA AAAA

Штрихкод аксессуара: Не маркируемые товары

Не выбрано ни одного аксессуара

Выбрать услугу:  [Добавить срочность?](#)

Астигматика	0,00	▲
Врач из поликлиники	0,00	
Замена винта/1 шт.	30,00	
Замена винта/2 шт.	60,00	
Изготовка	500,00	
Изготовление ободковых очков в пластике	200,00	▼

Выбранная услуга	Стоимость	
Изготовление очков (с перем. стоимостью)	0,00	

Задайте стоимость услуги

Изготовление очков: выбор аксессуаров и услуг [Как добавить услуги в заказ?](#) ✖



Продавец-консультант: Иванова Наталья Александровна


Клиент: 2AAAA AAAA AAAA

Штрихкод аксессуара: Не маркируемые товары

Не выбрано ни одного аксессуара

Выбрать услугу:  [Добавить срочность?](#)

Астигматика	0,00	
Врач из поликлиники	0,00	
Замена винта/1 шт.	30,00	
Замена винта/2 шт.	60,00	
Изготовка	500,00	
Изготовление обо	200,00	

Выбранная услуга	Стоимость	
Изготовление очко	0,00	

Отменить за

Стоимость изготовления очков

Введите стоимость услуги:

Нажмите "Сохранить" и задайте стоимость услуги со скидкой

Стоимость изготовления очков

Стоимость услуги: 500

Стоимость со скидкой:

Нажмите "Сохранить" и перейдите к следующему шагу оформления заказа

Изготовление очков: информация о заказе [Как выбрать скидку?](#) ✖

Продавец-консультант: Иванова Наталья Александровна

Клиент: 2AAAA AAAA AAAA

Номер карты:



[Оправа](#)

Тип товара	Описание	Скидка	Стоимость	Со скидкой
Оправа клиента	Тип оправы: 120 , материал оправы: Ацетат		0,00	0,00

[Линзы](#)

Тип товара	Описание	Скидка	Стоимость	Со скидкой
Заказная линза (OD)	Производитель: BBGR , наименование: ASPHOR , тип линзы: Стигматическая , сфера: -0,25 , индекс рефракции: 1,5 , материал: CR-39 , диаметр: 60 , геометрия: Сферическая	VIP скидка (10%)	2 750,00	2 475,00
Заказная линза (OS)	Производитель: BBGR , наименование: ASPHOR , тип линзы: Стигматическая , сфера: -0,25 , индекс рефракции: 1,5 , материал: CR-39 , диаметр: 60 , геометрия: Сферическая	VIP скидка (10%)	2 750,00	2 475,00

[Аксессуары и услуги](#)

Не выбрано ни одного аксессуара

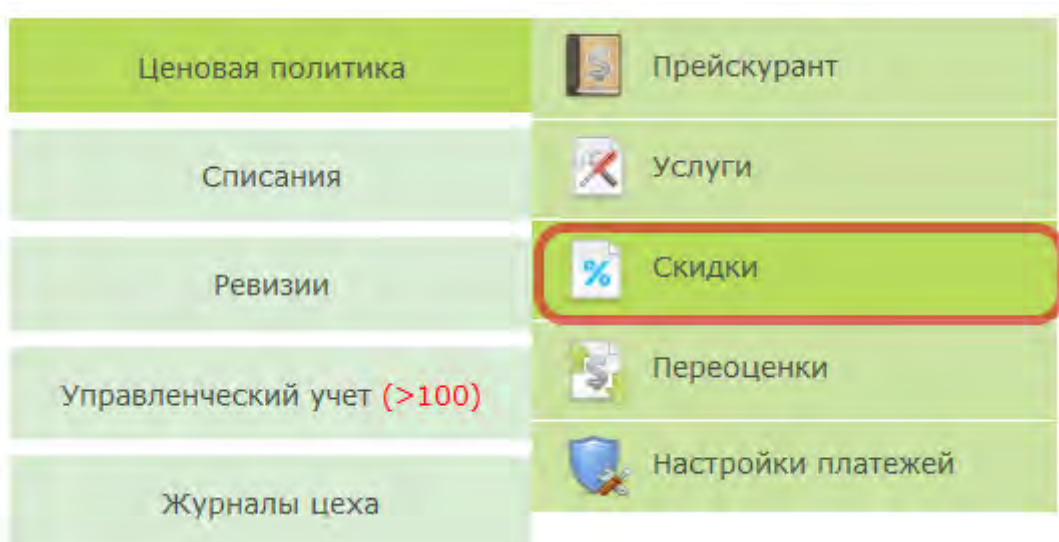
Выбранная услуга	Скидка	Стоимость	Со скидкой
Изготовление очков (с перем. стоимостью)	Скидка на услугу с перем. стоимостью	500,00	300,00

Скидка отразилась в заказе

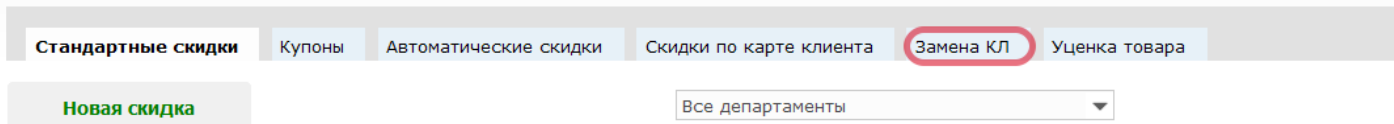
Как задать скидку "Своевременная замене контактных линз"

Для стимулирования клиентов на покупки, отличным механизмом является скидка на покупку следующей пачки в течении определенного срока с предыдущей покупкой. Задать эти скидки может пользователем с уровнем доступа "Топ-менеджер".

Выберите в главном меню пункт "Ценовая политика" - "Скидки"



Выберите вкладку "Замена КЛ"



Нажмите кнопку "Новая скидка"

Скидка своевременной замены контактных линз [Как создать скидки?](#) ✖

Стандартные скидки

Купоны

Замена КЛ

Автоматические скидки

Скидки по карте клиента

Уценка товара

Новая скидка

Производитель	Наименование	Период ношения	Кол-во	Размер скидки	Замена через	Создатель	
ALCON	Air Optix Aqua	1 месяц	6	30%	30	Большакова Мария 28.11.2016 12:24	✖
ALCON	Air Optix Aqua		6	25%	30	Большакова Мария 28.11.2016 12:24	✖
ALCON	Air Optix Aqua			10%	30	Большакова Мария 28.11.2016 12:23	✖
ALCON	Air Optix Aqua			12%	30	Большакова Мария 28.11.2016 12:24	✖
ALCON	Air Optix Aqua			10%	30	Большакова Мария 01.12.2016 15:33	✖
Cooper Vision	Biofiniti multifocal D			30%	70	Большакова Мария 01.12.2016 15:33	✖

Удаленные скидки

Выберите вид предоставляемой скидки: в процентах или фиксированного размера

Добавление скидки своевременной замены КЛ

Процентная скидка

Фиксированная скидка

Производитель:

Наименование:

Период ношения:

В упаковке:

Размер скидки:

Замена через:

Сохранить

Закрыть

Укажите параметры контактных линз, на которые будет предоставляться скидка.

Добавление скидки своевременной замены КЛ

Процентная скидка | Фиксированная скидка

Производитель:	Johnson&Johnson	Наименование:	1-DAY Acuvue Moist
Период ношения:		В упаковке:	30
Размер скидки:		Замена через:	

Сохранить | **Закрыть**

Вы можете задать все параметры или не задавать ни одного, тогда скидка будет применяться ко всем контактным линзам.

Если производитель и наименование контактных линз не важно, Вы можете указать период ношения и количество в упаковке.

Укажите размер скидки и срок ее действия с момента приобретения пачки

Добавление скидки своевременной замены КЛ

Процентная скидка | Фиксированная скидка

Производитель:	Johnson&Johnson	Наименование:	1-DAY Acuvue Moist
Период ношения:		В упаковке:	30
Размер скидки:	20	Замена через:	30

Сохранить | **Закрыть**

Поле "Замена через" задает срок действия скидки для конкретного клиента, начиная с покупки таких контактных линз.

Данная скидка будет применяться к пачкам Johnson&Johnson 1-DAY Acuvue Moist при покупке упаковки из 30 штук. А также продлевать срок действия скидки для клиента на 30 дней с даты покупки.

Нажмите "Сохранить"

Добавление скидки своевременной замены КЛ

Процентная скидка Фиксированная скидка

Производитель: Наименование:

Период ношения: В упаковке:

Размер скидки: Замена через:

Сохранить Закрыть

Скидка появится в списке

Скидка своевременной замены контактных линз [Как создать скидки?](#) ✖

📌 Скидка успешно добавлена

Стандартные скидки Купоны **Замена КЛ** Автоматические скидки Скидки по карте клиента Уценка товара

Новая скидка

Производитель	Наименование	Период ношения	Кол-во	Размер скидки	Замена через	Создатель	
ALCON	Air Optix Aqua	1 месяц	6	30%	30	Большакова Мария 28.11.2016 12:24	✖
ALCON	Air Optix Aqua		6	25%	30	Большакова Мария 28.11.2016 12:24	✖
ALCON	Air Optix Aqua			12%	30	Большакова Мария 28.11.2016 12:24	✖
ALCON	Air Optix Aqua			10%	30	Большакова Мария 28.11.2016 12:23	✖
ALCON	Air Optix Aqua			10%	30	Большакова Мария 01.12.2016 15:33	✖
Cooper Vision	Biofiniti multifocal D			30%	70	Большакова Мария 01.12.2016 15:33	✖
Johnson&Johnson	1-DAY Acuvue Moist		30	20%	30	Большакова Мария 08.12.2016 11:21	✖

Удаленные скидки

Бонусная система

Бонусная система

Бонусная система позволяет задавать правила накопления и использования бонусных баллов при оформлении заказов в магазинах. Для того, чтобы клиент мог стать участником бонусной программы, за ним должна быть закреплена дисконтная карта с определенным номером, на которой будут накапливаться бонусные баллы.

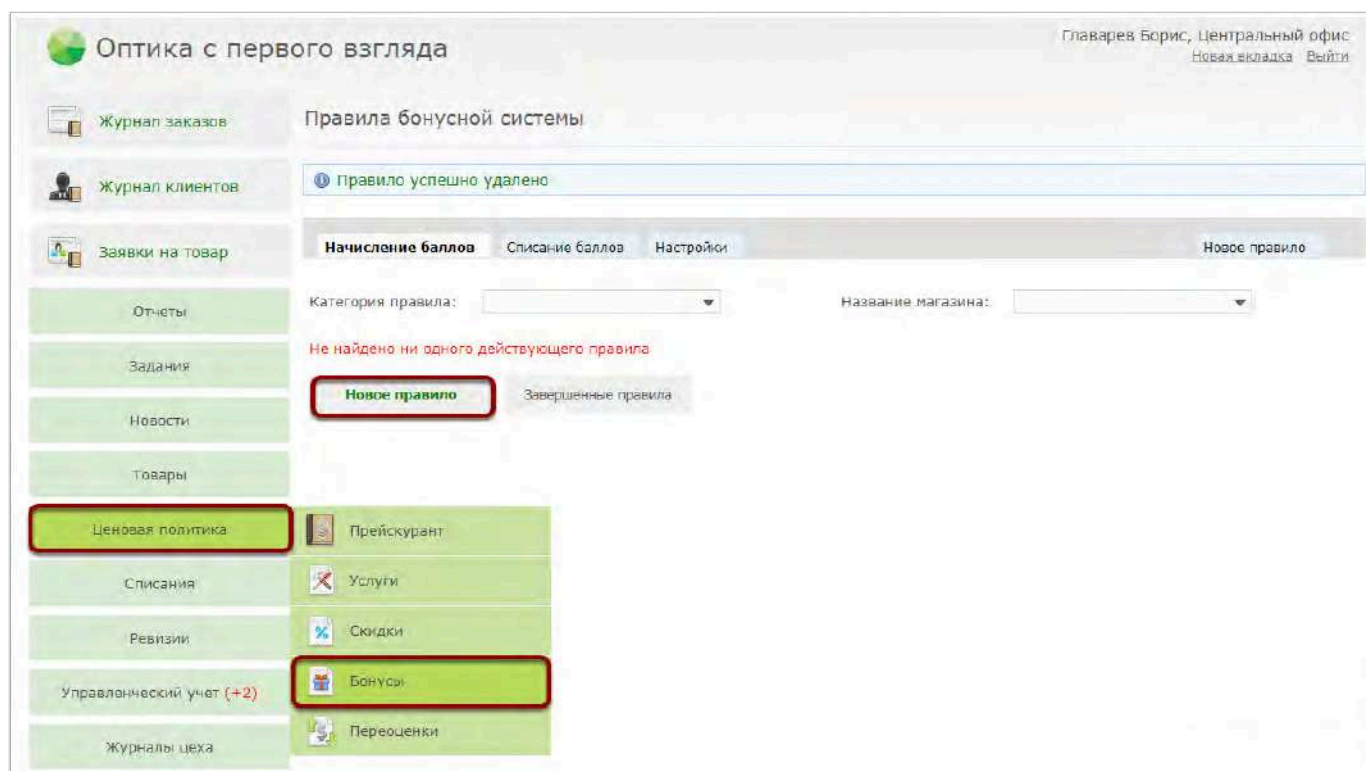
Более подробно узнать о том, как "привязать" дисконтную карту к клиенту, можно узнать [ЗДЕСЬ](#)

Если вы уже используете в своих оптиках накопительные дисконтные карты, то в качестве бонусных карт будут использоваться они же. Заводить отдельно бонусные карты нет необходимости. У всех клиентов, за которыми уже закреплена дисконтная карта, после создания правил начисления бонусов начнут накапливаться бонусные баллы

Настройка условий бонусной системы

Настройку бонусной системы могут проводить пользователи с уровнем доступа "Топ-менеджер" или "Менеджер". Настройка условий бонусной системы осуществляется путем создания перечня правил начисления и списания баллов.

Для создания правил бонусной системы перейдите в пункт меню "Ценовая политика" - "Бонусы"





Формирование правил начисления бонусных баллов

Для формирования правил начисления баллов выберите вкладку "Начисление баллов" и нажмите кнопку "Новое правило"

Правила бонусной системы

Начисление баллов | Списание баллов | Настройки | Новое правило

Категория правила: | Название магазина:

Период действия	Название правила	Размер	Департаменты	
25.09.2017 00:00 - 25.09.2018 23:59 Главарев Борис	10% за продажу оправ	10%	Оптика на Марата, Оптика на Щербакова	 

Новое правило | Завершенные правила

В открывшемся окне укажите параметры нового правила начисления бонусных баллов:

Добавление нового правила бонусной системы

Начало действия: | Конец действия:

Название правила: | Департаменты:

Кол-во баллов (%):

Стоимость от: | Стоимость по:

Тип товара:

Описание параметров правила по начислению бонусных баллов:

Начало действия/конец действия - период, в течение которого будет действовать правило бонусной системы, при этом обе даты включаются в период действия. После окончания периода расчет баллов по данному правилу осуществляться не будет;

Название правила - наименование правила. Рекомендуем называть правила более конкретно, чтобы его легче было найти в дальнейшем в большом списке правил. Например "За аксессуары (сентябрь)"

Департаменты - департаменты, в которых будет действовать данное правило расчета бонусных баллов. В случае, если Вы не выбираете департаменты, данное правило бонусной системы будет использовано во всех салонах сети;

Кол-во баллов (%) - количество баллов, которые будут зачисляться на бонусную карту (% от стоимости проданного товара или услуги);

Стоимость от/стоимость по - диапазон стоимости товаров (включая крайние значения), за продажу которых будут начисляться бонусы

Тип товара - товары, за продажу которых будут начисляться бонусы. Начисление баллов за продажу отдельных категорий товаров можно конкретизировать (модель, бренд и т.д.). Следует отметить, что при выборе параметра "Все товары", услуги в данное правило включаться не будут

После введения необходимых параметров нажмите кнопку "Сохранить"

Добавление нового правила бонусной системы

Начало действия:	<input type="text" value="25.09.2017"/>	Конец действия:	<input type="text" value="25.09.2018"/>
Название правила:	<input type="text" value="10% за продажу оправ"/>	Департаменты:	<input type="text" value="Оптика на Марата, Оптика на Щег"/>
Кол-во баллов (%):	<input type="text" value="10"/>		
Стоимость от:	<input type="text"/>	Стоимость по:	<input type="text"/>
Тип товара:	<input type="text" value="Оправы"/>		

Производитель:	<input type="text"/>	Бренд:	<input type="text"/>
Модель оправы:	<input type="text"/>	Материал:	<input type="text"/>
Тип оправы:	<input type="text"/>	Целевая группа:	<input type="text"/>

Созданное правило отобразится в списке правил начисления бонусных баллов. Для того, чтобы создать следующее правило нажмите кнопку "Новое правило" или скопируйте уже имеющееся в списке правило нажав на кнопку "Копировать". Для удаления правила нажмите кнопку "Удалить" (красный крестик):

Оптика с первого взгляда Главарев Борис, Центральный офис
Новая вкладка Выйти

Журнал заказов Журнал клиентов Заявки на товар Отчеты Задания Новости Товары Ценовая политика Списания

Правила бонусной системы

Правило успешно добавлено

Начисление баллов **Списание баллов** Настройки Новое правило

Категория правила: Название магазина:

Период действия	Название правила	Размер	Департаменты
25.09.2017 00:00 - 25.09.2018 23:59 Главарев Борис	7% МКЛ	7%	Оптика на Марата, Оптика на Щербакова
25.09.2017 00:00 - 25.09.2018 23:59 Главарев Борис	5% Аксессуары	5%	Оптика на Марата, Оптика на Щербакова
25.09.2017 00:00 - 25.09.2018 23:59 Главарев Борис	10% за продажу оправ	10%	Оптика на Марата, Оптика на Щербакова

Новое правило Завершенные правила

💡 В случае, если в списке будет присутствовать несколько правил с пересекающимися условиями, то при расчете бонусов будет применяться более новое правило. Например, если у вас есть правила "5% с продажи футляров" от 01.09.17 и "7% с продажи аксессуаров" от 15.09.17, то при продаже футляра начисление бонусных баллов будет произведено по второму, более новому правилу.

Формирование правил списания бонусных баллов

Для формирования правил списания баллов выберите вкладку "Списание баллов" и нажмите кнопку "Новое правило"

Правила бонусной системы

Начисление баллов **Списание баллов** Настройки Новое правило

Категория правила: Название магазина:

Не найдено ни одного действующего правила

Новое правило Завершенные правила

В открывшемся окне укажите параметры нового правила списания бонусных баллов:

Добавление нового правила бонусной системы

Начало действия:	<input type="text" value="25.09.2017"/>	Конец действия:	<input type="text" value="25.09.2017"/>
Название правила:	<input type="text"/>	Департаменты:	<input type="text" value="▼"/>
Размер скидки (%):	<input type="text"/>		
Стоимость от:	<input type="text"/>	Стоимость по:	<input type="text"/>
Тип товара:	<input type="text" value="На все товары"/>		

Описание параметров правила по списанию бонусных баллов:

Начало действия/конец действия - период, в течение которого будет действовать правило бонусной системы, при этом обе даты включаются в период действия;

Название правила - наименование правила. Рекомендуем называть правила более конкретно, чтобы его легче было найти в дальнейшем в большом списке правил. Например "15% При покупке МКЛ (октябрь)";

Департаменты - департаменты, в которых будет действовать бонусная система. В случае, если Вы не выбираете департаменты, то бонусная система по умолчанию используется во всех салонах сети;

Размер скидки (%) - количество баллов, которые будут списываться с бонусной карты (% от стоимости приобретаемого товара или услуги) в момент покупки;

Стоимость от/стоимость по - диапазон стоимости товаров (включая крайние значения), за которые можно расплачиваться баллами бонусной системы;

Тип товара - товары, за которые можно расплачиваться баллами бонусной системы. Списание баллов за продажу отдельных категорий товаров можно конкретизировать (модель, бренд и т.д.). Следует отметить, что при выборе параметра "Все товары", услуги в данное правило включаться не будут;

После введения необходимых параметров нажмите кнопку "Сохранить"

Добавление нового правила бонусной системы

Начало действия: Конец действия:

Название правила: Департаменты:

Размер скидки (%):

Стоимость от: Стоимость по:

Тип товара:

Созданное правило отобразится в списке правил списания бонусных баллов. Для того, чтобы создать следующее правило нажмите кнопку "Новое правило" или скопируйте уже имеющееся в списке правило нажав на кнопку "Копировать". Для удаления правила нажмите кнопку "Удалить" (красный крестик):

Оптика с первого взгляда
Главарев Борис, Центральный офис
[Новая вкладка](#) [Выйти](#)

- Журнал заказов
- Журнал клиентов
- Заявки на товар
- Отчеты
- Задания
- Новости
- Товары
- Ценовая политика

Правила бонусной системы

i Правило успешно добавлено

Начисление баллов
Списание баллов
Настройки
Новое правило

Категория правила:
Название магазина:

Период действия	Название правила	Размер	Департаменты
25.09.2017 00:00 - 25.09.2018 23:59 Главарев Борис	15% при покупке МКЛ	15%	Все департаменты
25.09.2017 00:00 - 25.09.2018 23:59 Главарев Борис	-10%	10%	Все департаменты

В случае, если в списке будет присутствовать несколько правил с пересекающимися условиями, то при списании бонусов будет применяться более новое правило. Например, если у вас есть правила "5% при покупке футляров" от 01.09.17 и "7% при покупке аксессуаров" от 15.09.17, то при продаже футляра списание бонусных баллов будет произведено по второму, более новому правилу.

Дополнительные настройки

Система ИТигрис Оптима позволяет задавать дополнительные настройки бонусной системы. Для этого перейдите на закладку "Настройки"

Настройки бонусной системы

Начисление баллов Списание баллов **Настройки**

Срок действия бонусных баллов:

День рождения: бонусные баллы:

День рождения: срок действия баллов:

Сохранить

Настройки бонусной системы позволяют указывать следующие параметры:

Срок действия бонусных баллов - период, по истечении которого начисленные бонусные баллы будут сгорать. Расчет осуществляется с момента создания заказа, по которому были начислены баллы;

День рождения: бонусные баллы - количество баллов, которые будут автоматически начислены в день рождения клиента на бонусную карту. Для этого у клиента в карточке клиента должна быть указана дата рождения;

День рождения: срок действия баллов - период, по истечении которого баллы, начисленные в честь дня рождения, будут сгорать;



После внесения необходимых параметров настроек нажмите кнопку "Сохранить"

Применение бонусной системы

Журнал бонусных баллов

Количество баллов на бонусной карте клиента, а также историю начисления и списания баллов можно посмотреть в Карточке клиента. Для этого найдите клиента в Журнале клиентов и нажмите на пиктограмму "Подарок" в строке "Дисконтная карта" или на кнопку "Журнал баллов"

Клиент: Абальмасова Ольга Сергеевна (последнее посещение: 25.09.2017 11:29)

Пол клиента	Женский
Дата рождения	23-09-1961 (возраст: 36)
Номер паспорта	
Город клиента	Санкт-Петербург
Адрес клиента	
Телефон клиента	+79532444421
Дополнительный телефон	
Электронная почта	olga230981@mail.ru
Профессия клиента	
Место работы	
Наличие автомобиля	Нет
Работа за компьютером	Нет
Телефонные звонки	Нет
Почтовые письма	Нет
Рассылка смс	Да
Рассылка email	Да
Куратор клиента	
Откуда узнал об оптике	
Современная замена КЛ	Не указана
VIP скидка	Нет
Сумма заказов	30 354,00
Дисконтная карта	9911000000  
Сумма на дисконтной карте	30 354,00

В Журнале баллов отражается текущий баланс бонусных баллов, а также история начисления и списания баллов

Журнал бонусных баллов по карте номер 8955689652

Текущий баланс бонусных баллов: 5 000

Дата операции от:
 Дата операции по:

Категория операции:
 Статус операции:

Департаменты:

	Дата операции	Описание операции	Сумма баллов	
✓	22.01.2019 11:13	Достать бревно из глаза в заказе 1000070490	-28	Возврат
✓	22.01.2019 11:13	Достать бревно из глаза в заказе 1000070490	+120	Возврат
✓	22.01.2019 11:11	Достать бревно из глаза в заказе 1000070490	+28	Заказ
✓	22.01.2019 11:11	Достать бревно из глаза в заказе 1000070490	-120	Заказ
✓	22.01.2019 11:10	Градиент в заказе 1000070488	-60	Возврат
✓	22.01.2019 10:55	Ручное пополнение баллов	+5 000	
✓	22.01.2019 10:54	Градиент в заказе 1000070488	+60	Заказ
	Итого:		5 000	

В журнале бонусных баллов можно отфильтровать начисление и списание бонусов по следующим параметрам:

- **Категория операции** - позволяет отфильтровать начисления, списание, сгорание бонусов и иные движения

Журнал бонусных баллов по карте номер 8955689652

Текущий баланс бонусных баллов: **5 000**

Дата операции от: 22.11.2018 Дата операции по: 22.01.2019

Категория операции: ▼ Статус операции: Действующие баллы ▼

Департаменты:

Фильтровать

Дата операции	Описание	Сумма баллов	Статус
22.01.2019 11:13	Начисления за покупки	90	-28 Возврат
22.01.2019 11:13	Скидки по баллам	90	+120 Возврат
22.01.2019 11:11	Истечение срока действия	90	+28 Заказ
22.01.2019 11:11	Возврат потраченных баллов	90	-120 Заказ
22.01.2019 11:10	Возврат потраченных баллов		-60 Возврат
22.01.2019 10:55	Возврат начисленных баллов		+5 000
22.01.2019 10:54	Градиент в заказе 1000070488		+60 Заказ
Итого:			5 000

Просмотр клиента

Все начисления - сумма всех начисленных клиенту бонусов

Все списания - сумма всех потраченных клиентом бонусов

Начисления за покупки - сумма бонусов, начисленная за покупки клиента

Скидки по баллам - сумма скидок, полученных за счет оплаты заказов бонусами

Истечение срока действия - сумма бонусов, по которым истек срок действия

Возврат потраченных баллов - сумма бонусов, которые вернулись клиенту при оформлении возврата заказа, оплаченного бонусами

Возврат начисленных баллов - сумма бонусов, которые списаны с клиента при оформлении возврата заказа

- **Статус операции** - позволяет просмотреть информацию либо по действующим бонусам (доступным к использованию в настоящее время), либо по ожидаемым (которые будут доступны к использованию в соответствии с заданными правилами, например, после завершения заказов)

Журнал бонусных баллов по карте номер 8955689652

Текущий баланс бонусных баллов: 5 000

Дата операции от: Дата операции по:

Категория операции:

Департаменты:

Статус операции:

Фильтровать

Дата операции	Описание операции		
✓ 22.01.2019 11:13	Достать бревно из глаза в заказе 1000070490	-28	Возврат
✓ 22.01.2019 11:13	Достать бревно из глаза в заказе 1000070490	+120	Возврат
✓ 22.01.2019 11:11	Достать бревно из глаза в заказе 1000070490	+28	Заказ
✓ 22.01.2019 11:11	Достать бревно из глаза в заказе 1000070490	-120	Заказ
✓ 22.01.2019 11:10	Градиент в заказе 1000070488	-60	Возврат
✓ 22.01.2019 10:55	Ручное пополнение баллов	+5 000	
✓ 22.01.2019 10:54	Градиент в заказе 1000070488	+60	Заказ
Итого:		5 000	

Просмотр клиента

- **Департаменты** - позволяет просмотреть информацию о начислении и использовании бонусов в разрезе департаментов

💡 По "**Департаментам**" можно отобразить только те бонусные операции, которые связаны с заказами, а именно начисление или использование бонусов при оформлении заказов или возвратов от покупателя и отмен заказов. Все эти операции совершаются в конкретном депаратмента поэтому и отбор по депаратменту возможен.

Невозможен отбор по депаратменту для операций сгорания бонусов при истечении из срока действия, ручного начисления бонусов клиентам, начисления бонусов по фильтрам клиентов. Эти операции не привязанны к конкретному депаратменту, поэтому и в отбор по депаратментам они не попадают

Журнал бонусных баллов по карте номер 8955689652

Текущий баланс бонусных баллов: 5 000

Дата операции от: 22.11.2018 Дата операции по: 22.01.2019
 Категория операции: Статус операции: Действующие баллы

Департаменты: Оптика 1

Фильтровать

Выделить все Убрать все

Дата операции	Описание операции	Сумма баллов	Тип операции
22.01.2019 11:13	магазин ТОК	90	
22.01.2019 11:13	Оптика 1	90	Возврат
22.01.2019 11:11	Оптика 1 Ленина 36	90	Заказ
22.01.2019 11:11	Оптика 2	90	Заказ
22.01.2019 11:10	Оптика 23	90	Возврат
22.01.2019 10:55	Оптика 2 Дзержинского 18		
22.01.2019 10:54	С_В		Заказ
Итого:			5 000

Просмотр клиента

Для просмотра детализации по заказу с бонусными операциями нажмите на слово, подсвеченное синим цветом (возврат/заказ)

Журнал бонусных баллов по карте номер 8955689652

Текущий баланс бонусных баллов: 5 000

Дата операции от: 22.11.2018 Дата операции по: 22.01.2019
 Категория операции: Статус операции: Действующие баллы
 Департаменты: Оптика 1

Фильтровать

Дата операции	Описание операции	Сумма баллов	Тип операции
22.01.2019 11:13	Достать бревно из глаза в заказе 1000070490	-28	Возврат
22.01.2019 11:13	Достать бревно из глаза в заказе 1000070490	+120	Возврат
22.01.2019 11:11	Достать бревно из глаза в заказе 1000070490	+28	Заказ
22.01.2019 11:11	Достать бревно из глаза в заказе 1000070490	-120	Заказ
22.01.2019 11:10	Градиент в заказе 1000070488	-60	Возврат
22.01.2019 10:55	Ручное пополнение баллов	+5 000	
22.01.2019 10:54	Градиент в заказе 1000070488	+60	Заказ
Итого:		5 000	

Просмотр клиента

Просмотр заказа "Продажа" (номер: 1000070488)

ФИО клиента: Мировой Александр Юрьевич
Дисконтная карта: 8955689652
Сотрудник: Иванова Наталья Александровна

Дата создания: 22.01.2019 10:53 **Дата завершения:** 22.01.2019 10:54
Департамент: Оптика 1 **Статус заказа:** Возврат

Сумма заказа: 600,00 **Оплачено:** 600,00

Услуги:

Дата	Название	ФИО оказавшего	Скидка	Стоимость	Со скидкой
22.01.2019 10:53	Градиент	Воронцов Эдуард Геннадиевич		600,00	600,00

Для того, чтобы вернуться в Карточку клиента, нажмите на кнопку "Просмотр клиента"

Журнал бонусных баллов по карте номер 8955689652

Текущий баланс бонусных баллов: 5 000

Дата операции от: Дата операции по:
 Категория операции: Статус операции:
 Департаменты:

Дата операции	Описание операции	Сумма баллов	
✓ 22.01.2019 11:13	Достать бревно из глаза в заказе 1000070490	-28	Возврат
✓ 22.01.2019 11:13	Достать бревно из глаза в заказе 1000070490	+120	Возврат
✓ 22.01.2019 11:11	Достать бревно из глаза в заказе 1000070490	+28	Заказ
✓ 22.01.2019 11:11	Достать бревно из глаза в заказе 1000070490	-120	Заказ
✓ 22.01.2019 11:10	Градиент в заказе 1000070488	-60	Возврат
✓ 22.01.2019 10:55	Ручное пополнение баллов	+5 000	
✓ 22.01.2019 10:54	Градиент в заказе 1000070488	+60	Заказ
Итого:		5 000	

Накопление и списание бонусных баллов при оформлении заказа в магазине

Использование бонусной системы будет доступно продавцу в момент оформления заказа на этапе выбора скидок и дополнительных услуг. При этом при работе с бонусами продавец может использовать на выбор один из двух режимов: "Режим использования" или "Режим накопления". Для переключения между режимами используйте кнопку "Изменить" (пиктограмма с двумя стрелочками).

"Режим использования" - в данном режиме бонусы на карте можно использовать для оплаты покупки.

Изготовление очков: информация о заказе [Как выбрать скидку?](#)

Консультант: Купеческая Алена
ФИО клиента: Абальмасова Ольга Сергеевна
Номер карты:

Режим использования

Оправа

Тип товара	Описание	Скидка	Стоимость	Со скидкой
Оправы	Производитель: Kering , бренд: Alexander McQueen , модель: AMQ0450 , материал: Ацетат , целевая группа: Женская , размер: 53 , цвет: 004	Дисконтная карта номер: 9911000000 (10%) + -10% (315 руб.)	3 500,00	2 835,00

Линзы

Тип товара	Описание	Скидка	Стоимость	Со скидкой
Линза клиента (OD)			0,00	0,00
Линза клиента (OS)			0,00	0,00

Аксессуары и услуги

Не выбрано ни одного аксессуара

Выбранная услуга	Скидка	Стоимость	Со скидкой
Изготовление очков (с перен. стоимостью)		0,00	0,00

Выбор скидки вручную:

Скидка дополнительно: не выбрана

Стоимость заказа: 3 500,00 руб.
Общая скидка: 665,00 руб.
Стоимость со скидкой: 2 835,00 руб.

Ожидаемая дата выдачи:

В рассматриваемом примере на покупку стоимостью 3500 руб. применяется скидка по карте клиента (10%), после чего на оставшуюся сумму ($3500 - 10\% = 3150$ руб.) начисляются баллы в объеме 10% ($3150 \text{руб.} * 10\% = 315$ руб.), которые могут быть использованы для оплаты данной покупки ($3500 - 10\%$ по карте клиента (-350 руб.) - 315 бонусов = 2835 руб.)

"Режим накопления" - в данном режиме бонусы за текущую покупку будут начислены для оплаты последующей (баллы начисляются пропорционально сумме оплаты в соответствии с заданными правилами)

Изготовление очков: информация о заказе [Как выбрать скидку?](#)

Консультант: Кулеческая Алена
 ФИО клиента: Абальмасова Ольга Сергеевна
 Номер карты: 9911000000

571 315 0
 Режим накопления

Оправа

Тип товара	Описание	Скидка	Стоимость	Со скидкой
Оправы	Производитель: Kering, бренд: Alexander McQueen, модель: AM00450, материал: Ацетат, целевая группа: Женская, размер: 53, цвет: 004	Дисконтная карта номер 9911000000 (10%)	3 500,00	3 150,00

Линзы

Тип товара	Описание	Скидка	Стоимость	Со скидкой
Линза клиента (OD)			0,00	0,00
Линза клиента (OS)			0,00	0,00

Аксессуары и услуги

Не выбрано ни одного аксессуара

Выбранная услуга	Скидка	Стоимость	Со скидкой
Изготовление очков (с перем. стоимостью)		0,00	0,00

Выбор скидки вручную:

Скидка дополнительно: не выбрана

Стоимость заказа: 3 500,00 руб.
 Общая скидка: 350,00 руб.
 Стоимость со скидкой: 3 150,00 руб.

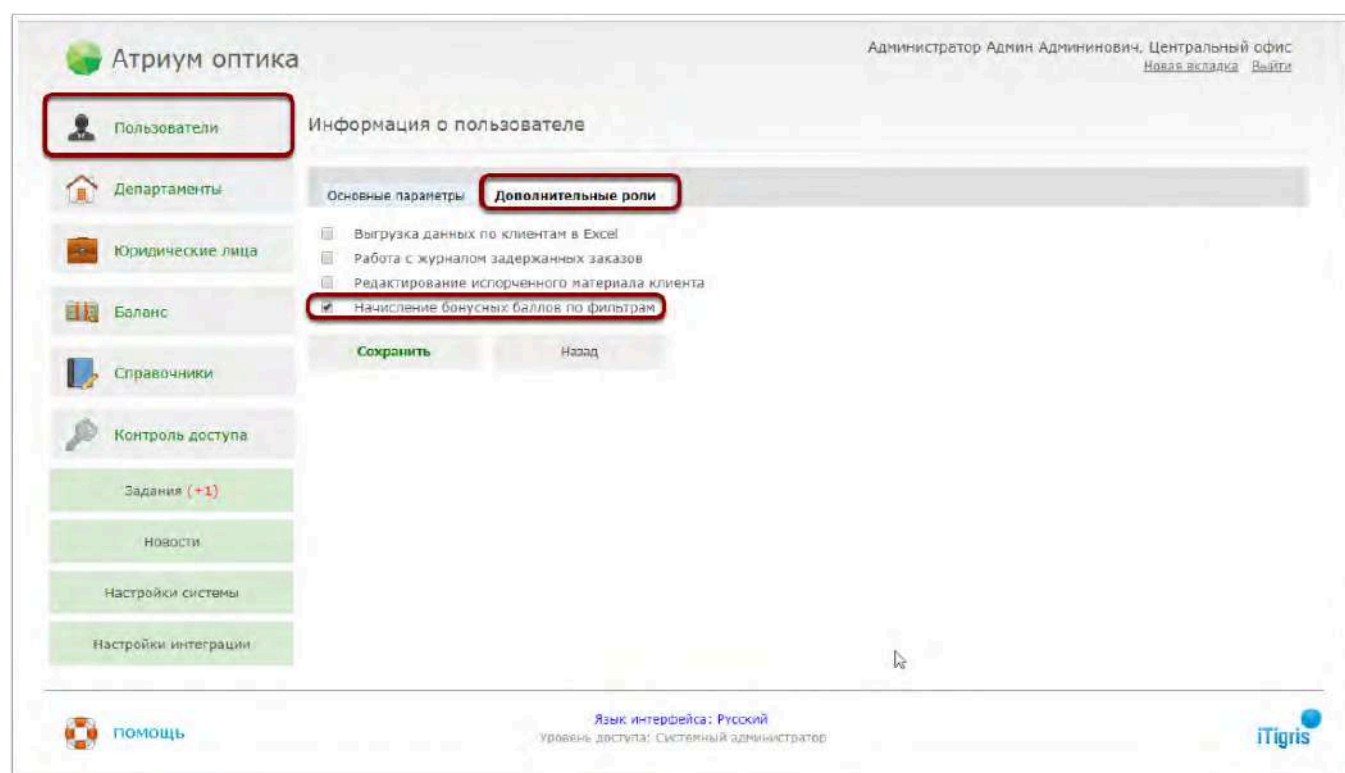
В рассматриваемом примере на бонусную карту клиента будут зачислено 315 бонусов (10% в соответствии с заданными правилами от суммы оплаты), т.е. на оплату следующей покупки можно будет использовать 571 балл

💡 В случае, если в соответствии с заданными вами правилами начисления бонусов при продаже товара получается не целое число бонусных баллов (например 10,7 баллов), то баллы всегда округляются в меньшую сторону до целого числа. Также расчет баллов производится по каждому продаваемому товару или услуге отдельно. Т.е. если клиент покупает 3 аксессуара стоимостью 50 руб., а в правилах начисления бонусных баллов вы указали что с покупки Аксессуаров клиенту начисляется баллов в размере 7% от стоимости аксессуаров, то расчет и начисление баллов, а также округление баллов будет производиться отдельно по каждому Аксессуару. С продажи первого аксессуара клиенту будет начислено $50 \times 7\% = 3,5$ Округляем в меньшую сторону до целого числа, получаем 3 балла. Аналогично по второму и третьему аксессуару. В итоге за покупку 3 аксессуаров клиенту будет начислено $3+3+3=9$ баллов, а не $150 \times 7\% = 10,5$ баллов

Автоматическое начисление бонусов группе клиентов

Пользователи с уровнем доступа "Менеджмент" и "Топ-менеджмент" могут начислить бонусы группе клиентов, отобранным по определенным признакам (например, мужчинам к 23 февраля или женщинам к 8 марта).

Для того, чтобы конкретный пользователь с уровнем доступа в систему "Менеджер" или "Топ-менеджер" мог настраивать начисление бонусов по группам клиентов, сначала данному пользователю необходимо предоставить соответствующие права. Для этого войдите в систему под пользователем с правами доступа "Системный администратор", перейдите в пункт меню "Пользователи", выберите нужного пользователя из списка и на закладке "Дополнительные роли" поставьте галочку "Начисление бонусных баллов по фильтрам". Далее нажмите "Сохранить". Теперь именно указанный пользователь сможет настраивать начисление бонусных баллов группам клиентов, отобранных по определенным признакам.



Для автоматического начисления бонусов группе клиентов первым делом создайте фильтр, по которому будет отбираться группа клиентов.

Журнал заказов Редактирование фильтра

Журнал клиентов Название фильтра: Мужчины

Заявки на товар

Отчеты

Задания (+5)

Новости (>100)

Товары

Ценовая политика

Списания (+4)

Ревизии

Управленческий учет (+81)

Клиент Товар Заказ Рецепт

Фамилия клиента: Имя клиента:

Пол клиента: Мужской Возраст клиента: от по

До дня рождения: День рождения: от по

Наличие заказа: Сумма заказов: от по

Дисконтная карта: Сумма на карте: от по

Город клиента: С изменения карты:

Куратор клиента: До конца акции МКЛ:

Последние взаимодействия

Звонок клиенту: от по Email рассылка: от по

SMS рассылка: от по Индивидуальное SMS: от по

Сохранить Показать клиентов Сбросить Сбросить все Назад

Коммуникации

Звонки клиентам

Рассылки email

Рассылки SMS

Фильтры

Автоуведомления

Язык интерфейса: Русский
Уровень доступа: Top-менеджмент

iTigris

Более подробно узнать о том, как создать нужный фильтр по клиентам, можно [ЗДЕСЬ](#)

Рассмотрим пример начисления бонусов мужчинам к 23 февраля. Для ручного начисления бонусов зайдите в раздел "Бонусы" - "Баллы по фильтрам":

Правила бонусной системы

Начисление баллов Списание баллов **Баллы по фильтрам** Настройки Новое правило

Категория правила: Название магазина:

Период действия	Название правила	Размер	Департаменты
06.04.2018 00:00 - 09.04.2019 23:59 Артемьев Виктор Олегович	1	50%	Все департаменты

Новое правило Завершенные правила

Далее выберите созданный фильтр, введите данные о начислении бонусных баллов (сумма, период действия, дата начала действия), и нажмите "Сохранить"

Правила бонусной системы

Начисление баллов Списание баллов **Баллы по фильтрам** Настройки

Выбор фильтра:

Количество баллов:

Срок действия баллов:

Дата начисления:

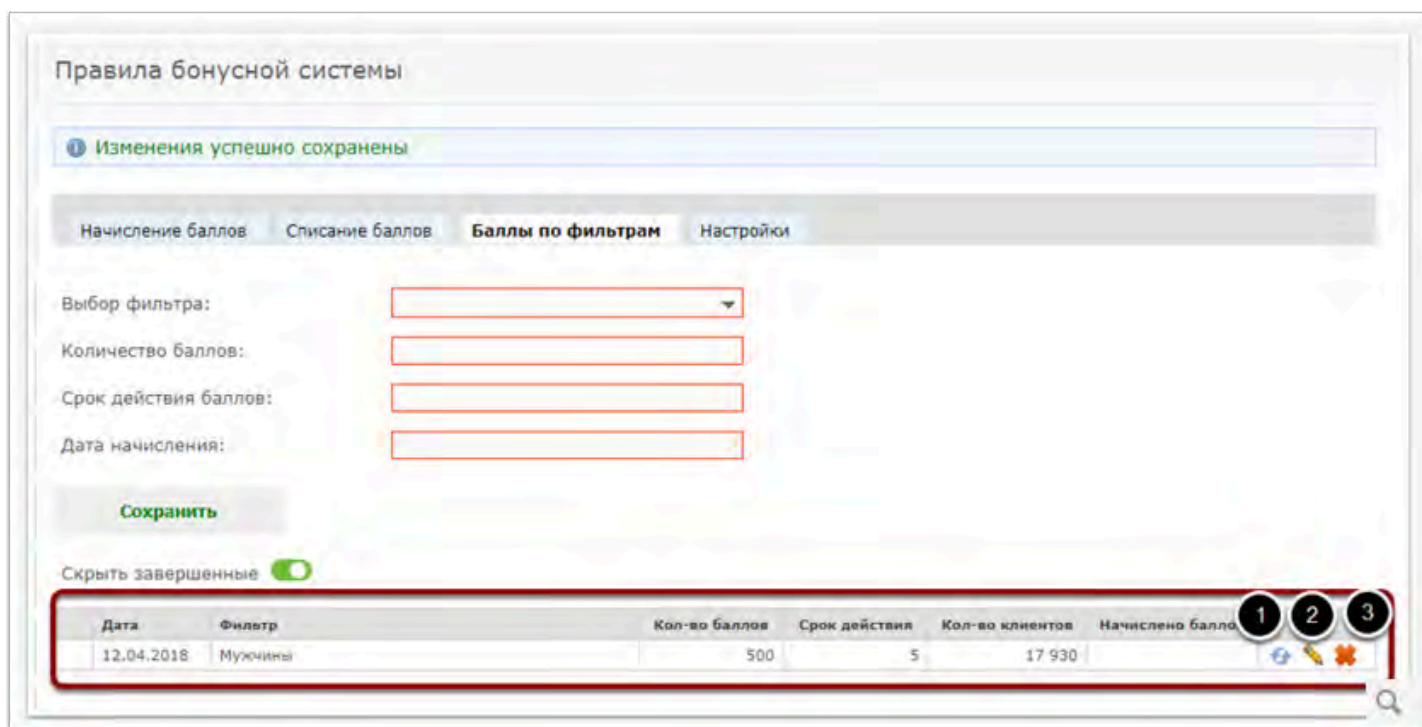
Сохранить

Скрыть завершенные

Начислений не найдено

В поле "**Выбор фильтра**" укажите созданный ранее фильтр по клиентской базе. Клиентам, удовлетворяющим условиям этого фильтра и будут начислены бонусные баллы. В поле "**Количество баллов**" укажите количество баллов, которое вы хотите начислить каждому клиенту. В поле "**Срок действия баллов**" укажите срок (в днях), в течение которого данные баллы будут активны. По завершении этого срока начисленные баллы "сгорят". В поле "**Дата начисления**" укажите дату, в которую будут начислены бонусы. Обратите внимание, что бонусы будут начислены тем клиентам, которые удовлетворяют условиям указанного фильтра по клиентам на день начисления бонусов

Созданное начисление бонусных баллов будет отображено на закладке "Баллы по фильтрам":



В графе "**Кол-во клиентов**" будет отображено количество клиентов, которым будут начислены бонусные баллы. В графе "**Начислено баллов**" будет отображаться общее количество начисленных бонусных баллов всем клиентам по данному правилу.

1. кнопка "Обновление". После нажатия информация о начисленных баллах обновится на момент нажатия данной кнопки;
2. кнопка "Редактировать" - редактирование правила по автоматическому начислению баллов группе клиентов. Для редактирования правила нажмите на кнопку "карандаш" и измените необходимые параметры, после чего нажмите кнопку "Сохранить" (в примере изменен срок действия баллов);
3. кнопка "Удалить" - позволяет удалить созданное правило начисления бонусов. Для удаления правила нажмите на кнопку "Красный крестик", после выйдете окно подтверждения, нажмите "Да"

Как начислить приветственные баллы при выдаче бонусной карты?

Начисление приветственных баллов при выдаче дисконтной карты может настроить пользователь с правами "Топ-менеджер" в пункте меню "Ценовая политика" - "Бонусы" - закладка "Настройки"

ИТигрис Оптима

Сорокина Марьяна Романовна, Офис ИП Иванов А.Н.

Журнал заказов

Журнал клиентов

Заявки на товар

Отчеты

Задания (>100)

Новости

Товары

Ценовая политика

Списания (+3)

Ревизии

Управленческий учет (+86)

Коммуникации

Настройки бонусной системы

Начисление баллов

Списание баллов

Баллы по фильтрам

Настройки

Срок действия бонусных баллов:	360
День рождения: бонусные баллы:	500
День рождения: срок действия баллов:	2
Выдача карты: бонусные баллы:	300
Выдача карты: срок действия баллов:	7

Особые правила бонусной системы: мобильное приложение

Бонусные баллы за установку: мобильное приложение

Пройскант	30
Услуги	10
Скидки	30

Бонусы

Переоценки

Платежи

Язык интерфейса: Русский

Уровень доступа: Топ-менеджмент

ИТигрис

В поле **"Выдача карты: бонусные баллы"** укажите количество баллов, автоматически начисляемых клиенту при выдаче бонусной карты. В поле **"Выдача карты: срок действия баллов"** укажите срок действия (в днях) конкретно для этих бонусных баллов. Далее нажмите **"Сохранить"**

ИТигрис Оптима Сорокина Марьяна Романовна, Офис: ИП Иванов А.Н. ? + ↵

Журнал заказов **Настройки бонусной системы**

Журнал клиентов Начисление баллов Списание баллов Баллы по фильтрам **Настройки**

Заявки на товар	Срок действия бонусных баллов:	360
Отчеты	День рождения: бонусные баллы:	500
Задания (>100)	День рождения: срок действия баллов:	2
	Выдача карты: бонусные баллы:	300
	Выдача карты: срок действия баллов:	7
Новости	Особые правила бонусной системы: мобильное приложение:	<input type="checkbox"/>
Товары	Бонусные баллы за установку: мобильное приложение:	20
Ценовая политика	Срок действия за установку: мобильное приложение:	30
Списания (+3)	Бонусные баллы за рекомендацию: мобильное приложение:	10
Ревизии	Срок действия за рекомендацию: мобильное приложение:	30
Управленческий учет (+86)	Сохранить	
Коммуникации		

Язык интерфейса: Русский
Уровень доступа: Топ-менеджмент

ПОМОЩЬ ITigris

💡 Приветственные баллы будут начисляться только в случае, если карта выдается клиенту в первый раз, т.е. до этого у него вообще не было "привязанной" карты. В случае, если клиенты меняют одну карту на другую, приветственные баллы не начисляются. Приветственные бонусы начисляются на карту и будут доступны для использования сразу же, после "привязки" карты к клиенту.

После начисления приветственных бонусов в журнале бонусных баллов по карте появится соответствующее начисление с комментарием "Выдача дисконтной карты":

Журнал заказов

Журнал бонусных баллов по карте номер 8954654759

Журнал клиентов

Текущий баланс бонусных баллов: **300**

Заявки на товар

Дата операции от:

Дата операции по:

Категория операции:

Статус операции:

Департаменты:

Фильтровать

Отчеты

Задания (>100)

Новости

Товары

Ценовая политика

Дата операции	Описание операции	Сумма баллов
✓ 01.08.2019 11:37	Выдача дисконтной карты	+300
Итого:		300

Просмотр клиента

Ручное пополнение

Ручное списание

Переоценки

Как провести переоценку? (видео)

Из видео вы получите исчерпывающую информацию о проведении переоценок товара

Все видео по работе с Итигрис Оптима Вы можете посмотреть [ЗДЕСЬ](#)

Как переоценить группу товаров?

Переоценивать товары могут пользователи с уровнем доступа "Менеджер" и "Топменеджер"

Выберите в меню пункт "Переоценки"

Количество товара: 1

Департамент	Параметры
Оптика 1	Производитель оправы: Обод

Комментарий к переоценке:
Уценка оправы с царапиной на зау

- Задания
- Новости (Новые: 2)
- Товары
- Ценовая политика
- Списания
- Ревизии
- Управленческий учет
- Прейскурант
- Услуги
- Скидки
- Переоценки**

Нажмите на кнопку "Переоценка группы товаров"

Журнал переоценок

Переоценка одного товара **Переоценка группы товаров**

Дата переоценки от: 01.03.2012 Дата переоценки по: 17.08.2012

Департамент:

Фильтровать

Менеджер	Дата	Департамент	Категория	Количество	Старая стоимость	Новая стоимость
Артемен Виктор Олегович	17.08.2012	Оптика 1	Оправы	1	560,00	350,00
Артемен Виктор Олегович	24.04.2012	Все департаменты	Оправы	1	1 500,00	1 400,00
Артемен Виктор Олегович	24.04.2012	Оптика 5	Оправы	1	2 430,00	1 500,00
Артемен Виктор Олегович	22.03.2012	Все департаменты	Масовка	3	29 460,00	29 760,00
Пущкарев Анатолий Борисович	21.03.2012	Все департаменты	Контактные линзы	2 004	2 098 609,00	2 189 888,23

Укажите тип товара

Переоценка группы товаров: выбор товара

Штрихкод товара:

Тип товара: **▼**

Департамент: Все департаменты **▼**

Стоимость от:

Стоимость до:

Выбрать товары Журнал переоценок

Укажите параметры товара, подлежащего переоценке

Переоценка группы товаров: выбор товара

Штрихкод товара:

Тип товара: Оправы **▼**

Департамент: Все департаменты **▼**

Стоимость от:

Стоимость до:

Производитель: **▼**

Бренд: RODENSTOCK **▼**

Модель: **▼**

Материал: **▼**

Тип: **▼**

Целевая группа: **▼**

Выбрать товары Журнал переоценок

Например, чтобы переоценить все оправы бренда Rodenstock, укажите соответствующий бренд

Укажите разницу цен (например +100р.) или новую цену (например, 5000р.) и нажмите на иконку "обновить" рядом с полем ввода цены

Переоценка группы товаров (Оправы, Все департаменты)

Разница цен: Обновить

Новая цена: Обновить

Описание товара	Кол-во	Старая цена	Новая цена
Производитель: Германия, бренд: RODENSTOCK, модель: R2184, материал: Металл, тип оправы: Лесочная, целевая группа: Мужская, цвет: А	1	9 570,00	9 570,00
Производитель: Германия, бренд: RODENSTOCK, модель: R2186, материал: Металл, тип оправы: Лесочная, целевая группа: Мужская, цвет: D	1	9 570,00	9 570,00
Производитель: Германия, бренд: RODENSTOCK, модель: R2187, материал: Металл, тип оправы: Ободковая, целевая группа: UNISEX, цвет: B	1	9 570,00	9 570,00
Производитель: Германия, бренд: RODENSTOCK, модель: R2553, материал: Металл, тип оправы: Ободковая, целевая группа: Женская	10	360,00	360,00
Производитель: Германия, бренд: RODENSTOCK, модель: R4559, материал: Комбинированная, тип оправы: Лесочная, целевая группа: UNISEX, цвет: А	1	3 950,00	3 950,00
Производитель: Германия, бренд: RODENSTOCK, модель: R4689, материал: TITANIUM, тип оправы: Лесочная, целевая группа: Мужская	1	4 310,00	4 310,00
Производитель: Германия, бренд: RODENSTOCK, модель: R4766, материал: Металл, тип оправы: Ободковая, целевая группа: Мужская, цвет: D	1	6 700,00	6 700,00
Производитель: Германия, бренд: RODENSTOCK, модель: R4878, материал: Металл, тип оправы: Лесочная, целевая группа: Женская, цвет: D	1	9 570,00	9 570,00
Производитель: Япония, бренд: RODENSTOCK, модель: R2140, материал: Металл, тип оправы: Лесочная, целевая группа: Мужская, цвет: D	1	7 660,00	7 660,00
Производитель: Япония, бренд: RODENSTOCK, модель: R2141, материал: Металл, тип оправы: Лесочная, целевая группа: Женская, цвет: А	1	9 570,00	9 570,00
Производитель: Япония, бренд: RODENSTOCK, модель: R2141, материал: Металл, тип оправы: Лесочная, целевая группа: Женская, цвет: D	1	9 570,00	9 570,00

Количество товара: 20 Старая стоимость: 83 720,00 Новая стоимость: 83 720,00

Комментарий к переоценке:

Подтвердить Назад

В появившемся диалоге нажмите "Закреть"

Германия, бренд: RODENSTOCK, модель: R4689, материал: TITANIUM, тип

Изменение стоимости товаров

Стоимость товара успешно изменена!

Закреть

Япония, бренд: RODENSTOCK, модель: R2141, материал: металл, тип

Будет отображена старая и новая стоимость переоцениваемого товара

Переоценка группы товаров (Оправы, Все департаменты)

Разница цен: Новая цена:

Описание товара	Кол-во	Старая цена	Новая цена
Производитель: Германия, бренд: RODENSTOCK, модель: R2184, материал: Металл, тип оправы: Лесочная, целевая группа: Мужская, цвет: А	1	9 570,00	9 670,00
Производитель: Германия, бренд: RODENSTOCK, модель: R2186, материал: Металл, тип оправы: Лесочная, целевая группа: Мужская, цвет: D	1	9 570,00	9 670,00
Производитель: Германия, бренд: RODENSTOCK, модель: R2187, материал: Металл, тип оправы: Ободковая, целевая группа: UNISEX, цвет: B	1	9 570,00	9 670,00
Производитель: Германия, бренд: RODENSTOCK, модель: R2553, материал: Металл, тип оправы: Ободковая, целевая группа: Женская	10	360,00	460,00
Производитель: Германия, бренд: RODENSTOCK, модель: R4559, материал: Комбинированная, тип оправы: Лесочная, целевая группа: UNISEX, цвет: А	1	3 950,00	4 050,00
Производитель: Германия, бренд: RODENSTOCK, модель: R4689, материал: TITANIUM, тип оправы: Лесочная, целевая группа: Мужская	1	4 310,00	4 410,00
Производитель: Германия, бренд: RODENSTOCK, модель: R4766, материал: Металл, тип оправы: Ободковая, целевая группа: Мужская, цвет: D	1	6 780,00	6 880,00
Производитель: Германия, бренд: RODENSTOCK, модель: R4878, материал: Металл, тип оправы: Лесочная, целевая группа: Женская, цвет: D	1	9 570,00	9 670,00
Производитель: Япония, бренд: RODENSTOCK, модель: R2140, материал: Металл, тип оправы: Лесочная, целевая группа: Мужская, цвет: D	1	7 660,00	7 760,00
Производитель: Япония, бренд: RODENSTOCK, модель: R2141, материал: Металл, тип оправы: Лесочная, целевая группа: Женская, цвет: А	1	9 570,00	9 670,00
Производитель: Япония, бренд: RODENSTOCK, модель: R2141, материал: Металл, тип оправы: Лесочная, целевая группа: Женская, цвет: D	1	9 570,00	9 670,00

Количество товара: 20

Старая стоимость: 83 720,00 Новая стоимость: 85 720,00

Комментарий к переоценке:

Можете также указать произвольный комментарий к переоценке

Переоценка группы товаров (Оправы, Все департаменты)

Разница цен: Новая цена:

Описание товара	Кол-во	Старая цена	Новая цена
Производитель: Германия, бренд: RODENSTOCK, модель: R2184, материал: Металл, тип оправы: Лесочная, целевая группа: Мужская, цвет: А	1	9 570,00	9 670,00
Производитель: Германия, бренд: RODENSTOCK, модель: R2186, материал: Металл, тип оправы: Лесочная, целевая группа: Мужская, цвет: D	1	9 570,00	9 670,00
Производитель: Германия, бренд: RODENSTOCK, модель: R2187, материал: Металл, тип оправы: Ободковая, целевая группа: UNISEX, цвет: B	1	9 570,00	9 670,00
Производитель: Германия, бренд: RODENSTOCK, модель: R2553, материал: Металл, тип оправы: Ободковая, целевая группа: Женская	10	360,00	460,00
Производитель: Германия, бренд: RODENSTOCK, модель: R4559, материал: Конфигурованная, тип оправы: Лесочная, целевая группа: UNISEX, цвет: А	1	3 950,00	4 050,00
Производитель: Германия, бренд: RODENSTOCK, модель: R4689, материал: TITANIUM, тип оправы: Лесочная, целевая группа: Мужская	1	4 310,00	4 410,00
Производитель: Германия, бренд: RODENSTOCK, модель: R4766, материал: Металл, тип оправы: Ободковая, целевая группа: Мужская, цвет: D	1	6 780,00	6 880,00
Производитель: Германия, бренд: RODENSTOCK, модель: R4878, материал: Металл, тип оправы: Лесочная, целевая группа: Женская, цвет: D	1	9 570,00	9 670,00
Производитель: Япония, бренд: RODENSTOCK, модель: R2140, материал: Металл, тип оправы: Лесочная, целевая группа: Мужская, цвет: D	1	7 660,00	7 760,00
Производитель: Япония, бренд: RODENSTOCK, модель: R2141, материал: Металл, тип оправы: Лесочная, целевая группа: Женская, цвет: А	1	9 570,00	9 670,00
Производитель: Япония, бренд: RODENSTOCK, модель: R2141, материал: Металл, тип оправы: Лесочная, целевая группа: Женская, цвет: D	1	9 570,00	9 670,00

Количество товара: 20 Старая стоимость: 83 720,00 Новая стоимость: 85 720,00

Комментарий к переоценке:
Индексация цен

Нажмите на кнопку "Подтвердить"

Переоценка группы товаров (Оправы, Все департаменты)

Разница цен: Новая цена:

Описание товара	Кол-во	Старая цена	Новая цена
Производитель: Германия, бренд: RODENSTOCK, модель: R2184, материал: Металл, тип оправы: Лесочная, целевая группа: Мужская, цвет: А	1	9 570,00	9 670,00
Производитель: Германия, бренд: RODENSTOCK, модель: R2186, материал: Металл, тип оправы: Лесочная, целевая группа: Мужская, цвет: D	1	9 570,00	9 670,00
Производитель: Германия, бренд: RODENSTOCK, модель: R2187, материал: Металл, тип оправы: Ободковая, целевая группа: Женская	1	9 570,00	9 670,00
Производитель: Германия, бренд: RODENSTOCK, модель: R2553, материал: Металл, тип оправы: Ободковая, целевая группа: Женская	10	360,00	460,00
Производитель: Германия, бренд: RODENSTOCK, модель: R4559, материал: Комбинированная, тип оправы: Лесочная, целевая группа: UNISEX, цвет: А	1	3 950,00	4 050,00
Производитель: Германия, бренд: RODENSTOCK, модель: R4689, материал: TITANIUM, тип оправы: Лесочная, целевая группа: Мужская	1	4 310,00	4 410,00
Производитель: Германия, бренд: RODENSTOCK, модель: R4766, материал: Металл, тип оправы: Ободковая, целевая группа: Мужская, цвет: D	1	6 780,00	6 880,00
Производитель: Германия, бренд: RODENSTOCK, модель: R4878, материал: Металл, тип оправы: Лесочная, целевая группа: Женская, цвет: D	1	9 570,00	9 670,00
Производитель: Япония, бренд: RODENSTOCK, модель: R2140, материал: Металл, тип оправы: Лесочная, целевая группа: Мужская, цвет: D	1	7 660,00	7 760,00
Производитель: Япония, бренд: RODENSTOCK, модель: R2141, материал: Металл, тип оправы: Лесочная, целевая группа: Женская, цвет: А	1	9 570,00	9 670,00
Производитель: Япония, бренд: RODENSTOCK, модель: R2141, материал: Металл, тип оправы: Лесочная, целевая группа: Женская, цвет: D	1	9 570,00	9 670,00

Количество товара: 20 Старая стоимость: 83 720,00 Новая стоимость: 85 720,00

Комментарий к переоценке:
Индексация цен

Подтвердить Назад

Переоценка будет сохранена и товар будет переоценен

Журнал переоценок

Переоценка успешно сохранена

Переоценка одного товара Переоценка группы товаров

Дата переоценки от: 01.03.2012 Дата переоценки по: 17.08.2012

Департамент:

Фильтровать

Менеджер	Дата	Департамент	Матр.	Единица	Старая стоимость	Новая стоимость
Артеменко Виктор Олегович	17.08.2012	Все департаменты	Оправы	20	83 720,00	85 720,00
Артеменко Виктор Олегович	17.08.2012	Оптика 1	Оправы	1	560,00	350,00
Артеменко Виктор Олегович	24.04.2012	Все департаменты	Оправы	1	1 500,00	1 400,00
Артеменко Виктор Олегович	24.04.2012	Оптика 3	Оправы	1	2 430,00	1 500,00

Артеменко Виктор

Чтобы посмотреть детальную информацию о переоценке, нажмите на соответствующую строку в таблице

Журнал переоценок

Переоценка успешно сохранена

Переоценка одного товара Переоценка группы товаров

Дата переоценки от: 01.03.2012 Дата переоценки по: 17.08.2012

Департамент:

Фильтровать

Менеджер	Дата	Департамент	Категория	Количество	Старая стоимость	Новая стоимость
Артемов Виктор Олегович	17.08.2012	Все департаменты	Оправы	20	83 720,00	85 720,00
Артемов Виктор Олегович	17.08.2012	Оптика 1	Оправы	1	560,00	350,00
Артемов Виктор Олегович	24.04.2012	Все департаменты	Оправы	1	1 500,00	1 400,00
Артемов Виктор Олегович	24.04.2012	Оптика 5	Оправы	1	2 430,00	1 300,00

Дополнительно

Чтобы распечатать акт переоценки, нажмите на кнопку "Печать акта переоценки"

Просмотр переоценки (тип товара: Оправы)

Журнал переоценок Печать акта переоценки

Дата переоценки: 17.08.2012

Департамент: Все департаменты

Менеджер: Артемов Виктор Олегович

Старая стоимость: 83 720,00 Новая стоимость: 85 720,00

Количество товара: 20

Департамент	Параметры	Количество	Старая цена	Новая цена
Оптика 1	Производитель: Германия, бренд: RODENSTOCK, модель: R2184, материал: Металл, тип оправы: Лесочная, целевая группа: Мужская, цвет: А	1	9 570,00	9 670,00
Оптика 1	Производитель: Германия, бренд: RODENSTOCK, модель: R2186, материал: Металл, тип оправы: Лесочная, целевая группа: Мужская, цвет: D	1	9 570,00	9 670,00
Оптика 1	Производитель: Германия, бренд: RODENSTOCK, модель: R2187, материал: Металл, тип оправы: Ободцовая, целевая группа: UNISEX, цвет: B	1	9 570,00	9 670,00
Оптика 4	Производитель: Германия, бренд: RODENSTOCK, модель: R2553, материал: Металл, тип оправы: Ободцовая, целевая группа: Женская	10	360,00	460,00
Склад 1	Производитель: Германия, бренд: RODENSTOCK, модель: R4559, материал: Комбинированная, тип оправы: Лесочная, целевая группа: UNISEX, цвет: А	1	3 956,00	4 050,00
Оптика 1	Производитель: Германия, бренд: RODENSTOCK, модель: R4609, материал: TITANIUM, тип оправы: Лесочная, целевая группа: Мужская	1	4 316,00	4 410,00
Оптика 1	Производитель: Германия, бренд: RODENSTOCK, модель: R4766, материал: Металл, тип оправы: Ободцовая, целевая группа: Мужская, цвет: D	1	6 780,00	6 880,00
Оптика 1	Производитель: Германия, бренд: RODENSTOCK, модель: R4878, материал: Металл, тип оправы: Лесочная, целевая группа: Женская, цвет: D	1	9 570,00	9 670,00
Оптика 1	Производитель: Япония, бренд: RODENSTOCK, модель: R2140, материал: Металл, тип оправы: Лесочная, целевая группа: Мужская, цвет: D	1	7 660,00	7 760,00
Оптика 1	Производитель: Япония, бренд: RODENSTOCK, модель: R2141, материал: Металл, тип оправы: Лесочная, целевая группа: Женская, цвет: А	1	9 570,00	9 670,00
Оптика 1	Производитель: Япония, бренд: RODENSTOCK, модель: R2141, материал: Металл, тип оправы: Лесочная, целевая группа: Женская, цвет: D	1	9 570,00	9 670,00

Комментарий к переоценке:

Индексация цен

Будет сформирован акт переоценки товара, который

можно распечатать, нажав на кнопку "Печать"

Утверждаю: _____
 Директор: _____

Акт переименования номер 1000000022 от 17.08.2012

Компания: ООО ИТигрис
 Департамент: _____
 Основание: _____

№	Товар	Количество	Ед.	Цена старой	Сумма старой	Цена новой	Сумма новой	Разница
1	Опрывы RODENSTOCK R2141 D	1	шт	9 570,00	9 570,00	9 570,00	9 570,00	100,00
2	Опрывы RODENSTOCK R2553	1,0	шт	360,00	3 600,00	460,00	4 600,00	1 000,00
3	Опрывы RODENSTOCK R4766 D	1	шт	6 780,00	6 780,00	6 880,00	6 880,00	100,00
4	Опрывы RODENSTOCK R4878 D	1	шт	9 570,00	9 570,00	9 670,00	9 670,00	100,00
5	Опрывы RODENSTOCK R4559 A	1	шт	3 950,00	3 950,00	4 050,00	4 050,00	100,00
6	Опрывы RODENSTOCK R4689	1	шт	4 310,00	4 310,00	4 410,00	4 410,00	100,00
7	Опрывы RODENSTOCK R2164 A	1	шт	9 570,00	9 570,00	9 670,00	9 670,00	100,00
8	Опрывы RODENSTOCK R2186 D	1	шт	9 570,00	9 570,00	9 670,00	9 670,00	100,00
9	Опрывы RODENSTOCK R2187 B	1	шт	9 570,00	9 570,00	9 670,00	9 670,00	100,00
10	Опрывы RODENSTOCK R2140 D	1	шт	7 660,00	7 660,00	7 760,00	7 760,00	100,00
11	Опрывы RODENSTOCK R2141 A	1	шт	9 570,00	9 570,00	9 670,00	9 670,00	100,00
Итого		20			83 720,00		85 720,00	2 000,00

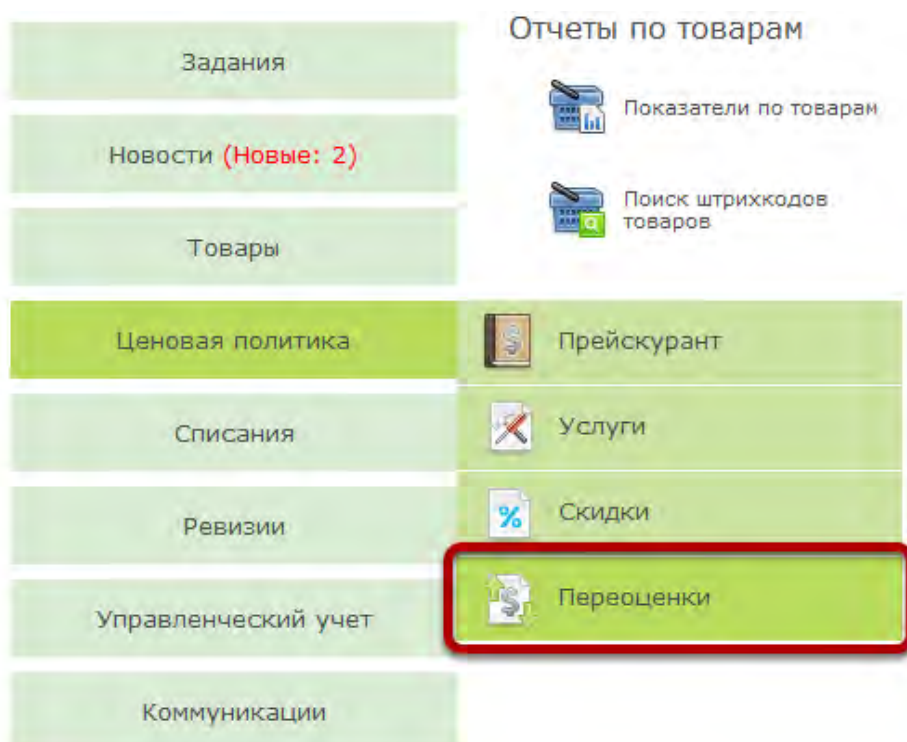
Гл. бухгалтер: _____
 М/О лицо: _____
 Составил: _____
 Бухгалтер: _____

Как переоценить один товар?

Переоценивать товар могут пользователи с уровнем доступа "Менеджер" и "Топменеджер". При переоценке одного товара будет переоценен только этот товар. То есть, если в системе стоит на учете 10 одинаковых оправ, и по номеру переоценивается одна из них, то изменится только цена этой оправы, но не 9-ти других аналогичных.

Эта функция может быть полезна, например, для уценки бракованного товара.

Выберите пункт "Переоценки" в меню



Нажмите на кнопку "Переоценка одного товара"

Журнал переоценок

Переоценка одного товара Переоценка группы товаров

Дата переоценки от: Дата переоценки по:

Департамент:

Менеджер	Дата	Департамент	Категория	Количество	Старая стоимость	Новая стоимость
Артемов Виктор Олегович	24.04.2012	Все департаменты	Оправы	1	1 500,00	1 400,00
Артемов Виктор Олегович	24.04.2012	Оптика 5	Оправы	1	2 430,00	1 500,00
Артемов Виктор Олегович	22.03.2012	Все департаменты	Массовка	3	29 460,00	29 760,00
Пуцкарев Анатолий Борисович	21.03.2012	Все департаменты	Контактные линзы	2 004	3 098 609,00	3 189 888,23
Пуцкарев Анатолий Борисович	21.03.2012	Все департаменты	Аксессуары	2 659	3 282 600,00	3 016 700,00
Пуцкарев Анатолий Борисович	21.03.2012	Все департаменты	Аксессуары	2 659	3 016 700,00	3 282 600,00
Пуцкарев Анатолий Борисович	21.03.2012	Все департаменты	Аксессуары	2 231	3 020 889,00	3 797 789,00

Просканируйте штрихкод товара в соответствующее поле

Переоценка одного товара

Штрихкод товара:

Укажите новую стоимость товара

Переоценка одного товара

Категория	Департамент	Параметры	Стоимость
Оправы	Оптика 1 (телефон: +7 469 6215372)	Номер товара: 1000104042 Производитель: Китай, Бренд: TEMPO, модель: 0162, материал: Пластик, тип оправы: Ободовая, целевая группа: UNISEX, цвет: СЗ	580,00
Новая стоимость: <input type="text" value="350"/>			

Можно также указать комментарий к переоценке

Переоценка одного товара

Категория	Департамент	Параметры	Стоимость
Оправы	Оптика 1 [телефон: +7 469 6235272]	Номер товара: 1000104042 Производитель: Китай, бренд: TEPPO, модель: 0162, материал: Пластик, тип оправы: Обеденная, целевая группа: UNISEX, цвет: СЗ	560,00

Новая стоимость:

Уценка оправы с царапиной на заушник

Нажмите на кнопку "Сохранить"

Переоценка одного товара

Категория	Департамент	Параметры	Стоимость
Оправы	Оптика 1 [телефон: +7 469 6235272]	Номер товара: 1000104042 Производитель: Китай, бренд: TEPPO, модель: 0162, материал: Пластик, тип оправы: Обеденная, целевая группа: UNISEX, цвет: СЗ	560,00

Новая стоимость:

Комментарий к переоценке:
Уценка оправы с царапиной на заушник

Новая переоценка отобразится в журнале переоценок

Журнал переоценок

Переоценка успешно сохранена

Переоценка одного товара | Переоценка группы товаров

Дата переоценки от: Дата переоценки по:

Департамент:

Менеджер	Дата	Департамент	Категория	Количество	Старая стоимость	Новая стоимость
Артемьев Виктор Олегович	17.06.2012	Оптика 1	Оправы	1	560,00	350,00
Артемьев Виктор Олегович	24.04.2012	Оптика 5	Оправы	2	2 430,00	1 500,00
Артемьев Виктор Олегович	22.03.2012	Все департаменты	Масовка	5	29 460,00	29 760,00
Пушкарев Анатолий Борисович	21.03.2012	Все департаменты	Контактные линзы	2 004	2 098 609,00	2 189 088,23
Пушкарев Анатолий	17.06.2012	Все департаменты	Контактные линзы	4 480	3 989 600,00	4 044 388,00

Нажав на строку в таблице, можно просмотреть подробную информацию о переоценке

Просмотр переоценки (тип товара: Оправы)

[Журнал переоценок](#) [Печать акта переоценки](#)

Дата переоценки: 17.08.2012
Департамент: Оптика 1
Менеджер: Артемьев Виктор Олегович

Старая стоимость: 560,00 Новая стоимость: 350,00
Количество товара: 1

Департамент	Параметры	Количество	Старая цена	Новая цена
Оптика 1	Производитель: Китай, Бренд: TEMPO, модель: 8162, материал: Пластик, тип оправы: Ободковая, целевая группа: UNISEX, цвет: СЗ	1	560,00	350,00

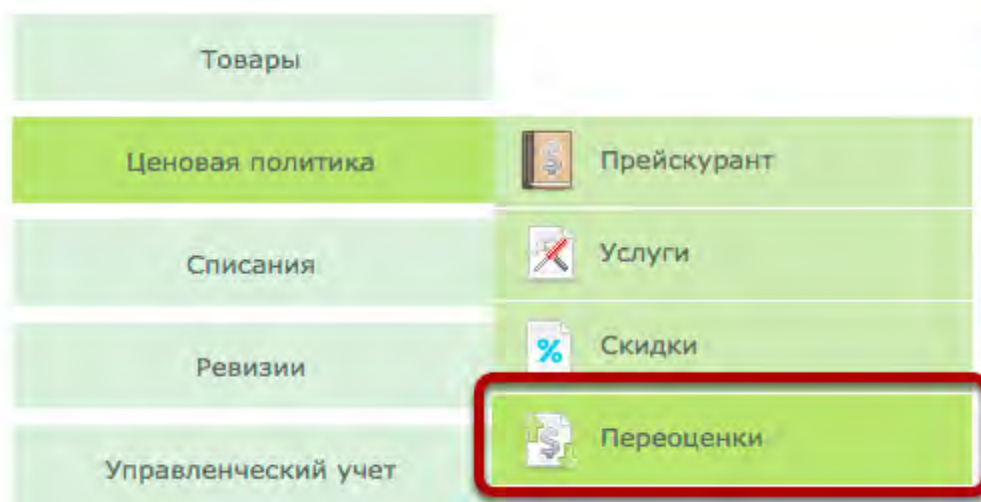
Комментарий к переоценке:

Уценка оправы с царапиной на заушнике

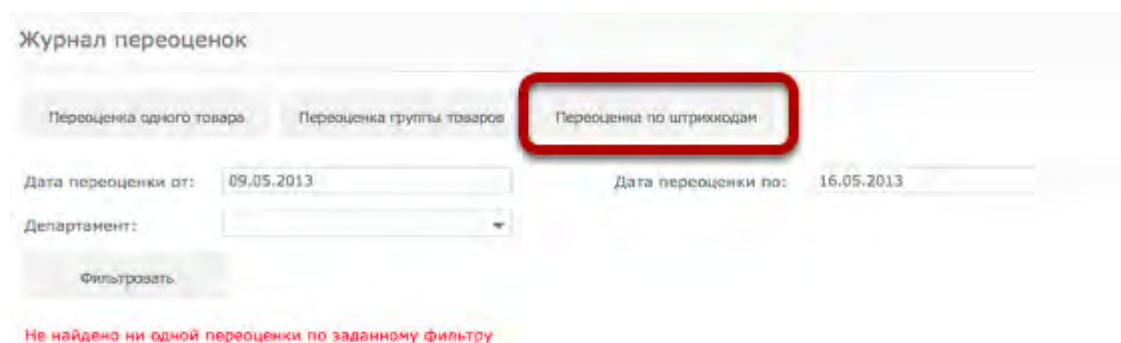
Как переоценить несколько товаров по номерам их штрихкодов?

Переоценивать товар могут пользователи с уровнем доступа "Менеджер" и "Топменеджер". Если необходимо переоценить несколько товаров, но не всю товарную группу, можно оформить переоценку произвольного товара по номерам штрихкодов.

Выберите в главном меню пункт "Переоценки"



Нажмите на кнопку "Переоценка по штрихкодам"

The image shows a web form titled 'Журнал переоценок'. At the top, there are three buttons: 'Переоценка одного товара', 'Переоценка группы товаров', and 'Переоценка по штрихкодам'. The 'Переоценка по штрихкодам' button is highlighted with a red rectangular border. Below the buttons, there are input fields for 'Дата переоценки от:' (09.05.2013) and 'Дата переоценки по:' (16.05.2013), and a dropdown menu for 'Департамент:'. A 'Фильтровать' button is located below the dropdown. At the bottom, there is a red error message: 'Не найдено ни одной переоценки по заданному фильтру'.

Просканируйте штрихкоды товаров для переоценки

Переоценка группы товаров по штрихкодам


Штрихкод товара:




[Сохранить](#) [Журнал переоценок](#)

После того, как товар был добавлен в переоценку, укажите новую цену товара и нажмите на иконку "Применить"

Переоценка группы товаров по штрихкодам

Штрихкод товара: Товар успешно добавлен в переоценку



Тип товара	Параметры товара	Текущая стоимость	Новая стоимость	
Контактные линзы	Номер товара: 1000257806 Производитель: Johnson&Johnson, наименование: 1-DAY Acuvue Moist 30pk, диоптрическая сила: -0,25, диаметр: 14,2, радиус кривизны: 8,5, период ношения: 1 день, срок годности: не указан, количество в упаковке: 30	1 500,00	<input type="text"/>	
Контактные линзы	Номер товара: 1000257805 Производитель: Johnson&Johnson, наименование: 1-DAY Acuvue Moist 30pk, диоптрическая сила: -0,25, диаметр: 14,2, радиус кривизны: 8,5, период ношения: 1 день, срок годности: не указан, количество в упаковке: 30	1 500,00	<input type="text"/>	
Контактные линзы	Номер товара: 1000257804 Производитель: Johnson&Johnson, наименование: 1-DAY Acuvue Moist 30pk, диоптрическая сила: -0,25, диаметр: 14,2, радиус кривизны: 8,5, период ношения: 1 день, срок годности: не указан, количество в упаковке: 30	1 500,00	<input type="text"/>	

Комментарий к переоценке:

[Сохранить](#) [Журнал переоценок](#) [Сбросить цены](#)

Для всех товаров будет указана новая цена

Переоценка группы товаров по штрихкодам

Штрихкод товара:

Товар успешно добавлен в переоценку

Тип товара	Параметры товара	Текушая стоимость	Новая стоимость
Контактные линзы	Номер товара: 1000257806 Производитель: Johnson&Johnson, наименование: 1-DAY Acuvue Moist 30pk, диоптрическая сила: -0,25, диаметр: 14,2, радиус кривизны: 8,5, период ношения: 1 день, срок годности: не указан, количество в упаковке: 30	1 500,00	1 300,00
Контактные линзы	Номер товара: 1000257805 Производитель: Johnson&Johnson, наименование: 1-DAY Acuvue Moist 30pk, диоптрическая сила: -0,25, диаметр: 14,2, радиус кривизны: 8,5, период ношения: 1 день, срок годности: не указан, количество в упаковке: 30	1 500,00	1 300,00
Контактные линзы	Номер товара: 1000257804 Производитель: Johnson&Johnson, наименование: 1-DAY Acuvue Moist 30pk, диоптрическая сила: -0,25, диаметр: 14,2, радиус кривизны: 8,5, период ношения: 1 день, срок годности: не указан, количество в упаковке: 30	1 500,00	1 300,00

Комментарий к переоценке:

Сохранить

Журнал переоценок

Сбросить цены

Нажмите на кнопку "Сохранить"

Переоценка группы товаров по штрихкодам

Штрихкод товара:

Товар успешно добавлен в переоценку

Тип товара	Параметры товара	Текушая стоимость	Новая стоимость
Контактные линзы	Номер товара: 1000257806 Производитель: Johnson&Johnson, наименование: 1-DAY Acuvue Moist 30pk, диоптрическая сила: -0,25, диаметр: 14,2, радиус кривизны: 8,5, период ношения: 1 день, срок годности: не указан, количество в упаковке: 30	1 500,00	1 300,00
Контактные линзы	Номер товара: 1000257805 Производитель: Johnson&Johnson, наименование: 1-DAY Acuvue Moist 30pk, диоптрическая сила: -0,25, диаметр: 14,2, радиус кривизны: 8,5, период ношения: 1 день, срок годности: не указан, количество в упаковке: 30	1 500,00	1 300,00
Контактные линзы	Номер товара: 1000257804 Производитель: Johnson&Johnson, наименование: 1-DAY Acuvue Moist 30pk, диоптрическая сила: -0,25, диаметр: 14,2, радиус кривизны: 8,5, период ношения: 1 день, срок годности: не указан, количество в упаковке: 30	1 500,00	1 300,00

Комментарий к переоценке:

Сохранить

Журнал переоценок

Сбросить цены

Выбранный товар будет переоценен

Журнал переоценок

Переоценка успешно сохранена

Переоценка одного товара

Переоценка группы товаров

Переоценка по штрихкодам

Дата переоценки от: 09.05.2013

Дата переоценки по: 16.05.2013

Департамент:

Фильтровать

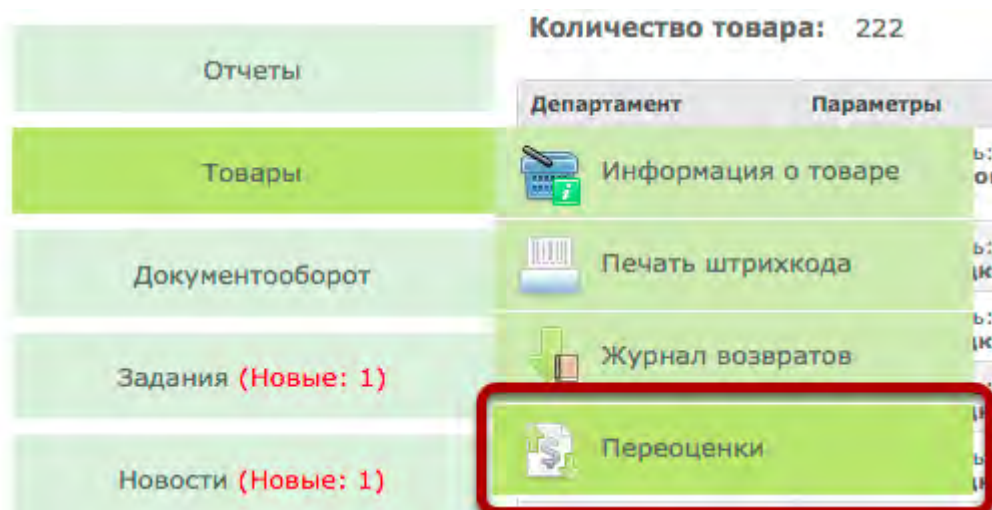
Менеджер	Номер и дата	Департамент	Категория	Количество	Старая стоимость	Новая стоимость
Артемьев Виктор Олегович	1 000 000 021 16.05.2013	Склад 1	Контактные линзы	3	4 500,00	3 900,00

Печать журнала

Как перепечатать этикетки на переоцененный товар?

После того, как цена товара была изменена, цена указанная на этикетке со штрих кодом станет неверной. Сотрудники склада могут распечатать штрихкоды на товар заново, используя принтер штрихкодов. Номера товара не изменятся, поэтому перепечатывать этикетки не обязательно.

Выберите в главном меню пункт "Переоценки"



Выберите из списка нужную переоценку

Журнал переоценок

Дата переоценки от: 01.01.2012 Дата переоценки по: 16.05.2013

Департамент:

Менеджер	Номер и дата	Департамент	Категория	Количество	Старая стоимость	Новая стоимость
Артеьев Виктор Олегович	1 000 000 020 24.04.2012	Все департаменты	Оправы	1	1 500,00	1 400,00
Артеьев Виктор Олегович	1 000 000 019 24.04.2012	Оптика 5	Оправы	1	2 430,00	1 500,00
Артеьев Виктор Олегович	1 000 000 018 22.03.2012	Все департаменты	Насосные	1	29 460,00	29 760,00
Пушкарев Анатолий Борисович	1 000 000 017 21.03.2012	Все департаменты	Контактные линзы	2 004	2 098 609,00	2 189 888,23
Пушкарев Анатолий Борисович	1 000 000 016 21.03.2012	Все департаменты	Аксессуары	2 659	3 282 600,00	3 016 700,00
Пушкарев Анатолий Борисович	1 000 000 015 21.03.2012	Все департаменты	Аксессуары	2 659	3 016 700,00	3 282 600,00

Чтобы распечатать штрихкоды на все товары, нажмите "Печать штрихкодов"

Просмотр переоценки номер 1000000012 (тип товара: Солнцезащитные очки)

Журнал переоценок

Дата переоценки: 15.03.2012
Департамент: Оптика 1
Менеджер: Артеьев Виктор Олегович

Старая стоимость: 678 240,00 Новая стоимость: 700 440,00
Количество товара: 222

Департамент	Параметры	Количество	Старая цена	Новая цена
Оптика 1	Производитель: Австрия, бренд: SILHOUETTE, модель: B638, материал: Металл, тип оправы: Винтовая, тип линз: солнцезащитная антибликовая, целевая группа: Мужская	1	11 800,00	11 900,00
Оптика 1	Производитель: Германия, бренд: MEXX, модель: 5286, материал: Металл, тип оправы: Ободковая, тип линз: солнцезащитная, целевая группа: Мужская	1	1 040,00	1 140,00
Оптика 1	Производитель: Германия, бренд: MEXX, модель: 6104, материал: Пластик, тип оправы: Ободковая, тип линз: солнцезащитная, целевая группа: Женская, цвет: 3	1	4 950,00	5 050,00
Оптика 1	Производитель: Германия, бренд: MEXX, модель: 6111, материал: Пластик, тип оправы: Ободковая, тип линз: солнцезащитная, целевая группа: Мужская, цвет: 3	1	4 950,00	5 050,00
Оптика 1	Производитель: Италия, бренд: AGENT, модель: 7006, материал: Пластик, тип оправы: Ободковая, тип линз: солнцезащитная, целевая группа: UNISEX, цвет: C1	1	2 650,00	2 750,00

Чтобы распечатать штрихкоды на товар в определенном департаменте, нажмите на название департамента

Просмотр переоценки номер 1000000012 (тип товара: Солнцезащитные очки)

Журнал переоценок

Печать штрихкодов

Дата переоценки: 15.03.2012

Департамент: Оптика 1

Менеджер: Артемьев Виктор Олегович

Старая стоимость: 678 240,00

Новая стоимость: 700 440,00

Количество товара: 222

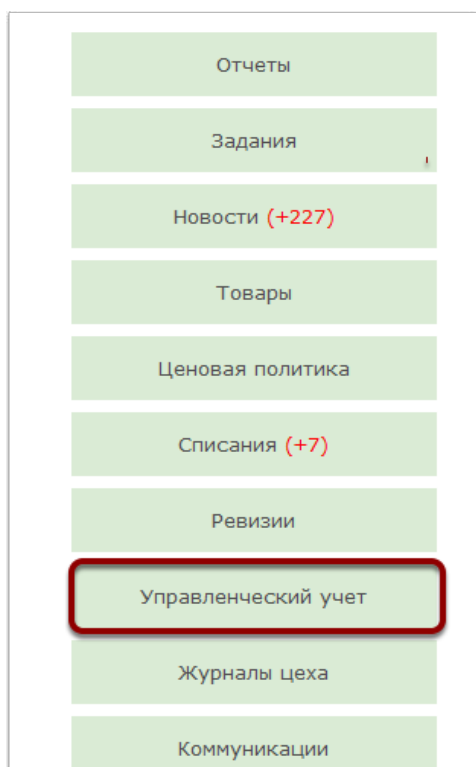
Департамент	Параметры	Количество	Старая цена	Новая цена
Оптика 1	Производитель: Австрия, бренд: SILHOUETTE, модель: 8638, материал: Металл, тип оправы: Витиевая, тип линз: солнцезащитная антибликовая, цветовая группа: Мужская	1	11 800,00	11 900,00
Оптика 1	Производитель: Германия, бренд: MEXX, модель: 5286, материал: Металл, тип оправы: Ободковая, тип линз: солнцезащитная, цветовая группа: Мужская	1	1 040,00	1 140,00
Оптика 1	Производитель: Германия, бренд: MEXX, модель: 6104, материал: Пластик, тип оправы: Ободковая, тип линз: солнцезащитная, цветовая группа: Женская, цвет: 3	1	4 950,00	5 050,00
Оптика 1	Производитель: Германия, бренд: MEXX, модель: 6111, материал: Пластик, тип оправы: Ободковая, тип линз: солнцезащитная, цветовая группа: Мужская, цвет: 3	1	4 950,00	5 050,00
Оптика 1	Производитель: Италия, бренд: AGENT, модель: 7006, материал: Пластик, тип оправы: Ободковая, тип линз: солнцезащитная, цветовая группа: UNISEX, цвет: C1	1	2 650,00	2 750,00
Оптика 1	Производитель: Италия, бренд: AGENT, модель: 7006, материал: Пластик, тип оправы: Ободковая, тип линз: солнцезащитная, цветовая группа: UNISEX, цвет: C2	2	2 650,00	2 750,00
Оптика 1	Производитель: Италия, бренд: AGENT, модель: 7006, материал: 22K GOLD, тип оправы: Лесочная, тип линз: МИНЕРАЛЬНАЯ, цветовая группа: Детская	2	2 850,00	2 950,00

Будет сформирован список этикеток для печати



Как выполнить переоценку группы товаров по штрихкоду одного из товаров группы?

1. Зайдите в программу под пользователем "Менеджер"
2. Выберите в главном меню пункт "Ценовая политика", подпункт "Переоценки"



3. В открывшемся окне введите штрихкод товара или параметры товара

АВТОМАТИЗАЦИЯ САЛОНОВ ОПТИКИ Пушкарев Анатолий Борисович, Центральный офис
[Новая вкладка](#) [Выйти](#)

Журнал заказов Переоценка группы товаров: выбор товара

Журнал клиентов Штрихкод товара:

Заявки на товар

Отчеты

Задания

Новости (+227)

Товары

Ценовая политика

Списания (+7)

Ревизии

Тип товара:	<input type="text" value="Солнцезащитные очки"/>	Департамент:	<input type="text"/>
Стоимость от:	<input type="text" value="600"/>	Стоимость по:	<input type="text" value="600"/>
Номер поставки:	<input type="text"/>	Номер трансфера:	<input type="text"/>
Производитель:	<input type="text" value="VNUibogag"/>	Бренд:	<input type="text" value="1"/>
Модель:	<input type="text" value="12"/>	Материал:	<input type="text" value="Ацетат"/>
Тип линз:	<input type="text" value="54"/>	Тип оправы:	<input type="text" value="KE-ar"/>
Целевая группа:	<input type="text" value="Man"/>		

4. После того, как Вы введете штрихкод, система автоматически проставит параметры товаров, подлежащих переоценке

5. В появившемся окне нажимаем кнопку "Переоценка группы"

Переоценка группы товаров: выбор товара

Штрихкод товара:

Тип товара: Солнцезащитные очки Департамент:

Стоимость от: 600 Стоимость по: 600

Номер поставки: Номер трансфера:

Производитель: BNufooger Бренд: 1

Модель: 12 Материал: Ацетат

Тип линз: 54 Тип оправы: KE-ag

Целевая группа: Man

Переоценка группы Переоценка по позициям Журнал переоценок

6. На экране появится информация о группе товаров, подлежащих переоценке.

Переоценка группы товаров (Солнцезащитные очки)

Департамент: Все департаменты

Разница цен: Новая цена:

Списание товара	Кол-во	Приход	Старая цена	Новая цена
Производитель: BNufooger, бренд: 1, модель: 12, материал: Ацетат, тип оправы: KE-ag, тип линз: 54, целевая группа: Man	13	150,00	600,00	600,00

Количество товара: 13 Старая стоимость: 7 800,00 Новая стоимость: 7 800,00



Комментарий к переоценке:

Подтвердить Назад

7. Для установления новой цены для группы товаров в окне "Новая цена" необходимо проставить новый параметр

Переоценка группы товаров (Солнцезащитные очки)

Департамент: Все департаменты

Разница цен:  Новая цена: 

Описание товара	Кол-во	Приход	Старая цена	Новая цена
Производитель: BNufoiger , бренд: 1 , модель: 12 , материал: Ацетат , тип оправы: KE-ar , тип линз: 54 , целевая группа: Man	13	150,00	600,00	600,00

Количество товара: 13 Старая стоимость: 7 800,00 Новая стоимость: 7 800,00

Комментарий к переоценке:

[Подтвердить](#) [Назад](#)

8. В случае если действующую цену группы товаров необходимо увеличить/уменьшить на заданную сумму вводим необходимый параметр в окно "Разница цен"

Журнал заказов

Журнал клиентов

Заявки на товар

Отчеты

Задания

Новости (+227)



Товары

Ценовая политика

Списания (+7)

Переоценка группы товаров (Солнцезащитные очки)

Департамент: Все департаменты

Разница цен:  Новая цена: 

Описание товара	Кол-во	Приход	Старая цена	Новая цена
Производитель: BNufoiger , бренд: 1 , модель: 12 , материал: Ацетат , тип оправы: KE-ar , тип линз: 54 , целевая группа: Man	13	150,00	600,00	600,00

Количество товара: 13 Старая стоимость: 7 800,00 Новая стоимость: 7 800,00

Комментарий к переоценке:

[Подтвердить](#) [Назад](#)



9. Далее нажимаем кнопку "обновить", после чего

появится информация о ходе проведения операции.

Разница цен: 

Переоценка группы товаров (Солнцезащитные очки)

Департамент: Все департаменты

Разница цен:  Новая цена: 

Изменение стоимости товаров

Стоимость товара успешно изменена!

Закреть



Приход	Старая цена	Новая цена
150,00	600,00	700,00

Новая стоимость: 9 100,00

Подтвердить Назад

10. Нажимаем кнопку "Закреть", после чего в информации о группе товаров будет отражена новая цена и стоимость

Департамент: Все департаменты

Разница цен:  Новая цена: 

Описание товара	Кол-во	Приход	Старая цена	Новая цена
Производитель: BNufiger , бренд: 1, модель: 12, материал: Ацетат , тип оправы: KE-ag , тип линз: 54, целевая группа: Man	13	150,00	600,00	700,00

Количество товара: 13



Старая стоимость: 7 800,00

Новая стоимость: 9 100,00

11. Далее необходимо нажать кнопку "Подтвердить"

Переоценка группы товаров (Солнцезащитные очки)

Департамент: Все департаменты

Разница цен:  Новая цена: 

Описание товара	Кол-во	Приход	Старая цена	Новая цена
Производитель: BNufioger , бренд: 1 , модель: 12 , материал: Ацетат , тип оправы: KE-ar , тип линз: 54 , целевая группа: Man	13	150,00	600,00	700,00

Количество товара: 13 Старая стоимость: 7 800,00 Новая стоимость: 9 100,00

Комментарий к переоценке:

Подтвердить Назад

12. Переоценка группы товаров успешно завершена, что будет отражено в журнале переоценок

АВТОМАТИЗАЦИЯ САЛОНОВ ОПТИКИ Пушкарев Анатолий Борисович, Центральный офис
[Новая вкладка](#) [Выйти](#)

Журнал заказов Журнал переоценок

Журнал клиентов **Переоценка успешно сохранена**

Заявки на товар Переоценка одного товара Переоценка группы товаров Переоценка по штрихкодам

Отчеты Дата переоценки от: 07.07.2016 Дата переоценки по: 14.07.2016

Задания Департамент:

Новости (+227) Фильтровать

Менеджер	Номер и дата	Департамент	Категория	Количество	Старая стоимость	Новая стоимость
Пушкарев Анатолий Борисович	1 000 000 072 14.07.2016	Все департаменты	Солнцезащитные очки	14	8 400,00	9 800,00
Артемьев Виктор Олегович	1 000 000 071 12.07.2016	Склад 1	Контактные линзы	1	4 500,00	4 600,00
Артемьев Виктор Олегович	1 000 000 070 12.07.2016	Склад 1	Контактные линзы	1	4 500,00	4 900,00
Пушкарев Анатолий Борисович	1 000 000 069 07.07.2016	Оптика 2	Оправы	1	9 820,00	6 874,00

Товары Печать журнала

Ценовая политика

Списания (+7)

Ревизии

Управленческий учет

Списания

Как провести списание товара? (видео)



Из видео вы узнаете, как создать и утвердить списание, как добавить товар в списание и т.д.

Все видео по работе с Итигрис Оптима Вы можете посмотреть [ЗДЕСЬ](#)

Как утвердить или отменить заявку на списание товара?

Утвердить заявку на списание товара может пользователь с уровнем доступа "Менеджер" и "Топменеджер"

Выберите пункт "Журнал списаний" в меню

Новости (Новые: 2)	<table><thead><tr><th>Номер списания</th><th>Дата создания</th></tr></thead><tbody><tr><td>1 000 000 809</td><td>17.08.2012</td></tr></tbody></table>	Номер списания	Дата создания	1 000 000 809	17.08.2012
Номер списания	Дата создания				
1 000 000 809	17.08.2012				
Товары	<input type="button" value="Печать журнала"/>				
Ценовая политика					
Списания	 Журнал списаний				
Ревизии	 Журнал массовки				
Управленческий учет					
Коммуникации					

Выберите нужное списание из списка

Журнал списаний

Номер товара: Номер списания:

Дата списания от: Дата списания по:

Основание списания: Статус списания:

Тип товара:

Номер товара	Дата списания	Дата рассмотрения	Основание списания	Статус	Сумма
1 000 000 827	12.11.2012		Брак	Создано	80,00
1 000 000 819	18.12.2012		Упущен	Создано	2 070,00
1 000 000 818	18.12.2012		конец срока реализации	Создано	5 690,00
1 000 000 815	12.12.2012	12.12.2012	брак	Отменено	18 280,00
1 000 000 817	12.12.2012		брак	Создано	38 780,00
1 000 000 816	12.12.2012		брак	Создано	6 550,00
1 000 000 814	12.12.2012	12.12.2012	брак	Отменено	24 830,00
1 000 000 811	30.11.2012	30.11.2012	брак	Списано	300,00
1 000 000 812	30.11.2012	30.11.2012	Возврат поставщику (ООО "Медицинская группа ОптимаР")	Списано	300,00

Если в настройках системы разрешено создание списаний задним числом, укажите дату рассмотрения списания

Редактирование списания

Дата создания: 01.06.2012
Департамент: Оптика 1
Создатель: Иванова Наталья Александровна
Сумма списания: 6 000,00

Дата рассмотрения:

Основание списания: Брак

Ответственный:

Линзы	Полузаточки	Оправы	Солнцезащ. очки	Контакт. линзы	Аксессуары	Массовые
Кол-во 1	0	0	0	0	0	0
Сумма 6 000,00	0,00	0,00	0,00	0,00	0,00	0,00

Штрихкод товара:

Тип товара	Количество	Параметры	Розничная цена
Линзы	1 из 1	Производитель: Signet Armorlite, бренд: Kodak, тип линзы: Стилматическая, класс линзы: Фотохронная, диоптрическая сила: -2,0, индекс рефракции: 1,67, материал: полимер, диаметр: 70, геометрия: Асферическая, покрытие линзы: Crizal Alize	6 000,00

Комментарий к списанию:
Линза раскололась нафиг совсем

Если это необходимо, можно изменить основание

Списания и ответственного, указанные при создании заявки

Редактирование списания

[Подтвердить списание](#) [Отменить списание](#) [Снять все галочки](#) [Журнал списаний](#)

Дата создания: 01.06.2012
Департамент: Оптика 1
Создатель: Иванова Наталья Александровна
Сумма списания: 6 000,00

Дата рассмотрения:

Основание списания:

Ответственный:

	Линзы	Полузаготовки	Оправы	Солнцезащ. очки	Контакт. линзы	Аксессуары	Массовка
Кол-во	1	0	0	0	0	0	0
Сумма	6 000,00	0,00	0,00	0,00	0,00	0,00	0,00

Штрихкод товара:

Тип товара	Количество	Параметры	Розничная цена
Линзы	1 шт	Производитель: Signet Armorlite, бренд: Kodak, тип линзы: Стigmatическая, класс линзы: Фотохронная, диоптрическая сила: -2,0, индекс рефракции: 1,67, материал: полимер, диаметр: 70, геометрия: Асферическая, покрытие линзы: Crizal Alize	6 000,00

Комментарий к списанию:
Линза раскололась нафиг совсем

[Подтвердить списание](#) [Отменить списание](#) [Снять все галочки](#) [Журнал списаний](#)

Чтобы просмотреть дополнительную информацию о товарной позиции, нажмите на иконку с плюсом

Редактирование списания

[Подтвердить списание](#) [Отменить списание](#) [Снять все галочки](#) [Журнал списаний](#)

Дата создания: 01.06.2012
Департамент: Оптика 1
Создатель: Иванова Наталья Александровна
Сумма списания: 6 000,00

Дата рассмотрения:
Основание списания:
Ответственный:

Линзы	Полузаготовки	Оправы	Солнцезащ. очки	Контакт. линзы	Аксессуары	Массовка
Кол-во 1	0	0	0	0	0	0
Сумма 6 000,00	0,00	0,00	0,00	0,00	0,00	0,00

Штрихкод товара:

Тип товара	Количество	Параметры	Розничная цена
Линзы	1 из 1	Производитель: Signet Armorlite, бренд: Kodak, тип линзы: Стилматическая, класс линзы: Фотохронная, диоптрическая сила: -2,0, индекс рефракции: 1,67, материал: полимер, диаметр: 70, геометрия: Асферическая, покрытие линзы: Crizal Alize	6 000,00

Комментарий к списанию:

[Подтвердить списание](#) [Отменить списание](#) [Снять все галочки](#) [Журнал списаний](#)

Если нужно исключить из списания некоторые товары, то можно снять галочки с этих товаров

Редактирование списания

[Подтвердить списание](#) [Отменить списание](#) [Снять все галочки](#) [Журнал списаний](#)

Дата создания: 01.06.2012
Департамент: Оптика 1
Создатель: Иванова Наталья Александровна
Сумма списания: 6 000,00

Дата рассмотрения: 31.10.2012
Основание списания: Брак
Ответственный:

Линзы	Полузаготовки	Оправки	Солнцезащ. очки	Контакт. линзы	Аксессуары	Массовка
Кол-во 1	0	0	0	0	0	0
Сумма 6 000,00	0,00	0,00	0,00	0,00	0,00	0,00

Штрихкод товара:

Тип товара	Количество	Параметры	Разничная цена
Линзы	1 из 1	Производитель: Sigmet Armorlite, бренд: Kodak, тип линзы: Стigmatическая, класс линзы: Фотохронная, диоптрическая сила: -2,0, индекс рефракции: 1,67, материал: полимер, диаметр: 70, геометрия: Асферическая, покрытие линзы: Crizal Alize	6 000,00
		Номер товара: 1000227280	Статус: Ожидает поставки

Комментарий к списанию:
Линза раскололась нафиг совсем

[Подтвердить списание](#) [Отменить списание](#) [Снять все галочки](#) [Журнал списаний](#)

В этом случае товары, для которых были сняты галочки будут поставлены обратно на учет в департамент, в котором создали списание.

Либо можно снять все галочки, нажав на соответствующую кнопку, после чего просканировать номера штрихкодов товара для списания

Редактирование списания

[Подтвердить списание](#) [Отменить списание](#) [Снять все галочки](#) [Журнал списаний](#)

Дата создания: 01.06.2012
Департамент: Оптика 1
Создатель: Иванова Наталья Александровна
Сумма списания: 6 000,00

Дата рассмотрения: 31.10.2012
Основание списания: Брак
Ответственный:

Линзы	Полузаготовки	Очки	Солнцезащ. очки	Контакт. линзы	Аксессуары	Масовка
Кол-во 1	0	0	0	0	0	0
Сумма 6 000,00	0,00	0,00	0,00	0,00	0,00	0,00

Штрихкод товара:

Тип товара	Количество	Параметры	Розничная цена
Линза	1 из 1	Производитель: Signet Armorlite, бренд: Kodak, тип линзы: Стигматическая, класс линзы: Фотохромная, диоптрическая сила: -2,0, индекс рефракции: 1,62, материал: поликарбонат, диаметр: 70, геометрия: Асферическая, покрытие линзы: Crizal Alize Номер товара: 1000227280 Статус: Ожидает списания	6 000,00

Комментарий к списанию:
Линза раскололась нафиг совсем

[Подтвердить списание](#) [Отменить списание](#) [Снять все галочки](#) [Журнал списаний](#)

При сканировании очередного товара будет проставляться соответствующая галочка

Также можно откорректировать количество списываемого не маркируемого товара

Редактирование списания

[Подтвердить списание](#) [Отменить списание](#) [Журнал списаний](#)

Дата создания: 17.08.2012
Департамент: Склад 1
Создатель: Унарова Наталья Викторовна
Сумма списания: 590,00

Дата рассмотрения: 17.08.2012
Основание списания: Брак
Ответственный:

	Линзы	Полузаготовки	Оправы	Солнцезащ. очки	Контакт. линзы	Аксессуары	Масовка
Кол-во	0	0	0	0	1	1	0
Сумма	0,00	0,00	0,00	0,00	490,00	100,00	0,00

Тип товара	Количество	Параметры	Розничная цена
Аксессуары	1 из 1	Категория: Не маркируемые товары, модели: брелок-отвертка	100,00
Контактные линзы	1 из 1	Производитель: CooperVision, наименование: Ultraflex Next, диоптрическая сила: 2,5, диаметр: 14,2, радиус кривизны: 8,6, период ношения: 3 месяца, цвет: Spring green, срок годности: 28.01.2015, количество в упаковке: 1, осталось в упаковке: 1	490,00

Номер товара: 1000082469 Статус: Ожидает списания

Комментарий к списанию:
Все сложилось, все пропало!

[Подтвердить списание](#) [Отменить списание](#) [Журнал списаний](#)

Например, если реальное количество товара к списанию не совпадает с указанным в заявке

Укажите количество немаркируемого товара к списанию и нажмите "Сохранить"

Редактирование списания

Введите количество товара данной категории

[Сохранить](#) [Отмена](#)

Комментарий к списанию также можно изменить

Редактирование списания

[Подтвердить списание](#) [Отменить списание](#) [Журнал списаний](#)

Дата создания: 17.08.2012
Департамент: Склад 1
Создатель: Умарова Наталья Викторовна
Сумма списания: 590,00

Дата рассмотрения: 17.08.2012
Основание списания: брак
Ответственный:

Линия	Полузаготовки	Оправы	Солнцезащ. очки	Контакт. линзы	Аксессуары	Масловка
Кол-во	0	0	0	1	1	0
Сумма	0,00	0,00	0,00	490,00	100,00	0,00

Тип товара	Количество	Параметры	Розничная цена
Аксессуары	0 из 1	Категория: Не маркируемые товары, модель: брелок-отвертка	100,00
Контактные линзы	1 из 1	Производитель: CooperVision, наименование: UltraFlex Next, диоптрическая сила: 2,5, диаметр: 14,2, радиус кривизны: 8,6, период ношения: 3 месяца, цвет: Spring green, срок годности: 28.01.2015, количество в упаковке: 1, осталось в упаковке: 1 Номер товара: 1000082469 Статус: Ожидает списания	490,00

Комментарий к списанию:
Все сложилось, все пропало!

[Подтвердить списание](#) [Отменить списание](#) [Журнал списаний](#)

Чтобы списать товары, нажмите на кнопку "Подтвердить списание"

Редактирование списания

Подтвердить списание Отменить списание Журнал списаний

Дата создания: 17.08.2012
Департамент: Склад 1
Создатель: Унарова Наталья Викторовна
Сумма списания: 590,00

Дата рассмотрения: 17.08.2012
Основание списания: Брак
Ответственный:

Линзы	Полузаготовки	Оправы	Солнцезащ. очки	Контакт. линзы	Аксессуары	Масляка
Кол-во	0	0	0	1	1	0
Сумма	0,00	0,00	0,00	490,00	100,00	0,00

Тип товара	Количество	Параметры	Розничная цена
Аксессуары	0 из 1	Категория: Не наркотические товары, модели: брелок-отвертка	100,00
Контактные линзы	1 из 1	Производитель: CooperVision, наименование: Ultraflex Next, диоптрическая сила: 2,5, диаметр: 14,2, радиус кривизны: 8,6, период ношения: 3 месяца, цвет: Spring green, срок годности: 28.01.2015, количество в упаковке: 1, осталось в упаковке: 1 Номер товара: 1000082469 Статус: Ожидает списания	490,00

Комментарий к списанию:
Все сложилось, все пропало!

Подтвердить списание Отменить списание Журнал списаний

Списание получит статус "Списано" или "Частично списано" и отмеченный товар получит статус "Списан"

Просмотр списания (Брак)

Списание успешно подтверждено

[Журнал списаний](#) [Печать акта списания](#)

Создатель: Умарова Наталья Викторовна
Менеджер: Артемьев Виктор Олегович
Ответственный: Не указан
Департамент: Склад 1

Сумма списания: 490,00
Дата создания: 17.08.2012

Статус списания: Частично списано

	Линзы	Полузаготовки	Оправы	Солнцезащ. очки	Контакт. линзы	Аксессуары	Масовид
Кол-во	0	0	0	0	1	0	0
Сумма	0,00	0,00	0,00	0,00	490,00	0,00	0,00

Тип товара	Количество	Параметры	Разничная цена
Аксессуары	0 из 1	Категория: Не маркируемые товары, модель: брелок-отвертка	100,00
Контактные линзы	1 из 1	Производитель: CooperVision, наименование: Ultraflex Next, диоптрическая сила: -2,5, диаметр: 14,2, радиус кривизны: 8,6, период ношения: 3 месяца, цвет: Spring green, срок годности: 28.01.2015, количество в упаковке: 1, осталось в упаковке: 1	490,00

Комментарий к списанию:
Все сломалось, все пропало!

[Журнал списаний](#) [Печать акта списания](#)

Если списание подтверждается полностью (весь товар отмечен галочками), то оно получит статус "Списано", иначе (если какой-то товар не был списан) - "Частично списано"

Чтобы отменить списание, нажмите на соответствующую кнопку

Редактирование списания

[Подтвердить списание](#) [Отменить списание](#) Журнал списаний

Дата создания: 01.05.2012
Департамент: Оптика 1
Создатель: Иванова Наталья Александровна
Сумма списания: 6 000,00

Дата рассмотрения:

Основание списания:

Ответственный:

	Линзы	Полуагломераты	Оправы	Солнцезащ. очки	Комплек. линзы	Аксессуары	Массовка
Кол-во	1	0	0	0	0	0	0
Сумма	6 000,00	0,00	0,00	0,00	0,00	0,00	0,00

Тип товара	Количество	Параметры	Розничная цена
Линзы	1 из 1	Производитель: Signet Armorlite , бренд: Kodak , тип линзы: Сигнатурная , класс линзы: Фотохромная , диоптрическая сила: -2,0 , индекс рефракции: 1,67 , материал: полимер , диаметр: 70 , геометрия: Асферическая , покрытие линзы: Crizal Alize	6 000,00

Комментарий к списанию:

[Подтвердить списание](#) [Отменить списание](#) Журнал списаний

При этом списание получит статус "Отменено", а весь товар будет поставлен обратно на учет в департамент, в котором была создана заявка на списание.

По подтвержденному списанию можно распечатать "акт списания", для этого нажмите на кнопку "Печать акта списания"

Просмотр списания (Брак)

Журнал списаний **Печать акта списания**

Создатель: Унорова Наталья Викторовна
Менеджер: Артемьев Виктор Олегович
Ответственный: Не указан
Департамент: Склад 1

Сумма списания: 490,00 Статус списания: Частично списано
Дата создания: 17.08.2012 Дата завершения: 17.08.2012

	Линзы	Полурастворки	Оправа	Солнцезащ. очки	Контакт. линзы	Аксессуары	Массовка
Кол-во	0	0	0	0	1	0	0
Сумма	0,00	0,00	0,00	0,00	490,00	0,00	0,00

Тип товара	Количество	Параметры	Розничная цена
Аксессуары	0 из 1	Категория: Не маркируемые товары, модель: брелок-отвертка	100,00
Контактные линзы	1 из 1	Производитель: CooperVision, наименование: Ultralux Next, диоптрическая сила: -2,5, диаметр: 14,2, радиус кривизны: 0,6, период ношения: 3 месяца, цвет: Spring green, срок годности: 28.01.2015, количество в упаковке: 1, осталось в упаковке: 1	490,00

Комментарий к списанию:
Все сломалось, все пропало!

Журнал списаний **Печать акта списания**

Будет сформирован акт списания товара, который можно распечатать, нажав на кнопку "Печать"

Печать Закрыть

Утверждено: _____
Директор: _____

Акт списания номер 1000000809 от 17.08.2012

Компания: ООО ИТГрипс
Департамент: Склад 1
Основание: Брак

№	Товар	Количество	Ед.	Розничная цена	Сумма
1	Контактные линзы Ultralux Next	1	шт	490,00	490,00
Итого		1			490,00

Гл. бухгалтер: _____
М/О лица: _____
Составил: _____
Бухгалтер: _____

Печать Закрыть


Как сформировать возвратную накладную на товар?

По списанию с основанием "Возврат поставщику" топменеджером может быть сформирована возвратная накладная

ВАЖНО: Основание списание должно быть заведено именно как "Возврат поставщику", с большой буквы и без лишних пробелов.

Добавить основания списания в справочник можно зайдя в программу под пользователем "Системный администратор" - Справочники - Общие - Основания списания

Выберите пункт "Журнал списаний" в меню



Выберите нужное списание из журнала

Журнал списаний

Номер товара:	<input type="text"/>	Номер списания:	<input type="text"/>
Дата списания от:	<input type="text" value="04.08.2015"/>	Дата списания по:	<input type="text" value="20.10.2015"/>
Основание списания:	<input type="text" value="Возврат поставщику"/>	Статус списания:	<input type="text" value="Списано"/>
Тип товара:	<input type="text"/>	Департамент:	<input type="text"/>

Фильтровать

Номер списания	Дата создания	Департамент	Дата рассмотрения	Основание списания	Статус	Сумма
1 000 000 890	25.08.2015	Оптика 1	01.09.2015	Возврат поставщику (000 "Нью-Оптика")	Списано	2 500,00
1 000 000 889	25.08.2015	Оптика 1	25.08.2015	Возврат поставщику (1000)	Списано	2 500,00
1 000 000 915	13.10.2015	Склад 1	13.10.2015	Возврат поставщику (Склад-Ревизия)	Списано	289 630,00

Печать журнала

Списание должно быть утверждено. Основание списания должно быть "Возврат поставщику"

Нажмите на кнопку "Возвратная накладная"

Просмотр списания номер 1000000890 (Возврат поставщику (000 "Нью-Оптика"))

Журнал списаний

Печать акта списания

Акт по закупочной

Возвратная накладная

Создать аванс

Создатель: Иванова Наталья Александровна

Менеджер: Крутских Сергей Львович

Ответств. лицо: Не указано

Департамент: Оптика 1

Сумма списания: 2 500,00

Статус списания: Списано

Дата создания: 25.08.2015

Дата завершения: 01.09.2015

	Линзы	Полузаготовки	Оправы	Солнцезащ. очки	Контакт. линзы	Аксессуары	Массовка
Кол-во	1	0	0	0	0	0	0
Сумма	2 500,00	0,00	0,00	0,00	0,00	0,00	0,00

Тип товара	Количество	Параметры	Розничная цена
Линзы	1	Производитель: Essilor , бренд: FSV , тип линзы: Однофокальная , класс линзы: Антикомпьютерная , сфера: -1,25 , цилиндр: -0,5 , индекс рефракции: 1,5 , материал: Поликарбонат , диаметр: 65 , геометрия: Асферическая , Покрытие линзы: Trio	2 500,00

Журнал списаний

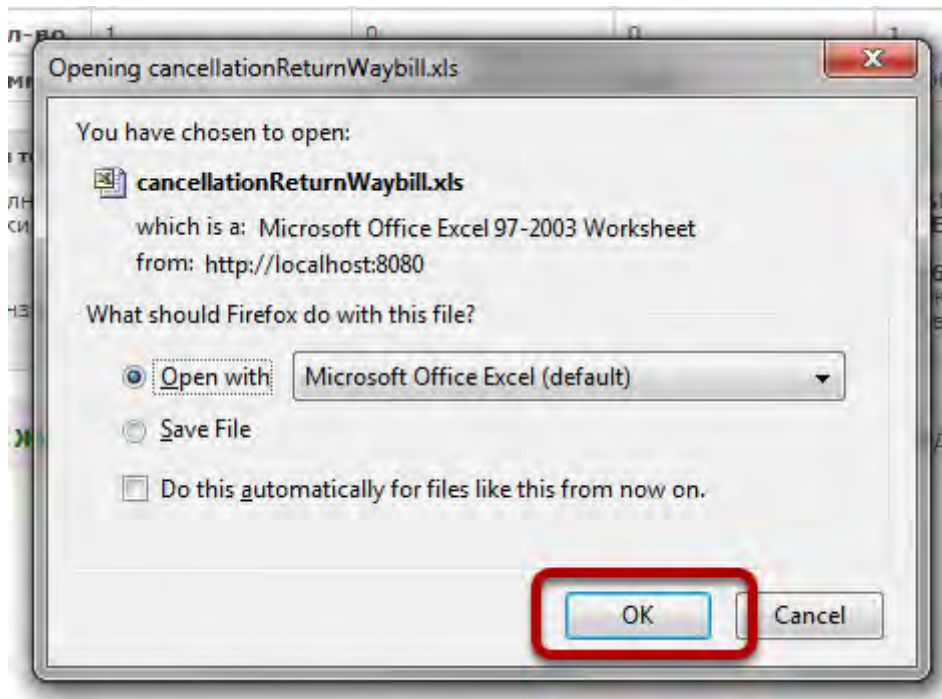
Печать акта списания

Акт по закупочной

Возвратная накладная

Создать аванс

Скачайте сгенерированный Excel-файл



Файл содержит в себе возвратную накладную по форме "ТОРГ-12"

Унифицированная форма № ТОРГ-12
Утверждена постановлением Госкомстата России от 28.12.98 № 132

ООО ИТигрис
организация/инициатор/готовитель, адрес, телефон, факс, банковские реквизиты

Грузополучатель 000 "Нью-Оптика"
структурное подразделение
организация, адрес, телефон, факс, банковские реквизиты

Поставщик: ООО ИТигрис
организация, адрес, телефон, факс, банковские реквизиты

Плательщик: 000 "Нью-Оптика"
организация, адрес, телефон, факс, банковские реквизиты

Основание: Возврат по тов. наклад. Б/н от 25.08.2015
договор, зачет-квита

ТОВАРНАЯ НАКЛАДНАЯ
Номер документа: 1000000890
Дата составления: 01.09.2015

Транспортная накладная

Форма по ОКУД по ОКПО: 0330212

Вид деятельности по ОКДП по ОКПО

по ОКПО

по ОКПО

номер дата
номер дата
Вид операции

Но- мер по под- ла- ку	Товар		Единица измерения		Количество			Масса брутто	Копи- чество (масса нетто)	Цена, руб. коп.	Сумма без учета НДС, руб. коп.	НДС		Сумма с учетом НДС, руб. коп.
	наименование, характеристика, сорт, артикул товара	код	наимено- вани- е	код по ОКЕИ	Вид упако- вки	в одном месте	мест, штук					ставка, %	сумма, руб. коп.	
1	Линзы Essilor FSV -1.25		шт	796					1	150	150	0	0	150
									Итого	1	X	150	X	150
									Итого по накладной	1	X	150	X	150

Товарная накладная имеет приложение
и содержит: 1 лист
одним порядковых номеров записей

Всего мест: _____
Масса груза (нетто): _____
Масса груза (брутто): _____

Приложение (паспорта, сертификаты и т.п.) на _____ листов

По доверенности № _____ от _____

Всего отпущено на сумму
сто пятьдесят рублей 00 копеек

Отпуск груза разрешил: _____
Главный (старший) бухгалтер: _____
Отпуск груза произвел: _____

Груз принял: _____
Груз получил грузополучатель: _____

М.П. " " 20 года

Все данные о поставщике и юридическом лице берутся из соответствующих полей поставщиков и юрлиц в системе.

По такому списанию можно распечатать "Акт списания по закупочной цене"

Просмотр списания номер 1000000890 (Возврат поставщику (000 "Нью-Оптика"))

Журнал списаний

Печать акта списания

Акт по закупочной

Возвратная накладная

Создать аванс

Создатель: Иванова Наталья Александровна

Менеджер: Крутских Сергей Львович

Ответств. лицо: Не указано

Департамент: Оптика 1

Сумма списания: 2 500,00

Статус списания: Списано

Дата создания: 25.08.2015

Дата завершения: 01.09.2015

	Линзы	Полузаготовки	Оправы	Солнцезащ. очки	Контакт. линзы	Аксессуары	Массовка
Кол-во	1	0	0	0	0	0	0
Сумма	2 500,00	0,00	0,00	0,00	0,00	0,00	0,00

Тип товара	Количество	Параметры	Розничная цена
Линзы	1	Производитель: Essilor , бренд: FSV , тип линзы: Однофокальная , класс линзы: Антикомпьютерная , сфера: -1,25 , цилиндр: -0,5 , индекс рефракции: 1,5 , материал: Поликарбонат , диаметр: 65 , геометрия: Асферическая , Покрытие линзы: Trio	2 500,00

Журнал списаний

Печать акта списания

Акт по закупочной

Возвратная накладная

Создать аванс

Для удобства расчета с поставщиками можно создать аванс

Просмотр списания номер 1000000890 (Возврат поставщику (000 "Нью-Оптика"))

Журнал списаний

Печать акта списания

Акт по закупочной

Возвратная накладная

Создать аванс

Создатель: Иванова Наталья Александровна

Менеджер: Крутских Сергей Львович

Ответств. лицо: Не указано

Департамент: Оптика 1

Сумма списания: 2 500,00

Статус списания: Списано

Дата создания: 25.08.2015

Дата завершения: 01.09.2015

	Линзы	Полузаготовки	Оправы	Солнцезащ. очки	Контакт. линзы	Аксессуары	Массовка
Кол-во	1	0	0	0	0	0	0
Сумма	2 500,00	0,00	0,00	0,00	0,00	0,00	0,00

Тип товара	Количество	Параметры	Розничная цена
Линзы	1	Производитель: Essilor , бренд: FSV , тип линзы: Однофокальная , класс линзы: Антикомпьютерная , сфера: -1,25 , цилиндр: -0,5 , индекс рефракции: 1,5 , материал: Поликарбонат , диаметр: 65 , геометрия: Асферическая , Покрытие линзы: Trio	2 500,00

Журнал списаний

Печать акта списания

Акт по закупочной

Возвратная накладная

Создать аванс

Нажмите "Создать аванс" и сумма возврата поступит на аванс поставщика

Задания и новости

Как создать новость?

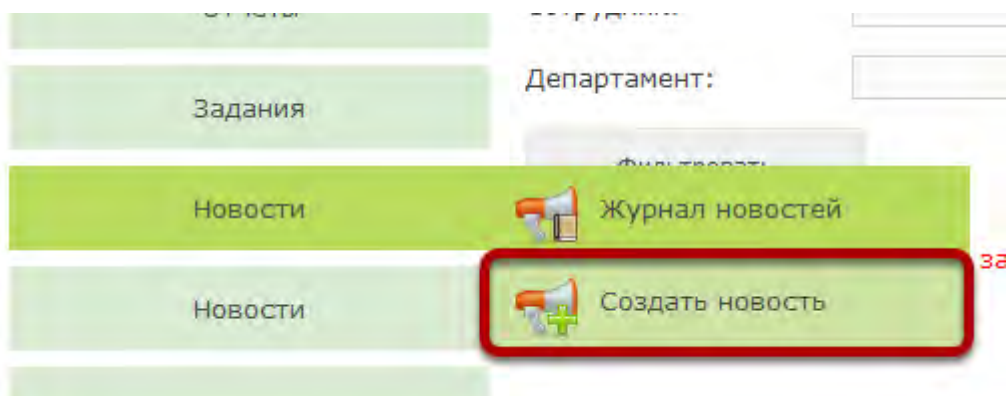
Функционал новостей позволяет доносить до сотрудников компании важную информацию. При этом можно контролировать, в каких департаментах и какие пользователи увидят новость.

Создать новость может пользователь с уровнем доступа "Менеджер" и "Топменеджер".

Остальные пользователи могут только читать новости.

Также новости могут создаваться компанией ИТигрис.

Выберите в меню пункт "Создать Новость"



Укажите заголовок новости

Добавление новости [Как создать новость?](#) ✖

Заголовок новости:

Типы пользователей:

Степень важности: Обычная

Дата публикации:

Департаменты:

Содержание новости:

B *I* U ABC Шрифт - Размер -

Укажите содержание новости

Добавление новости [Как создать новость?](#) ✖

Заголовок новости: Новая акция

Типы пользователей:

Степень важности: Обычная

Дата публикации:


Департаменты:

Содержание новости:

B *I* U ABC Шрифт - Размер -

С сегодняшнего дня в наших магазинах действует акция 20% скидка на вторые очки или подарок при покупке от 5000 рублей.]

Текст в содержании новости можно форматировать используя для этого кнопки сверху











































Добавление новости [Как создать новость?](#) 

Заголовок новости: Дата публикации:

Типы пользователей: Департаменты:

Степень важности:

Содержание новости:

B *I* U ABC |    Шрифт | Размер |   |        |                              

С сегодняшнего дня в наших магазинах действует акция 20% скидка на вторые очки или подарок при покупке от 5000 рублей.]

Также в новость можно добавить изображения. Для этого нажмите на соответствующую кнопку





















Добавление новости [Как создать новость?](#)

Заголовок новости: Дата публикации:

Типы пользователей: Департаменты:

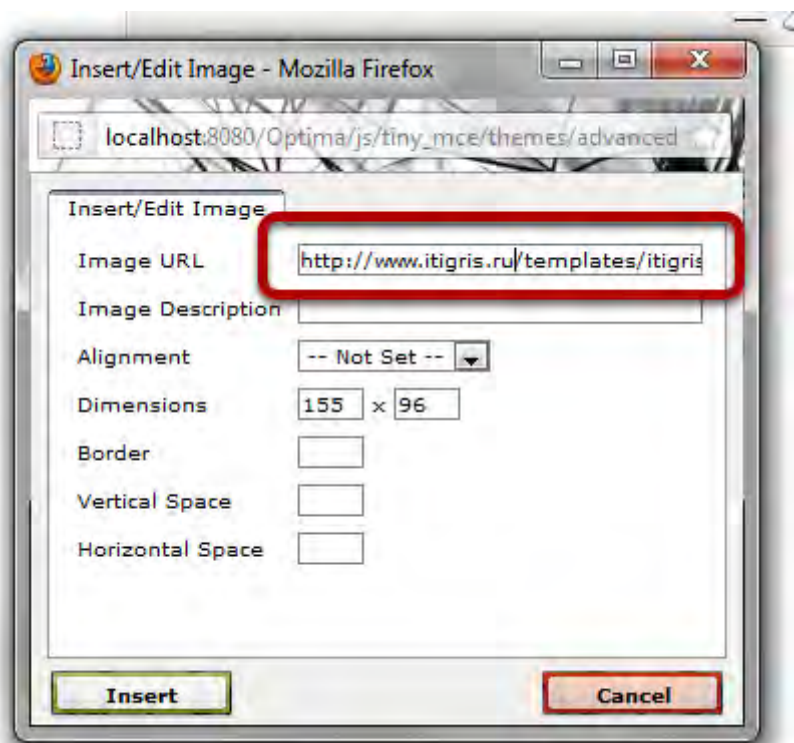
Степень важности:

Содержание новости:

B I U ABC  Шрифт Размер                   

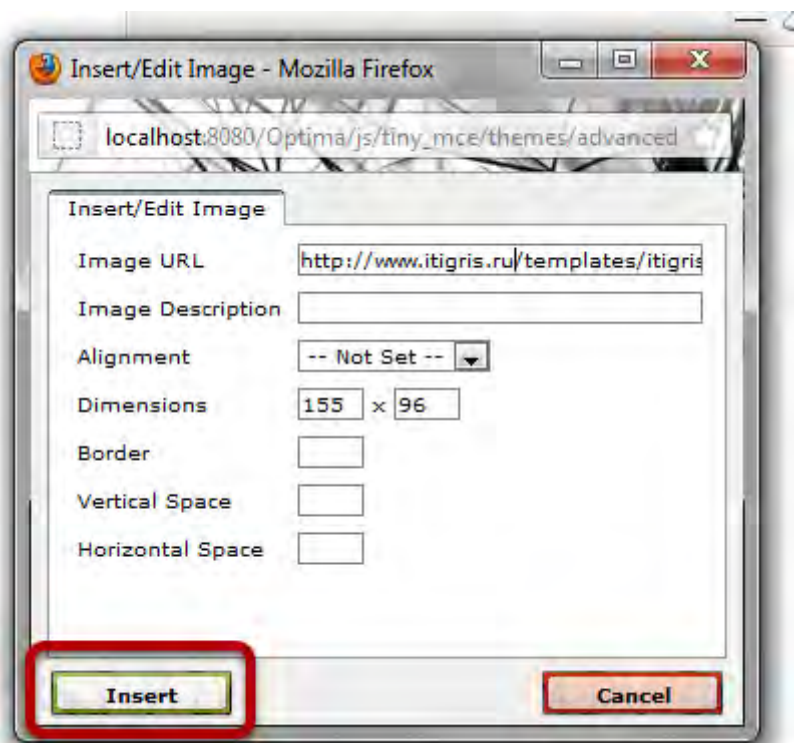
С сегодняшнего дня в наших магазинах действует акция 20% скидка на вторые очки или подарок при покупке от 5000 рублей.

В появившемся окне укажите ссылку на изображение



Изображение должно быть загружено в интернет

Нажмите на кнопку Insert



Выберите департаменты, в которых будет показана новость

Добавление новости [Как создать новость?](#) ✖

Заголовок новости:

Типы пользователей:

Степень важности:

Дата публикации:

Департаменты:
[Выделить все](#) [Убрать все](#)

Магазин867	<input checked="" type="checkbox"/>
Магазин869	<input checked="" type="checkbox"/>
Магазин871	<input checked="" type="checkbox"/>
Офис851	<input checked="" type="checkbox"/>
Склад831	<input type="checkbox"/>
Склад835	<input type="checkbox"/>
Склад861	<input type="checkbox"/>
Цех837	<input type="checkbox"/>

Содержание новости:

С сегодняшнего дня в наших магазинах действует акция 20% скидка на вторые очки или подарок при покупке от 5000

[Сохранить](#) [Предпросмотр](#)

Выберите типы пользователей, которым будет показана новость

Добавление новости [Как создать новость?](#) ✖

Заголовок новости: Дата публикации:

Типы пользователей: Департаменты:

Степень важности:

[Выделить все](#) [Убрать все](#)

Содержание новости:

B **I** **U** **A** **B** **≡** **≡** **≡**

С сегодняшнего дня в наших

Менеджмент	<input checked="" type="checkbox"/>
Офтальмологи	<input type="checkbox"/>
Офтальмологи-продавцы	<input checked="" type="checkbox"/>
Продавцы	<input checked="" type="checkbox"/>
Работники склада	<input type="checkbox"/>
Работники цеха	<input type="checkbox"/>
Секретарь	<input type="checkbox"/>

...е очки или подарок при покупке от 5000 рублей.

Если пометить новость как важную, то она будет показана пользователям немедленно поверх их текущего окна


Добавление новости [Как создать новость?](#) 🌟

Заголовок новости: Дата публикации:

Типы пользователей: Департаменты:

Степень важности:

Содержание новости:

B I U ABC Шрифт Размер 

С сегодняшнего дня в наших магазинах действует акция 20% скидка на вторые очки или подарок при покупке от 5000 рублей.

Используйте эту галочку только для срочных новостей, поскольку иначе уведомление о новости может появиться прямо поверх оформляемого заказа, что может быть неудобно для сотрудников.

Подробнее об отображении новостей у сотрудников: [Как прочитать новость?](#)

После того, как информация о новости заполнена, нажмите "Сохранить"

Добавление новости [Как создать новость?](#) ✖

Заголовок новости: Дата публикации:

Типы пользователей: Департаменты:

Степень важности:

Содержание новости:


B *I* U Шрифт Размер

С сегодняшнего дня в наших магазинах действует акция 20% скидка на вторые очки или подарок при покупке от 5000 рублей.

Как проконтролировать, что сотрудники прочитали новость?

Менеджмент и топменеджмент могут контролировать, какие пользователи и когда прочитали новость.

Выберите в меню пункт "Журнал новостей"



Выберите вкладку "Все новости"



В появившемся списке выберите интересующую вас новость

Новости

Непрочитанные новости **Все новости**

Дата создания от: 05.06.2012 Дата создания по: 06.06.2012

Фильтровать

Дата создания	Заголовок	Отправитель
05.06.2012 18:48	новые контактные лезвия OK Visor	Артемьев Виктор Олегович

Печать журнала


В таблице будут отображены пользователи, которым новость была отправлена и время прочтения новости пользователем

Просмотр новости

Редактировать Журнал новостей

Заголовок новости: Еще одна новость
Отправитель новости: Пушкарев Анатолий Борисович

Новость, Новость, Новость

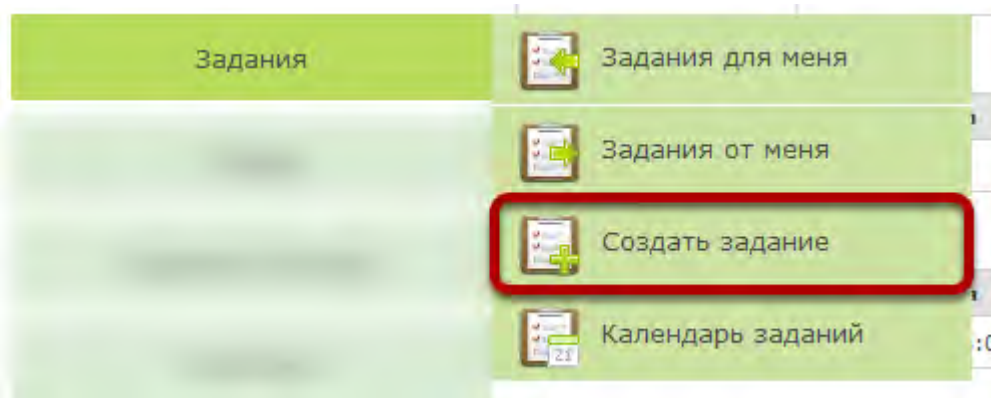


Прочитала новость: 5 из 138

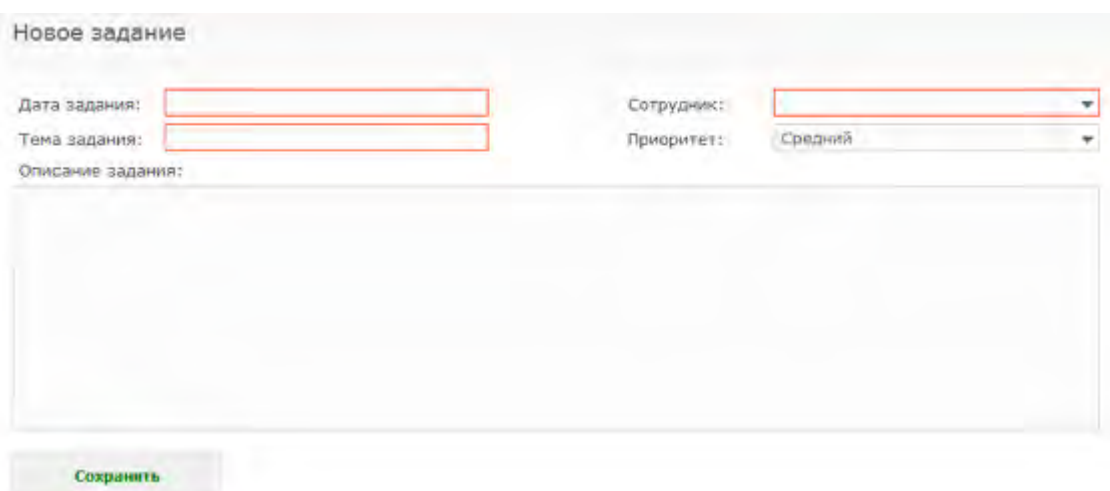
Опция 1	Прочтено: 1 из 12
Васильев Александр Александрович	Офтальмологи
Вранов Михаил Михайлович	Офтальмологи
Григорьева Оксана Романовна	Администраторы магазинов
Гурьева Павел Федорович	Администраторы магазинов
Дмитриева Беатриса Астуровна	Администраторы магазинов
Иванова Наталья Александровна	Администраторы магазинов
Кузьмина Бронислава Степановна	Администраторы магазинов
Полкова Арина Ивановна	Администраторы магазинов
Пупкин Вера	Администраторы магазинов
Сафонова Акилина Константиновна	Администраторы магазинов
Тофинова Степанида Богдановна	Администраторы магазинов
Филиппова Екатерина Егоровна	Администраторы магазинов
01.06.2012 18:06	
Опция 10	Прочтено: 0 из 4
Андреева Арина Станиславовна	Администраторы магазинов
Пелькова Павел Станиславович	Администраторы магазинов
Степанова Анна Артемовна	Администраторы магазинов
Щеткина Марина Егоровна	Администраторы магазинов
Опция 11	Прочтено: 0 из 2
Голубева Наталья Константиновна	Администраторы магазинов

Как создать новое задание?

Выберите пункт "Создать задание" из меню



Введите дату и тему задания, а также ответственного сотрудника

A form titled 'Новое задание' (New task). It contains several input fields: 'Дата задания:' (Task date) with an empty text box; 'Тема задания:' (Task topic) with an empty text box; 'Сотрудник:' (Employee) with a dropdown menu; and 'Приоритет:' (Priority) with a dropdown menu currently set to 'Средний' (Medium). Below these fields is a large text area labeled 'Описание задания:' (Task description). At the bottom left of the form is a green button labeled 'Сохранить' (Save).

Также можно указать приоритет задания и описание задания

Нажмите на кнопку "Сохранить"

Новое задание

Дата задания: Сотрудник:

Тема задания: Приоритет:

Описание задания:

Новое задание отобразится в журнале заданий, а также в календаре сотрудника, которому оно было назначено

Журнал моих заданий

Дата задания от: Дата задания до:

Статус задания: Приоритет задания:

Дата	Тема	Статус	Приоритет	Автор
31.05.2012	Позвонить клиенту	Принято	Средний	Артемьев Виктор Олегович

В меню пользователя, на которого создали задание появится уведомление

Задания (Новые: 1)

Также, в календаре заданий этого пользователя появится уведомление о новом задании

Календарь заданий

← Май 2012 →


Понедельник	Вторник	Среда	Четверг	Пятница	Суббота	Воскресенье
	1	2	3	4	5	6
7	8	9	10	11	12	13
14	15	16	17	18	19	20
21	22	23	24	25	26	27
28	29	30	31			

31
Новые: 1
Заданий: 2

Как запланировать новость?

Вам можете настроить отсроченную публикацию новостей. Вы можете настроить дату и время публикации.

Выберите в меню пункт "Новости" - "Создать новость"



Заполните поля

Добавление новости [Как создать новость?](#)


Заголовок новости:	<input type="text" value="Новая акция"/>	Дата публикации:	<input type="text"/> <input type="text"/>
Типы пользователей:	<input type="text" value="Офтальмологи, Офтальмологи-прода"/>	Департаменты:	<input type="text" value="Магазин833, Магазин841, Магазин84"/>
Степень важности:	<input type="text" value="Важная"/>		

Содержание новости:

B / I / U / ABC / [List Icons] / Шрифт / Размер / [Color Icon] / [Link Icon] / [Image Icon] / [Align Icons] / [Undo Icon] / [Redo Icon] / [Font Color Icon] / [Background Color Icon] / [Fullscreen Icon] / Ω

При покупке контактных линз раствор в подарок

Укажите дату и время отправки

Добавление новости [Как создать новость?](#) 

Заголовок новости:















Типы пользователей:

Степень важности:

Дата публикации:

Департаменты:

Содержание новости:

B *I* U **ABC**    Шрифт Размер           

При покупке контактных линз раствор в подарок

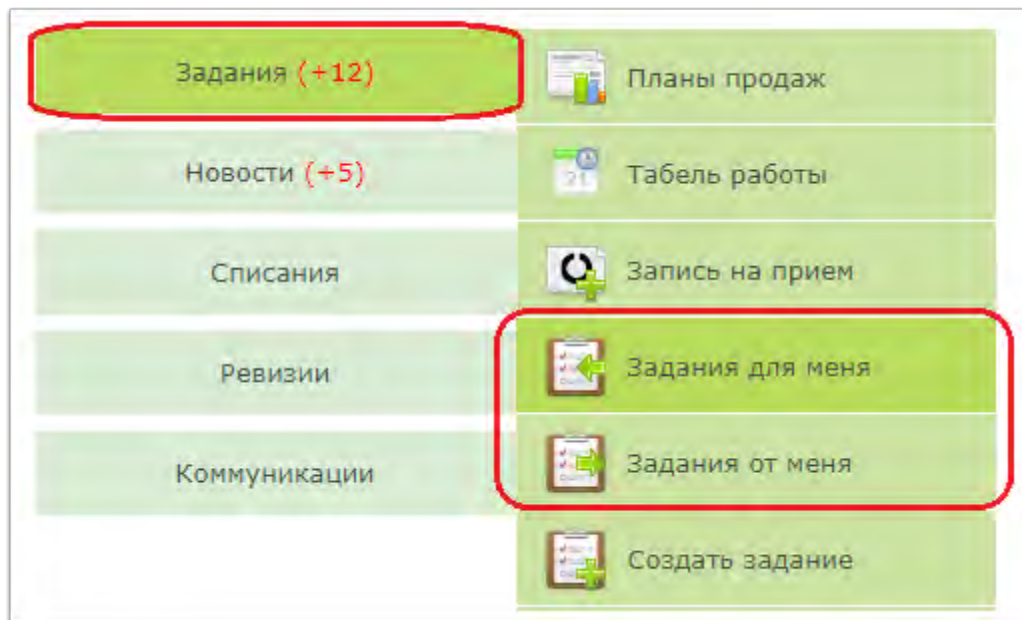
Дата и время публикации устанавливается по часовому поясу департамента, которому она предназначена

Как пользоваться журналом заданий?

Журнал заданий в системе ИТигрис Оптима делится на два раздела:

- Задания для меня
- Задания от меня

Зайти в нужный раздел можно из меню "Задания"



Журнал моих заданий

Чтобы увидеть список заданий, созданных для вас другими пользователями системы, зайдите в программу под своей учетной записью. Затем в меню нажмите "Задания > Задания для меня".

Перед вами откроется "Журнал моих заданий", где вы увидите список адресованных вам заданий, а также заданий для вашего департамента. У заданий адресованных вашему департаменту, а не вам лично, слева будет стоять значок "Звездочка".

Журнал моих заданий [Как работать с заявками на линзы из другого департамента?](#) ✖

Дата задания от: Дата задания до:

Статус задания: Приоритет задания:

От департамента: Способ сортировки:

Тип задания:

Дата	Тема	Статус	Приоритет	От кого
★ 20.07.2016	Заявка на линзы	Создано	Средний	Оптика 1 (Продавцы)
★ 20.07.2016	Заявка на линзы	Создано	Средний	Оптика 1 (Продавцы)
★ 13.03.2017	Заявка на линзы	Создано	Средний	Оптика 1 (Продавцы)
★ 13.03.2017	Заявка на линзы	Создано	Средний	Оптика 1 (Продавцы)
★ 27.04.2017	Сбой при изготовлении очков	Создано	Средний	Цех 1 (Работники цеха)
★ 13.07.2017	Сбой при изготовлении очков	Создано	Средний	Цех Машкин (Работники цеха)
20.07.2017	Подтверждение обработки перс. данных	Принято	Средний	Павлан Алексей
06.08.2017	Переклеивайте этикетки со штрихкодами	Создано	Высокий	Магазин на Заречной (Продавцы)
★ 07.08.2017	Сделайте трансфер	Создано	Высокий	Магазин на Заречной (Продавцы)
07.08.2017	Выдать заказ клиенту	Создано	Средний	Магазин на Заречной (Продавцы)
★ 07.08.2017	Генеральная уборка	Создано	Очень высокий	Магазин на Заречной (Продавцы)
07.08.2017	Генеральная уборка	Создано	Средний	Парэйро Себастьян
09.08.2017	Провести ревизию на оправы	Создано	Низкий	Парэйро Себастьян

Используйте фильтры в "Журнале моих заданий", чтобы отобрать задания соответствующие определенным критериям и, тем самым, уменьшить вывод заданий на экран. Вы также можете указать "Способ сортировки" для вывода списка заданий в отсортированном виде. Рассмотрим применение фильтров и сортировки в "Журнале моих заданий" на конкретном примере.

Отберем все новые задания (статус "Создано"), адресованные нам за период с 5-го августа 2017 года по 10-ое августа 2017 года. Отсортируем список заданий по приоритету. Для этого в журнале выставим следующие фильтры и способ сортировки:

Журнал моих заданий [Как работать с заявками на линзы из другого департамента?](#) ✖

Дата задания от: Дата задания до:

Статус задания: Приоритет задания:

От департамента: Способ сортировки:

Тип задания:

Нажмем кнопку "Фильтровать", чтобы применить заданные фильтры и сортировку. Т.к. данный список заданий отсортирован по приоритету, в самом верху списка отобразятся задания с высоким приоритетом.

	Дата	Тема	Статус	Приоритет	От кого
★	07.08.2017	Генеральная уборка	Создано	Очень высокий	Магазин на Заречной (Продавцы)
	06.08.2017	Переклеивайте этикетки со штрихкодами	Создано	Высокий	Магазин на Заречной (Продавцы)
★	07.08.2017	Сделайте трансфер	Создано	Высокий	Магазин на Заречной (Продавцы)
	07.08.2017	Выдать заказ клиенту	Создано	Средний	Магазин на Заречной (Продавцы)
	07.08.2017	Генеральная уборка	Создано	Средний	Парэйро Себастьян
	09.08.2017	Провести ревизию на оправы	Создано	Низкий	Парэйро Себастьян

Теперь откроем нужное задание для просмотра, нажав на него мышкой. В данном примере откроем задание на 7-ое августа с темой "Выдать заказ клиенту" (выделено зеленым фоном).

	Дата	Тема	Статус	Приоритет	От кого
★	07.08.2017	Генеральная уборка	Создано	Очень высокий	Магазин на Заречной (Продавцы)
	06.08.2017	Переклеивайте этикетки со штрихкодами	Создано	Высокий	Магазин на Заречной (Продавцы)
★	07.08.2017	Сделайте трансфер	Создано	Высокий	Магазин на Заречной (Продавцы)
	07.08.2017	Выдать заказ клиенту	Создано	Средний	Магазин на Заречной (Продавцы)
	07.08.2017	Генеральная уборка	Создано	Средний	Парэйро Себастьян
	09.08.2017	Провести ревизию на оправы	Создано	Низкий	Парэйро Себастьян

В открывшемся окне увидим полезную информацию, относящуюся к данному заданию. Например, мы видим, что выполнение задания поручено Алексею на 7-ое августа 2017 года. Само задание поступило от продавцов из магазина на Заречной.

Просмотр задания

Дата задания:	07.08.2017	Дата создания:	04.08.2017
Для сотрудника:	Павлан Алексей	От департамента:	Магазин на Заречной
		От пользователей:	Продавцы
Приоритет:	Средний	Статус:	Создано
Тема задания:	Выдать заказ клиенту		
Описание задания: Завершите заказ продажи под номером 1000005677 в вашем департаменте и выдайте товар клиенту.			

На данном этапе пользователь системы можем произвести некоторые действия с выбранным заданием, нажав на соответствующую кнопку:

- **Принять.** Нажав на данную кнопку, вы сообщаете, что ознакомились с данным заданием. Также это подразумевает, что вы начали его выполнение. После нажатия на кнопку "Принять" статус у задания изменится на "Принято". Это увидит пользователь, который задал вам данное задание и будет знать, что вы начали его выполнение. После того как статус задания изменится на "Принято" в самом задании появится кнопка "Завершить".
- **Завершить.** Нажав на эту кнопку, вы сообщаете, что задание выполнено. Статус задания изменится на "Выполнено".
- **Сообщить о проблеме.** Воспользуйтесь этой кнопкой, если выполнить задание вам мешает какая-либо проблема. После нажатия на данную кнопку статус задания изменится на "Проблема" и об этом узнает ваш коллега, поручивший вам данное задание. В задании также появится кнопка "Проблема решена", которую нужно нажать, когда проблема, мешающая выполнить текущее задание, будет устранена.
- **Отменить.** Воспользуйтесь этой кнопкой, если по какой-то причине хотите отменить задание. При этом статус задания изменится на "Отменено". Пользователь системы, который дал вам данное задание увидит, что вы его отменили.
- **Редактировать.** Нажатие на данную кнопку откроет задание в режиме редактирования, где можно будет изменить различные параметры для задания. Пользователь, который создал для вас это задание, также увидит все изменения.

- **Журнал заданий.** Нажав на данную кнопку пользователь системы вернется в "Журнал заданий".

Журнал созданных заданий

Выбрав в меню "Задания > Задания от меня" пользователь системы попадет в "Журнал созданных заданий". Работа с "Журналом созданных заданий" протекает аналогичным образом, с той лишь разницей, что здесь отобразятся все задания, созданные вами для остальных пользователей системы или департаментов.

Подарочные сертификаты

Как пользоваться журналом сертификатов?

Журнал сертификатов позволяет пользователю с уровнем доступа "Топ-менеджер" получать информацию о продаже и использовании подарочных сертификатов в департаментах сети.

Демо

Артемьев Виктор Олегович, Мой офис
Новая вкладка Выйти

Журнал подарочных сертификатов

На текущий момент на выбранную дату

Дата продажи от: 01.06.2017 Дата продажи по: 02.06.2017

Департамент: Статус: Без отмененных

Номер на сертификате:

Фильтровать

Номер сертификата	Номер заказа	Дата продажи	Департамент	Начальная сумма	Текущая сумма	Статус
100000268 (1234567891)	1000068316	31.07.2017 16:56	Оптика 1	1 000,00	0,00	Использован
100000267 (1234567890)	1000068305	28.07.2017 16:26	Оптика 1	3 000,00	3 000,00	Создан
100000266 (1234567896)	1000068284	25.07.2017 15:30	Оптика 1	500,00	500,00	Создан
100000264 (1000000013)	1000068280	24.07.2017 12:37	Магазин2	1 000,00	1 000,00	Создан
100000261 (1000000015)	1000068247	15.07.2017 12:00	Магазин2	4 750,00	4 750,00	Создан
100000260 (1234567890)	1000068210	10.07.2017 00:22	Магазин2	2 000,00	0,00	Использован
100000259 (7412589630)	1000068186	30.06.2017 17:48	Оптика 1	5 000,00	4 145,00	Частично использован
100000255	1000068166	22.06.2017 13:03	Магазин2	3 000,00	3 000,00	Создан
100000254 (1212121234)	1000068144	19.06.2017 10:17	Магазин Машин	25 000,00	25 000,00	Создан

Журнал сертификатов имеет 2 закладки: "На текущий момент" и "На выбранную дату".

На закладке "На текущий момент" (см. рисунок выше) находится информация о подарочных сертификатах на момент просмотра данного журнала. В этом случае пользователь может получить следующую информацию:

- **номер сертификата** - номер на подарочном сертификате. В случае, если ваши сертификаты пронумерованы заранее, до момента продажи, то номер сертификата, который вы указываете при его продаже, будет отображен в скобках серым шрифтом. Если на ваших сертификатах заранее не указаны номера, то программа генерирует номер сертификата при его продаже. Его вы должны вписать на сертификат вручную. В этом случае номера сертификатов будут соответствовать номерам, которые написаны синим шрифтом.
- **номер заказа** - номер заказа, которым был продан сертификат;
- **дата продажи** - дата, в которую была создана продажа подарочного сертификата;
- **департамент** - департамент, в котором был продан подарочный сертификат;
- **начальная сумма** - сумма продажи подарочного сертификата;
- **текущая сумма** - остаток средств на подарочном сертификате;

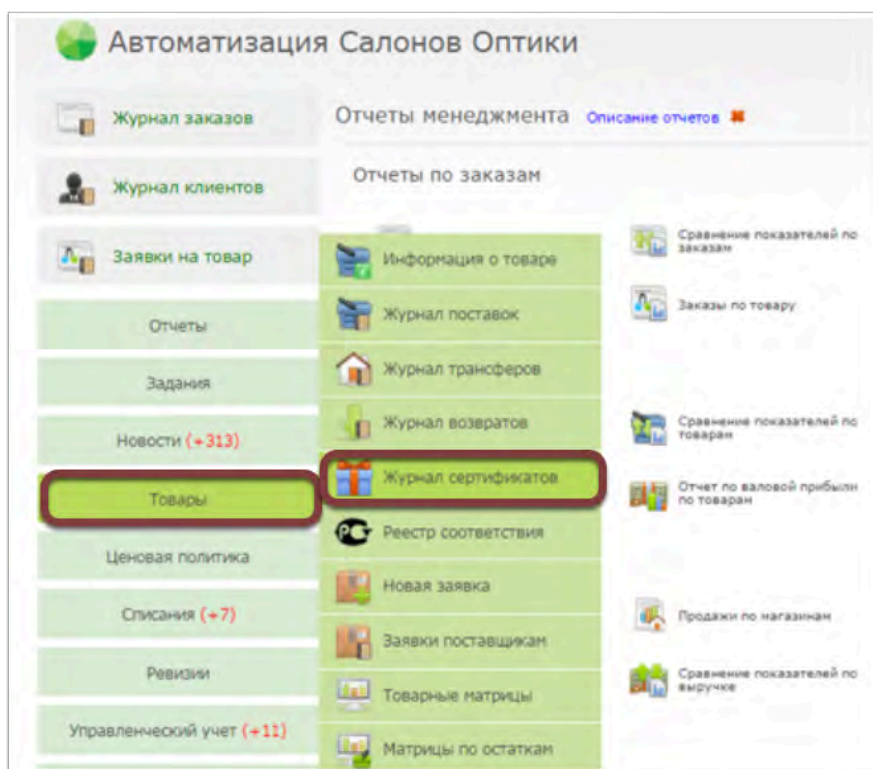
- **статус** - создан (осуществлена продажа подарочного сертификата в магазине), использован (подарочный сертификат целиком использован для оплаты товаров), частично использован (подарочный сертификат частично использован для оплаты товаров), отменен (подарочный сертификат аннулирован топ-менеджером)

The screenshot shows a web application interface for managing gift certificates. At the top, there is a 'Demo' logo and user information: 'Артеньев Виктор Олегович, Мой офис' with links for 'Новая вкладка' and 'Выйти'. The main navigation menu on the left includes: 'Журнал заказов', 'Журнал клиентов', 'Заявки на товар', 'Отчеты', 'Задания', 'Новости (>100)', 'Товары', 'Ценовая политика', 'Списания (+4)', 'Ревизии', 'Управленческий учет (+58)', and 'Коммуникации'. The main content area is titled 'Журнал подарочных сертификатов' and features a filter section with two tabs: 'На текущий момент' and 'На выбранную дату' (the latter is highlighted with a red box). Below the tabs, there are input fields for 'Активные на дату:' (containing '01.08.2017') and 'Департамент:' (containing 'Оптика 1'), along with a 'Фильтровать' button. A table below displays the following data:

Номер сертификата	Номер заказа	Дата продажи	Департамент	Начальная сумма	Сумма на дату
100000267	1000068305	28.07.2017 16:26	Оптика 1	3 000,00	3 000,00
100000266	1000068284	25.07.2017 15:30	Оптика 1	500,00	500,00
100000259	1000068186	30.06.2017 17:48	Оптика 1	5 000,00	4 145,00
100000245	1000068100	07.06.2017 13:24	Оптика 1	15 000,00	15 000,00
100000243	1000067983	11.05.2017 14:24	Оптика 1	1 000,00	1 000,00
100000241	1000067981	11.05.2017 13:56	Оптика 1	10 000,00	10 000,00
100000235	1000067822	08.04.2017 18:05	Оптика 1	100,00	100,00
100000232	1000067721	14.03.2017 16:06	Оптика 1	5 000,00	5 000,00
100000230	1000067713	13.03.2017 10:03	Оптика 1	5 000,00	3 545,00
100000229	1000067668	01.03.2017 20:56	Оптика 1	100,00	100,00
100000227	1000067650	22.02.2017 17:06	Оптика 1	1 000,00	1 000,00
100000226	1000067643	22.02.2017 15:58	Оптика 1	5 000,00	5 000,00
100000184	1000067052	17.08.2016 12:32	Оптика 1	1 000,00	1 000,00
100000183	1000067049	16.08.2016 20:32	Оптика 1	500,00	400,00
100000181	1000067044	16.08.2016 15:24	Оптика 1	500,00	500,00

На закладке "На выбранную дату" (см. рисунок выше) находится информация о подарочных сертификатах на дату, указанную вами в поле "Активные на дату". Для просмотра информации по сертификатам на дату в прошлом, укажите дату в поле "Активные на дату" и нажмите "Фильтровать". В графе "Сумма на дату" будет указан остаток средств на сертификате по состоянию на конец выбранного вами дня.

Для того, чтобы зайти в журнал сертификатов, необходимо нажать на кнопку "Журнал сертификатов" в разделе "Товары".



После нажатия соответствующей кнопки появится журнал сертификатов, который включает в себя все подарочные сертификаты, созданные в системе. При необходимости можно выводить перечень сертификатов с учетом предложенных системой фильтров:

- **дата продажи от/дата продажи по** - отбор по дате продаже сертификата;
- **департамент** - отбор по департаменту, в котором был продан сертификат;
- **номер на сертификате** - позволяет получить информацию о конкретном сертификате;
- **статус** - позволяет получить перечень сертификатов с заданным статусом: создан, использован, частично использован, отменен, без отмененных. В случае если необходимо получить информацию по подарочным сертификатам со всеми статусами необходимо оставить данное поле незаполненным.

После введения необходимых фильтров для вывода информации необходимо нажать кнопку "Фильтровать".

Журнал подарочных сертификатов

Дата продажи от: Дата продажи по:

Департамент: Статус:

Номер на сертификате:

Номер сертификата	Номер заказа	Дата продажи	Департамент	Начальная сумма	Текущая сумма	Статус	
1000000216	1000067468	20.12.2016 15:44	Оптика 2	1 000,00	1 000,00	Создан	
1000000215	1000067467	20.12.2016 09:23	Оптика 2	500,00	500,00	Создан	
1000000214	1000067452	19.12.2016 09:19	Оптика 2	1 000,00	0,00	Использован	
1000000213	1000067449	16.12.2016 15:21	Оптика 2	8 000,00	1 098,00	Частично использован	
1000000212	1000067448	16.12.2016 15:14	Оптика 2	1 000,00	0,00	Использован	
Итого	5			11 500,00	2 598,00		

Система "Итигрис Оптима" позволяет выводить на печать журнал подарочных сертификатов. Для этого необходимо нажать кнопку "Печать журнала".

Пользователь с уровнем доступа "Топ-менеджер" может аннулировать подарочный сертификат со статусами "Создан" и "Частично использован", для чего ему необходимо нажать на соответствующую иконку.

Номер сертификата	Номер заказа	Дата продажи	Департамент	Начальная сумма	Текущая сумма	Статус	
1000000216	1000067468	20.12.2016 15:44	Оптика 2	1 000,00	1 000,00	Создан	
1000000215	1000067467	20.12.2016 09:23	Оптика 2	500,00	500,00	Создан	
1000000214	1000067452	19.12.2016 09:19	Оптика 2	1 000,00	0,00	Использован	
1000000213	1000067449	16.12.2016 15:21	Оптика 2	8 000,00	1 098,00	Частично использован	
1000000212	1000067448	16.12.2016 15:14	Оптика 2	1 000,00	0,00	Использован	
Итого	5			11 500,00	2 598,00		

После нажатия на иконку появится информационное сообщение о проведении операции, необходимо нажать "Да".

Подтверждение аннулирования сертификата

Вы уверены, что хотите аннулировать подарочный сертификат?

Далее в появившемся окне необходимо ввести причину аннулирования подарочного сертификата и нажать кнопку "Аннулировать".

Причина аннулирования подарочного сертификата

Аннулировать Закреть

После нажатия кнопку "Аннулировать" появится информационное сообщение об успешности проведения операции, а в журнале подарочных сертификатов статус аннулированного сертификата изменится на "отменен".

Журнал подарочных сертификатов

Подарочный сертификат успешно аннулирован

Дата продажи от: Дата продажи по:

Департамент: Статус:

Номер сертификата	Номер заказа	Дата продажи	Департамент	Начальная сумма	Текущая сумма	Статус	
1000000216	1000067468	20.12.2016 15:44	Оптика 2	1 000,00	1 000,00	Отменен	i
1000000215	1000067467	20.12.2016 09:23	Оптика 2	500,00	500,00	Отменен	i
1000000214	1000067452	19.12.2016 09:19	Оптика 2	1 000,00	0,00	Использован	
1000000213	1000067449	16.12.2016 15:21	Оптика 2	8 000,00	1 098,00	Частично использован	✖
1000000212	1000067448	16.12.2016 15:14	Оптика 2	1 000,00	0,00	Использован	
Итого	5			11 500,00	2 598,00		

Для получения детальной информации о причине аннулирования подарочного сертификата необходимо нажать на соответствующую иконку, после чего появится информационное окно с запрашиваемой информацией.

Информация об аннулировании сертификата

Дата аннулирования: 21.12.2016 17:25
Ответственный менеджер: Артемьев Виктор Олегович
Комментарий:

ошибочно создан

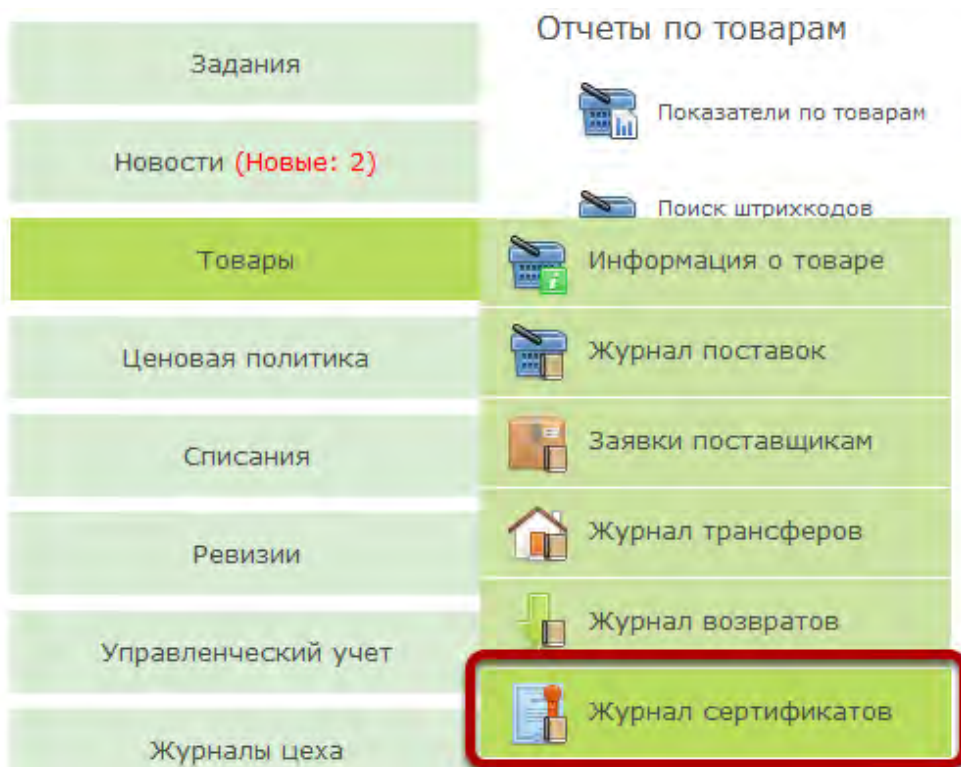
Закреть

Для того, чтобы вернуться в журнал подарочных сертификатов необходимо нажать кнопку "Закреть".

Как аннулировать подарочный сертификат?

Аннулировать подарочный сертификат может пользователь с уровнем доступа "Менеджер" и "Топменеджер"

Выберите пункт меню "Журнал сертификатов"








Нажмите на иконку удаления в строке соответствующего сертификата

Журнал подарочных сертификатов


Дата продажи от: Дата продажи по:

Департамент: Статус:

Номер сертификата	Номер заказа	Дата продажи	Департамент	Начальная сумма	Текущая сумма	Статус
1000000008	1000064653	21.08.2012 19:45	Оптика 1	5 000,00	3 000,00	Частично использован 
1000000007	1000064520	20.12.2011 13:57	Оптика 1	1 000,00	1 000,00	Использован 
1000000006	1000064496	13.12.2011 16:46	Оптика 1	10 000,00	9 790,00	Использован
1000000005	1000064491	13.12.2011 16:34	Оптика 1	1 000,00	844,00	Использован
1000000004	1000064488	13.12.2011 16:31	Оптика 1	10 000,00	9 965,00	Использован
1000000003	1000064475	12.12.2011 17:17	Оптика 1	5 000,00	5 000,00	Отменен 
1000000002	1000064474	12.12.2011 17:16	Оптика 1	10 000,00	8 810,00	Частично использован 
1	1000064464	08.12.2011 15:59	Оптика 1	5 000,00	5 000,00	Отменен 

В появившемся диалоге нажмите "Да"

Подтверждение использования сертификата

 Вы уверены, что хотите отметить подарочный сертификат как использованный?

Подарочный сертификат будет аннулирован и оплатить покупки по нему уже будет невозможно

Журнал подарочных сертификатов

Подарочный сертификат успешно отмечен как использованный

Дата продажи от: Дата продажи по:

Департамент: Статус:

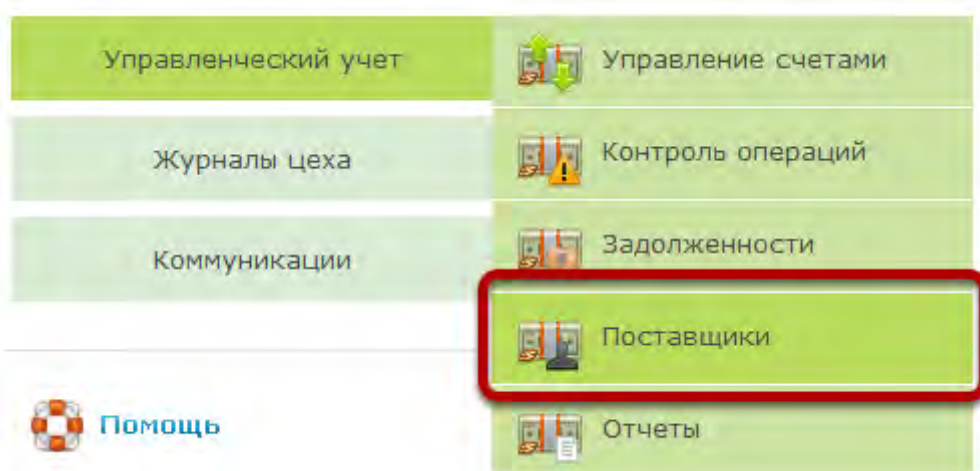
Номер сертификата	Номер заказа	Дата продажи	Департамент	Начальная сумма	Текущая сумма	Статус
1000000008	1000064653	21.08.2012 19:45	Оптика 1	5 000,00	3 000,00	Использован

Учет задолженности перед поставщиками

Как занести реквизиты поставщиков?

Новый поставщик может быть добавлен на складе при создании новой поставки (в этом случае указывается только название поставщика), либо сотрудниками, имеющими доступ к управленческому учету (бухгалтерия и топменеджмент)

Выберите пункт меню "Поставщики"



Чтобы добавить нового поставщика, нажмите на соответствующую кнопку

Журнал поставщиков

Поставщик успешно удален

Название поставщика:

Название	ИНН	ОГРН	КПП
"Луйс-Оптика"	1234567890		
2			
G7			
OSME			
S213	11112222		
Vasilisa Shop			
ЕФ ООО «Эссилор – Луйс-Оптика»			
Начальный остаток			
ООО "Оптик-Клуб"			
ООО "Спектрум Вижн"			

Новый поставщик

Удаленные поставщики

Укажите реквизиты поставщика: название, ИНН, ОГРН, КПП и произвольный комментарий

Добавление поставщика

Название поставщика:	<input type="text" value="Рога и копыта"/>
Полное название:	<input type="text" value="ООО " и="" копыта""="" рога=""/>
ИНН поставщика:	<input type="text" value="7778881234567"/>
ОГРН поставщика:	<input type="text" value="5544677890"/>
КПП поставщика:	<input type="text" value="1234543210"/>
Адрес поставщика:	<input type="text"/>
Номер телефона:	<input type="text"/>
БИК:	<input type="text"/>
Название банка:	<input type="text"/>
Корреспондентский счет:	<input type="text"/>
Расчетный счет:	<input type="text"/>
Валюта поставок:	<input type="text" value="RUB"/>
Схема налогообложения:	<input type="text" value="Общая"/>
Почта для заявок:	<input type="text"/>

Комментарий:

Сохранить

Назад

Нажмите на кнопку "Сохранить"

Добавление поставщика

Название поставщика:

ИНН поставщика:


ОГРН поставщика:

КПП поставщика:

Комментарий:

Поставщик будет сохранен в журнале поставщиков

Журнал поставщиков

Название поставщика: 

Название	ИНН	ОГРН	КПП
"Луйс-Оптика"	1234567890		
"Рога и копыта"	7778881234567	5544677890	1234543210
2			
G7			
OSME			
S213	11112222		
Vasilisa Shop			
ЕФ ООО «Эссилор – Луйс-Оптика»			
Начальный остаток			
ООО "Оптик-Клуб"			
ООО "Спектрум Вижн"			

Чтобы изменить параметры поставщика, нажмите на соответствующую строку

Журнал поставщиков

Название поставщика: 

Название	ИНН	ОГРН	КПП
"Луйс-Оптика"	1234567890		
"Рога и копыта"	7778881234567	5544677890	1234543210
2			
G7			
OSME			
S213	11112222		
Vasilisa Shop			
ЕФ ООО «Эссилор - Луйс-Оптика»			
Начальный остаток			
ООО "Оптик-Клуб"			
ООО "Спектрум Вижн"			

Новый поставщик

Удаленные поставщики

Нажмите на кнопку "Редактировать"

Просмотр поставщика

Поставщик Договоры

Название поставщика:	"Рога и копыта"
Полное название:	ООО "Рога и копыта"
ИНН поставщика:	7778881234567
ОГРН поставщика:	5544677890
КПП поставщика:	1234543210
Адрес поставщика:	
Номер телефона:	
БИК:	
Название банка:	
Корреспондентский счет:	
Расчетный счет:	
Валюта поставок:	RUB
Система налогообложения:	Общая
Почта для заявок:	

Комментарий:

Редактировать

Удалить

Назад

Внесите необходимые изменения и нажмите "Сохранить"

Редактирование поставщика

Название поставщика:	<input type="text" value="Рога и копыта"/>
Полное название:	<input type="text" value="ООО " и="" копыта"="" рога=""/>
ИНН поставщика:	<input type="text" value="7778881234567"/>
ОГРН поставщика:	<input type="text" value="5544677890"/>
КПП поставщика:	<input type="text" value="1234543210"/>
Адрес поставщика:	<input type="text"/>
Номер телефона:	<input type="text"/>
БИК:	<input type="text"/>
Название банка:	<input type="text"/>
Корреспондентский счет:	<input type="text"/>
Расчетный счет:	<input type="text"/>
Валюта поставок:	<input type="text" value="RUB"/>
Система налогообложения:	<input type="text" value="Общая"/>
Почта для заявок:	<input type="text"/>

Комментарий:

СохранитьНазад

Вы можете указать договоры с поставщиком. Это позволит отслеживать даты погашения задолженностей. Откройте нужного поставщика и перейдите во вкладку "Договоры" и нажмите "Создать договор"

Договоры, заключенные с "Рога и копыта"

Поставщик

Договоры

Ни одного договора с "Рога и копыта" не было заключено

Создать договор

Удаленные договоры

Задайте параметры договора

Новый договор

Имя договора:	<input type="text" value="На контактные линзы"/>
Дата заключения:	<input type="text" value="01.06.2015"/>
Срок оплаты:	<input type="text" value="10"/>

Сохранить

Назад

Срок оплаты задается в днях

Нажмите сохранить

Новый договор


Имя договора:	<input type="text" value="На контактные линзы"/>
Дата заключения:	<input type="text" value="01.06.2015"/>
Срок оплаты:	<input type="text" value="10"/>

Сохранить

Назад

При необходимости можно добавить или удалить договоры

Договоры, заключенные с "Рога и копыта"

 Договор успешно создан

Поставщик **Договоры**

Имя договора	Дата заключения	Срок оплаты	
На контактные линзы	01.06.2015	10	

Создать договор

Удаленные договоры

Чтобы удалить поставщика, нажмите на кнопку "Удалить"

Просмотр поставщика


Поставщик	
Название поставщика:	"Рога и копыта"
Полное название:	ООО "Рога и копыта"
ИНН поставщика:	7778881234567
ОГРН поставщика:	5544677890
КПП поставщика:	1234543210
Адрес поставщика:	
Номер телефона:	
БИК:	
Название банка:	
Корреспондентский счет:	
Расчетный счет:	
Валюта поставок:	RUB
Система налогообложения:	Общая
Почта для заявок:	

Комментарий:

Редактировать **Удалить** Назад

В появившемся диалоге нажмите "Да"

Подтверждение удаления

 Вы действительно хотите удалить поставщика?

Да Нет

Поставщик будет удален из списка, однако его можно будет увидеть в списке удаленных поставщиков.

Журнал поставщиков

Поставщик успешно удален

Название поставщика: 

Название	ИНН	ОГРН	КПП
"Луйс-Оптика"	1234567890		
2			
G7			
OSME			
S213	11112222		
Vasilisa Shop			
ЕФ ООО «Эссилор – Луйс-Оптика»			
Начальный остаток			
ООО "Оптик-Клуб"			
ООО "Спектрум Вижн"			

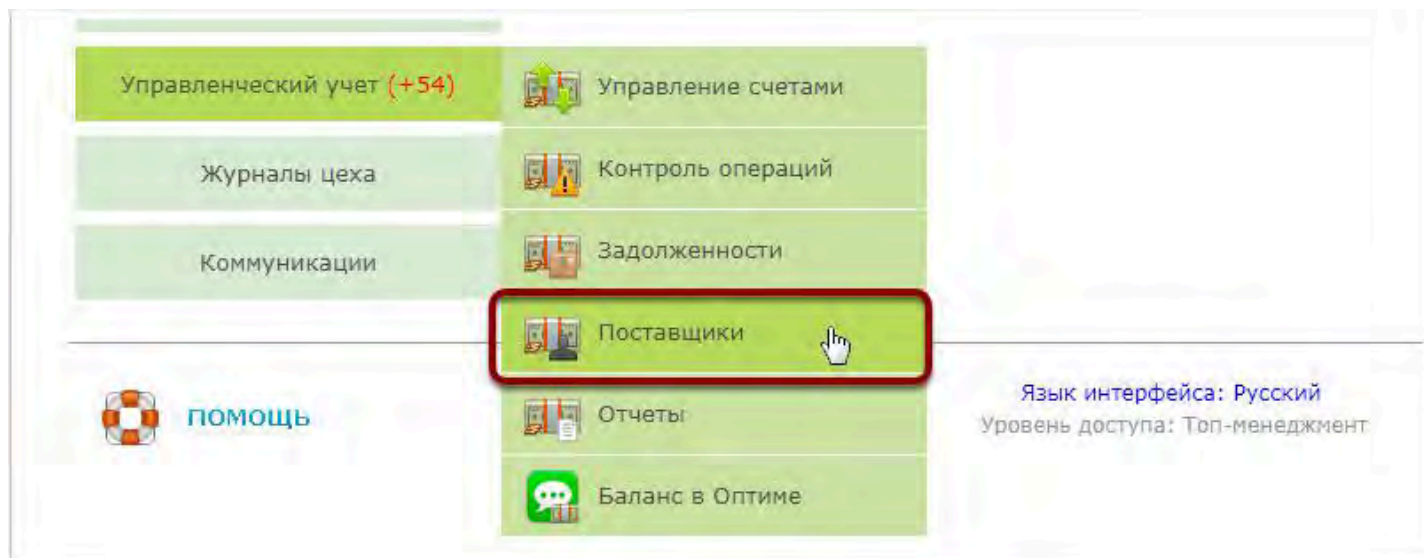
Новый поставщик

Удаленные поставщики

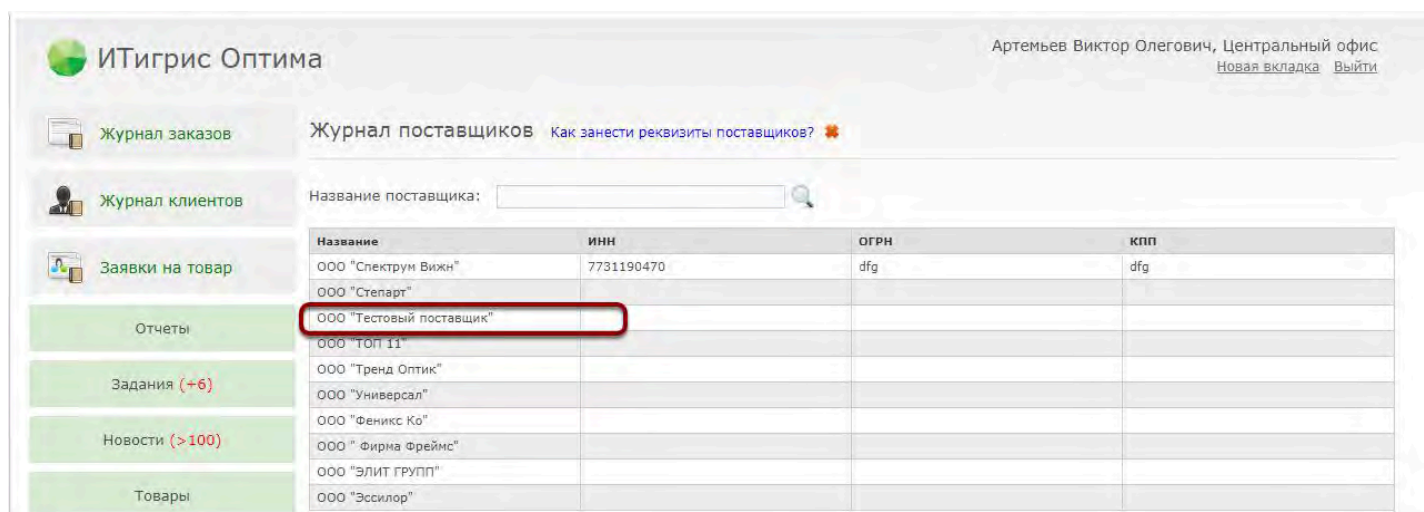
Удаление поставщика никак не влияет на поставки, ранее полученные от данного поставщика. Поставщик просто пропадает из выпадающих списков при создании новой поставки. Нельзя удалить поставщика, по которому имеется задолженность.

Как добавить договоры с поставщиком?

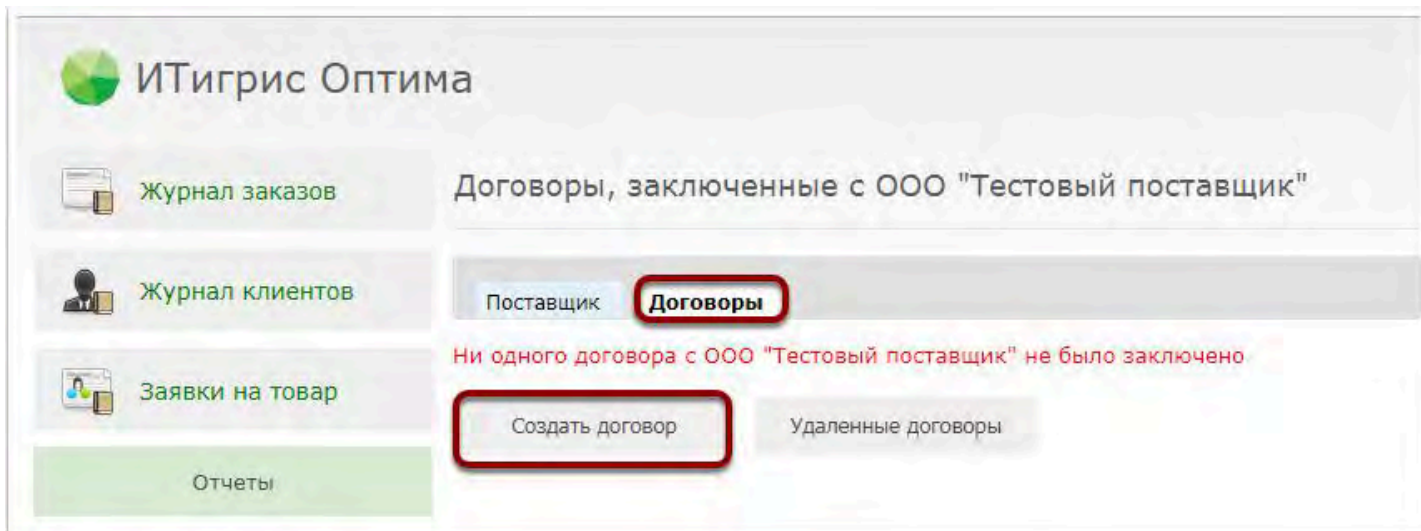
Добавить договоры с поставщиком может пользователь с правами "Менеджер", "Топ-менеджер", а при соответствующих настройках и "Работник склада". Для этого перейдите в пункт меню "Управленческий учет" - "Поставщики":



Выберите нужного поставщика из списка:



Переключитесь на вкладку "Договоры" и нажмите "Создать договор":

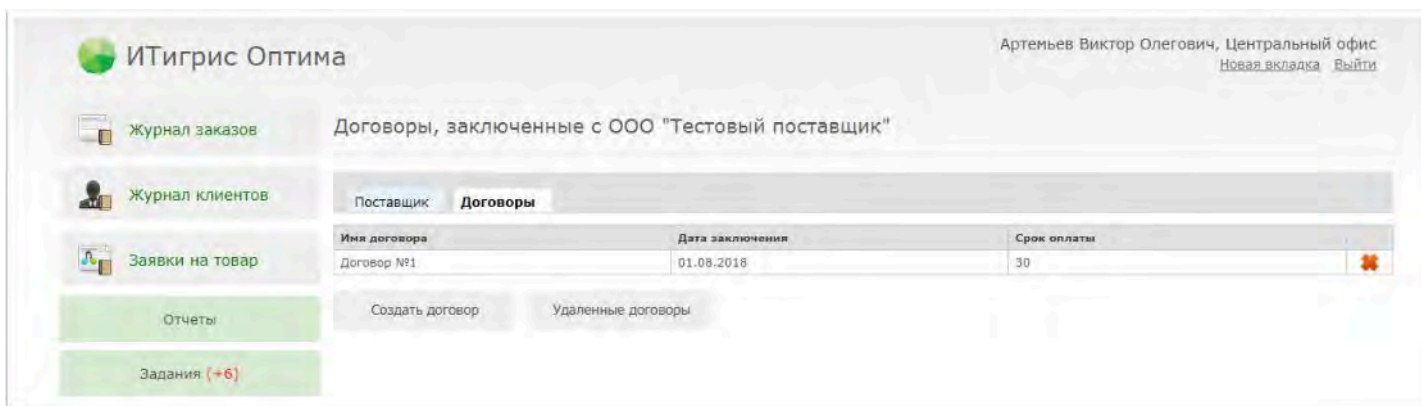


Укажите данные добавляемого договора и нажмите "Сохранить":



Поле "Срок оплаты" - это отсрочка платежа по данному договору в днях. Она влияет на расчет текущей задолженности перед поставщиком

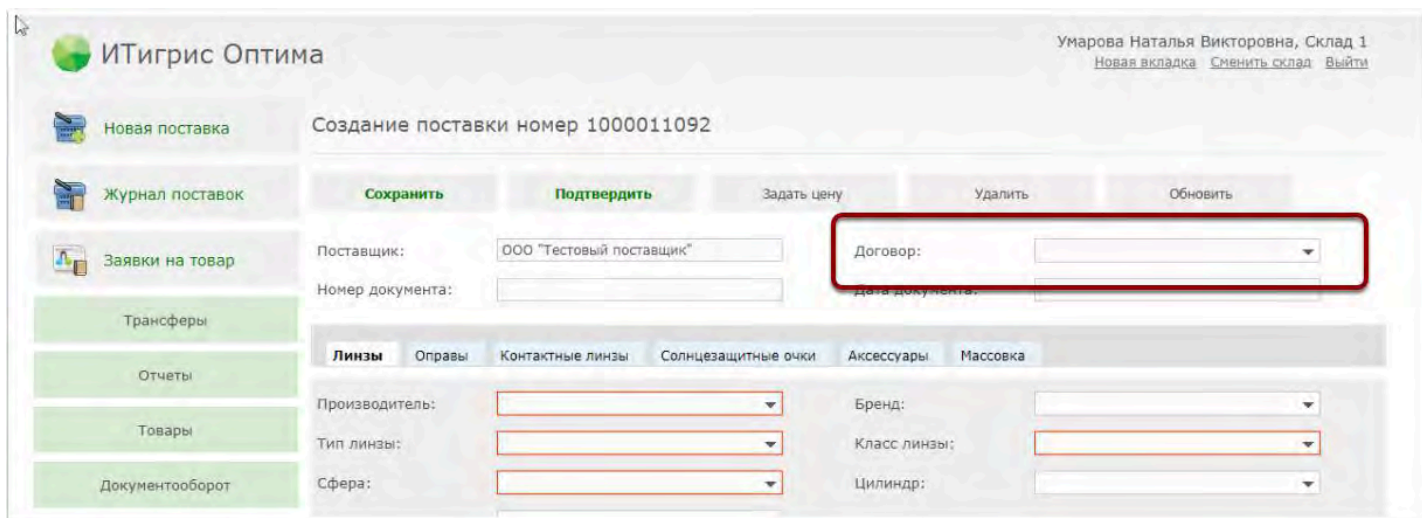
Договор будет добавлен с список договоров с данным поставщиком:



При создании поставки договоры с поставщиком

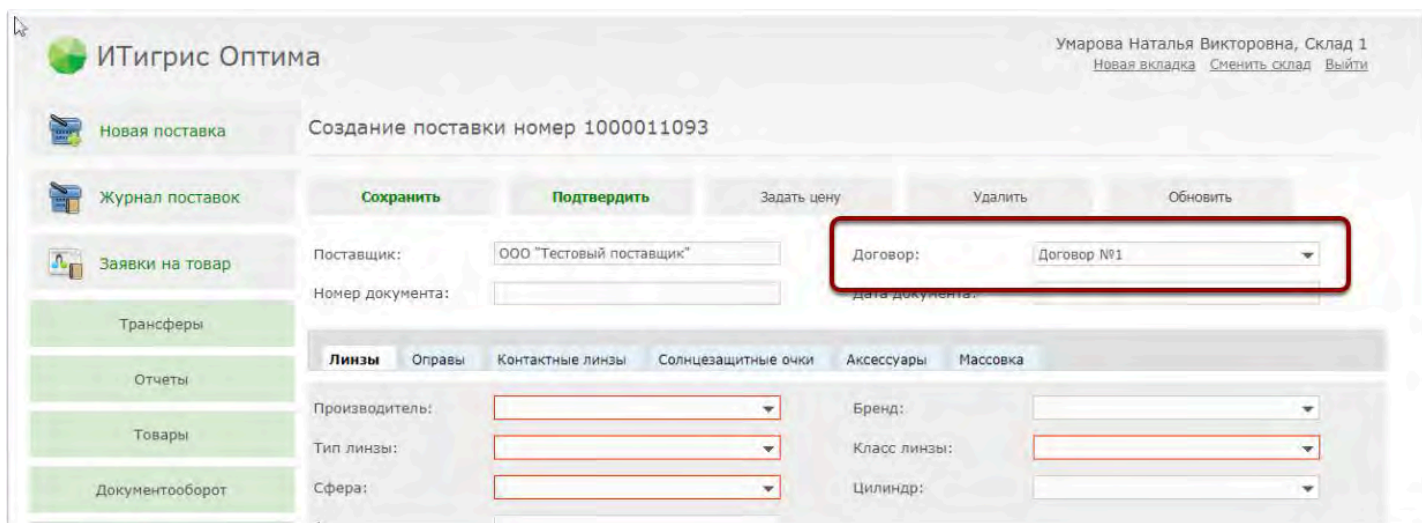
учитываются следующим образом:

1. Если у поставщика не добавлено ни одного договора, то поле "Договор" останется пустым:



The screenshot shows the 'ИТигрис Оптима' software interface. The main title is 'ИТигрис Оптима' and the user is 'Умарова Наталья Викторовна, Склад 1'. The page is titled 'Новая поставка' and 'Создание поставки номер 1000011092'. The 'Договор' field is empty, indicating no contracts are available for selection.

2. Если у поставщика добавлен только один договор, то он будет проставляться автоматически:



The screenshot shows the 'ИТигрис Оптима' software interface. The main title is 'ИТигрис Оптима' and the user is 'Умарова Наталья Викторовна, Склад 1'. The page is titled 'Новая поставка' and 'Создание поставки номер 1000011093'. The 'Договор' field is automatically populated with 'Договор №1', indicating that only one contract is available for selection.

3. Если у поставщика добавлено более одного договора, то поле "Договор" станет обязательным для заполнения и нужно будет вручную выбрать нужный договор:

Новая поставка Создание поставки номер 1000011094

Журнал поставок Сохранить Подтвердить Задать цену Удалить Обновить

Заявки на товар

Поставщик: ООО "Тестовый поставщик" Договор: Договор №1
Договор №2

Номер документа: Дата документа:

Линзы Оправы Контактные линзы Солнцезащитные очки Аксессуары Массовка

Производитель: Бренд:

Тип линзы: Класс линзы:

Сфера: Цилиндр:

Аддидация:

При закрытии заявок на линзы и МКЛ через отчет "Заявки на линзы" выбор договора с поставщиком реализован следующим образом:

После нажатия кнопки "Принять" программа предложит указать договоры по всем поставщикам, чьими товаром вы закрываете заявки:

Завершение заявок на линзы

Принять К фильтру отчета Сохранить в избранное К избранным отчетам

Начало периода: 04.09.2018 Конец периода: 04.09.2018
 Поставщик: * Статус заявки: Заказана
 Тип товара: Линзы Название магазина: *

Производитель: * Бренд: *
 Индекс: * Диаметр: *
 Тип линзы: * Материал: *
 Сфера от: * Сфера по: *
 Цилиндр от: * Цилиндр по: *
 Геометрия: * Класс линзы: *
 Технология: * Цвет: *

	Номер заказа	Дата создания	Производитель	Бренд	Покр. RI	D	Цвет	Sph	Cyl	Ax	Add	Комментарий	Стоимость	Со скидкой	Материал	Тип линзы	Класс	Геометрия	Технология	Поставщик
	Оптика 1 1000069724 (05)	04.09.2018	Shamir	Autograph Airitude (Zollman)	-	1,5	60	-10,0					5 000,00	5 000,00	Полимер	Прогрессивная	-	-	-	ООО "Тестовый поставщик"
	Оптика 1 1600069741 (06)	04.09.2018	Shamir	Autograph Plus	-	1,5	60	-10,0					5 000,00	5 000,00	Полимер	Прогрессивная	-	-	-	ООО "Тестовый поставщик"
	Оптика 1 1000069740 (05)	04.09.2018	BORG	Aerflow	Diap 5	1,6	75	-0,75					1 400,00	1 400,00	Пластик	Сферическая	-	Асферическая	-	ООО "Иве-Оптика"
	Оптика 1 1600069740 (06)	04.09.2018	BORG	Aerflow	Diap 5	1,6	75	-0,25					1 400,00	1 400,00	Пластик	Сферическая	-	Асферическая	-	ООО "Иве-Оптика"

Принять К фильтру отчета Сохранить в избранное К избранным отчетам

Закрытие заявок на линзы поставкой

Количество товара: Закуп. стоимость:

Поставщик: Договор:

Номер документа: Дата документа:

Поставщик: Договор:

Номер документа: Дата документа:

Комментарий к поставке:

Договор №1

Договор №2

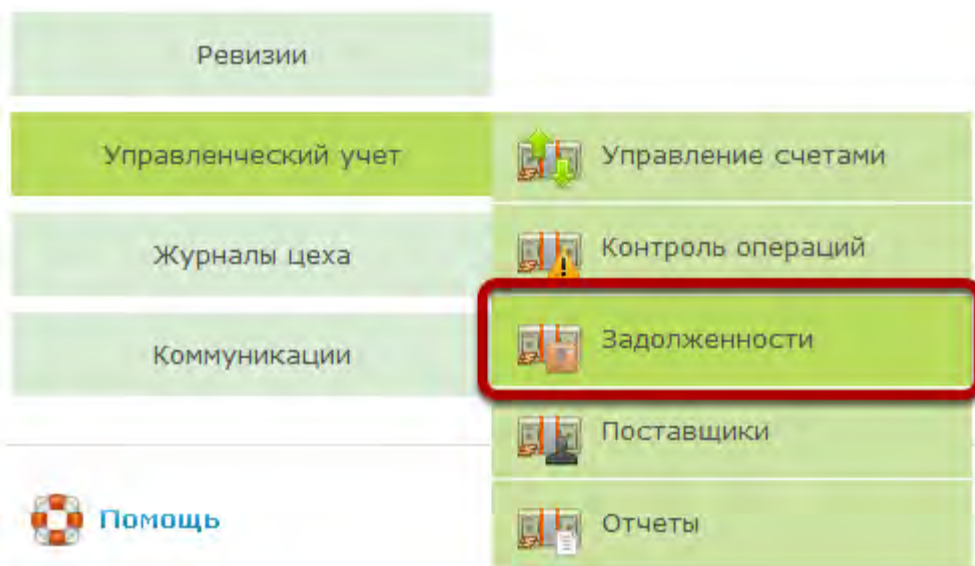
Как создать задолженность перед поставщиком?

Создать задолженность перед поставщиком могут пользователи, имеющие доступ к управленческому учету (Бухгалтер и Топ-менеджер), а также Сотрудника склада. Задолженность может быть либо привязана к конкретной поставке в системе, либо просто привязана к поставщику.

Задолженность перед поставщиком может быть создана 3 способами (для более подробного описания нажмите на нужный вариант ниже):

1. Ручное создание задолженности на произвольную сумму

Таким способом создать задолженность могут только пользователи с уровнем доступа Бухгалтер и Топ-менеджер. Выберите пункт меню "Управленческий учет" - "Задолженности"



Выберите нужного поставщика из списка

Журнал задолженностей по поставщикам

Задолженности по поставщикам | Все задолженности

Суммарная задолженность EUR: 15 000,00 EUR
Суммарная задолженность USD: 10 500,00 USD
Суммарная задолженность RUB: 313 340,00 RUB

Сортировать по: Поставщики | Способ сортировки: Прямой порядок

Поставщик:

Поставщик	Задолженность EUR	Задолженность USD	Задолженность RUB
фзф%~^&*()<M>""\ 7?]	0,00	0,00	0,00
ООО "Нью-Оптика"	0,00	0,00	0,00
ООО "Компания Гранд Вижн"	0,00	0,00	0,00
ООО "Медицинская группа Офлайдер"	0,00	0,00	0,00
ООО "Спектрум Вижн"	0,00	0,00	0,00
Еще один поставщик	0,00	0,00	0,00
ЗАО "Оптик Мастер"	0,00	0,00	0,00
ЗАО "ОПТИКМАСТЕР"	0,00	0,00	0,00
ИП Володина Эльвире Юрьевна	0,00	0,00	0,00
ИП Пиняфоров С.С.	0,00	0,00	0,00
ИП Приходько В.А.	0,00	0,00	0,00
Новый поставщик	0,00	0,00	0,00
ОАО "Оптик Мекс"	0,00	0,00	0,00
ООО "Фирма Фрейлис"	0,00	0,00	0,00
ООО "А2 Вижн"	0,00	0,00	0,00
ООО "Ай Лекс"	0,00	0,00	0,00
ООО "BAZPRO"	15 000,00	10 500,00	313 340,00
ООО "Тво-Оптика"	0,00	0,00	0,00

1 2 3 4 >

Удаленные поставщики

По поставщику показаны задолженности и платежи за период (по умолчанию - за неделю)

Просмотр задолженностей по поставщику

Новая задолженность Новый платеж История поставок Журнал задолженностей

Название поставщика: ООО "БАЛЕРО"
Задолженность EUR: 15 000,00 EUR
Задолженность USD: 10 500,00 USD
Задолженность RUB: 303 340,00 RUB

Дата операции от: 27.08.2012 Дата операции по: 30.09.2012

Фильтровать

Задолженности:

Описание задолженности	Планир. дата погашения	Комментарий	Оплаточная сумма	Поставка
100000009 от 30.08.2012 Артемьев Виктор Олегович	Дата погашения: не указана		0,00 USD из 500,00 USD	1000005063 17 760,00 RUB
100000008 от 30.08.2012 Артемьев Виктор Олегович	Дата погашения: не указана		0,00 EUR из 15 000,00 EUR	Привязать к поставке
100000007 от 30.08.2012 Артемьев Виктор Олегович	Дата погашения: не указана		0,00 USD из 10 000,00 USD	Привязать к поставке
100000006 от 30.08.2012 Артемьев Виктор Олегович	Дата погашения: 20.09.2012		0,00 RUB из 61 940,00 RUB	1000003900 61 940,00 RUB
100000005 от 30.08.2012 Артемьев Виктор Олегович	Дата погашения: 01.10.2012	Предоплата за оправы	0,00 RUB из 200 000,00 RUB	Привязать к поставке
100000004 от 30.08.2012 Артемьев Виктор Олегович	Дата погашения: не указана		20 000,00 RUB из 51 800,00 RUB	1000004708 51 800,00 RUB
100000003 от 30.08.2012 Сивова Ольга Владимировна	Дата погашения: не указана Аннулирована: 30.08.2012		0,00 RUB из 137 900,00 RUB	1000004203 137 900,00 RUB
100000002 от 30.08.2012 Артемьев Виктор Олегович	Дата погашения: 31.08.2012 Аннулирована: 30.08.2012	Оплата за оправы	10 000,00 RUB из 137 900,00 RUB	1000004203 137 900,00 RUB

Платежи:

Сумма	Создано	Проведено	Задолженности	Статус
10 000,00 RUB Банк "Райффайзен"	Артемьев Виктор Олегович 30.08.2012	Сивова Ольга Владимировна 30.08.2012	Привязано: 10 000,00 RUB Доступно: 0,00 RUB	Проведен
137 900,00 RUB Банк "Райффайзен"	Артемьев Виктор Олегович 30.08.2012	30.08.2012		Отклонен
10 000,00 RUB Банк "Райффайзен"	Сивова Ольга Владимировна 30.08.2012	Сивова Ольга Владимировна 30.08.2012	Привязано: 10 000,00 RUB Доступно: 0,00 RUB	Проведен

Чтобы создать новую задолженность без привязки к поставке, нажмите на кнопку "Новая задолженность"

Просмотр задолженностей по поставщику

Новая задолженность Новый платеж История поставок Журнал задолженностей

Название поставщика: ООО "БАЛЕРО"
Задолженность EUR: 15 000,00 EUR
Задолженность USD: 10 000,00 USD
Задолженность RUB: 103 340,00 RUB

Дата операции от: 27.08.2012 Дата операции по: 03.09.2012

Фильтровать

Задолженности:

Описание задолженности	Планир. дата погашения	Комментарий	Оплаточная сумма	Поставка
100000009 от 30.08.2012 Артемьев Виктор Олегович	Дата погашения: не указана Аннулирована: 30.08.2012		200,00 USD из 500,00 USD	1000005063
100000008 от 30.08.2012 Артемьев Виктор Олегович	Дата погашения: не указана		0,00 EUR из 15 000,00 EUR	Привязать к поставке
100000007 от 30.08.2012 Артемьев Виктор Олегович	Дата погашения: не указана		0,00 USD из 10 000,00 USD	Привязать к поставке

Укажите сумму, валюту и планируемую дату погашения задолженности. Также можете указать произвольный комментарий к задолженности.

Создание новой задолженности

Сумма задолженности:

Валюта задолженности:

Планир. дата погашения:

Комментарий к задолженности:

Оплата за оправы такие-то

Нажмите на кнопку "Сохранить"

Создание новой задолженности

Сумма задолженности:

Валюта задолженности:

Планир. дата погашения:

Комментарий к задолженности:

Задолженность отобразится в списке задолженностей, также изменится общая задолженность перед поставщиком

Просмотр задолженностей по поставщику

Задолженность успешно добавлена

Новая задолженность Новый платеж История поставок Журнал задолженностей

Название поставщика: ООО "БАЛЕРО"

Задолженность EUR: 15 000,00 EUR

Задолженность USD: 10 000,00 USD

Задолженность RUB: 113 340,00 RUB

Дата операции от: 27.08.2012 Дата операции по: 03.09.2012

Фильтровать

Задолженности:

Описание задолженности	Даты, дата погашения	Комментарий	Обязанная сумма	Поставка	
1000000010 от 03.09.2012 Артемьев Виктор Олегович	Дата погашения: 30.09.2012	Оплата за опраы такие-то	0,00 RUB из 10 000,00 RUB	Привязать к поставке	✖
1000000009 от 30.08.2012 Артемьев Виктор Олегович	Дата погашения: не указана Аннулирована: 30.08.2012		200,00 USD из 500,00 USD	1000005063	⌛
1000000008 от 30.08.2012 Артемьев Виктор Олегович	Дата погашения: не указана		0,00 EUR из 15 000,00 EUR	Привязать к поставке	✖

Чтобы создать задолженность с привязкой к поставке, нажмите на кнопку "История поставок"

Просмотр задолженностей по поставщику

Задолженность успешно добавлена

Новая задолженность Новый платеж **История поставок** Журнал задолженностей

Название поставщика: ООО "БАЛЕРО"
Задолженность EUR: 15 000,00 EUR
Задолженность USD: 10 000,00 USD
Задолженность RUB: 113 340,00 RUB

Дата операции от: 27.08.2012 Дата операции по: 03.09.2012

Фильтровать

Задолженности:

Описание задолженности	Планир. дата погашения	Комментарий	Оплаченная сумма	Поставка	
1000000010 от 03.09.2012 Артеьев Виктор Олегович	Дата погашения: 30.09.2012	Оплата за опраы такие-то	0,00 RUB из 10 000,00 RUB	Привязать к поставке	✖
1000000009 от 30.08.2012 Артеьев Виктор Олегович	Дата погашения: не указана Аннулирована: 30.08.2012		200,00 USD из 500,00 USD	1000005063	⌚
1000000008 от 30.08.2012 Артеьев Виктор Олегович	Дата погашения: не указана		0,00 EUR из 15 000,00 EUR	Привязать к поставке	✖

Выберите из списка нужную поставку

История поставок для поставщика

Назад

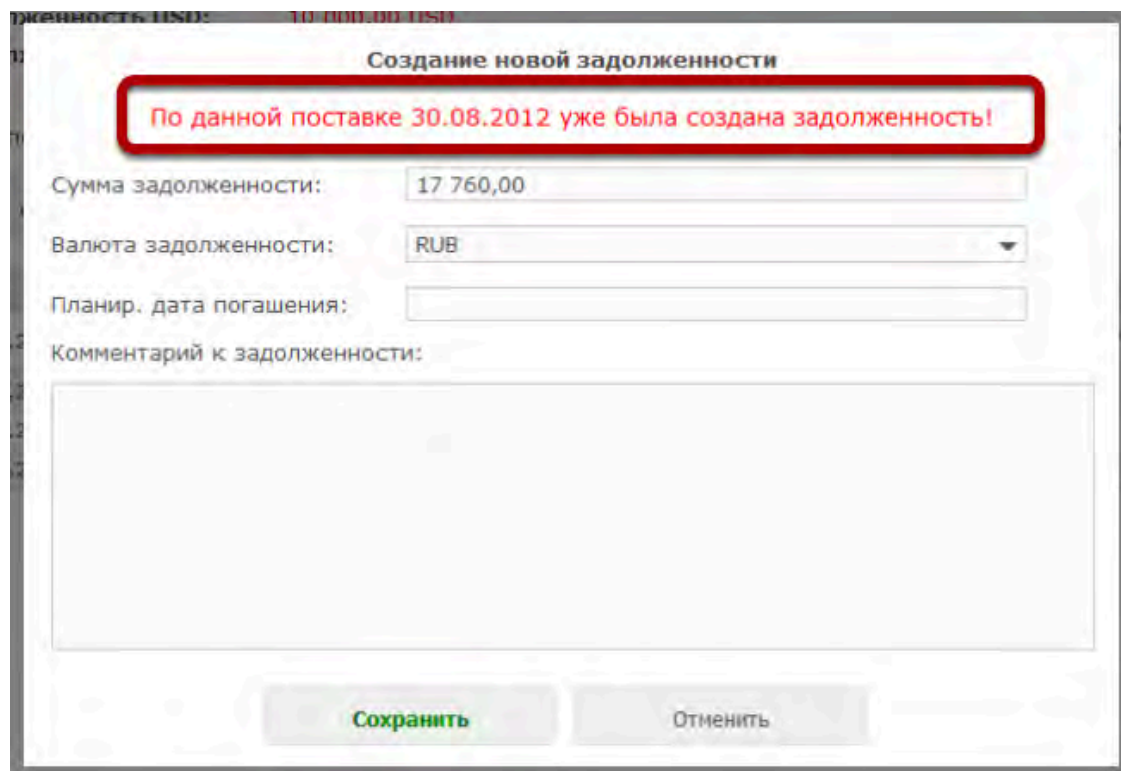
Название поставщика: ООО "БАЛЕРО"
Задолженность EUR: 15 000,00 EUR
Задолженность USD: 10 000,00 USD
Задолженность RUB: 113 340,00 RUB

Дата поставки от: 01.11.2011 Дата поставки по: 03.09.2012

Фильтровать

Дата	Номер	Документ	Комментарий	Сумма
25.01.2012	1 000 005 201	б/н от 25.01.2012	Поставка заказной линзы к заказу №	3 000,00
25.11.2011	1 000 005 063	5747 от 17.11.2011		17 760,00
01.11.2011	1 000 004 708	5289 от 27.10.2011		51 800,00
22.12.2011	1 000 002 126	123456 от 12.12.2011	Парен пан пан	35 000,00

Если по данной поставке уже была создана задолженность, об этом будет выдано предупреждение



Создание новой задолженности

По данной поставке 30.08.2012 уже была создана задолженность!

Сумма задолженности:

Валюта задолженности:

Планир. дата погашения:

Комментарий к задолженности:

Заполните информацию о задолженности и нажмите "Сохранить"

Создание новой задолженности

Сумма задолженности:

Валюта задолженности:

Планир. дата погашения:

Комментарий к задолженности:

Привязанная к поставке задолженность отобразится в списке задолженностей. Общая задолженность перед поставщиком увеличится.

Просмотр задолженностей по поставщику

Задолженность успешно добавлена

Новая задолженность Новый платеж История поставок Журнал задолженностей

Задолженность EUR: 15 000,00 EUR
Задолженность USD: 10 000,00 USD
Задолженность RUB: 148 340,00 RUB

Дата операции от: 27.08.2012 Дата операции по: 03.09.2012

Фильтровать

Задолженности:

Описание задолженности	Планир. дата погашения	Комментарии	Оплаченная сумма	Поставка
100000011 от 03.09.2012 Артеьев Виктор Олегович	Дата погашения: 30.09.2012		0,00 RUB из 35 000,00 RUB	1000002126
100000010 от 03.09.2012 Артеьев Виктор Олегович	Дата погашения: 30.09.2012	Оплата за опраы такие-то	0,00 RUB из 10 000,00 RUB	Привязать к поставке
100000009 от 30.08.2012 Артеьев Виктор Олегович	Дата погашения: не указана Аннулирована: 30.08.2012		200,00 USD из 500,00 USD	1000005063

2. Ручное создание задолженности по конкретной поставке

- 💡 Создание задолженности данным способом может быть недоступна в вашем приложении в зависимости от его настроек. Если данный вариант создания задолженности вам недоступен, но вы бы хотели им пользоваться, обратитесь в службу технической поддержки компании ИТигрис

Таким способом создать задолженность могут только пользователи с уровнем доступа Бухгалтер, Топ-менеджер или Работник склада. Откройте подтвержденную поставку и нажмите кнопку "Создать задолженность".

Ваша Оптика Третьякова Галина Станиславовна, Склад

Просмотр поставки номер 1000005337 (поставщик: Мегapolis)

Журнал поставок Печать реестра Копировать **Создать задолженность** Отправить все товары

Дата поставки: 20.02.2019
Департамент: Склад
Сотрудник: Третьякова Галина Станиславовна
Поставщик: Мегapolis
Номер документа: 6/н
Дата документа: не указана
Закупочная цена: 14 500,00
Рознич. стоимость: 32 500,00
Количество товара: 15
Товарная наценка: 18 000,00

Создание задолженности

Задолженность по поставке успешно создана!

Закупочная цена Розничная цена (в момент поставки)

Тип товара	Производитель	Бренд	Александр McQueen	модель	Количество	Закупочная цена	Розничная цена
Оправки	AM90450	материал: Пластик, тип оправы: 3224, целевая группа: 1011, цвет: 001	10	900,00	2 000,00		
Оправки	AM90450	материал: Пластик, тип оправы: 390, целевая группа: 25676, цвет: 004	5	1 100,00	2 500,00		

Для данной поставки нет ни одного комментария

Прикрепленных файлов не найдено

Язык интерфейса: Русский
Уровень доступа: Работник склада

Программа не даст создать задолженность дважды из одной и той же поставки

Задолженность перед поставщиком на сумму поставки будет добавлена в задолженности

Ваша Оптика | Евдокимова Марфа Егоровна, Главный офис

Журнал заказов | Задолженности по поставщику (Мегаполис)

Журнал клиентов | Новая задолженность | Новый платеж | История поставок | История компенсаций | Журнал задолженностей

Заявки на товар | Задолженность EUR: 0,00 EUR | Невозмещенные возвраты EUR: 0,00 EUR
Задолженность USD: 0,00 USD | Невозмещенные возвраты USD: 0,00 USD
Задолженность RUB: 19 500,00 RUB | Невозмещенные возвраты RUB: 0,00 RUB

Отчеты | Дата операции от: 13.02.2019 | Дата операции по: 20.02.2019

Задания | Фильтровать

Новости

Товары

Ценовая политика

Списания (+48)

Ревизии

Управленческий учет (+43)

Коммуникации

Описание задолженности	Планир. дата погашения	Комментарий	Оплаченная сумма	Поставка
1000003157 от 20.02.2019 Трубякова Галина Станиславовна	Дата погашения: не указана	Задолженность по поставке номер 1000005337	0,00 RUB из 14 500,00 RUB	1000005337 14 500,00 RUB
1000003166 от 20.02.2019 Трубякова Галина Станиславовна	Дата погашения: не указана	Задолженность по поставке номер 1000005335	0,00 RUB из 5 000,00 RUB	1000005335 5 000,00 RUB

Не найдено платежей по заданному фильтру

Язык интерфейса: Русский
уровень доступа: Топ-менеджер

помощь | iTigris

3. Автоматическое создание задолженности при подтверждении поставки

! При использовании настройки "Автоматические задолженности по поставкам" система Итигрис Оптима совершает действия с товаром при поставке на учет, то есть удалить товар из системы топ-менеджером из подтвержденной поставки будет невозможно

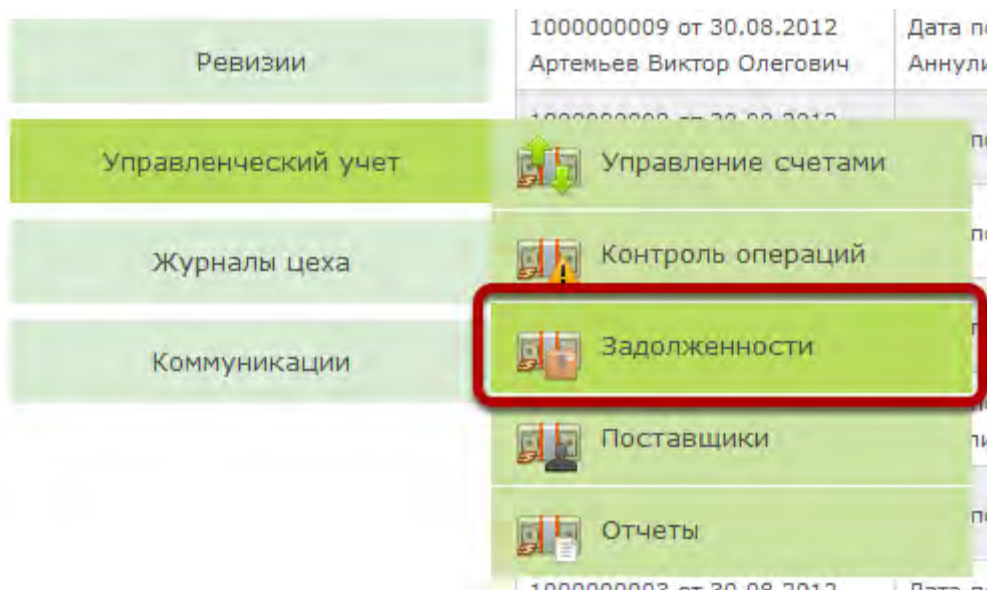
При таком способе задолженности перед поставщиком будут создаваться автоматически при подтверждении поставки

Создание задолженности данным способом может быть недоступна в вашем приложении в зависимости от его настроек. Если данный вариант создания задолженности вам недоступен, но вы бы хотели им пользоваться, обратитесь в службу технической поддержки компании Итигрис

Как привязать созданную вручную задолженность к конкретной поставке?

Если задолженность была создана без указания конкретной поставки (например, задолженность создавалась вручную на произвольную сумму), то затем ее можно привязать к поставке.

Выберите пункт меню "Задолженности"



Выберите нужного поставщика из списка

Журнал задолженностей по поставщикам

Задолженности по поставщикам Все задолженности

Суммарная задолженность EUR: 15 000,00 EUR
Суммарная задолженность USD: 10 500,00 USD
Суммарная задолженность RUB: 313 340,00 RUB

Сортировать по: Поставщик Способ сортировки: Прямой порядок

Поставщик:

Поставщик	Задолженность EUR	Задолженность USD	Задолженность RUB
0 8%~8* [~]~*~***[~?]	0,00	0,00	0,00
ООО "Тео-Оптика"	0,00	0,00	0,00
ООО "Компания Гренд Винил"	0,00	0,00	0,00
ООО "Медикалсвая группа Афродери"	0,00	0,00	0,00
ООО "Спектрум Визн"	0,00	0,00	0,00
Быв. один поставщик	0,00	0,00	0,00
ЗАО "Оптика Мастер"	0,00	0,00	0,00
ЗАО "ОПТИКОМАСТЕР"	0,00	0,00	0,00
ИП Володина Эльвира Юрьевна	0,00	0,00	0,00
ИП Никиборов С.С.	0,00	0,00	0,00
ИП Приходкин В.А.	0,00	0,00	0,00
Некий поставщик	0,00	0,00	0,00
ООО "Оптик Мекс"	0,00	0,00	0,00
ООО "Янко Фреймс"	0,00	0,00	0,00
ООО "Ас Виско"	0,00	0,00	0,00
ООО "АВ Лайк"	0,00	0,00	0,00
ООО "BAIFPO"	15 000,00	10 500,00	313 340,00
ООО "Тео-Оптика"	0,00	0,00	0,00

1 2 3 4 >

Нажмите на ссылку "Привязать к поставке" в строке соответствующей задолженности

Просмотр задолженностей по поставщику

Новая задолженность Новый платеж История поставок Журнал задолженностей

Название поставщика: ООО "БАЛЕРО"
Задолженность EUR: 15 900,00 EUR
Задолженность USD: 10 000,00 USD
Задолженность RUB: 62 340,00 RUB

Дата операции от: 27.08.2012 Дата операции по: 03.09.2012

Фильтровать

Задолженности:

Описание задолженности	Планир. дата погашения	Комментарий	Оплаченная сумма	Поставка	
1000000811 от 01.09.2012 Астеньев Виктор Спегович	Дата погашения: 30.09.2012		35 000,00 RUB из 35 000,00 RUB	1000002126	
1000000810 от 03.09.2012 Астеньев Виктор Спегович	Дата погашения: 30.09.2012	Оплата за опраы такси-то	0,00 RUB из 10 000,00 RUB	Привязать к поставке	
1000000809 от 30.08.2012 Астеньев Виктор Спегович	Дата погашения: не указана Аннулирована: 30.08.2012		200,00 USD из 500,00 USD	1000005053	
1000000808 от 30.08.2012 Астеньев Виктор Спегович	Дата погашения: не указана		0,00 EUR из 15 000,00 EUR	Привязать к поставке	
1000000807 от 30.08.2012 Астеньев Виктор Спегович	Дата погашения: не указана		0,00 USD из 10 000,00 USD	Привязать к поставке	
1000000806 от 30.08.2012 Астеньев Виктор Спегович	Дата погашения: 20.09.2012		0,00 RUB из 61 540,00 RUB	1000003890	
1000000805 от 30.08.2012 Астеньев Виктор Спегович	Дата погашения: 01.10.2012 Аннулирована: 30.08.2012	Предоплата за опраы	137 900,00 RUB из 200 000,00 RUB	1000004203	
1000000804 от 30.08.2012 Астеньев Виктор Спегович	Дата погашения: не указана		10 000,00 RUB из 51 800,00 RUB	1000004708	
1000000803 от 30.08.2012 Сивов Олег Владимирович	Дата погашения: не указана Аннулирована: 30.08.2012		0,00 RUB из 137 900,00 RUB	1000004203	
1000000802 от 30.08.2012 Астеньев Виктор Спегович	Дата погашения: 31.08.2012 Аннулирована: 30.08.2012	Оплата за опраы	10 000,00 RUB из 137 900,00 RUB	1000004203	

Выберите поставку из списка

Привязка задолженности к поставке

Назад

Название поставщика: ООО "БАЛЕРО"
Задолженность EUR: 15 000,00 EUR
Задолженность USD: 10 000,00 USD
Задолженность RUB: 63 340,00 RUB
Номер задолженности: 1000000010
Сумма задолженности: 10 000,00 RUB

Дата поставки от: 01.06.2011 Дата поставки по: 03.09.2012


Фильтровать

Дата	Номер	Документ	Комментарий	Сумма
25.01.2012	1 000 005 201	б/н от 25.01.2012	Поставка заказной линзы к заказу № 1000064533	3 000,00
25.11.2011	1 000 005 063	5747 от 17.11.2011		17 760,00
01.11.2011	1 000 004 708	5289 от 27.10.2011		51 800,00
04.10.2011	1 000 004 207	4681 от 28.09.2011		38 470,00
04.10.2011	1 000 004 203	4682 от 28.09.2011		137 900,00
09.09.2011	1 000 003 800	4219 от 02.09.2011		61 540,00
10.08.2011	1 000 003 221	3713 от 03.08.2011		1 120,00
09.08.2011	1 000 003 195	№ 3710 от 03.08.2011		64 630,00
22.12.2011	1 000 002 126	123456 от 12.12.2011	Парам пай пай	35 000,00

В появившемся диалоговом окне нажмите "Да"

1 000 002 200 7002 от 20.09.2011

Подтверждение привязки к поставке

 Вы действительно хотите привязать задолженность к данной поставке?

Да Нет

Задолженность будет привязана к указанной поставке

Просмотр задолженностей по поставщику

Новая задолженность Новый платеж История поставок Журнал задолженностей

Название поставщика: ООО "БАЛЕРО"
Задолженность EUR: 15 000,00 EUR
Задолженность USD: 10 000,00 USD
Задолженность RUB: 63 340,00 RUB

Дата операции от: 27.08.2012 Дата операции по: 03.09.2012

Фильтровать

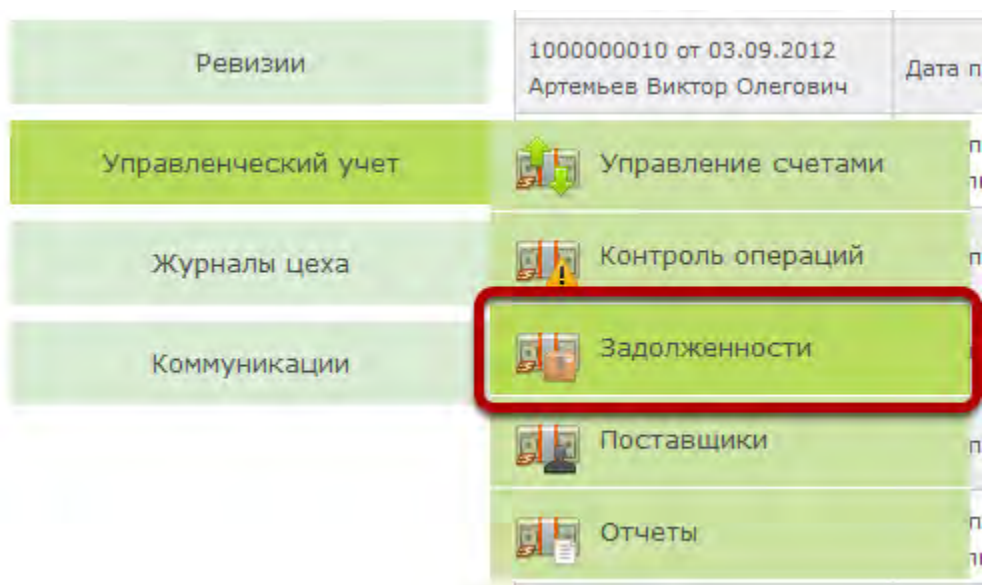
Задолженности:

Описание задолженности	Планир. дата погашения	Комментарий	Оплаченная сумма	Поставка	
1000000011 от 03.09.2012 Артеьев Виктор Олегович	Дата погашения: 30.09.2012		35 000,00 RUB из 35 000,00 RUB	1000002126	
1000000010 от 03.09.2012 Артеьев Виктор Олегович	Дата погашения: 30.09.2012	Оплата за оправы таксе-то	0,00 RUB из 10 000,00 RUB	1000002126	✳
1000000009 от 30.08.2012 Артеьев Виктор Олегович	Дата погашения: не указана Аннулирована: 30.08.2012		200,00 USD из 500,00 USD	1000005063	✳
1000000008 от 30.08.2012 Артеьев Виктор Олегович	Дата погашения: не указана		0,00 EUR из 15 000,00 EUR	Привязать к поставке	✳
1000000007 от 30.08.2012 Артеьев Виктор Олегович	Дата погашения: не указана		0,00 USD из 10 000,00 USD	Привязать к поставке	✳
1000000006 от 30.08.2012 Артеьев Виктор Олегович	Дата погашения: 20.09.2012		0,00 RUB из 61 540,00 RUB	1000003800	✳

Как создать платеж поставщику?

Создать платеж поставщику может пользователь, имеющий доступ к управленческому учету (Бухгалтер или Топ-менеджер). Платеж может быть создан по конкретной задолженности, либо на произвольную сумму (например, в случае предоплаты за товар).

Выберите в меню пункт "Задолженности"



Выберите нужного поставщика из списка

Журнал задолженностей по поставщикам

Задолженности по поставщикам Все задолженности

Суммарная задолженность EUR: 15 000,00 EUR

Суммарная задолженность USD: 10 500,00 USD

Суммарная задолженность RUB: 313 340,00 RUB

Сортировать по: Поставщики

Способ сортировки: Прямой порядок

Поставщик:

Фильтровать

Поставщик	Задолженность EUR	Задолженность USD	Задолженность RUB
@#%&*^&*(<M>""\ /?	0,00	0,00	0,00
ООО "Нью-Оптика"	0,00	0,00	0,00
ООО "Коллегия Гранд Вижн"	0,00	0,00	0,00
ООО "Медицинская группа Офтальди"	0,00	0,00	0,00
ООО "Спектрум Вижн"	0,00	0,00	0,00
Еще один поставщик	0,00	0,00	0,00
ЗАО "Оптик Мастер"	0,00	0,00	0,00
ЗАО "ОПТИКМАСТЕР"	0,00	0,00	0,00
ИП Володина Эльвира Юрьевна	0,00	0,00	0,00
ИП Никифоров С.С.	0,00	0,00	0,00
ИП Приходько В.А.	0,00	0,00	0,00
Новый поставщик	0,00	0,00	0,00
ОАО "Оптик Мекс"	0,00	0,00	0,00
ООО "Фирма Фрейнс"	0,00	0,00	0,00
ООО "А2 Вижн"	0,00	0,00	0,00
ООО "Ай Лекс"	0,00	0,00	0,00
ООО "BEARPO"	15 000,00	10 500,00	313 340,00
ООО "Гео-Оптика"	0,00	0,00	0,00

1 2 3 4 >

Удаленные поставщики

1. Платеж по конкретной задолженности

Чтобы создать платеж по задолженности, нажмите на значение в ячейке "Оплаченная сумма" для этой задолженности

Просмотр задолженностей по поставщику

Новая задолженность Новый платеж История поставок Журнал задолженностей

Название поставщика: ООО "БАЛЕРО"
Задолженность EUR: 15 000,00 EUR
Задолженность USD: 10 000,00 USD
Задолженность RUB: 148 340,00 RUB

Дата операции от: 27.08.2012 Дата операции по: 03.09.2012

Фильтровать

Задолженности:

Описание задолженности	Планир. дата погашения	Комментарий	Оплаченная сумма	Поставка
1000000011 от 03.09.2012 Артемьев Виктор Олегович	Дата погашения: 30.09.2012		0,00 RUB из 35 000,00 RUB	1000002126
1000000010 от 03.09.2012 Артемьев Виктор Олегович	Дата погашения: 30.09.2012	Оплата за справки такие-то	0,00 RUB из 10 000,00 RUB	Привязать к поставке
1000000009 от 30.08.2012 Артемьев Виктор Олегович	Дата погашения: не указана Аннулирована: 30.08.2012		200,00 USD из 500,00 USD	1000005063
1000000008 от 30.08.2012 Артемьев Виктор Олегович	Дата погашения: не указана		0,00 EUR из 15 000,00 EUR	Привязать к поставке
1000000007 от 30.08.2012 Артемьев Виктор Олегович	Дата погашения: не указана		0,00 USD из 10 000,00 USD	Привязать к поставке
1000000006 от 30.08.2012 Артемьев Виктор Олегович	Дата погашения: 20.09.2012		0,00 RUB из 61 540,00 RUB	1000003800
1000000005 от 30.08.2012 Артемьев Виктор Олегович	Дата погашения: 01.10.2012 Аннулирована: 30.08.2012	Предоплата за справки	137 900,00 RUB из 200 000,00 RUB	1000004203
1000000004 от 30.08.2012 Артемьев Виктор Олегович	Дата погашения: не указана		10 000,00 RUB из 51 800,00 RUB	1000004708
1000000003 от 30.08.2012 Сивова Ольга Владимировна	Дата погашения: не указана Аннулирована: 30.08.2012		0,00 RUB из 137 900,00 RUB	1000004203
1000000002 от 30.08.2012 Артемьев Виктор Олегович	Дата погашения: 31.08.2012 Аннулирована: 30.08.2012	Оплата за справки	10 000,00 RUB из 137 900,00 RUB	1000004203

Укажите сумму платежа (по умолчанию ставится сумма задолженности), а также счет, с которого будет проведен платеж и дату. Далее нажмите "Сохранить"

Создание нового платежа

Сумма платежа по задолженности: 1

Счет платежа по задолженности: 2

Дата платежа по задолженности: 3

4

В системе будет создан новый платеж, который необходимо утвердить и провести, как и любой другой расход

Платежи:

35 000,00 RUB Банк "Райффайзен"	Артемов Виктор Олегович 03.09.2012	03.09.2012	Создан	1000000011
137 900,00 RUB Банк "Райффайзен"	Сивова Ольга Владимировна 30.08.2012	Сивова Ольга Владимировна 30.08.2012	Проведен	1000000005
200,00 USD Валютный счет "Альфабанк"	Сивова Ольга Владимировна 30.08.2012	30.08.2012	Отклонен	1000000009

[Подробнее об утверждении расходов](#)

[Подробнее о проведении расходов](#)

После того, как платеж будет проведен, изменится сумма задолженности и сумма общей задолженности перед поставщиком

Просмотр задолженностей по поставщику

Новая задолженность | Новый платеж | История поставок | Журнал задолженностей

Итого задолженности: 1000000000

Задолженность EUR: 15 000,00 EUR
Задолженность USD: 10 000,00 USD
Задолженность RUB: 113 340,00 RUB

Дата операции от: 27.05.2012 Дата операции по: 03.09.2012

Фильтровать

Задолженность:

Описание задолженности	Планир. дата погашения	Комментарий	Сделанная сумма	Поставка
100000011 от 03.09.2012 Артемов Виктор Олегович	Дата погашения: 30.09.2012		35 000,00 RUB из 35 000,00 RUB	1000002126
100000010 от 03.09.2012 Артемов Виктор Олегович	Дата погашения: 30.09.2012	Оплата за оплату такси-то	0,00 RUB из 10 000,00 RUB	Привязать к поставке
100000009 от 30.08.2012 Артемов Виктор Олегович	Дата погашения: не указана Аннулирована: 30.08.2012		200,00 USD из 500,00 USD	1000005063
100000008 от 30.08.2012 Артемов Виктор Олегович	Дата погашения: не указана		0,00 EUR из 15 000,00 EUR	Привязать к поставке
100000007 от 30.08.2012 Артемов Виктор Олегович	Дата погашения: не указана		0,00 USD из 10 000,00 USD	Привязать к поставке
100000006 от 30.08.2012 Артемов Виктор Олегович	Дата погашения: 30.08.2012		0,00 RUB из 51 540,00 RUB	1000003600
100000005 от 30.08.2012 Артемов Виктор Олегович	Дата погашения: 01.10.2012 Аннулирована: 30.08.2012	Предоплата за товар	137 900,00 RUB из 200 000,00 RUB	1000004205
100000004 от 30.08.2012 Артемов Виктор Олегович	Дата погашения: не указана		10 000,00 RUB из 51 500,00 RUB	1000004708
100000003 от 30.08.2012 Сивова Ольга Владимировна	Дата погашения: не указана Аннулирована: 30.08.2012		0,00 RUB из 137 900,00 RUB	1000004203
100000002 от 30.08.2012 Артемов Виктор Олегович	Дата погашения: 31.08.2012 Аннулирована: 30.08.2012	Оплата за оплату	10 000,00 RUB из 137 900,00 RUB	1000004205

Платежи:

15 000,00 RUB Банк "Райффайзен"	Артемов Виктор Олегович 03.09.2012	Артемов Виктор Олегович 03.09.2012	Проведен	1000000011
------------------------------------	---------------------------------------	---------------------------------------	----------	------------

2. Платеж на произвольную сумму

Чтобы создать платеж поставщику без привязки к задолженности, нажмите на кнопку "Новый платеж"

Просмотр задолженностей по поставщику

Новая задолженность **Новый платеж** История поставок Журнал задолженностей

Название поставщика: ООО "БАЛТЕРО"
Задолженность EUR: 15 000,00 EUR
Задолженность USD: 10 000,00 USD
Задолженность RUB: 113 340,00 RUB

Дата операции от: 27.08.2012 Дата операции по: 03.09.2012

Фильтровать

Задолженности:

Описание задолженности	Платеж, дата погашения	Комментарий	Оплаточная сумма	Поставка
1000000011 от 03.09.2012 Артеньев Виктор Олегович	Дата погашения: 30.09.2012		35 000,00 RUB из: 35 000,00 RUB	1000002126
1000000010 от 03.09.2012 Артеньев Виктор Олегович	Дата погашения: 30.09.2012	Оплата за справки также-то	0,00 RUB из: 10 000,00 RUB	Привязать к поставке
1000000009 от 30.08.2012 Артеньев Виктор Олегович	Дата погашения: не указана Анулирована: 30.08.2012		200,00 USD из: 500,00 USD	1000005063
1000000008 от 30.08.2012 Артеньев Виктор Олегович	Дата погашения: не указана		0,00 EUR из: 15 000,00 EUR	Привязать к поставке
1000000007 от 30.08.2012 Артеньев Виктор Олегович	Дата погашения: не указана		0,00 USD из: 10 000,00 USD	Привязать к поставке
1000000006 от 30.08.2012 Артеньев Виктор Олегович	Дата погашения: 20.09.2012		0,00 RUB из: 61 540,00 RUB	1000003800
1000000005 от 30.08.2012 Артеньев Виктор Олегович	Дата погашения: 01.10.2012 Анулирована: 30.08.2012	Предоплата за справки	137 900,00 RUB из: 700 000,00 RUB	1000004203
1000000004 от 30.08.2012 Артеньев Виктор Олегович	Дата погашения: не указана		13 000,00 RUB из: 61 800,00 RUB	1000004708
1000000003 от 30.08.2012 Сивова Ольга Владимировна	Дата погашения: не указана Анулирована: 30.08.2012		0,00 RUB из: 137 900,00 RUB	1000004203
1000000002 от 30.08.2012 Артеньев Виктор Олегович	Дата погашения: 31.08.2012 Анулирована: 30.08.2012	Оплата за справки	10 000,00 RUB из: 137 900,00 RUB	1000004203

Платежи:

Сумма	Создано	Проведено	Статус	Задолженность
15 000,00 RUB Банк "Райффайзен"	Артеньев Виктор Олегович 03.09.2012	Артеньев Виктор Олегович 03.09.2012	Проведен	1000000011

Укажите сумму платежа, счет с которого будет проведен платеж, дату и нажмите "Сохранить"

Создание нового платежа

Сумма платежа по задолженности: 10000 **1**

Счет платежа по задолженности: Банк "Райффайзен" **2**

Дата платежа по задолженности: 31.10.2012 **3**

4 Сохранить Отменить

Будет создан новый платеж, который затем нужно утвердить и провести

Просмотр задолженностей по поставщику

Платеж успешно добавлен

Новая задолженность | Новый платеж | История поставок | Журнал задолженностей

Название поставщика: ООО "БАЛЕРО"
 Задолженность EUR: 15 000,00 EUR
 Задолженность USD: 10 000,00 USD
 Задолженность RUB: 113 340,00 RUB

Дата операции от: 27.08.2012 | Дата операции по: 03.09.2012

Валюты

Задолженности:

Описание задолженности	Планир. дата платежа	Комментарий	Платежная сумма	Поставка
1000000012 от 03.09.2012 Артёмов Виктор Олегович	Дата платежа: 03.09.2012		35 000,00 RUB из 35 000,00 RUB	1000002128
1000000016 от 03.09.2012 Артёмов Виктор Олегович	Дата платежа: 03.09.2012	Оплата за услуги клиента	0,00 RUB из 10 000,00 RUB	Привязать к поставке
1000000024 от 30.08.2012 Артёмов Виктор Олегович	Дата платежа: не указана Аннулирован: 30.08.2012		206,90 USD из 509,00 USD	1000002063
1000000026 от 30.08.2012 Артёмов Виктор Олегович	Дата платежа: не указана		0,00 EUR из 18 000,00 EUR	Привязать к поставке
1000000027 от 30.08.2012 Артёмов Виктор Олегович	Дата платежа: не указана		0,00 USD из 10 000,00 USD	Привязать к поставке
1000000028 от 30.08.2012 Артёмов Виктор Олегович	Дата платежа: 20.09.2012		0,00 RUB из 81 840,00 RUB	1000002800
1000000029 от 30.08.2012 Артёмов Виктор Олегович	Дата платежа: 31.10.2012 Аннулирован: 30.03.2012	Предоплата за услуги	137 900,00 RUB из 206 000,00 RUB	1000004203
1000000034 от 30.08.2012 Артёмов Виктор Олегович	Дата платежа: не указана		16 000,00 RUB из 51 800,00 RUB	1000004708
1000000035 от 30.08.2012 Симова Ольга Владимировна	Дата платежа: не указана Аннулирован: 30.08.2012		0,00 RUB из 137 900,00 RUB	1000004203
1000000032 от 30.08.2012 Артёмов Виктор Олегович	Дата платежа: 31.08.2012 Аннулирован: 30.08.2012	Оплата за услуги	10 000,00 RUB из 137 900,00 RUB	1000004203

Платежи:

10 000,00 RUB Банк "Райффайзен"	Артёмов Виктор Олегович 03.09.2012	03.09.2012	Служба	Привязать к задолженности
------------------------------------	---------------------------------------	------------	--------	---------------------------

После проведения платежа, общая сумма задолженности перед поставщиком изменится

Просмотр задолженностей по поставщику

Итого по поставщику: 63 310,00 RUB
 задолженность EUR: 15 000,00 EUR
 задолженность USD: 10 000,00 USD
 задолженность RUB: 63 310,00 RUB

Дата операции от: 27.09.2012 Дата операции по: 03.09.2012

Задолженности:

Описание задолженности	Платеж, дата погашения	Комментарий	Оплаченная сумма	Поставка
100000001 от 03.09.2012 Артельев Виктор Олегович	Дата погашения: 30.09.2012		35 000,00 RUB из 35 000,00 RUB	1000002126
100000010 от 03.09.2012 Артельев Виктор Олегович	Дата погашения: 30.09.2012	Счета за оплату товара	0,00 RUB из 10 000,00 RUB	Приехать к поставке
100000009 от 30.09.2012 Артельев Виктор Олегович	Дата погашения: не указана Анулирована: 30.09.2012		200,00 USD из 500,00 USD	1000009363
100000008 от 30.09.2012 Артельев Виктор Олегович	Дата погашения: не указана		0,00 EUR из 15 000,00 EUR	Приехать к поставке
100000007 от 30.09.2012 Артельев Виктор Олегович	Дата погашения: не указана		0,00 USD из 10 000,00 USD	Приехать к поставке
100000006 от 30.09.2012 Артельев Виктор Олегович	Дата погашения: 30.09.2012		0,00 RUB из 61 340,00 RUB	1000003900
100000005 от 30.09.2012 Артельев Виктор Олегович	Дата погашения: 01.10.2012 Анулирована: 30.09.2012	Предоплата за оплату	137 000,00 RUB из 200 000,00 RUB	1000004203
100000004 от 30.09.2012 Артельев Виктор Олегович	Дата погашения: не указана		10 000,00 RUB из 21 000,00 RUB	1000004708
100000003 от 30.09.2012 Славов Ольга Владимировна	Дата погашения: не указана Анулирована: 30.09.2012		0,00 RUB из 137 000,00 RUB	1000004203
100000002 от 30.09.2012 Артельев Виктор Олегович	Дата погашения: 30.09.2012 Анулирована: 30.09.2012	Счета за оплату	10 000,00 RUB из 137 000,00 RUB	1000004203

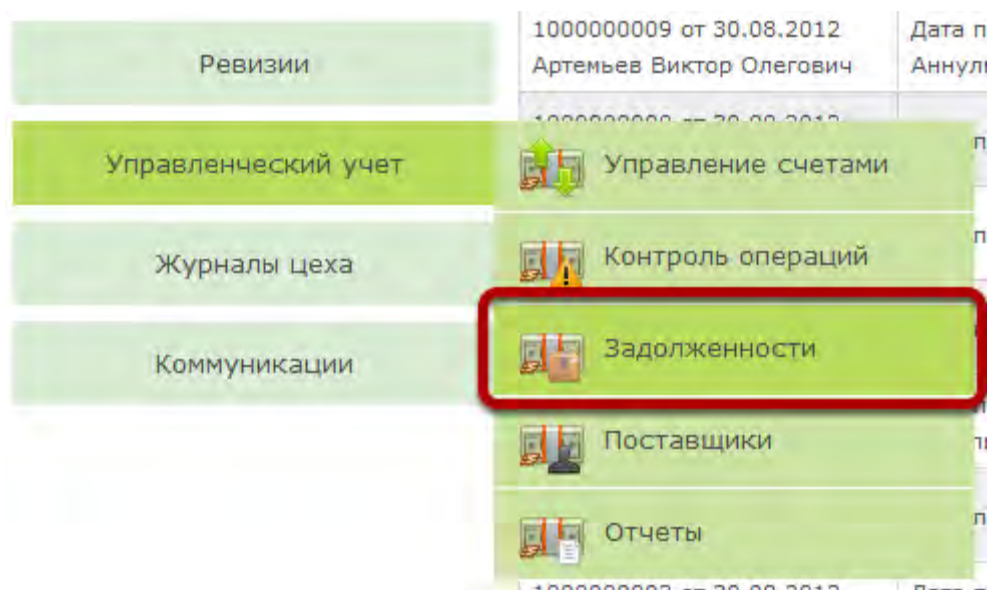
Платежи:

Сумма	Создан	Проведен	Статус	Задолженность
10 000,00 RUB Банк "Сбербанк"	Артельев Виктор Олегович 03.09.2012	Артельев Виктор Олегович 03.09.2012	Платеж	Приехать к задолженности
35 000,00 RUB Банк "Сбербанк"	Артельев Виктор Олегович 03.09.2012	Артельев Виктор Олегович 03.09.2012	Платеж	1000000101

Как привязать платеж к конкретной задолженности?

Платеж на произвольную сумму, созданный на поставщика, можно затем привязать к конкретной задолженности. При условии, что сумма платежа не превосходит сумму задолженности.

Выберите в меню пункт "Задолженности"



Выберите нужного поставщика из списка

Журнал задолженностей по поставщикам

Задолженности по поставщикам Все задолженности

Суммарная задолженность EUR: 15 000,00 EUR

Суммарная задолженность USD: 10 500,00 USD

Суммарная задолженность RUB: 313 340,00 RUB

Сортировать по: Поставщики

Способ сортировки: Прямой порядок

Поставщик:

Фильтровать

Поставщик	Задолженность EUR	Задолженность USD	Задолженность RUB
[[{"id": "626", "name": "626"}]]	0,00	0,00	0,00
ООО "Нью-Оптика"	0,00	0,00	0,00
ООО "Коллежиа Грэнд Вижн"	0,00	0,00	0,00
ООО "Медицинская группа Офтальди"	0,00	0,00	0,00
ООО "Спектрум Вижн"	0,00	0,00	0,00
Еще один поставщик	0,00	0,00	0,00
ЗАО "Оптик Мастер"	0,00	0,00	0,00
ЗАО "ОПТИКМАСТЕР"	0,00	0,00	0,00
ИП Володина Эльвира Юрьевна	0,00	0,00	0,00
ИП Нижнефорс С.С.	0,00	0,00	0,00
ИП Приходько В.А.	0,00	0,00	0,00
Нравий поставщик	0,00	0,00	0,00
ОАО "Оптик Мекс"	0,00	0,00	0,00
ООО "Фирма Фрейнс"	0,00	0,00	0,00
ООО "А2 Вижн"	0,00	0,00	0,00
ООО "Ай-Ленс"	0,00	0,00	0,00
ООО "ALLENCO"	15 000,00	10 500,00	313 340,00
ООО "Бесте Оптика"	0,00	0,00	0,00
ООО "Тео-Оптика"	0,00	0,00	0,00

1 2 3 4 >

Удаленные поставщики

Нажмите на иконку "Привязать к задолженности" в строке платежа, не привязанного к конкретной задолженности

Просмотр задолженностей по поставщику

Платеж успешно добавлен

Имена задолженности | Новые платежи | История платежей | Журнал задолженностей

Название поставщика: ООО "БАЛЕРО"
 Задолженность EUR: 15 000,00 EUR
 Задолженность USD: 10 000,00 USD
 Задолженность RUB: 313 340,00 RUB

Дата операции от: 01.10.2011 | Дата операции до: 31.10.2012

Фильтровать

Задолженности:

Общая задолженность	Платеж: дата погашения	Комментарий	Облигация суммы	Платежи	
1000000018 от 31.10.2012 Артемьев Виктор Олегович	Дата погашения не указана		0,00 RUB из 10 000,00 RUB	1000001192	+
1000000019 от 30.08.2012 Артемьев Виктор Олегович	Дата погашения не указана		0,00 USD из 800,00 USD	1000003282	+
1000000068 от 30.08.2012 Артемьев Виктор Олегович	Дата погашения не указана		0,00 EUR из 15 000,00 EUR	Привязать к поставке	+
1000000067 от 30.08.2012 Артемьев Виктор Олегович	Дата погашения не указана		0,00 USD из 10 000,00 USD	Привязать к поставке	+
1000000066 от 30.08.2012 Артемьев Виктор Олегович	Дата погашения: 20.09.2012		0,00 RUB из 61 540,00 RUB	1000003800	+
1000000065 от 30.08.2012 Артемьев Виктор Олегович	Дата погашения: 01.10.2012	Предоплата за оплату	0,00 RUB из 300 000,00 RUB	Привязать к поставке	+
1000000064 от 30.08.2012 Артемьев Виктор Олегович	Дата погашения не указана		10 000,00 RUB из 61 600,00 RUB	1000004708	+
1000000063 от 30.08.2012 Сиваки Ольга Владимировна	Дата погашения не указана Аннулирована: 30.08.2012		0,00 RUB из 137 900,00 RUB	1000004303	+
1000000062 от 30.08.2012 Артемьев Виктор Олегович	Дата погашения: 31.08.2012 Аннулирована: 30.08.2012	Оплата за оплату	10 000,00 RUB из 137 900,00 RUB	1000004202	+

Платежи:

Сумма	Создан	Привязан	Задолженность	Статус	
10 000,00 RUB Банк "Файрфайнд"	Артемьев Виктор Олегович 31.10.2012	31.10.2012	Привязано: 0,00 RUB Доступно: 10 000,00 RUB	Создан	+
10 000,00 RUB Банк "Файрфайнд"	Артемьев Виктор Олегович 30.08.2012	Сиваки Ольга Владимировна 30.08.2012	Привязано: 10 000,00 RUB Доступно: 0,00 RUB	Привязан	
137 900,00 RUB Банк "Файрфайнд"	Артемьев Виктор Олегович 30.08.2012			Привязан	
10 000,00 RUB Банк "Файрфайнд"	Сиваки Ольга Владимировна 30.08.2012	Сиваки Ольга Владимировна 30.08.2012	Привязано: 10 000,00 RUB Доступно: 0,00 RUB	Привязан	

Выберите нужную задолженность из списка

Привязка платежа к задолженности

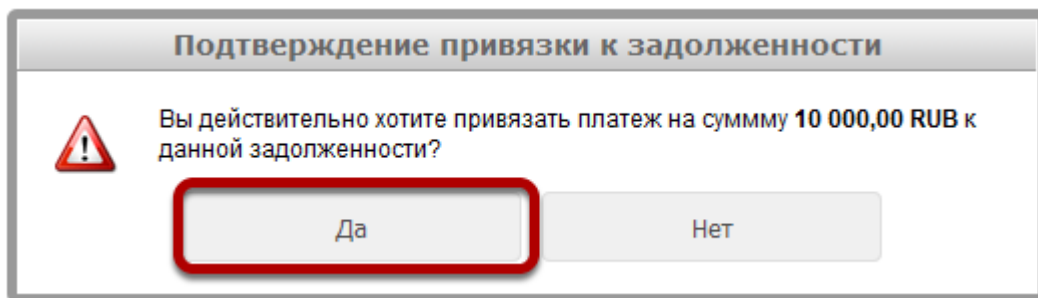
Назад | Обновить

Название поставщика: ООО "БАЛЕРО"
 Задолженность EUR: 15 000,00 EUR
 Задолженность USD: 10 000,00 USD
 Задолженность RUB: 63 340,00 RUB

Сумма платежа: 50 000,00 RUB

1000000066 от 30.08.2012 Артемьев Виктор Олегович	Дата погашения: 20.09.2012	0,00 RUB из 61 540,00 RUB Активные платежи: 0,00 RUB
--	----------------------------	---

В появившемся диалоговом окне нажмите "Да"



Платеж будет привязан к задолженности, а сумма задолженности изменится

Просмотр задолженностей по поставщику

Платеж успешно привязан к задолженности

Новая задолженность | История платежей | История поставок | Журнал задолженностей

Название поставщика: ООО "БАЛЕРО"
Задолженность EUR: 15 000,00 EUR
Задолженность USD: 10 500,00 USD
Задолженность RUB: 313 340,00 RUB

Дата операции от: 01.10.2011 | Дата операции по: 31.10.2012

Фильтры

Задолженности:

Описание задолженности	Внесена дата платежа	Комментарий	Оплаченная сумма	Поставка
1000000010 от 31.10.2012 Артемьев Виктор Олегович	Дата платежа: не указана		0,00 RUB из 10 000,00 RUB	1000001192
1000000008 от 30.08.2012 Артемьев Виктор Олегович	Дата платежа: не указана		0,00 USD из 500,00 USD	1000000563
1000000008 от 30.08.2012 Артемьев Виктор Олегович	Дата платежа: не указана		0,00 EUR из 15 000,00 EUR	Привязать к поставке
1000000001 от 30.08.2012 Артемьев Виктор Олегович	Дата платежа: не указана		0,00 USD из 10 000,00 USD	Привязать к поставке
1000000006 от 30.08.2012 Артемьев Виктор Олегович	Дата платежа: 20.05.2012		0,00 RUB из 61 540,00 RUB	1000000200
1000000005 от 30.08.2012 Артемьев Виктор Олегович	Дата платежа: 01.10.2012	Привязать к оплате	0,00 RUB из 200 000,00 RUB	Привязать к поставке
1000000004 от 30.08.2012 Артемьев Виктор Олегович	Дата платежа: не указана		10 000,00 RUB из 51 800,00 RUB	1000004708
1000000003 от 30.08.2012 Сидова Ольга Владимировна	Дата платежа: не указана Аннулирована: 30.08.2012		0,00 RUB из 137 900,00 RUB	1000004203
1000000002 от 30.08.2012 Артемьев Виктор Олегович	Дата платежа: 31.08.2012 Аннулирована: 30.08.2012	Оплата не прошла	10 000,00 RUB из 137 900,00 RUB	1000004203

Платежи:

Сумма	Создан	Привязан	Задолженность	Статус
10 000,00 RUB Банк "Райффайзен"	Артемьев Виктор Олегович 21.10.2012	31.10.2012	Привязано: 10 000,00 RUB Доступно: 0,00 RUB	Создан
10 000,00 RUB Банк "Райффайзен"	Артемьев Виктор Олегович 30.08.2012	Сидова Ольга Владимировна 30.08.2012	Привязано: 10 000,00 RUB Доступно: 0,00 RUB	Привязан
137 900,00 RUB Банк "Райффайзен"	Артемьев Виктор Олегович 30.08.2012			Отпущен
10 000,00 RUB Банк "Райффайзен"	Сидова Ольга Владимировна 30.08.2012	Сидова Ольга Владимировна 30.08.2012	Привязано: 10 000,00 RUB Доступно: 0,00 RUB	Провален

Нажав, на ссылку "Привязано" в строке платежа можно посмотреть все задолженности, к которым этот платеж относится

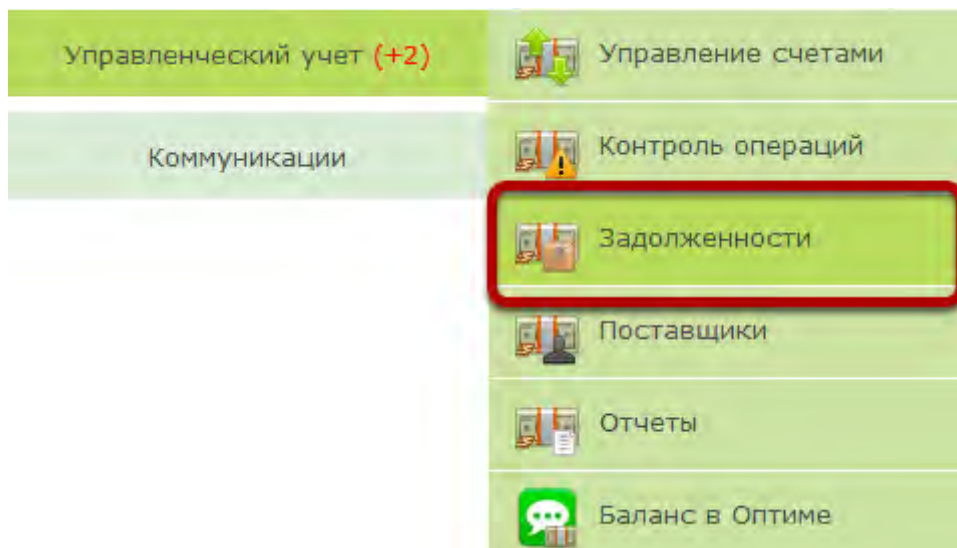
Информация о задолженностях, привязанных к платежу				
Дата привязки	Номер задолженности	Дата задолженности	Текущая сумма задолжен.	Сумма привязки
31.10.2012 16:38	1 000 000 004	30.08.2012 00:16	41 800,00 RUB	10 000,00 RUB

[Закрыть](#)

Как распределить платеж по задолженностям поставщику?

Для удобства погашения задолженностей можно проводить оплату одним платежом, который автоматически распределится по задолженностям в зависимости от их даты создания.

Выберите в меню пункт "Задолженности"



Выберите поставщика

Журнал задолженностей по поставщикам

Задолженности по поставщикам | Все задолженности

Суммарная задолженность EUR: -443 000,00 EUR
Суммарная задолженность USD: -73 050,00 USD
Суммарная задолженность RUB: -902 244,94 RUB

Сортировать по: | Способ сортировки:

Поставщик:

Поставщик	Задолженность EUR	Задолженность USD	Задолженность RUB	Последняя поставка
000 "Нью-Оптика"	-4 000,00	-70 000,00	-1 125 954,00	17.03.2016
1	0,00	0,00	0,00	22.03.2016
1000	0,00	0,00	230,00	22.03.2016
12	0,00	-500,00	29 446,00	08.02.2016
123	0,00	0,00	500,00	01.03.2016

Нажмите "Новый платеж"

Задолженности по поставщику (000 "Нью-Оптика")

Новая задолженность

Новый платеж

История поставок

История компенсаций

Журнал задолженностей

Укажите сумму платежа и счет, с которого будет произведен платеж. Нажмите "Сохранить"

Создание нового платежа

Сумма платежа по задолженности:

Счет платежа по задолженности:

Дата платежа по задолженности:

Сохранить

Отменить

Для того, чтобы распределить платеж нажмите на нужную строчку

Задолженности по поставщику (ООО "Нью-Оптика")

Платеж успешно добавлен

Новая задолженность Новый платеж История поставок История компенсаций Журнал задолженностей

Задолженность EUR: -4 000,00 EUR Невозмещенные возвраты EUR: 0,00 EUR
 Задолженность USD: -70 000,00 USD Невозмещенные возвраты USD: 0,00 USD
 Задолженность RUB: -1 125 954,00 RUB Невозмещенные возвраты RUB: 4 800,00 RUB

Дата операции от: 01.03.2016 Дата операции по: 24.03.2016

Фильтровать

Задолженности:

Описание задолженности	Планир. дата погашения	Комментарий	Оплаченная сумма	Поставка	
1000000085 от 24.03.2016 Иванова Наталья Александровна	Дата погашения: не указана	Задолженность по поставке номер 1000007467	0,00 RUB из 600,00 RUB	1000007467 600,00 RUB	✖
1000000084 от 24.03.2016 Иванова Наталья Александровна	Дата погашения: не указана	Задолженность по поставке номер 1000007378	0,00 RUB из 400,00 RUB	1000007378 400,00 RUB	✖
1000000083 от 24.03.2016 Иванова Наталья Александровна	Дата погашения: не указана	Задолженность по поставке номер 1000007452	0,00 RUB из 20,00 RUB	1000007452 1 000,00 RUB	✖
1000000081 от 06.03.2016 Умарова Наталья Викторовна	Дата погашения: не указана	Задолженность по поставке номер 1000007471	0,00 RUB из 6 000,00 RUB	1000007471 6 000,00 RUB	✖

Платежи:

Сумма	Созданно	Проведено	Задолженности	Статус	
5 000,00 RUB Оптика 1 касса безнал	Артемьев Виктор Олегович 24.03.2016	24.03.2016	Привязано: 0,00 RUB Доступно: 5 000,00 RUB	Создан	+
200,00 USD \$\$\$	Артемьев Виктор Олегович 24.03.2016	24.03.2016	Привязано: 0,00 USD Доступно: 200,00 USD	Создан	+
100,00 RUB Оптика 1 касса безнал	Артемьев Виктор Олегович 24.03.2016	24.03.2016	Привязано: 100,00 RUB Доступно: 0,00 RUB	Создан	

Появится список задолженностей перед выбранным поставщиком. Нажмите "Распределить"

Привязка платежа к задолженности

Назад Обновить **Распределить**

Название поставщика: 000 "Нью-Оптика"
Задолженность EUR: -4 000,00 EUR
Задолженность USD: -70 000,00 USD
Задолженность RUB: -1 125 954,00 RUB

Сумма платежа: 5 000,00 RUB
Доступная сумма: 5 000,00 RUB

Описание задолженности	Планир. дата погашения	Комментарий	Оплаченная сумма
1000000069 от 24.11.2015 Унарова Наталья Викторовна	Дата погашения: не указана	Задолженность по поставке номер 1000007183	444,00 RUB из 4 250,00 RUB Активные платежи: 100,00 RUB
1000000072 от 17.12.2015 Унарова Наталья Викторовна	Дата погашения: не указана	Задолженность по поставке номер 1000007255	0,00 RUB из 22 220,00 RUB Активные платежи: 0,00 RUB
1000000078 от 16.02.2016 Аргентьев Виктор Олегович	Дата погашения: не указана		0,00 RUB из 1 500,00 RUB Активные платежи: 0,00 RUB
1000000081 от 06.03.2016 Унарова Наталья Викторовна	Дата погашения: не указана	Задолженность по поставке номер 1000007471	0,00 RUB из 6 000,00 RUB Активные платежи: 0,00 RUB
1000000083 от 24.03.2016 Иванова Наталья Александровна	Дата погашения: не указана	Задолженность по поставке номер 1000007452	0,00 RUB из 20,00 RUB Активные платежи: 0,00 RUB
1000000084 от 24.03.2016 Иванова Наталья Александровна	Дата погашения: не указана	Задолженность по поставке номер 1000007378	0,00 RUB из 400,00 RUB Активные платежи: 0,00 RUB
1000000085 от 24.03.2016 Иванова Наталья Александровна	Дата погашения: не указана	Задолженность по поставке номер 1000007467	0,00 RUB из 600,00 RUB Активные платежи: 0,00 RUB

Нажмите "Да"

Привязка платежа к задолженности

Назад

Обновить

Распределить

Название поставщика: 000 "Нью-Оптика"

Задолженность EUR: -4 000,00 EUR

Задолженность USD: -70 000,00 USD

Задолженность RUB: -1 125 954,00 RUB

Сумма платежа: 5 000,00 RUB

Доступная сумма: 5 000,00 RUB

Описание задолженности	Планир. дата погашения	Комментарий	Оплаченная сумма
1000000069 от 24.11.2015 Умарова Наталья Викторовна	Дата погашения: не указана	Задолженность по поставке номер 1000007183	444,00 RUB из 4 250,00 RUB Активные платежи: 100,00 RUB
1000000072 от 17.12.2015 Умарова Наталья Викторовна	Дата погашения: не указана	Задолженность по поставке номер 1000007255	0,00 RUB из 22 220,00 RUB Активные платежи: 4 980,00 RUB
1000000078 от 16.02.2016 Артемьев Виктор Олегович	Дата погашения: не указана	Задолженность по поставке номер 1000007378	0,00 RUB из 1 500,00 RUB Активные платежи: 0,00 RUB
1000000081 от 06.03.2016 Умарова Наталья Викторовна	Дата погашения: не указана	Задолженность по поставке номер 1000007471	0,00 RUB из 6 000,00 RUB Активные платежи: 0,00 RUB
1000000083 от 24.03.2016 Иванова Наталья Александровна	Дата погашения: не указана	Задолженность по поставке номер 1000007452	0,00 RUB из 20,00 RUB Активные платежи: 0,00 RUB
1000000084 от 24.03.2016 Иванова Наталья Александровна	Дата погашения: не указана	Задолженность по поставке номер 1000007378	0,00 RUB из 400,00 RUB Активные платежи: 0,00 RUB
1000000085 от 24.03.2016 Иванова Наталья Александровна	Дата погашения: не указана	Задолженность по поставке номер 1000007467	0,00 RUB из 600,00 RUB Активные платежи: 0,00 RUB

Распределение платежа



Доступная сумма платежа будет автоматически распределена по задолженностям. Продолжить?

Да

Нет

Платеж будет автоматически распределен

Привязка платежа к задолженности

Назад

Обновить

Распределить

Название поставщика: 000 "Нью-Оптика"

Задолженность EUR: -4 000,00 EUR

Задолженность USD: -70 000,00 USD

Задолженность RUB: -1 125 954,00 RUB

Сумма платежа: 5 000,00 RUB

Доступная сумма: 5 000,00 RUB

Описание задолженности	Планир. дата погашения	Комментарий	Оплаченная сумма
1000000069 от 24.11.2015 Умарова Наталья Викторовна	Дата погашения: не указана	Задолженность по поставке номер 1000007183	444,00 RUB из 4 250,00 RUB Активные платежи: 100,00 RUB
1000000072 от 17.12.2015 Умарова Наталья Викторовна	Дата погашения: не указана	Задолженность по поставке номер 1000007255	0,00 RUB из 22 220,00 RUB Активные платежи: 4 980,00 RUB
1000000078 от 16.02.2016 Артемьев Виктор Олегович	Дата погашения: не указана	Задолженность по поставке номер 1000007378	0,00 RUB из 1 500,00 RUB Активные платежи: 0,00 RUB
1000000081 от 06.03.2016 Умарова Наталья Викторовна	Дата погашения: не указана	Задолженность по поставке номер 1000007471	0,00 RUB из 6 000,00 RUB Активные платежи: 0,00 RUB
1000000083 от 24.03.2016 Иванова Наталья Александровна	Дата погашения: не указана	Задолженность по поставке номер 1000007452	0,00 RUB из 20,00 RUB Активные платежи: 20,00 RUB
1000000084 от 24.03.2016 Иванова Наталья Александровна	Дата погашения: не указана	Задолженность по поставке номер 1000007378	0,00 RUB из 400,00 RUB Активные платежи: 0,00 RUB
1000000085 от 24.03.2016 Иванова Наталья Александровна	Дата погашения: не указана	Задолженность по поставке номер 1000007467	0,00 RUB из 600,00 RUB Активные платежи: 0,00 RUB


После того как платеж будет утвержден и проведен, общая сумма задолжности перед поставщиком изменится

[Подробнее об утверждении платежей](#)

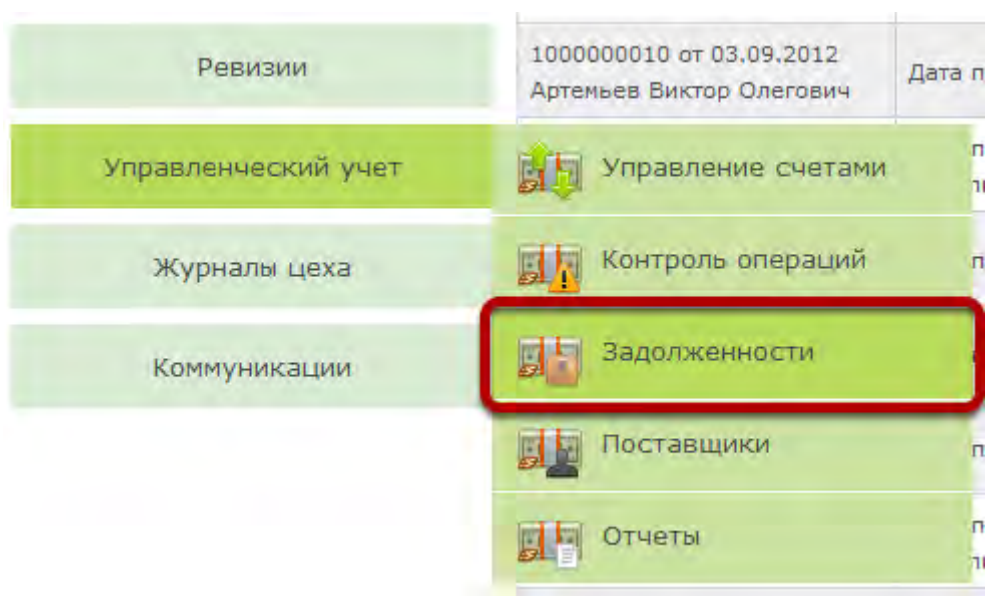
[Подробнее о проведении платежей](#)

Как аннулировать задолженность?

Если задолженность была создана неправильно, либо по ошибке, ее можно аннулировать и тогда она не будет учитываться в расчете задолженности перед поставщиком. Удалить безвозвратно ее нельзя.

 Аннулировать можно только задолженность, по которой еще не было платежей

Выберите в меню пункт "Задолженности"



Выберите нужного поставщика из списка

Журнал задолженностей по поставщикам

Задолженности по поставщикам Все задолженности

Суммарная задолженность EUR: **15 000,00 EUR**

Суммарная задолженность USD: **10 500,00 USD**

Суммарная задолженность RUB: **311 340,00 RUB**

Сортировать по: Поставщик

Способ сортировки: Прямой порядок

Поставщик:

Поставщик	Задолженность EUR	Задолженность USD	Задолженность RUB
Фот%~^&*)<И%~""(W?	0,00	0,00	0,00
ООО "Тью-Оптика"	0,00	0,00	0,00
ООО "Компания Гряды Вижн"	0,00	0,00	0,00
ООО "Медицинская группа Офтальмик"	0,00	0,00	0,00
ООО "Спектрум Вижн"	0,00	0,00	0,00
Еще один поставщик	0,00	0,00	0,00
ЗАО "Оптик Мастер"	0,00	0,00	0,00
ЗАО "ОПТИКАСТЕР"	0,00	0,00	0,00
ИП Володина Эльвира Юрьевна	0,00	0,00	0,00
ИП Никсфорде Э.С.	0,00	0,00	0,00
ИП Приходина В.А.	0,00	0,00	0,00
Новый поставщик	0,00	0,00	0,00
ООО "Оптика Мекс"	0,00	0,00	0,00
ООО "Фикс Фрайнд"	0,00	0,00	0,00
ООО "А2 Вижн"	0,00	0,00	0,00
ООО "ай Ланс"	0,00	0,00	0,00
ООО "ВАКЕРУ"	15 000,00	10 500,00	311 340,00
ООО "Тью-Оптика"	0,00	0,00	0,00

1 2 3 4 >

Нажмите на иконку аннулирования задолженности в соответствующей строке

Просмотр задолженностей по поставщику










Новая задолженность Новый платеж История поставок Журнал задолженностей

Название поставщика: ООО "БАЛЕРО"
Задолженность EUR: 15 000,00 EUR
Задолженность USD: 10 000,00 USD
Задолженность RUB: 03 240,00 RUB

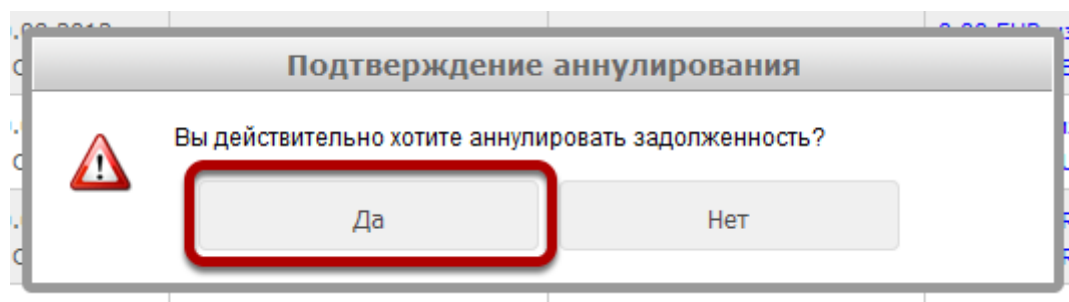
Дата операции от: 27.08.2012 Дата операции по: 03.09.2012

Фильтровать

Задолженности:

Описание задолженности	Планир. дата погашения	Комментарий	Оплаченная сумма	Поставка	
100000011 от 03.09.2012 Аргентьев Виктор Олегович	Дата погашения: 30.09.2012		35 000,00 RUB из 35 000,00 RUB	1000002126	
100000010 от 03.09.2012 Аргентьев Виктор Олегович	Дата погашения: 30.09.2012	Сплата за справки такси-пр.	0,00 RUB из 10 000,00 RUB	1000002126	
100000009 от 30.08.2012 Аргентьев Виктор Олегович	Дата погашения: не указана Аннулирована: 30.08.2012		200,00 USD из 500,00 USD	1000005063	
100000008 от 30.08.2012 Аргентьев Виктор Олегович	Дата погашения: не указана		0,00 EUR из 15 000,00 EUR	Привязать к поставке	
100000007 от 30.08.2012 Аргентьев Виктор Олегович	Дата погашения: не указана		0,00 USD из 10 000,00 USD	Привязать к поставке	
100000006 от 30.08.2012 Аргентьев Виктор Олегович	Дата погашения: 20.09.2012		50 000,00 RUB из 51 540,00 RUB	1000003800	
100000005 от 30.08.2012 Аргентьев Виктор Олегович	Дата погашения: 01.10.2012 Аннулирована: 30.08.2012	Продолжение за справки	137 900,00 RUB из 200 000,00 RUB	1000004203	
100000004 от 30.08.2012 Аргентьев Виктор Олегович	Дата погашения: не указана		10 000,00 RUB из 51 800,00 RUB	1000004708	
100000003 от 30.08.2012 Сивова Ольга Владимировна	Дата погашения: не указана Аннулирована: 30.08.2012		0,00 RUB из 137 900,00 RUB	1000004203	
100000002 от 30.08.2012 Аргентьев Виктор Олегович	Дата погашения: 31.08.2012 Аннулирована: 30.08.2012	Сплата за справки	10 000,00 RUB из 137 900,00 RUB	1000004203	

В появившемся диалоговом окне нажмите "Да"



Последовательность будет аннулирована, а общая задолженность перед поставщиком уменьшится

Просмотр задолженностей по поставщику

Задолженность успешно удалена

Название поставщика: ООО "БЕЛСЕР"
 Задолженность EUR: 15 000,00 EUR
 Задолженность USD: 10 000,00 USD
 Задолженность RUB: 53 340,00 RUB

Дата операции от: 27.06.2012 Дата операции по: 03.09.2012

Задолженности:

Описание задолженности	Планир. дата погашения	Комментарий	Оплаченная сумма	Поставка
1000000011 от 03.09.2012	Дата погашения: 30.09.2012		35 000,00 RUB из	1000002126
1000000010 от 03.09.2012 Артёмьев Виктор Олегович	Дата погашения: 30.09.2012 Аннулирована: 03.09.2012	Платёж за отгрузки текстиля	0,00 RUB из 10 000,00 RUB	1000002126
1000000009 от 30.08.2012 Артёмьев Виктор Олегович	Дата погашения: не указана Аннулирована: 30.08.2012		200,00 USD из 500,00 USD	1000005063
1000000008 от 30.08.2012 Артёмьев Виктор Олегович	Дата погашения: не указана		0,00 EUR из 15 000,00 EUR	Привязать к поставке
1000000007 от 30.08.2012 Артёмьев Виктор Олегович	Дата погашения: не указана		0,00 USD из 10 000,00 USD	Привязать к поставке
1000000006 от 30.08.2012 Артёмьев Виктор Олегович	Дата погашения: 20.09.2012		50 000,00 RUB из 61 540,00 RUB	1000003800
1000000005 от 30.08.2012 Артёмьев Виктор Олегович	Дата погашения: 01.10.2012 Аннулирована: 30.08.2012	Предоплата за еврофи	137 900,00 RUB из 200 000,00 RUB	1000004203
1000000004 от 30.08.2012 Артёмьев Виктор Олегович	Дата погашения: не указана		10 000,00 RUB из 51 000,00 RUB	1000004706
1000000003 от 30.08.2012 Славосла Славославовна	Дата погашения: не указана Аннулирована: 30.08.2012		0,00 RUB из 137 900,00 RUB	1000004203

Чтобы посмотреть подробности об аннулировании задолженности, нажмите на иконку в соответствующей строке

Просмотр задолженностей по поставщику

Задолженность успешно удалена









Новая задолженность Новый платеж История поставок Журнал задолженностей

Название поставщика: ООО "БАЛЕРО"
Задолженность EUR: 15 000,00 EUR
Задолженность USD: 10 000,00 USD
Задолженность RUB: 53 340,00 RUB

Дата операции от: 27.08.2012 Дата операции по: 03.09.2012

Фильтровать

Задолженности:

Описание задолженности	Планир. дата погашения	Комментарий	Оплаченная сумма	Поставка	
1000000011 от 03.09.2012 Артемяев Виктор Олегович	Дата погашения: 30.09.2012		35 000,00 RUB из 35 000,00 RUB	1000002126	
1000000010 от 03.09.2012 Артемяев Виктор Олегович	Дата погашения: 30.09.2012 Аннулирована: 03.09.2012	Оплата за опраы такие-то	0,00 RUB из 10 000,00 RUB	1000002126	
1000000009 от 30.08.2012 Артемяев Виктор Олегович	Дата погашения: не указана Аннулирована: 30.08.2012		200,00 USD из 500,00 USD	1000005063	
1000000008 от 30.06.2012 Артемяев Виктор Олегович	Дата погашения: не указана		0,00 EUR из 15 000,00 EUR	Привязать к поставке	
1000000007 от 30.08.2012 Артемяев Виктор Олегович	Дата погашения: не указана		0,00 USD из 10 000,00 USD	Привязать к поставке	
1000000006 от 30.06.2012 Артемяев Виктор Олегович	Дата погашения: 20.09.2012		50 000,00 RUB из 61 540,00 RUB	1000003800	
1000000005 от 30.06.2012 Артемяев Виктор Олегович	Дата погашения: 01.10.2012 Аннулирована: 30.08.2012	Предоплата за опраы	137 900,00 RUB из 200 000,00 RUB	1000004203	
1000000004 от 30.08.2012 Артемяев Виктор Олегович	Дата погашения: не указана		10 000,00 RUB из 51 800,00 RUB	1000004708	
1000000003 от 30.08.2012 Синова Ольга Владимировна	Дата погашения: не указана Аннулирована: 30.08.2012		0,00 RUB из 137 900,00 RUB	1000004203	

Будет отображена информация, о том, кто и когда аннулировал задолженность

USD: 10 000,00 USD

Информация об аннулировании задолженности

Сотрудник: Артемяев Виктор Олегович
Дата аннулирования: 03.09.2012

Закреть

Автоматическое создание компенсации (уменьшение задолженности) при возврате товара поставщику

💡 Для использования данного функционала в системе должны быть включены настройки "Автоматические компенсации по списаниям" и "Взаимозачет задолженностей и компенсаций". Если схема работы с компенсациями по возвратам поставщикам в вашем приложении отличается, от описанной ниже, обратитесь в службу технической поддержки ИТигрис для подключения соответствующих настроек

При автоматическом создании компенсаций в случае оформления списания с основанием "Возврат поставщику" сумма задолженности перед поставщиком будет автоматически уменьшаться на сумму закупочной стоимости возвращаемых товаров:

1. Создайте списание с основанием "Возврат поставщику"

Ваша Оптика Третьякова Галина Станиславовна, Склад ? + 🏠

Новая поставка **Создание списания** Как создать заявку на списание товара? 🚩

Журнал поставок

Заявки на товар

Трансферы

Отчеты

Товары

Документооборот

Задания

Новости

Списания

Ревизии

Справочники

Дата списания: 20.02.2019

Основание списания: **Возврат поставщику**

Ответственное лицо:

Товары для списания: На маркируемые товары: **товар 10002549235 успешно добавлен**

	Линзы	Оправки	Салонизащ. очки	Контакт. линзы	Аксессуары	Масовка
Кол-во	0	0	0	0	1	0
Сумма	0,00	0,00	0,00	0,00	100,00	0,00

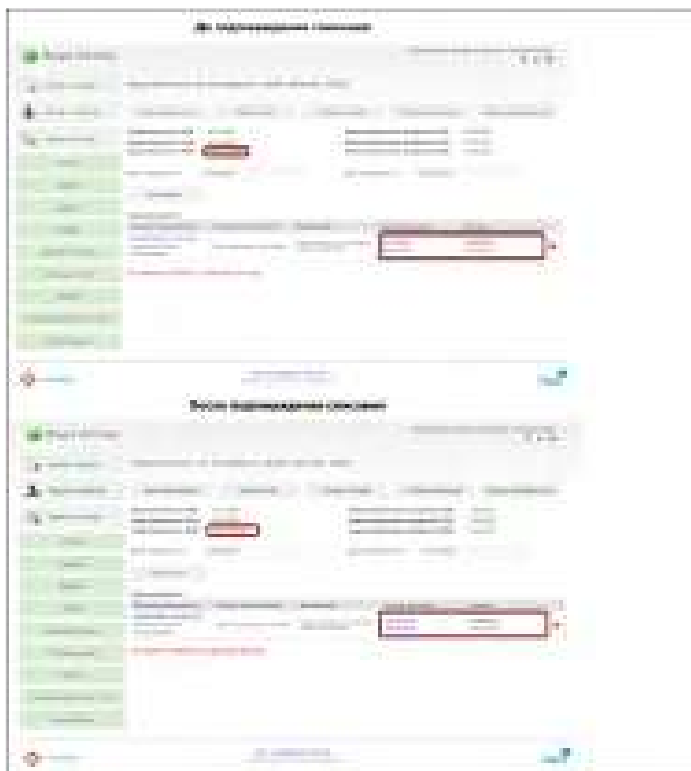
Тип товара	Количество	Параметры	Розничная цена
Аксессуары	1	Категория: Брелок-отвертка, модель: -	100,00

Комментарий к списанию:
Брак на возврат

Язык интерфейса: Русский
Уровень доступа: Работники склада

! Наименование основания списания обязательно должно быть именно такое: **Возврат поставщику**. Только в этом случае программа будет понимать, что на сумму возвращаемых товаров следует уменьшить задолженность перед поставщиком

2. После подтверждения данного списания задолженность перед поставщиком будет уменьшена



В данном примере закупочная стоимость возвращаемой поставщику "1000 мелочей, ООО" единицы товара составляла 10 руб. Поэтому и задолженность перед поставщиком уменьшилась на 10 руб.

! Обратите внимание, что в списке задолженностей в случае возврата поставщику будет уменьшена наиболее давняя неоплаченная задолженность, а не именно задолженность по той поставке, по которой поступил на учет возвращаемый товар.

Если на момент оформления Возврата поставщику все задолженности перед ним числятся оплаченными, то стоимость возвращаемого товара будет временно учтена в строке "Невозмещенные возвраты":

Ваша Оптика Евдокимова Марфа Егоровна, Главный офис ? + ↻

Журнал заказов **Задолженности по поставщику (1000 мелочей, ООО)**

Журнал клиентов Новая задолженность Новый платеж История поставок История компенсаций Журнал задолженностей

Заявки на товар **Задолженность EUR: 0,00 EUR** **Невозмещенные возвраты EUR: 0,00 EUR**
Задолженность USD: 0,00 USD **Невозмещенные возвраты USD: 0,00 USD**
Задолженность RUB: 0,00 RUB **Невозмещенные возвраты RUB: 10,00 RUB**

Отчеты: Дата операции от: 13.02.2019 Дата операции по: 20.02.2019

Задания Фильтровать

Новости

Товары **Задолженности:**

Описание задолженности	Планир. дата погашения	Комментарий	Оплаченная сумма	Поставка
1000003169 от 20.02.2019 Третьякова Галина Станиславовна	Дата погашения: не указана	Задолженность по поставке номер 1000005342	33,00 RUB из 33,00 RUB	1000005342 33,00 RUB
1000003168 от 20.02.2019 Третьякова Галина Станиславовна	Дата погашения: не указана	Задолженность по поставке номер 1000005341	357,00 RUB из 357,00 RUB	1000005341 400,00 RUB

Ревизии

Управленческий учет (+43) **Платежи:**

Сумма	Создано	Проведено	Задолженности	Статус
390,00 RUB Безнал	Евдокимова Марфа Егоровна 20.02.2019	Евдокимова Марфа Егоровна 20.02.2019	Привязано: 390,00 RUB Доступно: 0,00 RUB	Проведен



Язык интерфейса: Русский
Уровень доступа: Топ-менеджмент



Чтобы учесть невозмещенные возвраты в дальнейшем, при образовании новой неоплаченной задолженности перед поставщиком нажмите на неоплаченную задолженность

Ваша Оптика Евдокимова Марфа Егоровна, Главный офис ? + ↻

Журнал заказов **Задолженности по поставщику (1000 мелочей, ООО)**

Журнал клиентов Новая задолженность Новый платеж История поставок История компенсаций Журнал задолженностей

Заявки на товар **Задолженность EUR: 0,00 EUR** **Невозмещенные возвраты EUR: 0,00 EUR**
Задолженность USD: 0,00 USD **Невозмещенные возвраты USD: 0,00 USD**
Задолженность RUB: 350,00 RUB **Невозмещенные возвраты RUB: 10,00 RUB**

Отчеты: Дата операции от: 13.02.2019 Дата операции по: 20.02.2019

Задания Фильтровать

Новости

Товары **Задолженности:**

Описание задолженности	Планир. дата погашения	Комментарий	Оплаченная сумма	Поставка
1000003170 от 20.02.2019 Третьякова Галина Станиславовна	Дата погашения: не указана	Задолженность по поставке номер 1000005343	0,00 RUB из 350,00 RUB	1000005343 350,00 RUB
1000003169 от 20.02.2019 Третьякова Галина Станиславовна	Дата погашения: не указана	Задолженность по поставке номер 1000005342	33,00 RUB из 33,00 RUB	1000005342 33,00 RUB
1000003168 от 20.02.2019 Третьякова Галина Станиславовна	Дата погашения: не указана	Задолженность по поставке номер 1000005341	357,00 RUB из 357,00 RUB	1000005341 400,00 RUB

Ревизии

Управленческий учет (+43) **Платежи:**

Сумма	Создано	Проведено	Задолженности	Статус
390,00 RUB Безнал	Евдокимова Марфа Егоровна 20.02.2019	Евдокимова Марфа Егоровна 20.02.2019	Привязано: 390,00 RUB Доступно: 0,00 RUB	Проведен



Язык интерфейса: Русский
Уровень доступа: Топ-менеджмент



Далее нажмите "Использовать компенсацию"

Редактирование задолженности

Новая сумма задолженности:

Планир. дата погашения:

Комментарий к задолженности:

Задолженность по поставке номер 1000005343

Сохранить

Использовать компенсацию

Отменить

После этого сумма данной задолженности будет уменьшена на размер невозмещенных возвратов:

Ваша Оптика Евдокимова Марфа Егоровна, Главный офис

Журнал заказов Задолженности по поставщику (1000 мелочей, ООО)

Журнал клиентов Новая задолженность Новый платеж История поставок История компенсаций Журнал задолженностей

Заявки на товар Задолженность EUR: 0,00 EUR Невозмещенные возвраты EUR: 0,00 EUR
Задолженность USD: 0,00 USD Невозмещенные возвраты USD: 0,00 USD
Задолженность RUB: 340,00 RUB Невозмещенные возвраты RUB: 0,00 RUB

Отчеты Дата операции от: 13.02.2019 Дата операции по: 20.02.2019
 Задания Фильтровать
 Новости

Товары

Описание задолженности	Планир. дата погашения	Комментарий	Оплаченная сумма	Поставка
1000003170 от 20.02.2019 Третьякова Галина Станиславовна	Дата погашения: не указана	Задолженность по поставке номер 1000005343	0,00 RUB из 340,00 RUB	1000005343 350,00 RUB
1000003169 от 20.02.2019 Третьякова Галина Станиславовна	Дата погашения: не указана	Задолженность по поставке номер 1000005342	33,00 RUB из 33,00 RUB	1000005342 33,00 RUB
1000003168 от 20.02.2019 Третьякова Галина Станиславовна	Дата погашения: не указана	Задолженность по поставке номер 1000005341	357,00 RUB из 357,00 RUB	1000005341 400,00 RUB

Платежи:

Сумма	Создано	Проведено	Задолженности	Статус
390,00 RUB Безнал	Евдокимова Марфа Егоровна 20.02.2019	Евдокимова Марфа Егоровна 20.02.2019	Привязано: 390,00 RUB Доступно: 0,00 RUB	Проведен

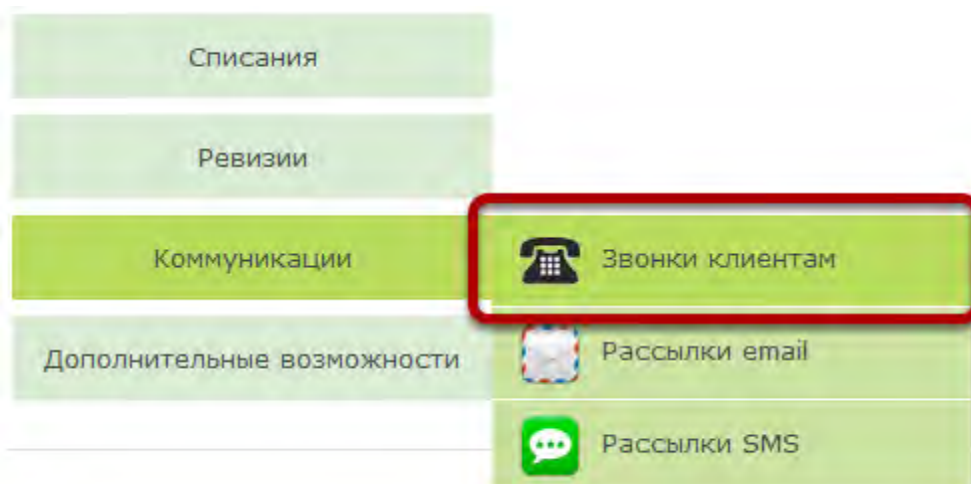
ПОМОЩЬ Язык интерфейса: Русский iTigris
Уровень доступа: Топ-менеджмент

Звонки и рассылки по клиентской базе

Как использовать клиентскую базу для звонков клиентам?

В зависимости от настроек системы, функциональность звонков клиента доступна менеджменту, секретарю, продавцам-консультантам и врачам-офтальмологам.

Выберите в меню пункт "Звонки клиентам"



Задайте фильтр по клиентам

Звонки клиентам

Возраст клиента от: Возраст клиента по:

Наличие машины: Наличие компьютера:

Фамилия клиента: Пол клиента:

Город клиента: Название магазина:

День рождения от: День рождения по:

Дата посещения от: Дата посещения по:

Оформлял заказ: Приобретал товар:

Рассылка смс: Рассылка email:

Фильтровать

Фамилия	Имя	Отчество	Телефон	Дата рождения	Последний звонок		
Абрамов	Адриан	Романович	89110230767	28-03-1966	01-08-2012		
Абрамов	Александр	Борисович	89110230767	05-07-1985			
Абрамов	Александр	Викторович	89110230767	30-09-1983			
Абрамов	Алексей	Артёмович	89110230767	23-01-1998			
Абрамов	Алексей	Борисович	89110230767	28-04-1986			
Абрамов	Альберт	Валентинович	89110230767	19-11-1979			
Абрамов	Анастасий	Олегович	89110230767	11-07-1990	07-03-2012		
Абрамов	Арий	Станиславович	89110230767	16-10-1951			
Абрамов	Аристарх	Романович	89110230767	20-12-1987			
Абрамов	Арнольд	Викторович	89110230767	14-01-1977			

1 2 3 4 .. 2299 >

Экспорт в Excel

Можно указать:

Возраст клиента - позволяет создать рассылку по клиентам определенного возраста.

Пол клиента - позволяет создать рассылку только мужчинам или только женщинам .

Город - город клиента, который был указан при создании клиента.

Название магазина - магазин в котором был сделан последний заказ.

Наличие машины, наличие компьютера - позволяют выбрать только клиентов, для которых были проставлены соответствующие галочки.

Фамилия клиента - позволяет отфильтровать клиентов по началу фамилии (например, если ввести букву А, то будут показаны все клиенты, фамилия которых начинается на А).

День рождения - позволяет выбрать клиентов с днем рождения в определенный период, например, чтобы предложить клиентам, у которых день рождения на этой неделе, специальную скидку.

Дата посещения - дата последнего заказа, оформленного на данного клиента, позволяет выбрать клиентов, которые недавно были в салонах сети, либо наоборот, клиентов, которые уже давно не посещали магазины компании.

Оформлял заказ - позволяет выбрать только клиентов, хотя бы раз, оформлявших заказ определенного типа.

Приобретал товар - позволяет выбрать только клиентов, хотя бы раз, приобретавших в компании определенный товар.

Рассылка смс и рассылка email - позволяет выбрать только тех клиентов, которые согласились на рассылку смс или email (при создании которых, были проставлены соответствующие галочки)

После того, как данные фильтра были заполнены, нажмите на кнопку "Фильтровать". Будет отображен список клиентов, соответствующих фильтру

Звонки клиентам

Возраст клиента от: 20 Возраст клиента по: 30

Наличие машины: Наличие компьютера:

Фамилия клиента: Д Пол клиента:

Город клиента: Название магазина: Оптика 1

День рождения от: День рождения по:

Дата посещения от: Дата посещения по:

Рассылка смс: Рассылка email:

Фильтровать

Фамилия	Имя	Отчество	Телефон	Дата регистрации	Последний звонок		
Абрамов	Александр	Борисович	89110230767	05-07-1985			
Абрамов	Александр	Викторович	89110230767	30-09-1983			
Абрамов	Алексей	Борисович	89110230767	28-04-1986			
Абрамов	Анастасий	Олегович	89110230767	11-07-1990	07-03-2012		
Абрамов	Аристарх	Романович	89110230767	20-12-1987			
Абрамов	Владислав	Геннадьевич	89110230767	13-11-1988			
Абрамова	Клавдия	Ивановна	89110230767	09-07-1986			
Агафонов	Викторион	Олегович	89110230767	11-07-1985			
Агафонов	Гажс	Викторович	89110230767	20-06-1987			
Акимова	Евдочия	Викторовна	89110230767	19-11-1988			

1 2 3 >

Экспорт в Excel

Чтобы посмотреть дополнительную информацию о клиенте, нажмите на иконку в соответствующей строке

Звонки клиентам

Возраст клиента от: Возраст клиента по:

Наличие машины: Наличие компьютера:





















Фамилия клиента: Пол клиента:

Город клиента: Название магазина:

День рождения от: День рождения по:

Дата посещения от: Дата посещения по:

Рассылка смс: Рассылка email:

Фамилия	Имя	Отчество	Телефон	Дата рождения	Последний звонок	
Абрамов	Александр	Борисович	89110230767	05-07-1985		 
Абрамов	Александр	Викторович	89110230767	30-09-1983		 
Абрамов	Алексей	Борисович	89110230767	28-04-1986		 
Абрамов	Анастасий	Олегович	89110230767	11-07-1990	07-03-2012	 
Абрамов	Аристарх	Романович	89110230767	20-12-1987		 
Абрамов	Владислав	Геннадьевич	89110230767	13-11-1988		 
Абрамова	Клавдия	Ивановна	89110230767	09-07-1986		 
Агафонов	Виктор	Олегович	89110230767	11-07-1985		 
Агафонов	Гаж	Викторович	89110230767	20-06-1987		 
Акимова	Евдочья	Викторовна	89110230767	19-11-1988		 

1 2 3 >

В появившемся окне будет отображена более полная информация о клиенте

Закреть

Клиент: Абрамов Александр Борисович (последнее посещение: 30.08.2012 13:04)

Пол	Мужской
Дата рождения	05-07-1985
Город	Город 605
Адрес	Тверская ул, д.1
Телефон	89110230767
Дополнительный телефон	
Электронная почта	alex23987@gmail.com
Профессия	
Место работы	
Автомобиль	Нет
Компьютер	Есть
Рассылка sms	Да
Рассылка email	Да
Дисконтная карта	Нет
Сумма на дисконтной карте	Нет
VIP скидка	Нет
Срок действия скидки по акции	Не указан

Комментарий:

Рецепты на очки:

Дата рецепта	Описание
20.12.2011	для чтения (Sph OD: -1,0; Sph OS: -2,0; Dpp OD: 33,0; Dpp OS: 34,0)
13.11.2011	для дали (Sph OD: -4,5; Sph OS: -4,5; Dpp OD: 30,5; Dpp OS: 30,5)

Рецепты на контактные линзы:

Дата рецепта	Описание
26.12.2011	Для контактных линз (Sph OD: -1,0; Sph OS: -2,0; Cyl OD: -3,0; Cyl OS: -4,0; Ax OD: 180; Ax OS: 90; R OD: 7,05; R OS: 7,05; Dia OD: 7,56; Dia OS: 7,56)

Закреть

После звонка очередному клиенту, нажмите на иконку с телефонной трубкой в строке, соответствующей этому клиенту

Звонки клиентам

Возраст клиента от: Возраст клиента по:

Наличие машины: Наличие компьютера:

Фамилия клиента: Пол клиента:

Город клиента: Название магазина:

День рождения от: День рождения по:

Дата посещения от: Дата посещения по:

Рассылка смс: Рассылка email:

Фильтровать

Фамилия	Имя	Отчество	Телефон	Дата рождения	Последний звонок
Абрамов	Александр	Борисович	89110230767	05-07-1985	
Абрамов	Александр	Викторович	89110230767	30-09-1983	
Абрамов	Алексей	Борисович	89110230767	28-04-1986	
Абрамов	Анастасий	Олегович	89110230767	11-07-1990	07-03-2012
Абрамов	Аристарх	Романович	89110230767	20-12-1987	
Абрамов	Валеслав	Геннадьевич	89110230767	13-11-1988	
Абрамова	Клавдия	Ивановна	89110230767	09-07-1986	
Агафонов	Виссарион	Олегович	89110230767	11-07-1985	
Агафонов	Гажс	Викторович	89110230767	20-06-1987	
Акимова	Евгения	Викторовна	89110230767	19-11-1988	

1 2 3 >

Экспорт в Excel

Укажите комментарий по результатам звонка и нажмите на кнопку "Сохранить"

Комментарий к звонку:

Сообщили об акции "Оправа в подарок", клиент обещает на этой неделе посетить салон Оптика 1"

Сохранить Отменить

В строке, соответствующей клиенту будет указана дата

последнего звонка, при наведении на которую, появится введенный комментарий

Звонки клиентам

Возраст клиента от: 20 Возраст клиента по: 30
Наличие машины: Наличие компьютера:
Фамилия клиента: А Пол клиента:
Город клиента: Название магазина: Оптика 1
День рождения от: День рождения по:
Дата посещения от: Дата посещения по:
Рассылка смс: Рассылка смс:
Фильтровать

Фамилия	Имя	Отчество	Телефон	Дата рождения	Последний звонок	
Абрамов	Александр	Борисович	89110230767	05-07-1985	03-09-2012	
Абрамов	Александр					
Абрамов	Алексей					
Абрамов	Анастасия					
Абрамов	Аристарх					
Абрамов	Владислав					
Абрамова	Клавдия					
Агафонов	Виктор					
Агафонов	Гаж					
Акимова	Евдочья					

1 2 3 >

Экспорт в Excel

Комментарий:
Собщали об акции "Оправа в подарок", клиент обещает на этой неделе посетить салон "Оптика 1"

После того, как всем клиентам на первой странице позвонили, можно перейти к следующей и так далее

Звонки клиентам

Возраст клиента от: Возраст клиента по:

Наличие машины: Наличие компьютера:

Фамилия клиента: Пол клиента:

Город клиента: Название магазина:

День рождения от: День рождения по:

Дата посещения от: Дата посещения по:

Рассылка смс: Рассылка email:

Фамилия	Имя	Отчество	Телефон	Дата рождения	Последний звонок		
Абрамов	Александр	Борисович	89110230767	05-07-1985	03-09-2012		
Абрамов	Александр	Викторович	89110230767	30-09-1983			
Абрамов	Алексей	Борисович	89110230767	28-04-1986			
Абрамов	Анастасий	Олегович	89110230767	11-07-1990	07-03-2012		
Абрамов	Аристарх	Романович	89110230767	20-12-1987			
Абрамов	Владислав	Геннадьевич	89110230767	13-11-1988			
Абрамова	Клавдия	Ивановна	89110230767	09-07-1986			
Агафонов	Виссарион	Олегович	89110230767	11-07-1965			
Агафонов	Гажс	Викторович	89110230767	20-06-1987			
Акимова	Евдочья	Викторовна	89110230767	19-11-1988			

Также, список клиентов для обзвона можно выгрузить в Excel (эта опция может быть отключена администратором)

Звонки клиентам

Возраст клиента от: Возраст клиента по:

Наличие машины: Наличие компьютера:

Фамилия клиента: Пол клиента:

Город клиента: Название магазина:

День рождения от: День рождения по:

Дата посещения от: Дата посещения по:

Рассылка смс: Рассылка email:

Фамилия	Имя	Отчество	Телефон	Дата рождения	Последний звонок		
Абрамов	Александр	Борисович	89110230767	05-07-1985	03-09-2012		
Абрамов	Александр	Викторович	89110230767	30-09-1983			
Абрамов	Алексей	Борисович	89110230767	28-04-1986			
Абрамов	Анastasий	Олегович	89110230767	11-07-1990	07-03-2012		
Абрамов	Аристарх	Романович	89110230767	20-12-1987			
Абрамов	Владислав	Геннадьевич	89110230767	13-11-1988			
Абрамова	Клавдия	Ивановна	89110230767	09-07-1986			
Агафонов	Виссарион	Олегович	89110230767	11-07-1985			
Агафонов	Гажс	Викторович	89110230767	20-06-1987			
Акимова	Евдочья	Викторовна	89110230767	19-11-1988			


1 2 3 >

Список клиентов для обзвона будет выгружен в Excel-файл

Выборка клиентов для обзвона						
11	Фамилия	Имя	Отчество	Телефон	Дата рождения	Последний звонок
12	Абрамов	Александр	Борисович	89110230767	05-07-1985	03.09.2012
13	Абрамов	Александр	Викторович	89110230767	30-09-1983	
14	Абрамов	Алексей	Борисович	89110230767	28-04-1986	
15	Абрамов	Анастасий	Олегович	89110230767	11-07-1990	07.03.2012
16	Абрамов	Аристарх	Романович	89110230767	20-12-1987	
17	Абрамов	Боислав	Геннадиевич	89110230767	13-11-1988	
18	Абрамова	Клеветин	Ивановна	89110230767	09-07-1986	
19	Агафонов	Виссарион	Олегович	89110230767	11-07-1985	
20	Агафонов	Гаяс	Викторович	89110230767	20-06-1987	
21	Аксенова	Евфимия	Викторовна	89110230767	19-11-1986	
22	Аксенова	Нонна	Борисовна	89110230767	23-12-1992	
23	Александрова	Алевтина	Львовна	89110230767	18-05-1984	
24	Александрова	Васса	Станиславовна	89110230767	25-02-1985	
25	Александрова	Глафира	Тимофеевна	89110230767	08-03-1982	
26	Алексеев	Жорж	Викторович	89110230767	07-02-1988	
27	Алексеева	Рената	Валентиновна	89110230767	05-04-1985	
28	Алексеева	Розалия	Романовна	89110230767	17-10-1985	
29	Андреев	Адикс	Максимович	89110230767	04-04-1992	
30	Андреева	Афанасия	Станиславовна	89110230767	23-01-1989	
31	Анисимов	Артур	Борисович	89110230767	20-09-1985	
32	Анисимова	Изабелла	Львовна	89110230767	23-11-1992	
33	Антонова	Лилия	Артёмовна	89110230767	09-03-1992	
34	Артемова	Оксана	Викторовна	89110230767	27-02-1990	
35	Архилова	Лидия	Борисовна	89110230767	23-02-1985	
36	Архилова	Миропия	Ивановна	89110230767	11-01-1987	

Как настроить и использовать отправку СМС клиентам?

Система Итигрис Оптима позволяет отправлять клиентам СМС сообщения о готовности заказа, либо в рамках информационной или рекламной рассылки.

 Стоимость отправки одного сообщения составляет **3 руб. 15 коп.** Количество символов в одном сообщении: **160** латинскими буквами или **70** русскими буквами. Если текст сообщения превышает указанное количество символов, то это будет считаться уже несколькими сообщениями.

Для того, чтобы Вы могли отправлять СМС сообщения клиентам прямо из программы, предварительно нужно сделать следующее:

1. Придумать имя вашей организации, которое будет отображаться в СМС сообщениях в качестве Отправителя (альфа-имя).

Альфа-имя должно быть написано латинскими буквами и иметь длину не более 11 символов. Пробелы недопустимы. В качестве пробелов можно использовать нижнее подчеркивание, которое тоже считается за 1 символ. В соответствии с законодательством РФ имя отправителя СМС-сообщения должно быть "созвучно" с наименованием Вашего юрлица, либо с доменным именем (адресом вашего сайта), либо с товарным знаком, зарегистрированным за вашим юр. лицом. В случае варианта с именем домена или товарного знака понадобятся документы, подтверждающие регистрацию доменного имени или товарного знака за вашим юр. лицом.

Например, если наименование вашего юр. лица ООО "Взгляд Плюс", у вас есть сайт www.vzglyad78.ru и вам принадлежит товарный знак "Super-lens", то в качестве имени отправителя СМС сообщений вы можете использовать к примеру "VzglyadPlus" или "Vzglyad78" или "Super_lens"

2. Сообщить данное имя сотрудникам компании Итигрис, они зарегистрируют его в установленном порядке и сделают соответствующие настройки вашего приложения

Сообщите необходимое для регистрации имя и название вашей организации через форму обратной связи по кнопке "Помощь" или письмом на электронный адрес v.alexandrov@itigris.ru. Регистрация имени отправителя может занять до 2-ух недель.

3. Пополнить баланс вашего приложения для отправки СМС сообщений

Сообщите сотрудникам компании Итигрис о намерении пополнить баланс для отправки СМС на определенную сумму (минимум 1000 руб.). Они вышлют вам счет, после оплаты которого ваш баланс будет пополнен

Следить за балансом для отправки СМС-сообщений, а также за историей отправок, вы сможете под пользователем Системный администратор" в пункте меню "Баланс"

Автоматизация Салонов Оптике Администратор Администратор Администратор, Центральный офис
[Новая вкладка](#) [Выйти](#)

Пользователи **Баланс**

Департаменты Дата операции от: Дата операции по:

Юридические лица Тип операции:

Баланс Текущий баланс: **2,95 рубля**

Дата	Операция	Сумма	Начальный остаток	Конечный остаток	Комментарий
29.11.2016 08:00	Возврат денег	1,65	4,60	6,25	Ошибка при доставке рассылки номер 32 клиенту Александров Вадим Артемович
29.11.2016 05:00	Рассылка email	-0,20	4,80	4,60	Рассылка номер 33
29.11.2016 05:00	Рассылка SMS	-3,30	8,10	4,80	Рассылка номер 32
22.11.2016 12:20	Рассылка email	-0,10	8,20	8,10	Рассылка номер 31
16.11.2016 15:04	SMS уведомление	-1,65	9,85	8,20	Уведомление для клиента Крацовое Е. В.
15.11.2016 02:06	SMS уведомление	-3,30	13,15	9,85	Уведомление по заказу номер 1000067332

Справочники

Контроль доступа

Задания

Новости (+6)

Настройки системы

Настройки интеграции

[помощь](#) Язык интерфейса: Русский
Уровень доступа: Системный администратор

После того, как имя отправителя зарегистрировано и баланс для отправки СМС пополнен, вы можете приступить к отправке СМС сообщений клиентам.

Система Итигрис Оптима позволяет отправлять СМС сообщения двумя способами:

1. Персональное уведомление клиента о готовности заказа "Изготовление очков" и "Контактные линзы"
2. Массовая СМС-рассылка по клиентской базе

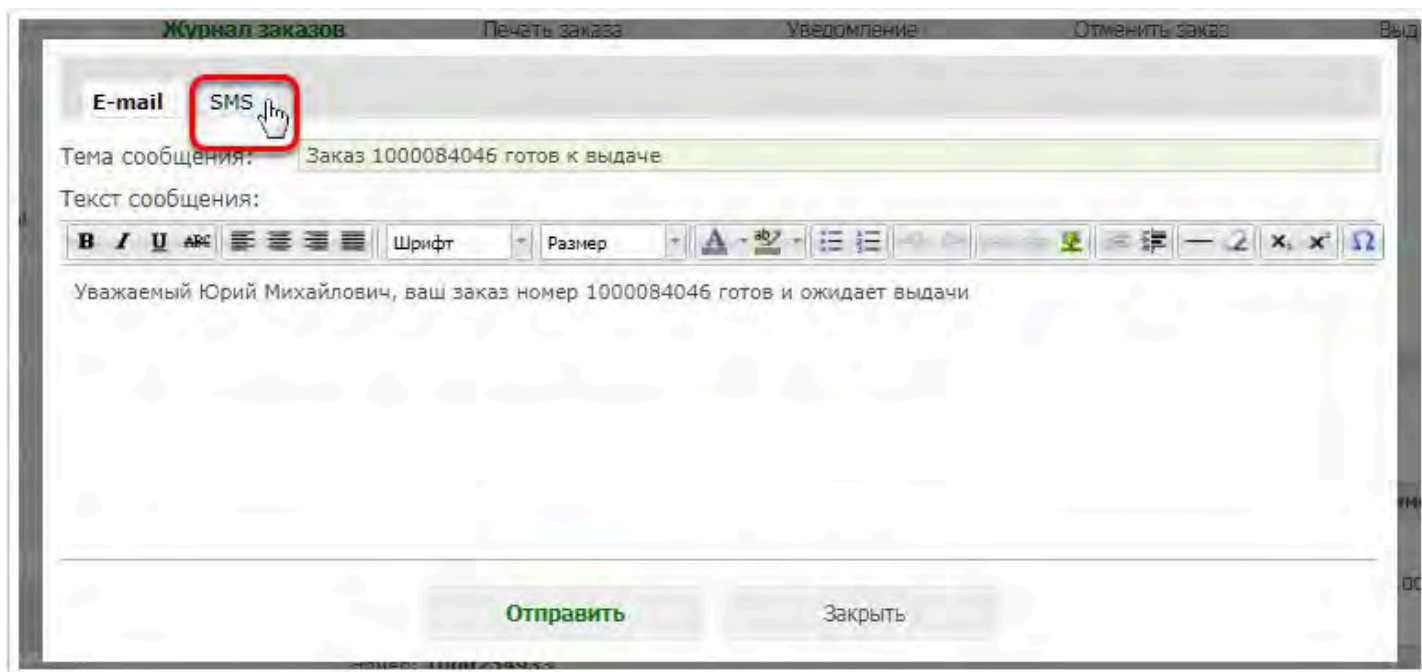
1. Персональное уведомление клиента о готовности заказа:

Для того, чтобы отправить клиенту уведомление о готовности заказа, нажмите кнопку "Уведомление" и далее выберите закладку "SMS"

The screenshot shows the 'Ваша Оптика' software interface. At the top, there is a progress bar for 'план продаж' at 82%. The user is identified as 'Сорокина Марьяна Романовна, Центральный салон'. The main section is titled 'Просмотр заказа "Изготовление очков" (номер: 1000084046)'. A navigation bar includes buttons for 'Журнал заказов', 'Печать заказа', 'Уведомление' (highlighted with a red box), 'Отменить заказ', and 'Выдача заказа'. Below this, client information is displayed: 'ФИО клиента: Иванов Юрий Михайлович', 'По карте: 938673333', and 'Сотрудник: Сорокина Марьяна Романовна'. Order details include 'Дата создания: 19.02.2019 05:10', 'Департамент: Центральный салон', 'Сумма заказа: 4 203,00', and 'Оплачено: 4 203,00'. The 'Дата завершения' is 'Не завершен' and 'Статус заказа' is 'Готов' (checked). A 'Рецепты на очки' section shows: 'Для дали: OD (sph: -0.75; cyl: -0.75; axi: 180 dpr: 35.0), OS (sph: -0.75 dpr: 35.0)'. The 'Товары' table lists two lens items and one frame item. The 'Услуги' table lists three services: 'Изготовление очков', 'Ультразвуковая чистка оправы', and 'Изготовление очков (с переносом)'. A 'Комментарий к заказу' field is present at the bottom.

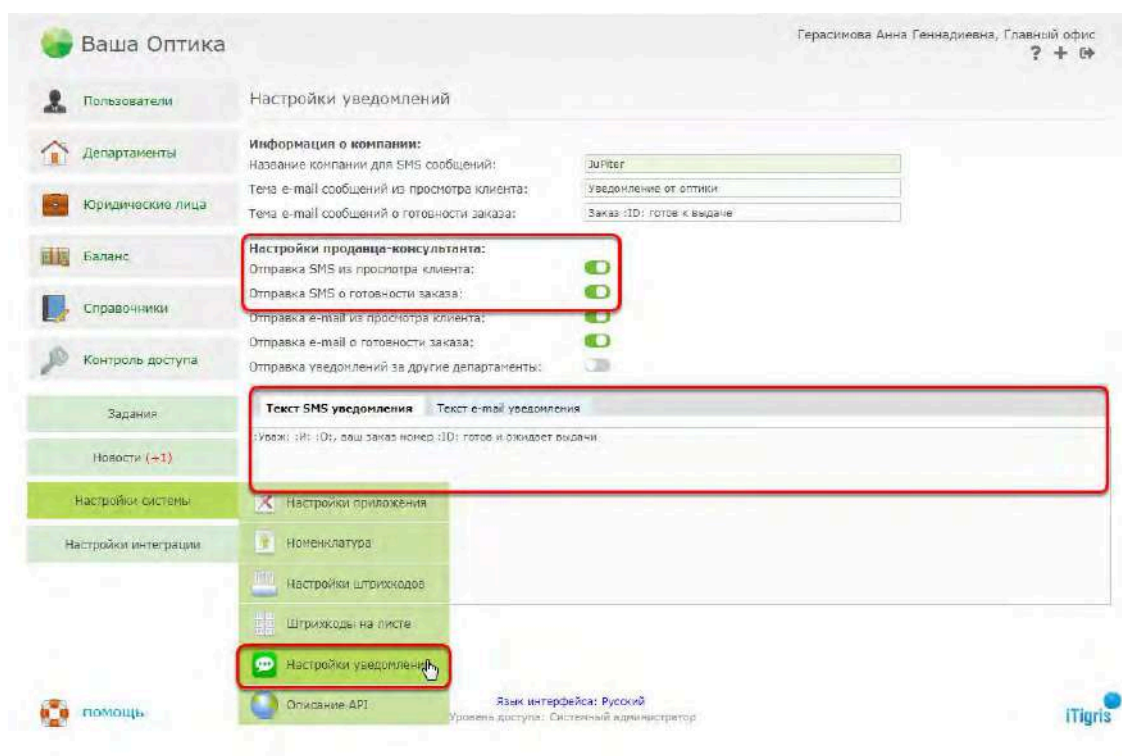
Категория	Параметры	Скидка	Стоимость	Со скидкой
Линзы (OS)	номер: 1000254932 Производитель: Essilor; бренд: Activations; тип линзы: Астигматическая, класс линзы: Компьютерная; сфера: -0,75; цилиндр: 0,0; индекс рефракции: 1,53; материал: CR-39; диаметр: 50; геометрия: АСФЕРИЧЕСКАЯ; покрытие линзы: Crizal A2	Дисконтная карта номер 938673333 (5%)	350,00	333,00
Линзы (OD)	номер: 1000254933 Производитель: Essilor; бренд: Activations; тип линзы: Астигматическая, класс линзы: Компьютерная; сфера: -0,75; цилиндр: -0,75; индекс рефракции: 1,53; материал: Always; диаметр: 52; геометрия: Асферическая; покрытие линзы: Crizal A2	Дисконтная карта номер 938673333 (5%)	3 560,00	3 382,00
Оправа клиента	Тип оправы: Лесочная, материал оправы: Ацетат		0,00	0,00

Дата	Название	ФИО оказавшего	Скидка	Стоимость	Со скидкой
20.02.2019 13:51	Изготовление очков	Ершова Вильгельмина Станиславовна		0,00	0,00
20.02.2019 13:51	Ультразвуковая чистка оправы	Ершова Вильгельмина Станиславовна	Дисконтная карта номер 938673333 (5%)	250,00	238,00
20.02.2019 13:51	Изготовление очков (с переносом)	Ершова Вильгельмина Станиславовна		250,00	250,00



- 💡 СМС-уведомления о готовности заказа можно отправить только из заказов "Изготовление очков" и "Продажа контактных линз" в статусе "Готов"

Включить\отключить возможность отправки СМС сообщений из заказов и\или карточки клиента вы можете под пользователем Системный администратор в меню "Настройки системы" - "Настройка уведомлений". Здесь же вы можете настроить шаблон уведомления о готовности заказа.



! Без необходимости не удаляйте из шаблона текст ":И :О" и ":ID:". Вместо этих символов в сообщении будут автоматически подставляться соответственно Имя и Отчество клиента, а также номер заказа.

Вы также можете использовать следующие обозначения, вместо которых в сообщениях будет автоматически подставляться необходимая информация:

:Уваж: - Уважаемый или Уважаемая в зависимости от пола клиента

:Ф: - Фамилия клиента

:И: - Имя клиента

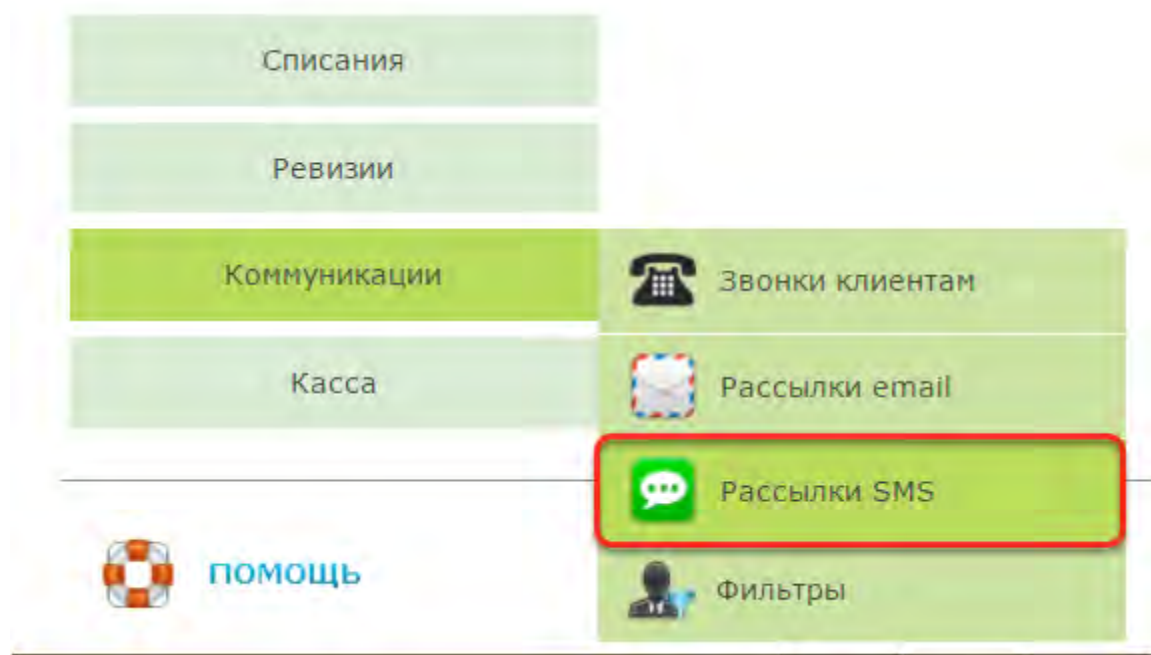
:О: - Отчество клиента

:Tel: - Телефон департамента, в котором оформлялся заказ

:АкцияМКЛ: - срок окончания скидки по своевременной замене контактных линз у клиента (если таковая имеется)

Более подробно узнать о том, как отправить СМС-уведомление о готовности заказа, можно узнать [ЗДЕСЬ](#)

2. Массовая СМС-рассылка по клиентской базе



Для того, чтобы провести массовую СМС-рассылку по клиентской базе, выберите пункт меню "Коммуникации" - "Рассылки SMS" . В зависимости от настроек вашего приложения СМС-рассылки могут быть доступны пользователям с правами доступа Топ-менеджер, Продавец и Офтальмолог. Если нужно изменить данную настройку, обратитесь к сотрудникам компании ИТигрис

Более подробно узнать о том, как провести СМС-рассылку по клиентской базе можно узнать [ЗДЕСЬ](#)

Как настроить и использовать отправку писем на электронную почту клиента?

Система Итигрис Оптима позволяет отправлять клиентам письма на электронную почту с уведомлением о готовности заказа, либо в рамках информационной или рекламной рассылки.

Стоимость отправки одного электронного письма составляет 20 коп. Все письма будут уходить от отправителя **optima@itigris.ru** Изменить отправителя в настоящее время невозможно.

Для того, чтобы Вы могли отправлять письма на электронную почту клиентам прямо из программы, предварительно нужно сделать следующее:

1. Пополнить баланс вашего приложения для отправки электронных писем

Сообщите сотрудникам компании Итигрис о намерении пополнить баланс для отправки СМС на определенную сумму (минимум 1000 руб.). Они вышлют вам счет, после оплаты которого ваш баланс будет пополнен

Следить за балансом для отправки СМС-сообщений, а также за историей отправок, вы сможете под пользователем Системный администратор" в пункте меню "Баланс"

Автоматизация Салонов Оптике

Администратор Администратор Администратор, Центральный офис
[Новая вкладка](#) [Выйти](#)

Пользователи

Департаменты

Юридические лица

Баланс

Справочники

Контроль доступа

Задания

Новости (+6)

Настройки системы

Настройки интеграции

Баланс

Дата операции от: 01.11.2016 Дата операции по: 30.11.2016

Тип операции:

Фильтровать

Текущий баланс: 2,95 рубля

Дата	Операция	Сумма	Начальный остаток	Конечный остаток	Комментарий
29.11.2016 08:00	Возврат денег	1,65	4,60	6,25	Ошибка при доставке рассылки номер 32 клиенту Александров Вадим Артёмович
29.11.2016 05:00	Рассылка email	-0,20	4,60	4,60	Рассылка номер 33
29.11.2016 05:00	Рассылка SMS	-3,30	8,10	4,80	Рассылка номер 32
22.11.2016 12:20	Рассылка email	-0,10	8,20	8,10	Рассылка номер 31
16.11.2016 15:04	SMS уведомление	-1,65	9,85	8,20	Уведомление для клиента Кравцов Е. В.
15.11.2016 02:06	SMS уведомление	-3,30	13,15	9,85	Уведомление по заказу номер 1000067332

Печать

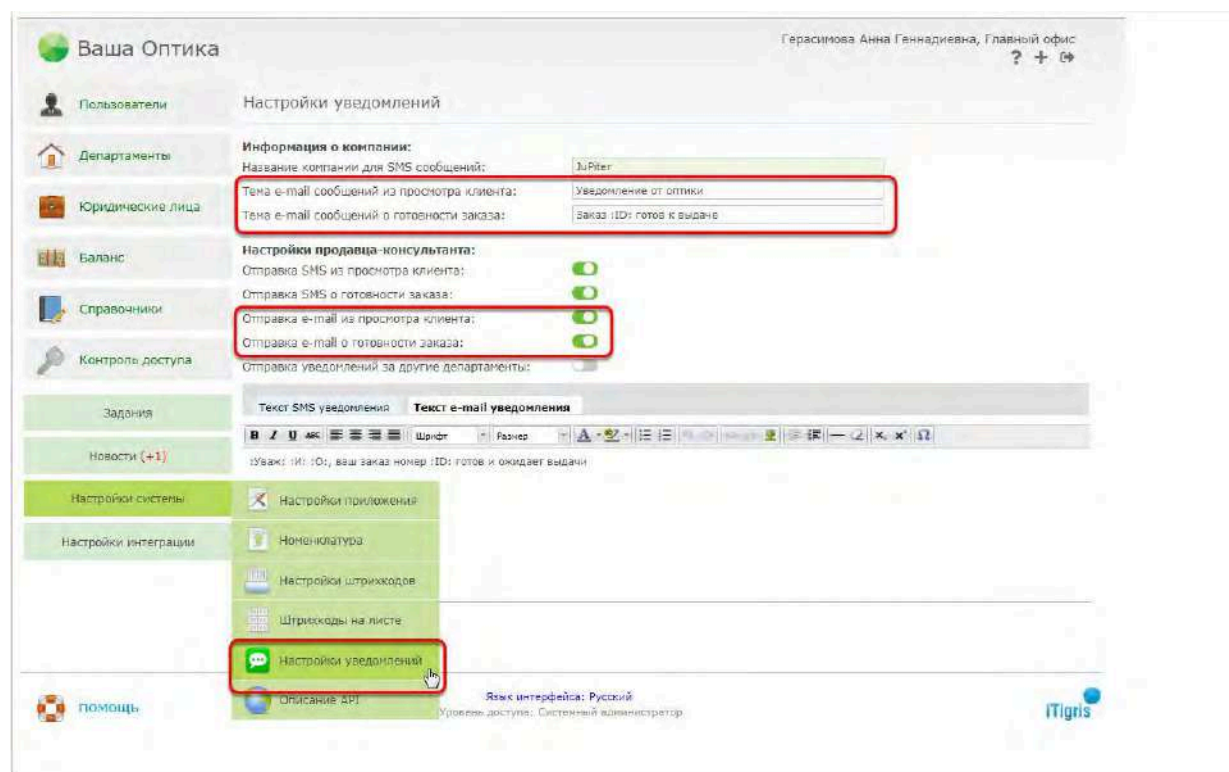
Язык интерфейса: Русский
Уровень доступа: Системный администратор

помощь

iTigris

2. Выставить настройки отправки электронных писем

Сделать это может пользователь с правами доступа "Системный администратор" в меню "Настройки системы" - "Настройка уведомлений". Здесь же вы можете настроить шаблон уведомления о готовности заказа.



Описание настроек:

Тема e-mail сообщений из просмотра клиента - тема электронного письма, которая будет отображаться в случае отправки произвольного письма из карточки клиента

Тема e-mail сообщений из просмотра клиента - тема электронного письма, которая будет отображаться в случае отправки уведомления о готовности заказа "Изготовление очков" или "Контактные линзы"

Отправка e-mail из просмотра клиента - дает возможность продавцам отправлять произвольные электронные письма клиентам из карточки клиента. Если настройка отключена продавец не сможет написать и отправить произвольное письмо клиенту

Отправка e-mail о готовности заказа - дает возможность продавцам отправлять уведомления о готовности заказа "Изготовление очков" и "Контактные линзы". Если настройка отключена продавец не сможет отправлять уведомления о готовности по e-mail

Текст e-mail уведомления - шаблон текста уведомления о готовности заказа

💡 Вы можете использовать следующие обозначения, вместо которых в сообщения будет автоматически подставляться необходимая информация:

:Уваж: - Уважаемый или Уважаемая в зависимости от пола клиента

:Ф: - Фамилия клиента

:И: - Имя клиента

:О: - Отчество клиента

:Tel: - Телефон департамента, в котором оформлялся заказ

:АкцияМКЛ: - срок окончания скидки по своевременной замене контактных линз у клиента (если таковая имеется)

После того, как баланс пополнен и выставлены настройки, вы можете приступать к отправке писем на электронную почту клиентам

Система Итигрис Оптима позволяет отправлять электронные письма двумя способами:

1. Персональное уведомление клиента о готовности заказа "Изготовление очков" и "Контактные линзы" [Узнать подробнее](#)
2. Массовая email-рассылка по клиентской базе [Узнать подробнее](#)

Как провести СМС рассылку по клиентской базе?

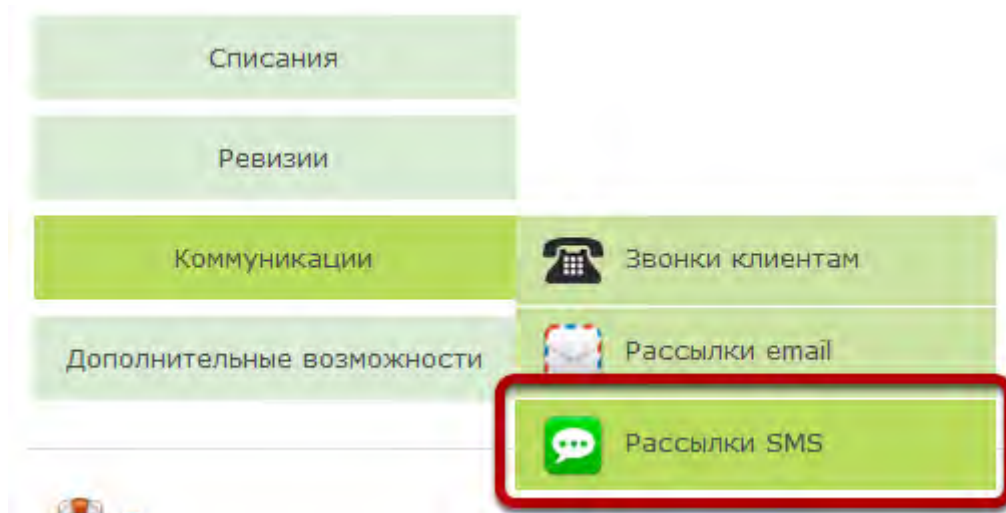
Создавать sms рассылки по клиентской базе, в зависимости от настроек системы, могут пользователи с уровнем доступа "Менеджмент", "Секретарь", "Продавец-консультант", "Врач-офтальмолог".

💡 Рассылка СМС сообщений является платной и возможна только в случае наличия нужной суммы на балансе вашего приложения. Чтобы пополнить баланс для СМС-рассылок, пожалуйста, обратитесь в компанию ИТигрис.

Также у вас должна быть настроена возможность отправлять SMS непосредственно из программы ИТигрис Оптима. Подробнее об этом вы можете узнать пройдя по этой ссылке:

[Как настроить возможность отправки SMS клиентам?](#)

Выберите в меню пункт "Рассылки SMS"



Нажмите на кнопку "Новая рассылка"

SMS-рассылки

Дата создания от: Дата создания по:

Не найдено ни одной рассылки по заданному фильтру

Задайте фильтр по клиентской базе

Выбор адресатов sms-рассылки

Возраст клиента от: Возраст клиента по:

Наличие машины: Наличие компьютера:

Фамилия клиента: Пол клиента:

Города клиентов: Магазины:

День рождения от: День рождения по:

Дата посещения от: Дата посещения по:

Оформил заказ: Приобретал товар:

Рассылка втп: Рассылка email:

Фамилия	Имя	Отчество	Телефон	Дата рождения	Последняя рассылка
Абрамова	Адриан	Романович	89110230767	28-03-1965	
Абрамова	Александр	Борисович	89110230767	05-07-1985	
Абрамова	Александр	Викторович	89110230767	30-09-1983	
Абрамова	Алексей	Артёмович	89110230767	23-01-1998	
Абрамова	Алексей	Борисович	89110230767	28-04-1986	
Абрамова	Альберт	Валентинович	89110230767	19-11-1979	
Абрамова	Андрей	Олегович	89110230767	11-07-1990	
Абрамова	Андрей	Степанович	89110230767	16-10-1951	
Абрамова	Андрей	Романович	89110230767	20-12-1987	
Абрамова	Андрей	Викторович	89110230767	14-01-1977	

1 2 3 4 .. 2299 >

Выбрано 22 985 клиентов. Стоимость рассылки составит не менее 8 044,75 рублей (зависит от длины сообщения).
Текущий баланс: 3 576 657,00 рублей.

Можно указать:

Возраст клиента - позволяет создать рассылку по клиентам определенного возраста.

Пол клиента - позволяет создать рассылку только мужчинам или только женщинам .

Город - город клиента, который был указан при создании клиента.

Название магазина - магазин в котором был сделан последний заказ.

Наличие машины, наличие компьютера - позволяют выбрать только клиентов, для которых были проставлены соответствующие галочки.

Фамилия клиента - позволяет отфильтровать клиентов по началу фамилии (например, если ввести букву А, то будут показаны все клиенты, фамилия которых начинается на А).

День рождения - позволяет выбрать клиентов с днем рождения в определенный период, например, чтобы предложить клиентам, у которых день рождения на этой неделе, специальную скидку.

Дата посещения - дата последнего заказа, оформленного на данного клиента, позволяет выбрать клиентов, которые недавно были в салонах сети, либо наоборот, клиентов, которые уже давно не посещали магазины компании.

Оформлял заказ - позволяет выбрать только клиентов, хотя бы раз, оформлявших заказ определенного типа.

Приобретал товар - позволяет выбрать только клиентов, хотя бы раз, приобретавших в компании определенный товар.

Рассылка смс и рассылка email - позволяет выбрать только тех клиентов, которые согласились на рассылку смс или email (при создании которых, были проставлены соответствующие галочки)

После того, как данные фильтра были заполнены, нажмите на кнопку "Фильтровать". Будет отображен список клиентов, соответствующих фильтру

Фамилия	Имя	Отчество	Телефон	Дата рождения	Последняя рассылка
Абрамце	Адриан	Евгеньевич	89110230767	28-03-1965	
Абрамце	Александр	Борисович	89110230767	05-07-1985	
Абрамце	Александр	Вадимович	89110230767	17-11-1961	
Абрамце	Александр	Викторович	89110230767	30-09-1983	
Абрамце	Алексей	Артёмович	89110230767	23-01-1998	
Абрамце	Алексей	Борисович	89110230767	28-04-1986	
Абрамце	Альберт	Валентинович	89110230767	16-11-1979	
Абрамце	Александр	Олегovich	89110230767	11-07-1990	
Абрамце	Арий	Станиславович	89110230767	16-10-1951	
Абрамце	Аристарх	Ромонович	89110230767	20-12-1987	

Чтобы посмотреть дополнительную информацию о клиенте, нажмите на иконку в соответствующей строке

Выбор адресатов sms-рассылки

Возраст клиента от: Возраст клиента по:

Наличие машины: Наличие компьютера:

Фамилия клиента: Пол клиента:

Города клиентов: Магазины:

День рождения от: День рождения по:

Дата посещения от: Дата посещения по:

Рассылка sms: Рассылка email:

Фамилия	Имя	Отчество	Телефон	Дата рождения	Последняя рассылка	
Абрамов	Адриан	Романович	89110230767	29-03-1965		
Абрамов	Александр	Борисович	89110230767	05-07-1985		
Абрамов	Александр	Вадимович	89110230767	17-11-1961		
Абрамов	Александр	Викторович	89110230767	30-09-1983		
Абрамов	Алексей	Артёмович	89110230767	23-01-1998		
Абрамов	Алексей	Борисович	89110230767	28-04-1986		
Абрамов	Альберт	Валентинович	89110230767	19-11-1979		
Абрамов	Анастасий	Олегович	89110230767	11-07-1990		
Абрамов	Арий	Станиславович	89110230767	16-10-1951		
Абрамов	Аристарх	Романович	89110230767	20-12-1987		

1 2 3 4 .. 2299 >

Выбрано 22 986 клиентов. Стоимость рассылки составит не менее 0 045,10 рублей (зависит от длины сообщения). Текущий баланс: 3 576 637,00 рублей.

В появившемся окне будет отображена более полная информация о клиенте

Закреть

Клиент: Андреев Адис Максимович (последнее посещение: 23.11.2011 17:33)

Пол	Мужской
Дата рождения	04-04-1992
Город	Город 605
Адрес	Тверская ул., д.1
Телефон	89110230767
Дополнительный телефон	
Электронная почта	alex23987@gmail.com
Профессия	
Место работы	
Автомобиль	Есть
Компьютер	Есть
Рассылка sms	Да
Рассылка email	Да
Дисконтная карта	5000001727
Сумма на дисконтной карте	0,00
VIP скидка	Нет

Комментарий:

Рецепты на очки:

Дата рецепта	Описание
23.11.2011	для постоянного ношения + комп. (Sph OD: -2,75; Sph OS: -2,75; Dpr OD: 36,0; Dpr OS: 34,0)

У данного клиента нет ни одного рецепта на контактные линзы

Закреть

Внизу страницы будет указано общее выбранное количество клиентов и стоимость рассылки

Выбор адресатов sms-рассылки

Возраст клиента от: Возраст клиента по:

Наличие машин: Наличие компьютера:

Фамилия клиента: Пол клиента:

Города клиентов: Магазины:

День рождения от: День рождения по:

Дата посещения от: Дата посещения по:

Рассылка sms: Да Рассылка email:

Фамилия	Имя	Отчество	Телефон	Дата рождения	Последняя рассылка
Абрамов	Адриан	Головиич	89110230767	20-03-1965	
Абрамов	Александр	Борисович	89110230767	05-07-1965	
Абрамов	Александр	Вадимович	89110230767	17-11-1961	
Абрамов	Александр	Викторович	89110230767	30-09-1963	
Абрамов	Алексей	Аргентович	89110230767	13-01-1998	
Абрамов	Алексей	Борисович	89110230767	28-04-1985	
Абрамов	Альберт	Валентинович	89110230767	18-11-1979	
Абрамов	Анастасий	Олегович	89110230767	11-07-1990	
Абрамов	Асий	Станиславович	89110230767	16-10-1951	
Абрамов	Арсентий	Романович	89110230767	20-12-1987	

1 2 3 4 ... 2299 >

Выбрано 22 985 клиентов. Стоимость рассылки составит не менее 8 045,10 рублей (зависит от длины сообщения). Текущий баланс: 3 376 637,00 рублей

Нажмите на кнопку "Создать рассылку"

Выбор адресатов sms-рассылки

Возраст клиента от: Возраст клиента по:
Наличие машины: Наличие компьютера:
Фамилия клиента: Пол клиента:
Города клиентов: Магазины:
День рождения от: День рождения по:
Дата посещения от: Дата посещения по:
Рассылка sms: Рассылка email:

Фамилия	Имя	Отчество	Телефон	Дата рождения	Последняя рассылка
Абрамце	Адолян	Романович	89110230767	26-03-1965	<input type="checkbox"/>
Абрамце	Александр	Борисович	89110230767	09-07-1985	<input type="checkbox"/>
Абрамце	Александр	Ведликович	89110230767	17-11-1961	<input type="checkbox"/>
Абрамце	Александр	Викторович	89110230767	30-09-1960	<input type="checkbox"/>
Абрамце	Алексей	Артёмович	89110230767	23-01-1998	<input type="checkbox"/>
Абрамце	Алексей	Борисович	89110230767	08-04-1986	<input type="checkbox"/>
Абрамце	Альберт	Валентинович	89110230767	19-11-1979	<input type="checkbox"/>
Абрамце	Анастасий	Слепеевич	89110230767	13-07-1990	<input type="checkbox"/>
Абрамце	Арий	Станиславович	89110230767	16-10-1951	<input type="checkbox"/>
Абрамце	Аристарх	Романович	89110230767	26-12-1987	<input type="checkbox"/>

1 2 3 4 .. 2299 >

Выбрано 22 986 клиентов. Стоимость рассылки составит не менее 8 045,10 рублей (зависит от длины сообщения). Текущий баланс: 3 376 657,00 рублей.

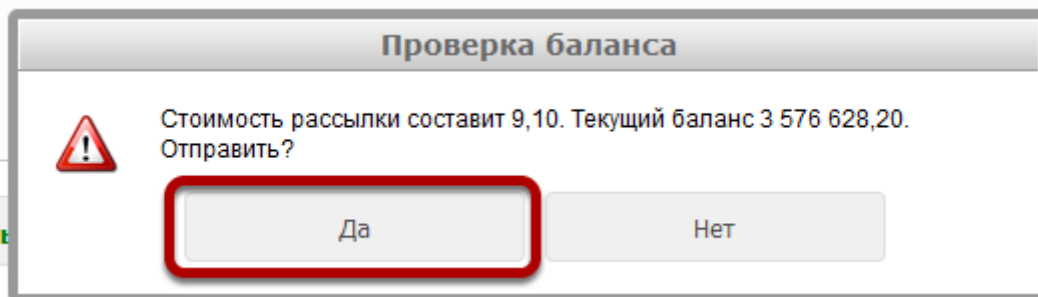
Укажите содержание рассылки и нажмите на кнопку "Отправить"

Создание sms-рассылки

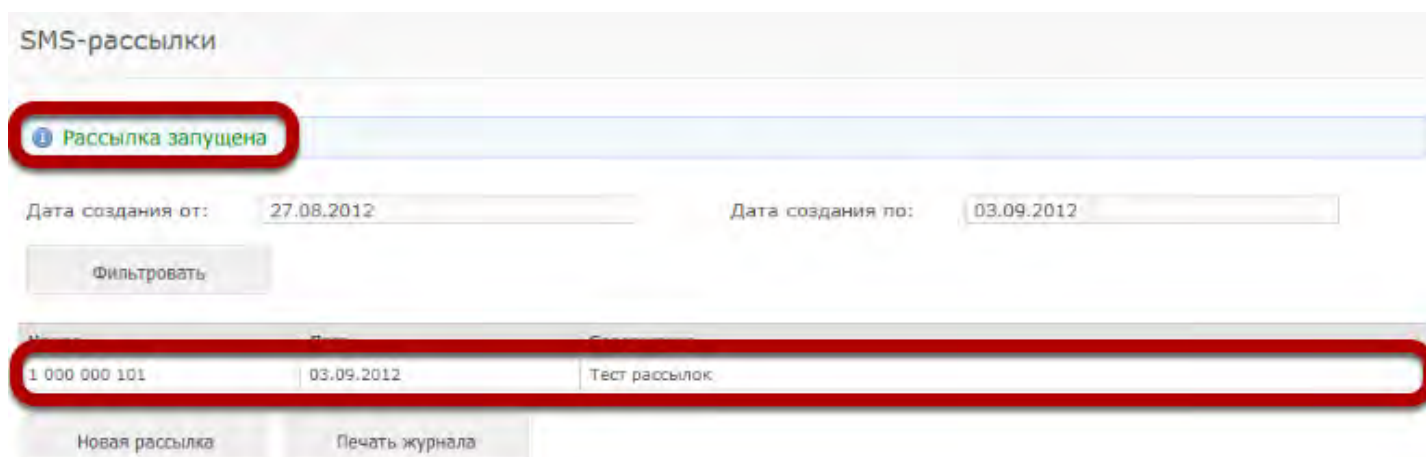
Текст сообщения (символов: 14, sms: 1):

По мере написания сообщения, будут изменяться счетчики знаков и количества sms, необходимых для отправки этого сообщения

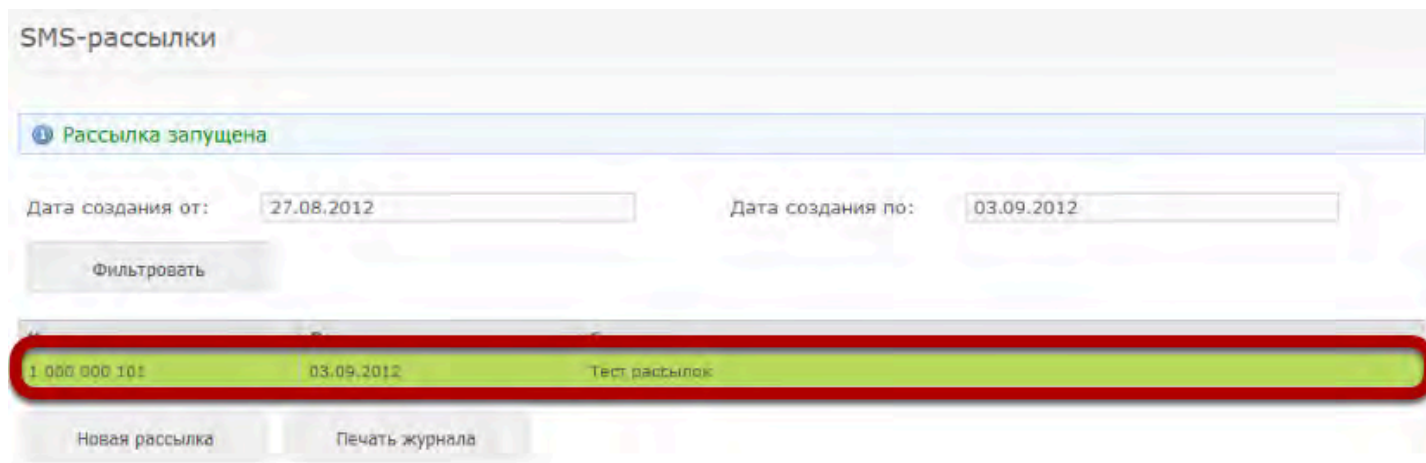
В появившемся диалоговом окне нажмите "Да"



Рассылка sms будет запущена. Информация о рассылке отобразится в журнале рассылок



Нажмите на рассылку, чтобы просмотреть детальную информацию по ней



По рассылке можно посмотреть статус отправки sms - сколько было отправлено, сколько ожидает отправки и сколько не получилось отправить

Просмотр sms-рассылки номер 1000000101

Дата создания:	03.09.2012	Менеджер рассылки:	Иванова Наталья Александровна
Выбрано клиентов:	26	Отправлено:	0
Ожидает отправки:	26	Не отправлено:	0
Возраст клиента от:	20	Возраст клиента по:	20
Наличие машины:		Наличие компьютера:	
Фамилия клиента:		Пол клиента:	
Город клиента:		Название магазина:	Оптика 1
День рождения от:		День рождения по:	
Дата посещения от:		Дата посещения по:	
Рассылка sms:	Да	Рассылка email:	

Тест рассылок

[Журнал рассылок](#)

! Внимание! Рассылка смс-сообщений будет осуществляться только тем клиентам, у кого стоит согласие на получение таковой. Как отметить для клиента согласие на СМС-рассылку, смотрите по ссылке ниже

Как проставить согласие на sms-рассылку

Согласие на смс-рассылку проставляется в карточке клиентов. Для того, чтобы проверить проставлено или нет согласие на получение информационных сообщений, необходимо в журнале клиентов выбрать нужного, введя его инициалы (фамилию, имя) или номер карты, а затем нажать кнопку "Поиск" (Лупа)

Изготовление очков Журнал клиентов Как найти клиента в базе клиентов? 🚩

Продажа Введите начало фамилии: Иванов 🔍 Номер карты: _____

Ремонт

Контактные линзы

Выдать заказ

Журнал заказов

Журнал клиентов

Товары

Поставки

Трансферы

Фамилия	Имя	Отчество	Дата рождения	Телефон
Ава	Ууу	Ава	**_**_****	88888888888
Аадин	Иван	Иванович	01-04-1921	9998887788
Абадаев	Евгений	Сергеевна	**_**_****	89119402200
Абаза	Виктор	Викторович	01-04-1978	+37529000000
Абакумов	Антон	Александрович	04-06-1986	9999777788
Абакумова	Наталья	Сергеевна	**_**_****	8-926-563-36-46
Абальмасова	Ольга	Сергеевна	23-09-1981	+79112413873
Абанин	Альберт	Иванович	**_**_****	+79149140099
Абанкова	Елена	Валерьевна	04-02-1977	89522331737
Абдразакова	Айгуль	Шавкатовна	**_**_****	+7-919-163-1191
Абдулаев	Абзедин	Аноним	**_**_****	89643756426
Абдулвалеева	Сириня	Талигатовна	**_**_****	+7-906-133-2086
Абдулга	Мива	Пери	**_**_****	89312103667
Абдулкина	Полина	Валентиновна	**_**_****	+7-987-297-0767
Абдулла	Женя	Аноним	**_**_****	89117303610

1 2 3 4 .. 2425 >

В открывшемся окне в графе "Согласие на получение sms-рассылки" должно стоять "Да"

Информация о клиенте: Как изменить информацию о клиенте? 🚩

Журнал клиентов Изготовление очков Продажа Ремонт Продажа конт. линз

Клиент: Иванов Авраам Артёмович (последнее посещение: 15.03.2017 17:52)

Редактировать Связь клиента Файлы клиента Проданные КП История заказов

Создать задание SMS уведомление Печать визитки

Пол клиента	Мужской
Дата рождения	21-10-1996 (возраст: 20)
Номер паспорта	
Город клиента	Герод 605
Адрес клиента	Тверская ул. д.1
Телефон клиента	+7 938 0380641
Дополнительный телефон	
Электронная почта	alex23987@gmail.com
Профессия клиента	
Место работы	
Рассылка sms	Нет
Рассылка email	Да
Куратор клиента	
Специал. знан. об оптике	
Специализация зрения КП	Не указана
VIP клиент	Нет
Дисконтная карта	Нет
Сумма на дисконтной карте	Нет
Сумма заказов	12 496,00
Комментарий	

Рецепты на очки:

Дата рецепта	Описание
22.02.2017	Результат проверки зрения: OD (sph: -2,75; dpr: 30,0), OS (sph: -2,75; dpr: 30,0)
19.11.2015	для дали: OD (sph: -1,0; dpr: 30,0), OS (sph: -1,0; dpr: 30,0)
12.09.2011	для дали: OD (sph: -2,25; dpr: 30,0), OS (sph: -2,25; dpr: 29,0)

В случае, если при повтором посещении оптики клиент поменяет свое мнение и согласится на получение sms-рассылки, информацию клиента можно отредактировать, нажав на кнопку "Редактировать".

Редактирование клиента

Фамилия клиента:	Иванов
Имя клиента:	Авраам
Отчество клиента:	Артёмович
Пол клиента:	Мужской <input checked="" type="radio"/> Женский <input type="radio"/>
Дата рождения:	21 октября 1996
Номер паспорта:	
Город клиента:	Город 605
Адрес клиента:	Тверская ул, д.1
Телефон клиента:	+7 938 0380641
Дополнительный телефон:	
Электронный адрес:	alex23987@gmail.com
Профессия клиента:	
Место работы:	
Sms/email (условия):	<input type="checkbox"/> <input type="checkbox"/> <input checked="" type="checkbox"/> <input type="checkbox"/>
Куратор клиента:	
Откуда узнал об оптике:	
Своевременная замена КЛ:	
Комментарий:	
Номер дисконтной карты:	
Сохранить	Назад

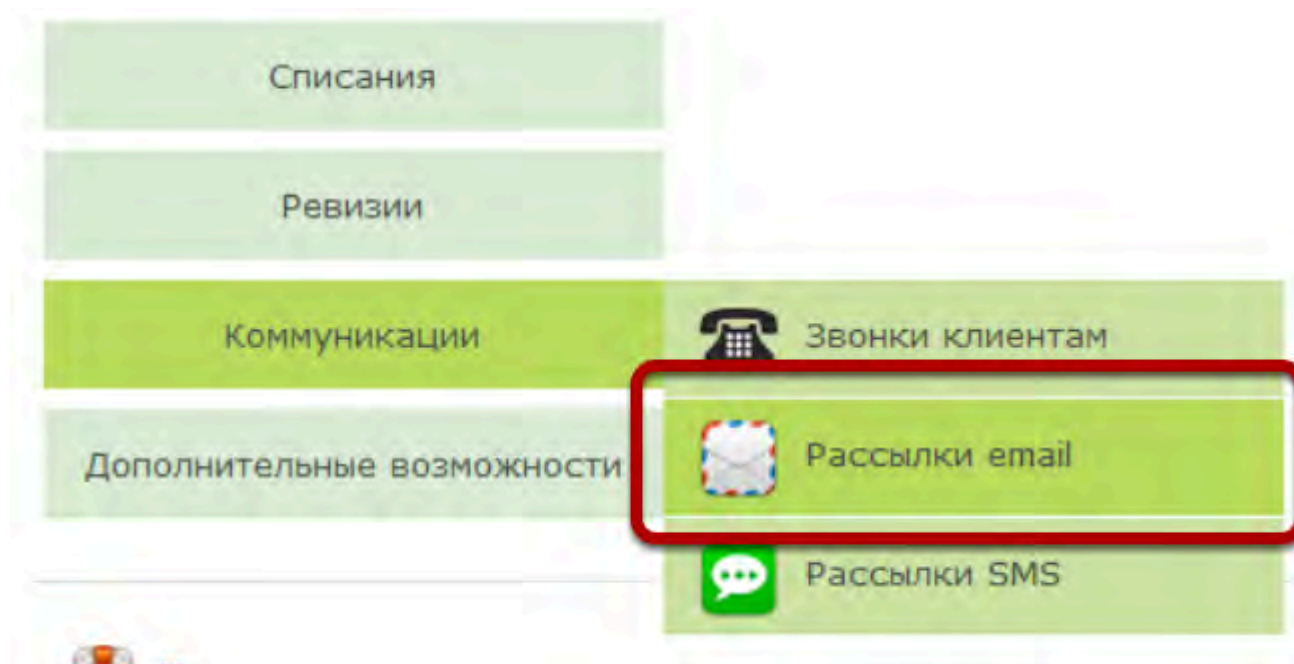
В поле для редактирования необходимо проставить галочку на согласие на sms-рассылку, после чего нажать кнопку "Сохранить".

Как провести e-mail рассылку по клиентской базе?

Создавать e-mail рассылки по клиентской базе, в зависимости от настроек системы, могут пользователи с уровнем доступа "Менеджмент", "Секретарь", "Продавец-консультант", "Врач-офтальмолог".

- 💡 Рассылка email сообщений является платной и возможна только в случае наличия нужной суммы на вашем счете. Чтобы пополнить баланс для email-рассылок, обратитесь в техническую поддержку компании ИТигрис.

Выберите в меню пункт "Рассылки email"



Нажмите на кнопку "Новая рассылка"

Email-рассылки

Дата создания от: Дата создания по:

Не найдено ни одной рассылки по заданному фильтру

Задайте фильтр по клиентской базе

Выбор адресатов email-рассылки

Возраст клиента от: Возраст клиента по:

Наличие машины: Наличие компьютера:

Фамилия клиента: Пол клиента:

Города клиентов: Магазины:

День рождения от: День рождения по:

Дата посещения от: Дата посещения по:

Оформил заказ: Приобретал товар:

Рассылка sms: Рассылка email:

Фамилия	Имя	Отчество	Телефон	Дата рождения	Последняя рассылка
Абрамов	Адриан	Романович	89110230767	29-03-1965	02-08-2012
Абрамов	Александр	Борисович	89110230767	05-07-1989	02-08-2012
Абрамов	Александр	Викторович	89110230767	30-09-1983	02-08-2012
Абрамов	Алексей	Артёмович	89110230767	23-01-1998	02-08-2012
Абрамова	Алексей	Борисович	89110230767	28-04-1986	02-08-2012
Абрамов	Альберт	Валентинович	89110230767	19-11-1979	02-08-2012
Абрамов	Анастасий	Олегович	89110230767	11-07-1990	02-08-2012
Абрамов	Арий	Спасского	89110230767	16-10-1951	02-08-2012
Абрамов	Аристарх	Романович	89110230767	20-12-1987	02-08-2012
Абрамов	Ариольд	Викторович	89110230767	14-01-1977	02-08-2012

1 2 3 4 ... 2299 >

Выбрано 22 985 клиентов. Стоимость рассылки составит 2 298,50 рублей.
Текущий баланс: 3 576 657,00 рублей.

Можно указать:

Возраст клиента - позволяет создать рассылку по клиентам определенного возраста;

Пол клиента - позволяет создать рассылку только мужчинам или только женщинам;

Город - город клиента, который был указан при создании клиента;

Название магазина - магазин в котором был сделан последний заказ;

Наличие машины, наличие компьютера - позволяют выбрать только клиентов, для которых были проставлены соответствующие галочки;

Фамилия клиента - позволяет отфильтровать клиентов по началу фамилии (например, если ввести букву А, то будут показаны все клиенты, фамилия которых начинается на А);

День рождения - позволяет выбрать клиентов с днем рождения в определенный период, например, чтобы предложить клиентам, у которых день рождения на этой неделе, специальную скидку;

Дата посещения - дата последнего заказа, оформленного на данного клиента, позволяет выбрать клиентов, которые недавно были в салонах сети, либо наоборот, клиентов, которые уже давно не посещали магазины компании;

Оформлял заказ - позволяет выбрать только клиентов, хотя бы раз, оформлявших заказ определенного тип;

Приобретал товар - позволяет выбрать только клиентов, хотя бы раз, приобретавших в компании определенный товар;

Рассылка смс и рассылка email - позволяет выбрать только тех клиентов, которые согласились на рассылку смс или email (при создании которых, были проставлены соответствующие галочки).

ПРИМЕР РАССЫЛКИ:

Чтобы сделать рассылку по клиентам определенных городов или магазинов, нажмите на пункт "Города клиентов" или "Магазины"

Выбор адресатов email-рассылки

Возраст клиента от: Возраст клиента по:

Наличие машины: Наличие компьютера:

Фамилия клиента: Пол клиента:

Города клиентов: **Магазины:**

Оптика 1
Оптика 12
Оптика 18

День рождения от: День рождения по:

Дата посещения от: Дата посещения по:

Рассылка sms: Рассылка email:

Фильтровать

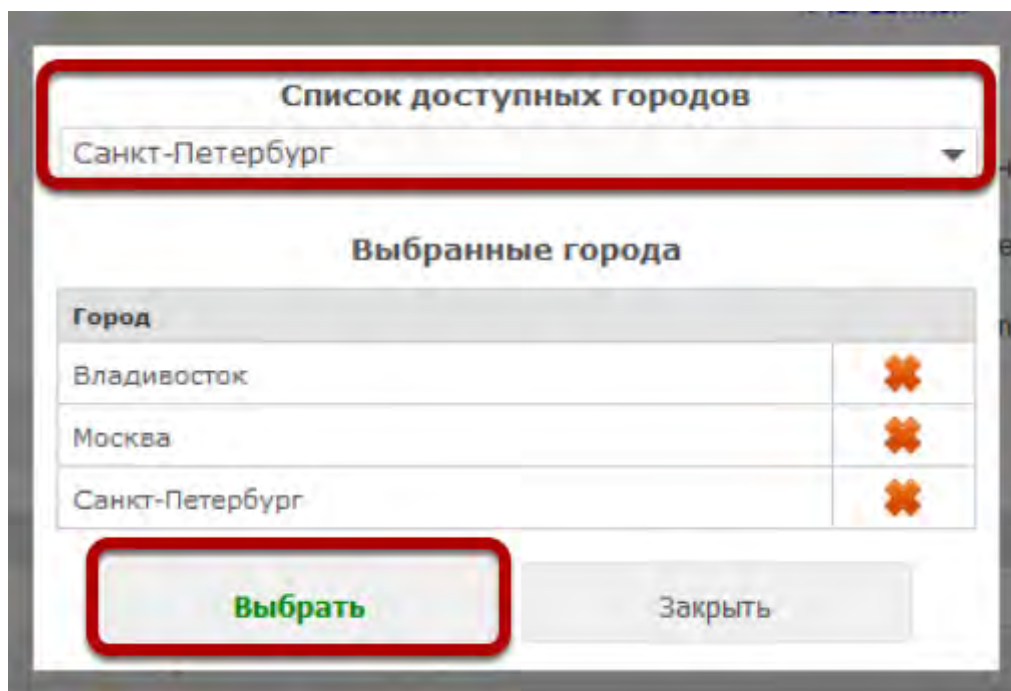
Фамилия	Имя	Отчество	Телефон	Дата рождения	Последняя рассылка	
Абрамов	Адриан	Романович	89110230767	28-03-1955	02-08-2012	
Абрамов	Александр	Борисович	89110230767	05-07-1985	02-08-2012	
Абрамов	Александр	Вадимович	89110230767	17-11-1961	02-08-2012	
Абрамов	Александр	Викторович	89110230767	30-09-1983	02-08-2012	
Абрамов	Алексей	Артенович	89110230767	23-01-1998	02-08-2012	
Абрамов	Алексей	Борисович	89110230767	28-04-1986	02-08-2012	
Абрамов	Альберт	Валентинович	89110230767	19-11-1979	02-08-2012	
Абрамов	Анастасий	Олегович	89110230767	11-07-1990	02-08-2012	
Абрамов	Левий	Станиславович	89110230767	16-10-1951	02-08-2012	
Абрамов	Аристарх	Романович	89110230767	20-12-1967	02-08-2012	

1 2 3 4 .. 2299 >

Выбрано 22 986 клиентов. Стоимость рассылки составит 2 298,00 рублей. Текущий баланс: 3 576 657,00 рублей.

Создать рассылку Отменить

В появившемся окне выберите нужные города или магазины и нажмите на кнопку "Выбрать"



Выбранные города и магазины будут указаны в соответствующих списках

Выбор адресатов email-рассылки

Возраст клиента от: Возраст клиента по:

Наличие машины: Наличие компьютера:

Вид клиента: Про клиента:

Города клиентов:

Магазины:

День рождения от: День рождения по:

Дата посещения от: Дата посещения по:

Рассылка зме: Рассылка email:

Фамилия	Имя	Отчество	Телефон	Дата рождения	Последняя рассылка	
Абранов	Адриан	Романович	89110230767	28-03-1965	02-08-2012	
Абранов	Александр	Борисович	89110230767	05-07-1983	02-08-2012	
Абранов	Александр	Вадимович	89110230767	17-11-1961	02-08-2012	
Абранов	Александр	Викторович	89110230767	30-09-1983	02-08-2012	
Абранов	Алексей	Аргенович	89110230767	23-01-1995	02-08-2012	
Абранов	Алексей	Борисович	89110230767	28-04-1986	02-08-2012	
Абранов	Альберг	Валентинович	89110230767	19-11-1979	02-08-2012	
Абранов	Алестасий	Олегович	89110230767	11-07-1990	02-08-2012	
Абранов	Арни	Станиславович	89110230767	16-10-1951	02-08-2012	
Абранов	Аристарх	Романович	89110230767	20-12-1987	02-08-2012	

1 2 3 4 .. 2299 >

Выбрано 22 996 клиентов. Стоимость рассылки составит 2 298,60 рублей. Текущий баланс: 3 576 657,00 рублей.

После того, как данные фильтра были заполнены, нажмите на кнопку "Фильтровать". Будет отображен список клиентов, соответствующих фильтру

Выбор адресатов email-рассылки

Возраст клиента от: Возраст клиента по:

Наличие машины: Наличие компьютера:

Фамилия клиента: Пол клиента:

Города клиентов:

Магазины:

День рождения от: День рождения по:

Дата посещения от: Дата посещения по:

Рассылка sms: Рассылка email:

Фильтровать

Фамилия	Имя	Отчество	Телефон	Дата рождения	Последняя рассылка	
Абрамов	Адриан	Романович	89110230767	20-03-1965	02-08-2012	
Абрамов	Александр	Борисович	89110230767	05-03-1985	02-08-2012	
Абрамов	Александр	Вадимович	89110230767	17-11-1961	02-08-2012	
Абрамов	Александр	Викторович	89110230767	30-09-1983	02-08-2012	
Абрамов	Алексей	Артёмович	89110230767	23-01-1968	02-08-2012	
Абрамов	Алексей	Борисович	89110230767	28-04-1986	02-08-2012	
Абрамов	Альберт	Валентинович	89110230767	19-11-1979	02-08-2012	
Абрамов	Анастасий	Олегович	89110230767	11-07-1990	02-08-2012	
Абрамов	Арий	Станиславович	89110230767	16-10-1951	02-08-2012	
Абрамов	Аристарх	Романович	89110230767	20-12-1987	02-08-2012	











Выбрано 22 986 клиентов. Стоимость рассылки составит 2 298,60 рублей. Текущий баланс: 3 576 657,00 рублей.

Чтобы посмотреть дополнительную информацию о клиенте, нажмите на иконку в соответствующей строке

Выбор адресатов email-рассылки

Возраст клиента от: Возраст клиента по:
Наличие машины: Наличие компьютера:
Фамилия клиента: Пол клиента:
Города клиентов: Магазины:
День рождения от: День рождения по:
Дата посещения от: Дата посещения по:
Рассылка зпв: Рассылка email:

Фильтровать

Фамилия	Имя	Отчество	Телефон	Дата рождения	Последняя рассылка	
Абранов	Адриан	Романович	89110230767	28-02-1965	02-08-2012	
Абранов	Александр	Борисович	89110230767	05-07-1965	02-08-2012	
Абранов	Александр	Вадимович	89110230767	17-11-1961	02-08-2012	
Абранов	Александр	Викторович	89110230767	30-09-1963	02-08-2012	
Абранов	Алексей	Артёмович	89110230767	23-01-1998	02-08-2012	
Абранов	Алексей	Борисович	89110230767	28-04-1966	02-08-2012	
Абранов	Альберт	Валентинович	89110230767	19-11-1979	02-08-2012	
Абранов	Анастасий	Олегович	89110230767	11-07-1990	02-08-2012	
Абранов	Арий	Станиславович	89110230767	16-10-1951	02-08-2012	
Абранов	Амстара	Ремиевич	89110230767	20-12-1907	02-08-2012	

1 2 3 4 .. 465 >

Выбрано 4 644 клиента. Стоимость рассылки составит 464,40 рубль. Текущий баланс: 3 576 657,00 рублей.

Создать рассылку Отменить

В появившемся окне будет отображена более полная информация о клиенте

Закрыть

Клиент: Абрамов Александр Борисович (последнее посещение: 30.08.2012 13:04)

Пол	Мужской
Дата рождения	05-07-1985
Город	Город БОС
Адрес	Тверская ул., д.1
Телефон	89110230767
Дополнительный телефон	
Электронная почта	alex2397@gmail.com
Профессия	
Место работы	
Автомобиль	Нет
Калькулятор	Есть
Расшилка оис	Да
Расшилка email	Да
Дисконтная карта	Нет
Сумма на дисконтной карте	Нет
VIP ордера	Нет

Комментарий:

Рецепты на очки:

Дата рецепта	Описание
20.12.2011	для чтения (Sph OD: -1,0; Sph OS: -2,0; Spv OD: 33,0; Spv OS: 34,0)
13.11.2011	для дали (Sph OD: -4,5; Sph OS: -4,5; Spv OD: 30,5; Spv OS: 30,5)

Рецепты на контактные линзы:

Дата рецепта	Описание
28.12.2011	Для контактных линз (Sph OD: -1,0; Sph OS: -2,0; Cyl OD: -3,0; Cyl OS: -4,0; Ax OD: 180; Ax OS: 90; R OD: 7,05; R OS: 7,05; Dia OD: 7,56; Dia OS: 7,56)

Закрыть

Внизу страницы будет указано общее выбранное количество клиентов и стоимость рассылки

Выбор адресатов email-рассылки

возраст клиента от: Возраст клиента по:

Наличие машины: Наличие компьютера:

Фамилия клиента: Пол клиента:

Города клиентов: Магазины:

День рождения от: День рождения по:

Дата посещения от: Дата посещения по:

Рассылка sms: Рассылка email:

Фильтровать

Фамилия	Имя	Отчество	Телефон	Дата рождения	Последняя рассылка
Абрамов	Адриан	Романович	89110230757	28-03-1963	02-08-2012
Абрамов	Александр	Берисович	89110230757	05-07-1985	02-08-2012
Абрамов	Александр	Вадимович	89110230757	17-11-1961	02-08-2012
Абрамов	Александр	Викторович	89110230757	30-09-1983	02-08-2012
Абрамов	Аленой	Аринович	89110230757	23-01-1998	02-08-2012
Абрамов	Алексов	Борисович	89110230757	28-04-1986	02-08-2012
Абрамов	Альборн	Валентинович	89110230757	19-11-1979	02-08-2012
Абрамова	Анастасий	Олагович	89110230757	11-07-1990	02-08-2012
Абрамов	Арий	Станиславович	89110230757	16-10-1951	02-08-2012
Абрамов	Аристарх	Романович	89110230757	20-12-1987	02-08-2012

Выбрано 4 644 клиента. Стоимость рассылки составит 464,40 рубля. Текущий баланс: 3 576 657,00 рублей.

Создать рассылку Отменить

Нажмите на кнопку "Создать рассылку"

Выбор адресатов email-рассылки

Возраст клиента от: Возраст клиента по:

Наличие машины: Наличие компьютера:

Фамилия клиента: Пол клиента:

Города клиентов: Магазины:

День рождения от: День рождения по:

Дата посещения от: Дата посещения по:

Рассылка зпзп: Рассылка email:

Фамилия	Имя	Отчество	Телефон	Дата рождения	Последняя рассылка	
Абрамсе	Адриан	Романович	89110230767	28-03-1965	02-08-2012	
Абрамсе	Александр	Борисович	89110230767	05-07-1986	02-08-2012	
Абрамсе	Александр	Вадимович	89110230767	17-11-1961	02-08-2012	
Абрамсе	Александр	Викторович	89110230767	30-09-1983	02-08-2012	
Абрамсе	Алексей	Артёмович	89110230767	23-01-1998	02-08-2012	
Абрамсе	Алексей	Борисович	89110230767	28-04-1986	02-08-2012	
Абрамсе	Альберт	Валентинович	89110230767	19-11-1979	02-08-2012	
Абрамсе	Анастасий	Олегович	89110230767	11-07-1990	02-08-2012	
Абрамсе	Арий	Станиславович	89110230767	16-10-1951	02-08-2012	
Абрамсе	Аристарх	Романович	89110230767	20-12-1987	02-08-2012	

1 2 3 4 ... 465 >

Выбрано 4 644 клиента. Стоимость рассылки составит 464,40 рубля. Текущий баланс: 3 576 657,00 рублей.

Укажите тему письма

Создание email-рассылки

Заголовок письма:

B *I* U ABC Шрифт Размер

Здравствуйте, :И: :O|)

Введите текст письма и нажмите на кнопку "Отправить"

Создание email-рассылки

Заголовок письма:

Содержание письма:

Здравствуйе, :И: :О:!


В сети оптик "Супер Оптика" новое поступление оправ бренда "Супер очки"! Только на этой неделе скидки 15% на новое поступление оправ. Будем рады видеть Вас в наших салонах!

ООО "Супер Оптика"

В письме можно использовать специальные символы :Ф: :И: :О:, которые будут автоматически заменены на фамилию, имя и отчество клиента, которому адресуется письмо.

В появившемся диалоговом окне нажмите "Да"

Проверка баланса

 Стоимость рассылки составит 100,80. Текущий баланс 3 576 657,00. Отправить?

Рассылка писем будет запущена. Информация о рассылке отобразится в журнале рассылок

Email-рассылки

Рассылка запущена

Дата создания от: 27.08.2012 Дата создания по: 03.09.2012

Фильтровать

Идентификатор	Дата	Тема
1 000 000 100	03.09.2012	Новая коллекция оправ!

Новая рассылка Печать журнала

Нажмите на рассылку, чтобы просмотреть детальную информацию по ней

Email-рассылки

Рассылка запущена

Дата создания от: 27.08.2012 Дата создания по: 03.09.2012

Фильтровать

1 000 000 100	03.09.2012	Новая коллекция оправ!
---------------	------------	------------------------

Новая рассылка Печать журнала

По рассылке можно посмотреть статус отправки писем - сколько было отправлено, сколько ожидает отправки и сколько невозможно отправить

Просмотр email-рассылки номер 1000000012

Дата создания:	02.08.2012	Менеджер рассылки:	Иванова Наталья Александровна
Выбрано клиентов:	22 988	Отправлено:	3 481
Ожидает отправки:	0	Не отправлено:	19 507

Возраст клиента от: Возраст клиента по:

Наличие машины: Наличие компьютера:

Фамилия клиента: Пол клиента:

Города клиентов: Магазины:

День рождения от: День рождения по:

Дата посещения от: Дата посещения по:

Рассылка sms: Рассылка email:

Тема сообщения:

Здравствуйете, :И: :О:!

[Журнал рассылок](#)

Получателю на почту придет письмо вот в таком виде (из примера выше):

← 📧 🗑️ Поместить во входящие 🗑️ Ещё ▾ 6 из 16 782

Новая коллекция оправ!


optima@itigris.ru [veres@amazonases.com](mailto:optima@itigris.ru) 11:30 (41 мин. назад) 📧 🗑️

кому мне ▾

Здравствуйете, Вадим Михайлович!

В сети оптик "Супер-Оптика" новое поступление оправ бренда "Супер Очки"! Только на этой неделе скидки 15% на новое поступление оправ. Будем рады видеть Вас в наших салонах!

ООО "Супер Оптика"

 Нажмите здесь, чтобы Ответить или Поделиться.

Использовано 10%
Используется 1.61 ГБ из 15 ГБ

Правила программы
Технологии Google™

Последние действия в аккаунте: 0 мин. назад
[Дополнительная информация](#)

Отправителем письма будет всегда адрес **optima@itigris.ru**

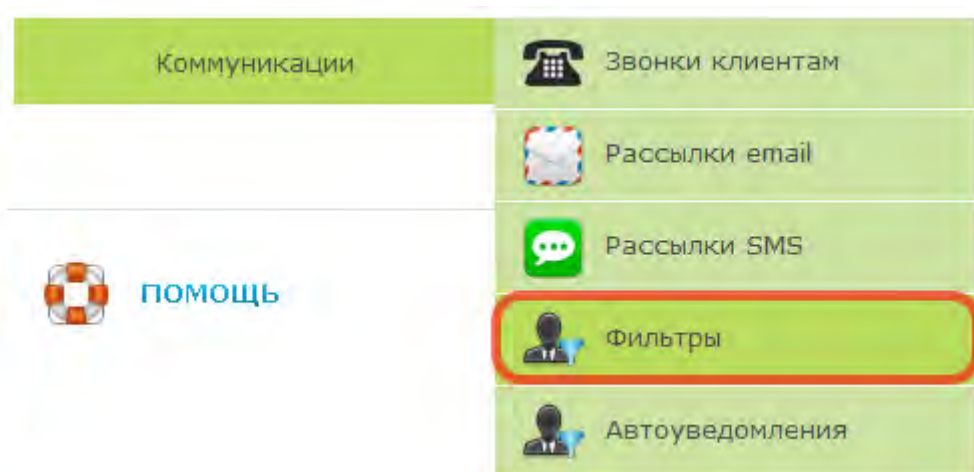
Фильтры и автоуведомления

Как настроить нужный фильтр?

Система "ИТигрис Оптима" предоставляет много инструментов для эффективной работы с клиентской базой. Одним из таких инструментов является возможность делать выборки по клиентам по различным признакам (фильтры по клиентам). Вы можете создать и сохранить нужный вам в работе список фильтров клиентов с различными настройками отбора.

Данный функционал доступен всем уровням пользователей, у которых подключен функционал коммуникаций. Если такого функционала у вас нет, обратитесь к менеджерам компании ИТигрис.

Выберите в главном меню "Коммуникации" - "Фильтры"



Нажмите "Создать фильтр"

Журнал фильтров

Название: Автор: Только избранные:

	Название	Автор		
★	test	Большакова Мария		
★	В день рождения	Большакова Мария		
★	Изготовление очков (10)	Большакова Мария		

Введите название фильтра

Создание фильтра

Название фильтра:

Клиент	Товар	Заказ	Рецепт
Фамилия:	<input type="text"/>	Имя:	<input type="text"/>
Пол:	<input type="text"/>	Возраст клиента:	от <input type="text"/> по <input type="text"/>
День рождения:	от <input type="text"/> по <input type="text"/>	До дня рождения:	<input type="text"/>
До конца акции МКЛ:	<input type="text"/>	Куратор клиента:	<input type="text"/>
Есть заказы:	<input type="text"/>	Сумма заказов:	от <input type="text"/> по <input type="text"/>
Есть дисконтная карта:	<input type="text"/>	Сумма на карте:	от <input type="text"/> по <input type="text"/>
Изменена карта (дней):	<input type="text"/>	Город:	<input type="text"/>
Последние взаимодействия			
Звонок:	от <input type="text"/> по <input type="text"/>	EMail рассылка:	от <input type="text"/> по <input type="text"/>
SMS рассылка:	от <input type="text"/> по <input type="text"/>	Индивидуальное SMS:	от <input type="text"/> по <input type="text"/>
<input type="button" value="Сохранить"/>	<input type="button" value="Показать клиентов"/>	<input type="button" value="Сбросить"/>	<input type="button" value="Сбросить всё"/>
<input type="button" value="Назад"/>			

Выберите нужную вкладку ("Клиент", "Товар", "Заказ" или "Рецепт") и настройте фильтры

Вы можете задавать нужные условия отбора сразу на нескольких вкладках. Система будет делать отбор по всем условиям, заданным на всех вкладках

Вкладка "Клиент"

Клиент Товар Заказ Рецепт

Фамилия клиента: Имя клиента:

Пол клиента: Возраст клиента: от по

До дня рождения: День рождения: от по

Наличие заказа: Сумма заказов: от по

Дисконтная карта: Сумма на карте: от по

Город клиента: С изменения карты:

Куратор клиента: До конца акции МКЛ:

Последние взаимодействия

Звонок клиенту: от по Email рассылка: от по

SMS рассылка: от по Индивидуальное SMS: от по

На этой вкладке вы можете настроить отбор клиентов по параметрам клиента.

Описание фильтров:

Фамилия клиента - отбор по фамилии клиента

Имя клиента - отбор по имени клиента

Пол клиента - отбор по полу клиента

Возраст клиента - отбор по возрасту клиента

До дня рождения - отбирает клиентов у которых День рождения наступит через указанное в данном поле количество дней

День рождения - позволяет отобрать клиентов, у которых День рождения наступит в интервал времени от N1 до N2 дней от сегодняшней даты.

Наличие заказа - позволяет оторать клиентов, которые уже оформляли какой-нибудь заказ в ваших салонах

Сумма заказов - позволяет отобрать клиентов с общей суммой оформленных ранее заказов на сумму от N1 до N2.

Дисконтная карта - отбор по наличию у клиента дисконтной карты. Клиент считается владельцем карты, если в карточке клиента в поле "Номер дисконтной карты" указан номер.

Сумма на карте - позволяет отобрать клиентов с суммами заказов на накопительной карте от N1 до N2. Это не то же самое, что отбор по Сумме заказов, так как по дисконтной карте данного клиента могли оформляться заказы и других клиентов (например членов его семьи).

Город клиента - отбор по городу клиент (Город должен быть указан в карточке клиента)

С изменения карты - измеряется в днях. Позволяет отобрать клиентов, у которых новый порога скидок по дисконтным картам был преодолен за полседние N дней

Куратор клиента - позволяет отобрать клиентов по закрепленным за ними менеджером (для этого менеджер должен быть указан в карточке клиента)

Звонок клиенту - отбирает клиентов, которым был совершен последний звонок за период от N1 до N2 дней назад

SMS рассылка - отбирает клиентов, которым была отправлена СМС-рассылка за период от N1 до N2 дней. Индивидуальные СМС, например о готовности заказа в этом фильтре не учитываются

Индивидуальные СМС - отбирает клиентов, которым было отправлено последнее индивидуальное СМС в период от N1 до N2 дней назад. Например, СМС о готовности заказа

Вкладка "Товар"

Клиент **Товар** Заказ Рецепт

Клиент покупал
(только при заполненном поле "Тип товара")

Тип товара: За последние (дней): от по

Товар вернули: Тип заказа:

Клиент НЕ покупал
(только при заполненном поле "Тип товара")

Тип товара: За последние (дней): от по

Сохранить Показать клиентов Сбросить Сбросить всё Назад

На этой вкладке вы можете настроить отбор клиентов по параметрам товаров, который они покапали или не покупали

Обязательным условием для отбора является указание товара в поле "Тип товара". Для каждого типа товара будет добавлено несколько фильтров по свойственным только им параметрам.

Описание фильтров (Клиент покупал):

Тип товара - отбор клиентов, которые приобретали указанный тип товар

За последние (дней) - отбор клиентов, которые приобретали (или вернули в случае установленного фильтра "Товар вернули" со значением "Да") указанный тип товара за период от N1 до N2 дней назад.

Товар вернули - отбор клиентов, которые оформили возврат указанного типа товара

Тип заказа - применяет указанные фильтры только к выбранному типу заказа.

Описание фильтров (Клиент НЕ покупал):

Тип товара - отбор клиентов, которые не покапали указанный тип товара

За последние (дней) - отбор клиентов, которые не приобретали указанный тип товара за период от N1 до N2 дней назад.

Вкладка "Заказ"

Клиент Товар **Заказ** Рецепт

Клиент оформлял

Тип заказа: Сумма заказа: от по
Департамент: За последние (дней): от по
Статус заказа: По рецепту клиента:
Тип товара:

Клиент НЕ оформлял
(только при заполненном поле "Тип заказа")

Тип заказа: Сумма заказа: от по
Департамент: За последние (дней): от по
Статус заказа: По рецепту клиента:
Тип товара:

Сохранить Показать клиентов Сбросить Сбросить всё Назад

На этой вкладке вы можете настроить отбор клиентов по параметрам заказов, которые они оформляли или не оформляли

Обязательным условием для отбора является указание значения в поле "Тип заказа". При этом в поле "Тип заказа" вы можете отметить несколько типов заказов.

Описание фильтров (Клиент оформлял):

Тип заказа - отбор клиентов, которые оформляли тот или иной тип заказа

Сумма заказа - отбор клиентов, которые оформляли указанные типы заказов на сумму от N1 до N2 руб. (Имеется в виду сумма каждого конкретного заказа а не общая сумма заказов)

Департамент - отбор клиентов, которые оформляли указанные типы заказов в конкретном департаменте или департаментах

За последние (дней) - отбор клиентов, которые оформляли указанные типы заказов за период от N1 до N2 дней назад

Статус заказа - отбор клиентов по статусу заказа. Имеются в виду заказы, которые получили тот или иной статус в указанный промежуток времени, а не тот статус, который у них в настоящее время

Описание фильтров (Клиент НЕ оформлял) - работают аналогично фильтрам описанным выше, только в отношении заказов, которые клиенты НЕ оформляли

Вкладка "Рецепт"

Клиент Товар Заказ **Рецепт**

Выписывали клиенту
(только при заполненном поле "Тип рецепта")

Тип рецепта: Назначение рецепта:

За последние (дней): Врач-офтальмолог:

Использован в заказе:

НЕ выписывали клиенту
(только при заполненном поле "Тип рецепта")

Тип рецепта: Назначение рецепта:

Не выписывали (дней): Врач-офтальмолог:

Сохранить Показать клиентов Сбросить Сбросить всё Назад

На этой вкладке вы можете настроить отбор клиентов по параметрам рецептов, которые выписывались или НЕ выписывались клиенту

Описание фильтров (Выписывали клиенту):

Тип рецепта - отбор клиентов, имеющих рецепты на очки или контактные линзы

Назначение рецепта - отбор клиентов по назначению рецепта

За последние (дней) - отбор клиентов, по которым были занесены рецепты за период от N1 до N2 дней назад

Врач-офтальмолог - отбор клиентов по врачам, которые выписывали рецепты

Использован в заказе - отбор клиентов, которые оформляли или не оформляли заказы по указанным рецептам

Описание фильтров (Не выписывали клиенту) - работают аналогично фильтрам, описанным выше, только в отношении НЕ выписанных рецептов

Заполните нужные поля

Создание фильтра

Название фильтра:

Клиент	Товар	Заказ	Рецепт
---------------	-------	-------	--------

Фамилия:	<input type="text"/>	Имя:	<input type="text"/>
Пол:	<input type="text"/>	Возраст клиента:	от <input type="text"/> по <input type="text"/>
День рождения:	от <input type="text"/> по <input type="text"/>	До дня рождения:	<input type="text"/>
До конца акции МКЛ:	<input type="text"/>	Куратор клиента:	<input type="text"/>
Есть заказы:	<input type="text"/>	Сумма заказов:	от <input type="text"/> по <input type="text"/>
Есть дисконтная карта:	<input type="text" value="Да"/>	Сумма на карте:	от <input type="text" value="5000"/> по <input type="text" value="15000"/>
Изменена карта (дней):	<input type="text"/>	Город:	<input type="text" value="Город 670"/>

Последние взаимодействия

Звонок:	от <input type="text"/> по <input type="text"/>	EMAIL рассылка:	от <input type="text"/> по <input type="text"/>
SMS рассылка:	от <input type="text"/> по <input type="text"/>	Индивидуальное SMS:	от <input type="text"/> по <input type="text"/>

При необходимости выберите следующую вкладку и заполните ее

Создание фильтра

Название фильтра:

Клиент	Товар	Заказ	Рецепт
--------	-------	-------	---------------

Выписывали клиенту

Тип рецепта:	<input type="text" value="Рецепт на очки"/>	Назначение рецепта:	<input type="text"/>
За последние (дней):	<input type="text"/>	Врач:	<input type="text"/>
Использован в заказе:	<input type="text"/>		

НЕ выписывали клиенту

Тип рецепта:	<input type="text" value="Рецепт на контактные линзы"/>	Назначение рецепта:	<input type="text"/>
Не выписывали (дней):	<input type="text"/>	Врач:	<input type="text"/>

Можете посмотреть клиентов по выбранным параметрам. Для этого нажмите "Показать клиентов"

Предварительный список клиентов

(Общее количество клиентов: 479)

Фамилия	Имя	Отчество	Дата рождения	Телефон
Garvey	Edward	=		+7 921 99 11 239
Gulmaliyev	Samir	Birgali		0553590000
Kalamproukas	Nektarios	-		545454545
Love	Любовь	Амур		8-926-381-49-87
Mamimedov	Kamil	Привет		231082156615
Mamimedov	Samir	Gggg		+5659589659580
Yodvnesdy	Asdfwef	Hjrhjrhghr	1920-01-01	8931966478
Аадин	Иван	Иванович	1921-04-01	+79319664785
Аадин	Иван	Иванович	1921-04-01	+79113213
Абаза	Алла	Максимовна		89213202292
Абамаров	Абдул	-		89616107121
Абдуллаев	Абседи	Аноним		89643756426
Абдулга	Мива	Пери		89312103667
Абдулов	Николай	Иванович		11
Аблямитова	Евгения	Евгеньевна		89500096518
Абрамов	Адольф	Олегович	1968-03-18	+7 477 0983106
Абрамов	Александр	Вадимович	1961-11-17	+7 567 6799698
Абрамов	Александр	Викторович	1983-09-30	+7 264 4141964
Абрамов	Алексей	Аргенович	1998-01-23	89319664785
Абрамов	Альберт	Валентинович	1979-11-19	+7 347 2152762
Абрамов	Ашот	Борисович	1976-09-23	+7 789 2499727
Абрамов	Евстафий	Валентинович	1983-10-30	+7 806 2376137
Абрамов	Нинита	Артёмович	1993-02-01	+7 893 7124628
Абремов	Орест	Геннадьевич	1953-01-02	+7 466 7812127
Абрамов	Юрий	Анатольевич		7387714
Агафонов	Агап	Иванов	1983-10-10	+7 044 8676468
Агафонов	Артем	Львович	1991-01-13	+7 465 0537548
Агафонов	Витольд	Егорович	1978-02-11	+7 584 6410573
Агафонов	Жарк	Романович	1987-01-10	+7 642 3344464
Агафонов	Назарий	Борисович		+7 960 0058967

Закрыть

Программа выведет на экран лишь часть отобранных клиентов. Общее число отобранных клиентов указано в верхней части окна

Когда закончите создание фильтра, нажмите "Сохранить"

Создание фильтра

Название фильтра:

Клиент | Товар | Заказ | **Рецепт**

Выписывали клиенту

Тип рецепта: Назначение рецепта:

За последние (дней): Врач:

Использован в заказе:

НЕ выписывали клиенту

Тип рецепта: Назначение рецепта:

Не выписывали (дней): Врач:

Сохранить | Показать клиентов | Сбросить | Сбросить всё | Назад

Созданный фильтр появится в Журнале фильтров

Автоматизация Салонов Оптики Артемьев Виктор Олегович, Мой офис
[Новая вкладка](#) [Выйти](#)

[Журнал заказов](#) | **Журнал фильтров**

[Журнал клиентов](#) | Название: Автор: Только избранные:

[Заявки на товар](#) | Фильтровать

Название	Автор	
Клиенты без рецептов на МКЛ	Артемьев Виктор Олегович	

[Создать фильтр](#)

[Отчеты](#) | [Задания](#) | [Новости \(+311\)](#)

В дальнейшем вы сможете использовать данный фильтр для отбора клиентов в любое время

Как настроить автоуведомления по выбранному фильтру?

Автоуведомления - это автоматическое оповещение сотрудников вашей организации о необходимости выполнить то или иное задание или автоматическое уведомление ваших клиентов через СМС или e-mail рассылку. Настроить автоуведомления может пользователь с уровнем доступа топ-менеджер.

Есть три варианта автоуведомлений: "Задание на обзвон", "Задание на SMS рассылку", "Задание на Email рассылку".

Для того чтобы создать автоуведомление по выбранному фильтру, этот фильтр нужно добавить в избранные. Для этого перейдите в список фильтров, выберите все и отметьте нужный фильтр.

Журнал фильтров

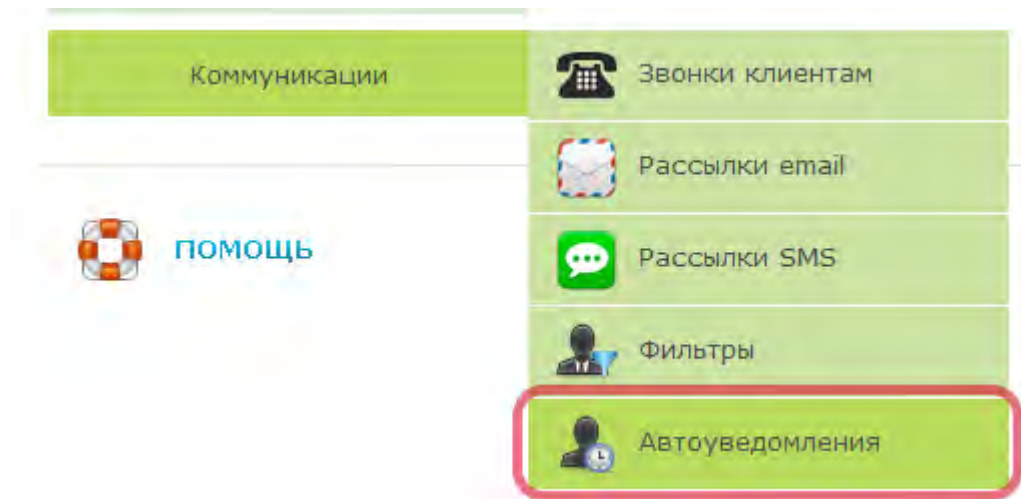
Название: Автор: Только избранные:

Фильтровать

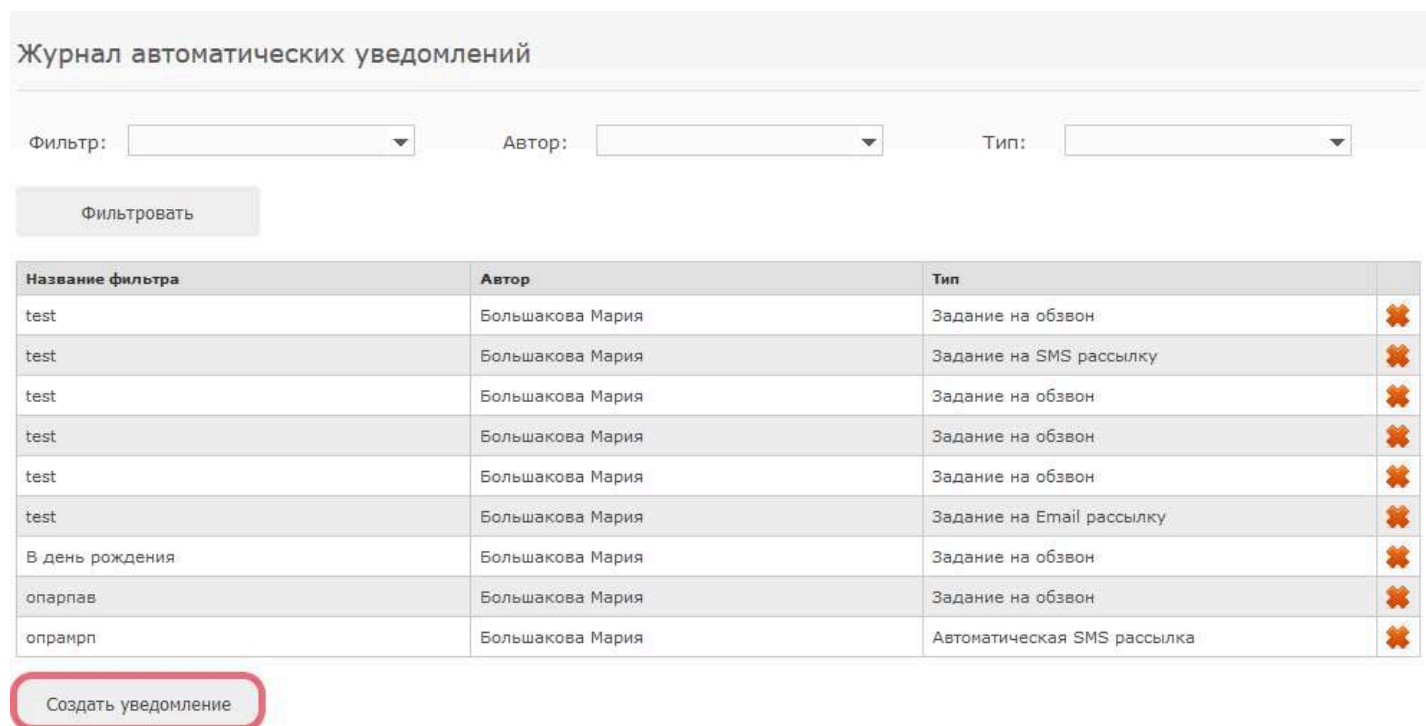
Название	Автор		
★ 7777	Большакова Мария		
★ test	Большакова Мария		
★ В день рождения	Большакова Мария		
★ В день рождения	Большакова Мария		
★ Изготовление очков (10)	Большакова Мария		
★ опарпав	Большакова Мария		
★ опранп	Большакова Мария		
★ очки833(10)	Большакова Мария		
★ рпа	Большакова Мария		

Создать фильтр

Далее переходите к настройке автоуведомлений. Выберите в главном меню "Коммуникации" - "Автоуведомления"



Нажмите "Создать уведомление"



Выберите тип автоуведомления

Создание автоматического уведомления

Параметры автоуведомления

Тип: **Задание на обзвон** Фильтр: test

Департаменты: Группы пользователей:

Пользователи:

Период срабатывания

Месяцы:

Каждый день

Каждый день от: по:

Каждое число

Каждый день недели

Текст сообщения:

Сохранить Сбросить Назад

Типы автоуведомлений:

Задание на обзвон - позволяет поручить вашим сотрудникам обзвонить указанный список клиентов

Задание на SMS-рассылку - позволят поручить вашим сотрудникам произвести СМС-рассылку среди указанного списка клиентов

Задание на e-mail-рассылку - позволяет поручить вашим сотрудникам произвести рассылку по электронной почте среди указанного списка клиентов

Автоматическая SMS-рассылка

Автоматическая e-mail рассылка

Выберите кому придет автоуведомление

Создание автоматического уведомления

Параметры автоуведомления

Тип: Фильтр:

Департаменты: Группы пользователей:

Пользователи:

Период срабатывания

Месяцы:

Каждый день

Каждый день от по

Каждое число

Каждый день недели

Текст сообщения:

Вы можете выбрать конкретных пользователей или группу пользователей.

Если Вы выбираете группу пользователей, то обязательно нужно выбрать департамент. Также если вы хотите отправить автоуведомление для всего департамента, нужно выбрать группу пользователей.

Настройте период отправки автоуведомлений

Параметры автоуведомления

Тип:	<input type="text" value="Задание на обзвон"/>	Фильтр:	<input type="text" value="test"/>
Департаменты:	<input type="text" value="Магазин833"/>	Группы пользователей:	<input type="text" value="Офтальмологи-продавцы, Продавцы"/>
Пользователи:	<input type="text" value="Герасимова Дарья Егоровна"/>		

Период срабатывания

Месяцы:

Каждый день

Каждый день от по

Каждое число

Каждый день недели

Текст сообщения:

Сохранить

Сбросить

Назад

Вы можете настроить различные периоды срабатывания. Например, каждый вторник и четверг ноября.

Напишите сообщение к автоуведомлению

Редактирование автоматического уведомления

Параметры автоуведомления

Тип: Фильтр:

Департаменты: Группы пользователей:

Пользователи:

Период срабатывания

Месяцы:

Каждый день

Каждый день от по

Каждое число

Каждый день недели

Текст сообщения:

Пригласить клиентов на ТО очков

Нажмите "Сохранить"

Редактирование автоматического уведомления

Параметры автоуведомления

Тип: Фильтр:

Департаменты: Группы пользователей:

Пользователи:

Период срабатывания

Месяцы:

Каждый день

Каждый день от по

Каждое число

Каждый день недели

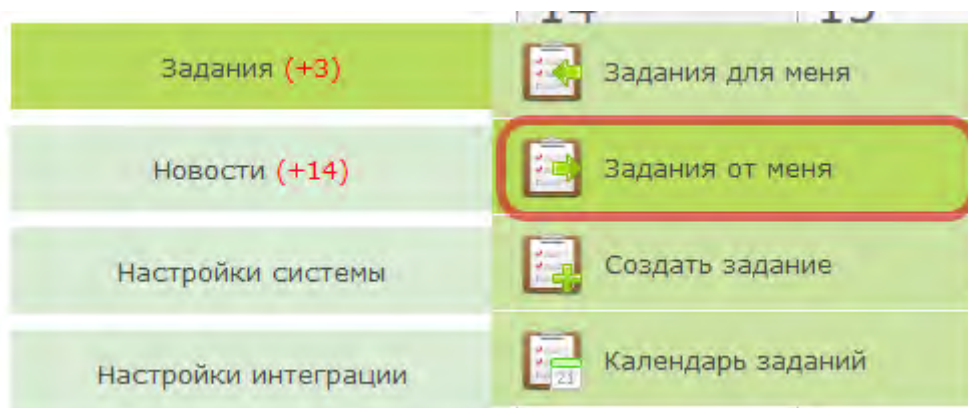
Текст сообщения:

Пригласить клиентов на ТО очков

Как перейти к коммуникациям из автоматических уведомлений?

После того как Вы получили автоуведомление, Вы можете перейти в нужный вид коммуникаций и выполнить задание.

Выберите в меню "Задания" - "Задания для меня"



Выберите в журнале нужное задание

Журнал моих заданий

Дата задания от: Дата задания до:

Статус задания: Приоритет задания:

Тип задания: От департамента:

Фильтровать

	Дата	Тема	Статус	Приоритет	От кого
★	27.10.2016	Задание на обзвон	Создано	Средний	Офис851 (Топ-менеджмент)
★	28.10.2016	Задание на обзвон	Создано	Средний	Офис851 (Топ-менеджмент)

Календарь заданий

Печать журнала

Нажмите "Принять" , затем нажмите "Перейти в коммуникации"

Просмотр задания

Задание успешно изменено

Дата задания:	28.10.2016	Дата создания:	28.10.2016
Для департамента:	Офис851	От департамента:	Офис851
Для пользователей:	Топ-менеджмент	От пользователей:	Топ-менеджмент
Приоритет:	Средний	Статус:	Принято
Тема задания:	Задание на обзор		

Описание задания:

[Завершить](#) [Сообщить о проблеме](#) [Отменить](#) [Редактировать](#) [Перейти в коммуникации](#)

[Журнал заданий](#)

Последние комментарии:

Дата	Сотрудник	Тема
01.11.2016	Большакова Мария	Изменение задания

[Новый комментарий](#) [Все комментарии](#)

Вы перейдете в нужный вид коммуникаций и клиенты будут отсортированы в соответствии с выбранным фильтром.

Звонки клиентам

Готовый фильтр: В день рождения

Фамилия	Имя	Отчество	Телефон	Дата рождения	Последний звонок			
Кулаков	Ричард	Романович	+7 091 0159292					
Ершова	Марина	Фёдоровна	+7 813 2681767	1995-11-01				
Молчанов	Василий	Романович	+7 040 5164071	1941-11-01				
Филатов	Даниил	Станиславович	+7 481 3971045	1966-11-01				
Архипов	Платон		+7 033 0778402	1957-11-01				
Герасимов	Арнольд	Артёмович	+7 605 7722374	1951-11-01				
Соколов	Адольф	Артурович	+7 421 1617527	2008-11-01				
Пахомов	Марат	Максимович	+7 563 3168417	1930-11-01				
Миронов	Георгий	Геннадиевич	+7 378 0293498	1980-11-01				
Тарасов	Аггей	Валентинович	+7 237 6136562	1966-11-01				

1 2 3 4 .. 18 >

Экспорт в Excel

Выполните задание. Затем вернитесь к заданию и отметь его как завершенное.

Как настроить автоматическую sms-рассылку или email -рассылку?

Выберите в меню пункт "Коммуникации" - "Автоуведомления"

Нажмите "Создать уведомление"

Журнал автоматических уведомлений

Фильтр: Автор: Тип:

Фильтровать

Название фильтра	Автор	Тип	
all	Большакова Мария	Задание на обзвон	✖
all	Большакова Мария	Задание на обзвон	✖
all	Большакова Мария	Задание на обзвон	✖
test	Большакова Мария	Задание на обзвон	✖
test	Большакова Мария	Задание на SMS рассылку	✖
test	Большакова Мария	Задание на обзвон	✖
test	Большакова Мария	Задание на обзвон	✖
test	Большакова Мария	Задание на обзвон	✖
test	Большакова Мария	Задание на обзвон	✖
опрамрп	Большакова Мария	Автоматическая SMS рассылка	✖
опрамрп	Большакова Мария	Автоматическая SMS рассылка	✖
опрамрп	Большакова Мария	Автоматическая Email рассылка	✖

Создать уведомление

Выберите тип "Автоматическая SMS рассылка " или "автоматическая Email рассылка"

Создание автоматического уведомления

Параметры автоуведомления

Тип уведомления: **Автоматическая SMS рассылка** Готовый фильтр: all

Время отправки SMS: 11:00

Период срабатывания

Каждый день Месяцы выполнения:

Каждый день с по

Каждое число

Каждый день недели

Текст сообщения

При использовании персонализированных сообщений стоимость рассылки может изменяться

[Сохранить](#) [Сбросить](#) [Назад](#)

Выберите фильтр, по которому будет создана автоматическая рассылка

Создание автоматического уведомления

Параметры автоуведомления

Тип уведомления: Автоматическая SMS рассылка

Готовый фильтр: all

Время отправки SMS: 11:00

Период срабатывания

Каждый день

Месяцы выполнения:

Каждый день с по

Каждое число

Каждый день недели

Текст сообщения

При использовании персонализированных сообщений стоимость рассылки может изменяться

[Сохранить](#) [Сбросить](#) [Назад](#)

Настройте время, с которого начнется рассылка

Создание автоматического уведомления

Параметры автоуведомления

Тип уведомления: Автоматическая SMS рассылка

Готовый фильтр: all

Время отправки SMS: 11:00

Период срабатывания

Каждый день

Каждый день с [] по []

Каждое число []

Каждый день недели []

Месяцы выполнения: []

Текст сообщения

При использовании персонализированных сообщений стоимость рассылки может изменяться

[Сохранить](#) [Сбросить](#) [Назад](#)

Укажите с какой периодичностью будет срабатывать автоматическая рассылка

Создание автоматического уведомления

Параметры автоуведомления

Тип уведомления: Автоматическая SMS рассылка Готовый фильтр: all

Время отправки SMS: 11:00

Период срабатывания

Каждый день Месяцы выполнения: [выбор]

Каждый день с [выбор] по [выбор]

Каждое число [выбор]

Каждый день недели [выбор]

Текст сообщения

[Текстовое поле для ввода сообщения]

При использовании персонализированных сообщений стоимость рассылки может изменяться

Напишите текст сообщения

Создание автоматического уведомления

Параметры автоуведомления

Тип уведомления: Готовый фильтр:

Время отправки SMS:

Период срабатывания

Каждый день Месяцы выполнения:

Каждый день с по

Каждое число

Каждый день недели

Текст сообщения
(символов: 100, sms: 2)

Поздравляем с наступающим днем рождения и дарим Вам скидку 20% на все товары в течении этого месяца!

При использовании персонализированных сообщений стоимость рассылки может изменяться

Нажмите "Сохранить"

Создание автоматического уведомления

Параметры автоуведомления

Тип уведомления: Готовый фильтр:

Время отправки SMS:

Период срабатывания

Каждый день Месяцы выполнения:

Каждый день с по

Каждое число

Каждый день недели

Текст сообщения
(символов: 100, sms: 2)

Поздравляем с наступающим днем рождения и дарим Вам скидку 20% на все товары в течении этого месяца!

При использовании персонализированных сообщений стоимость рассылки может изменяться

Как создать автоматическую СМС рассылку для клиентов, у которых заканчивается срок действия скидки по своевременной замене контактных линз.

Если вы пользуетесь скидками по своевременной замене контактных линз, у вас может возникнуть желание предупредить своих клиентов о том, что срок действия данной скидки подходит к концу. Сделать это можно, прибегнув к функционалу СМС рассылок. В данном примере рассмотрим как можно автоматизировать этот процесс с помощью функционала автоуведомлений.

Зайдем в программу ИТигрис Оптима с правами Топ-менеджера в меню "**Коммуникации > Фильтры**" и создадим новый фильтр с названием "**Замена КЛ за 5 дней**". Этот фильтр отберет всех клиентов из клиентской базы, у которых ровно через 5 дней прекратит действовать скидка на "Своевременную замену КЛ". Самый упрощенный фильтр будет выглядеть так:

Создание фильтра

Название фильтра:

Клиент Товар Заказ Рецепт

Фамилия клиента:

Имя клиента:

Пол клиента:

Возраст клиента: от по

До дня рождения:

День рождения: от по

Наличие заказа:

Сумма заказов: от по

Дисконтная карта:

Сумма на карте: от по

Город клиента:

С изменения карты:

Куратор клиента:

До конца акции МКЛ:

Последние взаимодействия

Звонок клиенту: от по

Email рассылка: от по

SMS рассылка: от по

Уведомление: от по

Нажмем кнопку "**Показать клиентов**", чтобы увидеть количество клиентов, которых отберет данный фильтр (при этом будет учитываться текущая дата). Затем нажмем кнопку "**Сохранить**".

Создание фильтра

Название фильтра:

Клиент | Товар | Заказ | Рецепт

Фамилия клиента:
 Пол клиента:
 До дня рождения:
 Наличие заказа:
 Дисконтная карта:
 Город клиента:
 Куратор клиента:

Имя клиента:
 Возраст клиента: от по
 День рождения: от по
 Сумма заказов: от по
 Сумма на карте: от по
 С изменения карты:
 До конца акции МКЛ:

Последние взаимодействия

Звонок клиенту: от по Email рассылка: от по
 SMS рассылка: от по Уведомление: от по

Сохраненный фильтр отобразится в "Журнале фильтров".

Журнал фильтров [Как настроить фильтры по клиентам?](#)

Название:
 Автор:
 Только избранные:

	Название	Автор			
	★ ДР	Артемьев Виктор Олегович			
	★ Замена КЛ	Артемьев Виктор Олегович			
	★ Замена КЛ за 5 дней	Артемьев Виктор Олегович			

Теперь создадим автоуведомление, которое будет автоматически отправлять СМС клиентам с предупреждением о том, что у них подходит к концу срок действия скидки по своевременной замене контактных линз. Для этого зайдём в меню "**Коммуникации > Автоуведомления**" и нажмём кнопку "**Создать уведомление**". В окне создания автоматического уведомления выставим нужные настройки. Например, минимальный набор настроек может выглядеть так:

Создание автоматического уведомления

Параметры автоуведомления

Тип уведомления: Автоматическая SMS рассылка Готовый фильтр: Замена КЛ за 5 дней

Время отправки SMS: 11:00

Период срабатывания

Каждый день Месяцы выполнения: _____

Каждый день с _____ по _____

Каждое число _____

Каждый день недели _____

Текст сообщения
(символов: 123, sms: 2)

Уважаемый клиент, у вас подходит к концу срок действия скидки по замене контактных линз. Придите вовремя и получите скидку!

При использовании персонализированных сообщений стоимость рассылки может изменяться

Сохранить Сбросить Назад

- В выпадающем списке "Тип уведомления" выберем "Автоматическая SMS рассылка". В этом случае программа ИТигрис Оптима будет сама отправлять СМС клиентам.
- В выпадающем списке "Готовый фильтр" укажем, созданный нами ранее, фильтр, который будет отбирать нужных клиентов перед тем как произвести СМС рассылку.
- Укажем нужный "период срабатывания" - частота, с которой программа ИТигрис Оптима должна отправлять СМС рассылку. В данном случае имеет смысл выбрать значение "Каждый день".

ВНИМАНИЕ! Указывать "Период срабатывания" нужно обдуманно, т.к., если отправлять СМС рассылку каждый день, и созданный фильтр будет отбирать много клиентов, то баланс денег для СМС рассылок быстро иссякнет!

- В поле "Текст сообщения" впишите текст, который нужно отправлять вашим клиентам.
- Нажмите кнопку "Сохранить", чтобы сохранить данное автоуведомление в системе.

Сохраненное автоуведомление отобразится в журнале автоматических уведомлений.

Журнал автоматических уведомлений [Как настроить автоуведомления?](#)

Фильтр: _____ Автор: _____ Тип: _____

Название фильтра	Автор	Тип
Замена КЛ за 5 дней	Артемьев Виктор Олегович	Автоматическая SMS рассылка

Интеграция со счетчиками посетителей

Какую модель счетчика выбрать для интеграции с Итигрис Оптима?

Система Итигрис Оптима поддерживает интеграцию только со счетчиками посетителей производителя Megacount. Приобрести счетчик вы можете в том числе и в нашей организации по цене поставщика. При покупке счетчиков в компании Итигрис наши специалисты настроят взаимодействие счетчиков с системой Итигрис Оптима без дополнительной оплаты.

Интеграция возможна со следующими моделями счетчиков посетителей:

2D и 3D видеосчетчик посетителей





Ориентировочная стоимость:

2D-счетчик: 25000 руб. за 1 комплект

3D-счетчик: 35000 руб. за 1 комплект

Комплектность поставки:

1. Видеосчетчик посетителей MegaCount
2. Кронштейн для крепления к потолку
3. Набор винтов для крепления кронштейна
4. PoE инжектор
5. Блок питания 48 вольт

Характеристики 2D-счетчика:

- Крепление на потолок над входной группой
- Используется одна цветная камера
- Применяется цветной датчик изображения CMOS с поддержкой HDR
- Алгоритм исходной обработки данных Viirtual 3DASSIS
- Одноядерный DSP процессор
- Операционная система DSP BIOS
- Встроенная FLASH память 8 Гб.
- Автоматическая адаптация к внешнему освещению - темно, яркое солнце, блики
- Сбор и фиксирование данных с интервалом до 1 минуты
- Фильтрация по объему
- 6 детекторов подсчета треков в различных комбинациях
- Поддержка PoE 48 V

- Ударопрочный корпус из ABS пластика, цвет белый/черный - 95x65x25мм IP60
- Автоматический контроль выгружаемых данных
- Поддержка FTP, SFTP, DNS, HTML, TFTP
- Выгрузка TXT, CSV, XML, JSON, JPG – треки, тепловая карта
- Автоматическое обновление микропрограммы TFTP
- Отсутствие лицензионных ограничений
- Установка под углом до 45°
- Автоматическое определение движения посетителей
- Автоматическое позиционирование относительно пола
- Пассивное безвентиляторное охлаждение
- После установки и настройки не требует дополнительного обслуживания

Принцип работы:

2D счетчик посетителей использует функцию распознавания перемещения относительно статичного фона. DSP процессор, получая изображение с сенсора, вычисляет все изменения движения относительно статичного фона и по встроенному алгоритму выделяет посетителей сопровождая их в пределах рабочей области исключая при этом ложные объекты, тени и блики. Все полученные данные о подсчете процессор счетчика сохраняет в своей памяти и в дальнейшем их передает в систему обработки данных.

Характеристики 3D-счетчика:

Крепление: на потолок над входной группой

Высота установки От 2,4 до 7 метров

Точность До 100%

Производительность 25 FPS

Операционная система DSP BIOS

Память 8 Гб энергонезависимая

Сенсоры CMOS с поддержкой HDR

Фильтры По росту человека

Исключение персонала из подсчета Да

Установка под углом До 20°

Видеоаналитика Маршруты посетителей, время пребывания, тепловые карты

Протоколы FTP, SFTP, DNS, HTML, TFTP

Выгрузка TXT, CSV, XML, JSON, JPG

Интерфейс 10/100 Мбит Ethernet PoE

Обновление ПО Автоматическое TFTP, HTTP

Охлаждение Безвентиляторное

Пылезащита IP60, герметичный корпус без щелей

Питание Встроенный PoE 48 V

Корпус Ударопрочный ABS пластик белый, черный, серый

Размеры 138x65x25мм

Срок службы Более 20 лет

Принцип работы:

3D счетчик посетителей использует алгоритм стереовидения, позволяющий с большой точностью считать плотный поток посетителей.

DSP процессор, получает изображение с двух графических сенсоров, вычисляет объемную картину, преобразует ее в математическую 3D модель, находит головы проходящих посетителей и по встроенному алгоритму выделяет посетителей сопровождая их в пределах рабочей области исключая при этом ложные объекты, тени и блики. Все полученные данные о подсчете процессор счетчика сохраняет в своей памяти и в дальнейшем их передает в систему обработки данных. Подсчет проходящих под счетчиком людей происходит по определению головы каждого из проходящих, что позволяет точно вести подсчет с исключением из подсчета детей, теней, солнечных бликов, продуктовых тележек, детских колясок, сумок.

Беспроводной счетчик RC-WiFi





Ориентировочная стоимость: 25000 руб. за 1 комплект

Характеристики:

Крепление: 2 датчика крепятся друг напротив друга по бокам входной группы (например на антикражные ворота)

Потребление в режиме детекции: 150 микроампер

Потребление в режиме сна: 4 микроампер

Режимы подсчета: Двусторонний Вход-Выход

Индикация: Да, Синий-Красны в зависимости от направления

Выгрузка: TXT, XML

Время работы от батареек: До 6 лет

Настройка времени работы: Да

Ширина детекции: До 6 метров, в зависимости от объекта

Радиоканал: 430 Мгц

Способы передачи данных: Автоматическая FTP - Ethernet или WiFi

Типы шифрования: WPA, WPA2, WEB64, WEB128

Передача данных: Автоматически FTP WAN-LAN

Удаление датчиков от модема: До 100 метров, в зависимости от объекта

Количество датчиков на модеме: до 6

Крепление: Клейкая поверхность, кронштейны

Отображение цифр на счетчике: Нет

Шифрованный канал передачи: Да

Размеры: 50x80x16мм

Встроенная память: 4 Гб

Восстановление пропущенных данных: Да

Элементы питания: Тип АА 10800 мАч

Замена батареек: Для самостоятельной замены

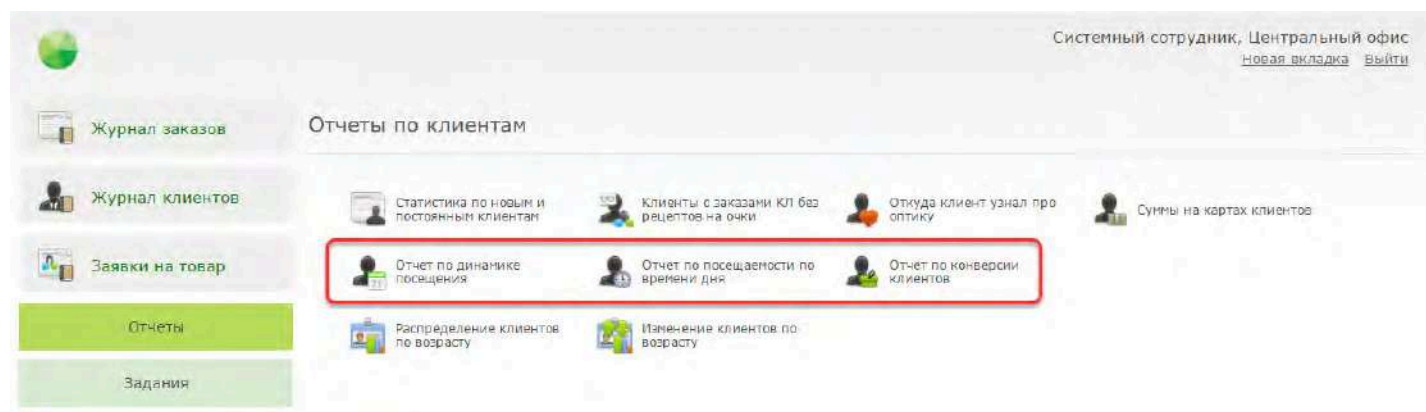
Производитель: MegaCount

Видеообзор счетчика RC-WiFi

По вопросам приобретения счетчиков Вы можете обращаться по тел. **8-800-222-0-228 доб.0** или по электронному адресу **v.alexandrov@itigis.ru**

Анализ данных со счетчиков посетителей в ИТигрис Оптима

Система ИТигрис Оптима позволяет получать и анализировать данные со счетчиков посетителей, если таковые установлены у вас в магазинах. Данные со счетчиков в режиме онлайн передаются в Оптиму и могут быть проанализированы с помощью нескольких специализированных отчетов в разделе "Отчеты" - "Отчеты по клиентам" у пользователя с правами доступа "Топ-менеджер"



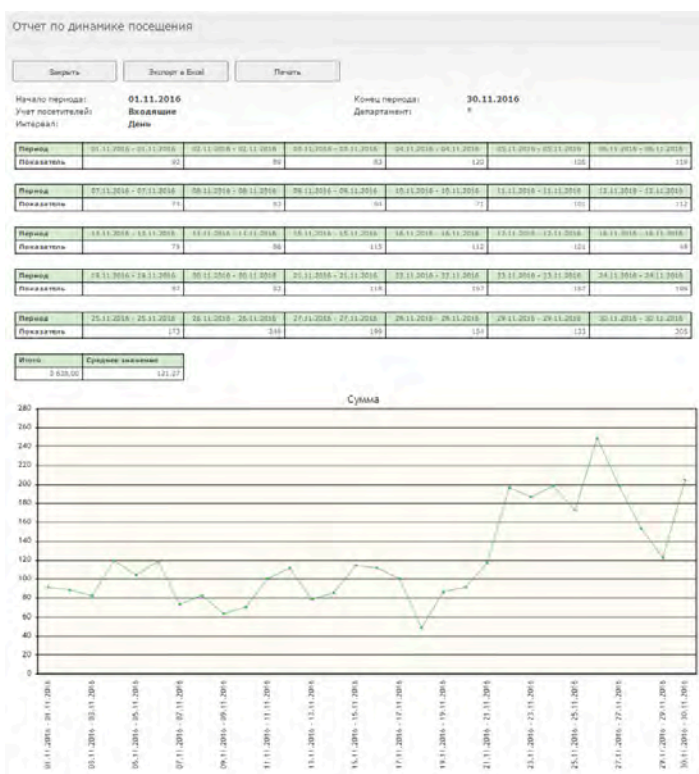
Отчет по динамике посещения

Отчет по динамике посещения

Начало периода:	<input type="text" value="01.11.2016"/>	Конец периода:	<input type="text" value="30.11.2016"/>
Учет посетителей:	<input type="text" value="Входящие"/>	Департамент:	<input type="text"/>
Интервал:	<input type="text" value="День"/>		

Данный отчет позволяет отслеживать количество посетителей (входящие\выходящие) салона за определенный период времени. Отчет можно построить как по всем департаментам, так и по конкретному департаменту. Фильтр "Интервал" позволяет установить уровень группировки данных. Например, при выбранном варианте "День" данные будут выводиться за каждый день отдельно.

В отчете будут представлены как числовые данные, так и графические (график зависимости количества посетителей от даты)



Отчет по посещаемости в течение дня

Отчет по посещаемости по времени дня

Начало периода: Конец периода:

Учет посетителей: Департамент:

Данный отчет позволяет анализировать количество и структуру посетителей по времени дня за определенный период. Отчет можно построить как по всем департаментам, так и по конкретному департаменту.

В отчете будут представлены как числовые данные, так и графические (диаграмма распределения количества посетителей по времени дня)

Отчет по посещаемости по времени дня

Закрыть

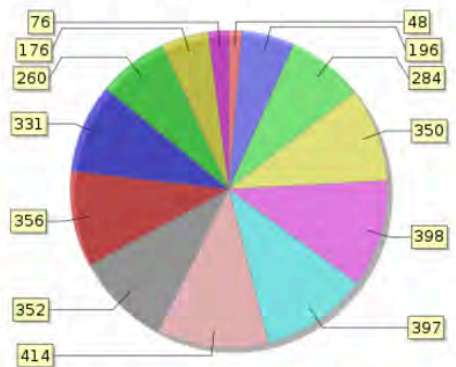
Экспорт в Excel

Печать

Начало периода: 01.11.2016
Учет посетителей: Входящие

Конец периода: 30.11.2016
Департамент: *

Количество



Период	Количество
С 9 по 10	48
С 10 по 11	196
С 11 по 12	284
С 12 по 13	350
С 13 по 14	398
С 14 по 15	397
С 15 по 16	414
С 16 по 17	352
С 17 по 18	356
С 18 по 19	331
С 19 по 20	260
С 20 по 21	176
С 21 по 22	76

● С 9 по 10 ● С 10 по 11 ● С 11 по 12 ● С 12 по 13 ● С 13 по 14
● С 14 по 15 ● С 15 по 16 ● С 16 по 17 ● С 17 по 18 ● С 18 по 19
● С 19 по 20 ● С 20 по 21 ● С 21 по 22

Отчет по конверсии клиентов

Отчет по конверсии клиентов

Начало периода: Конец периода:
Учет посетителей: Департамент:
Интервал: Тип отчета:

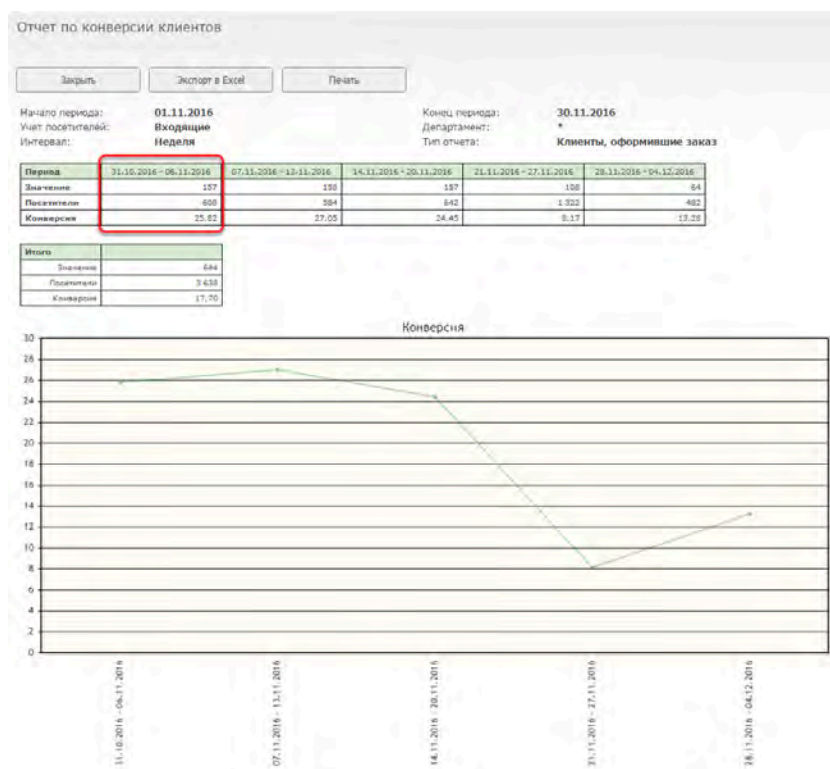
Данный отчет позволяет оценить конверсию посетителей (то есть кто из посетителей совершил то или иное действие). Отчет можно построить как по всем департаментам, так и по конкретному департаменту. Фильтр "Интервал" позволяет установить уровень группировки данных. Например, при выбранном варианте "День" данные будут выводиться за каждый день отдельно.

В отчете будут представлены как числовые данные, так и графические (график зависимости выбранного признака от даты)

Фильтр "Тип отчета" позволяет оценить конверсию клиентов по следующим критериям:

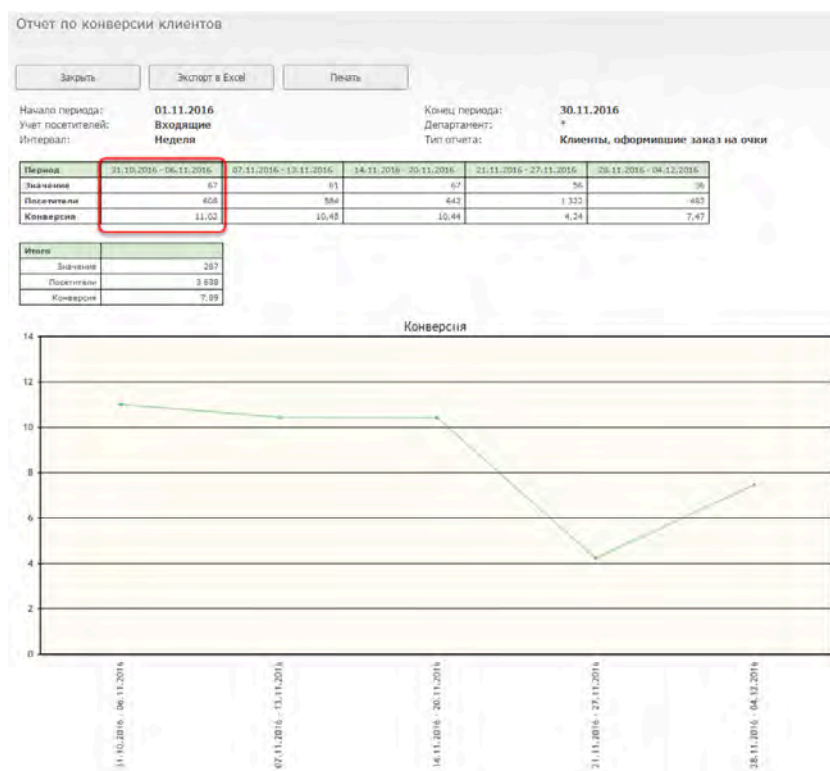
1. Клиенты, оформившие заказ
2. Клиенты, оформившие заказ на очки
3. Количество заказов
4. Количество заказов на очки
5. Сумма заказов
6. Сумма заказов на очки

Клиенты, оформившие заказ



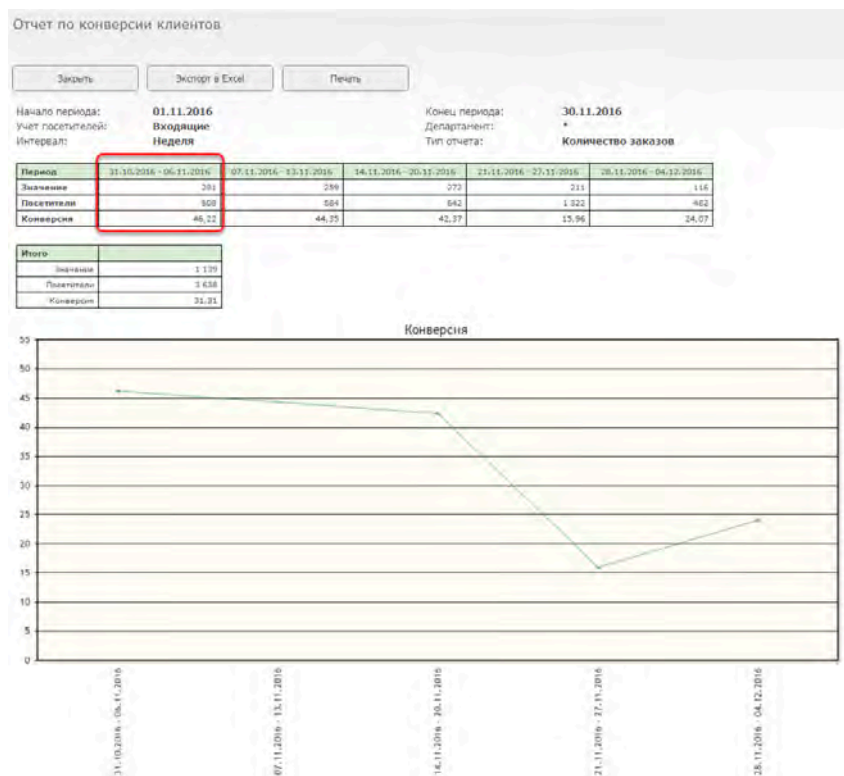
Данный вариант отчета показывает, сколько посетителей оформили какой-либо заказ и какую долю от всех посетителей они составляют. На примере выше видно, что за неделю с 31.10.16 по 06.11.16 салоны посетило всего 608 клиентов. 157 человек (25,85% от всех посетителей) сделали како-либо заказ.

Клиенты, оформившие заказ на очки



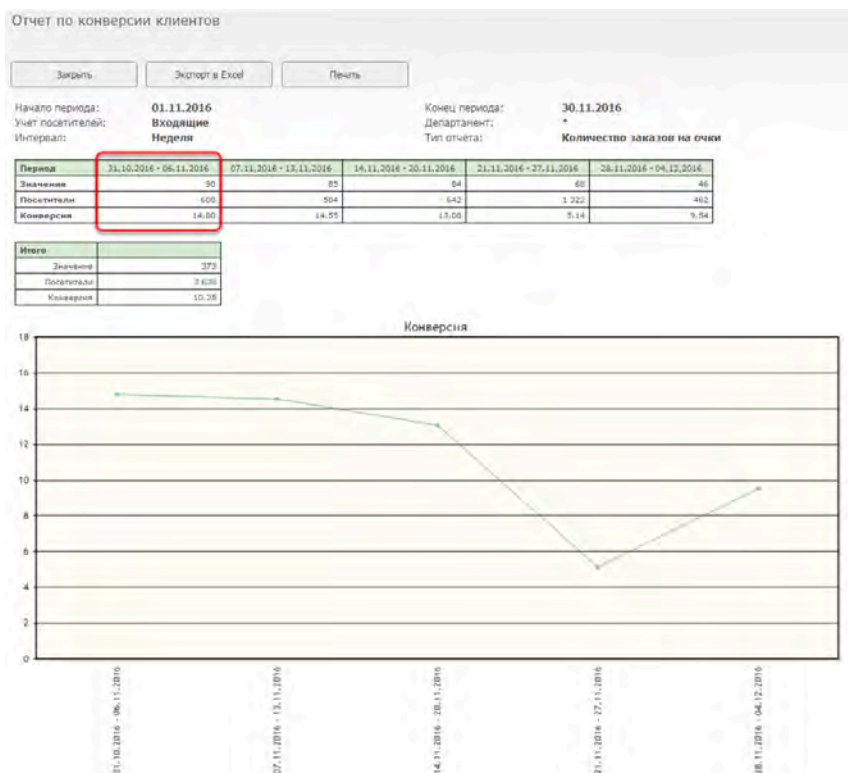
Данный вариант отчета показывает, сколько посетителей оформили заказ "Изготовление очков" и какую долю от всех посетителей они составляют. На примере выше видно, что за неделю с 31.10.16 по 06.11.16 салоны посетило всего 608 клиентов. 67 человек (11,02% от всех посетителей) оформили заказ "Изготовление очков".

Количество заказов



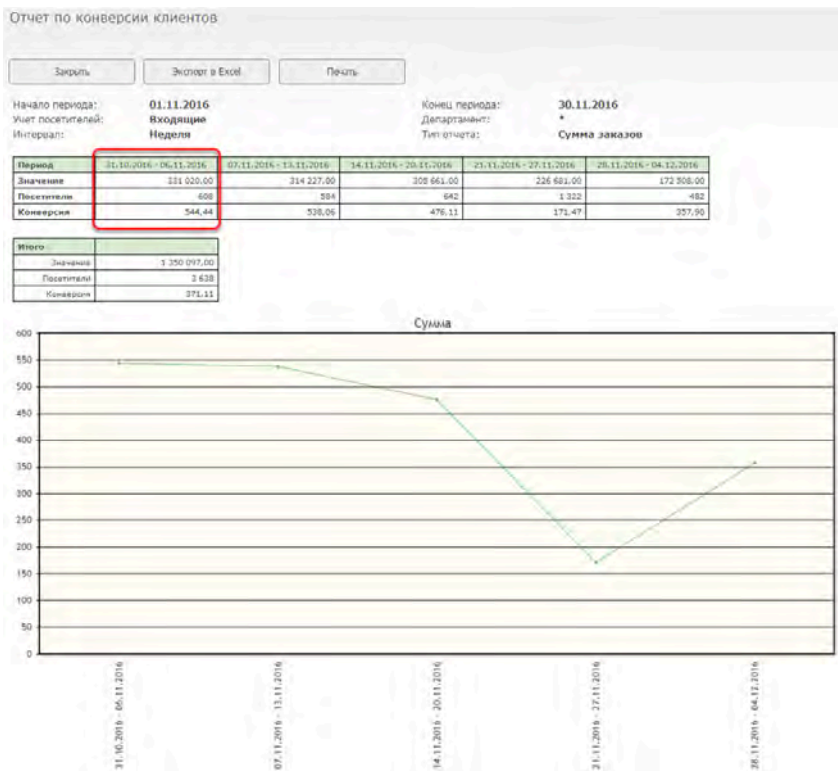
Данный вариант отчета показывает, сколько заказов оформили посетители. На примере выше видно, что за неделю с 31.10.16 по 06.11.16 в салонах было всего 608 клиентов и оформлен 281 заказ. Данные в таком варианте отчета отличаются от конверсии по клиентам, совершившим заказ, так как один клиент может совершить в оптике несколько заказов. Например "Проверку зрения" и "Изготовление очков".

Количество заказов на очки



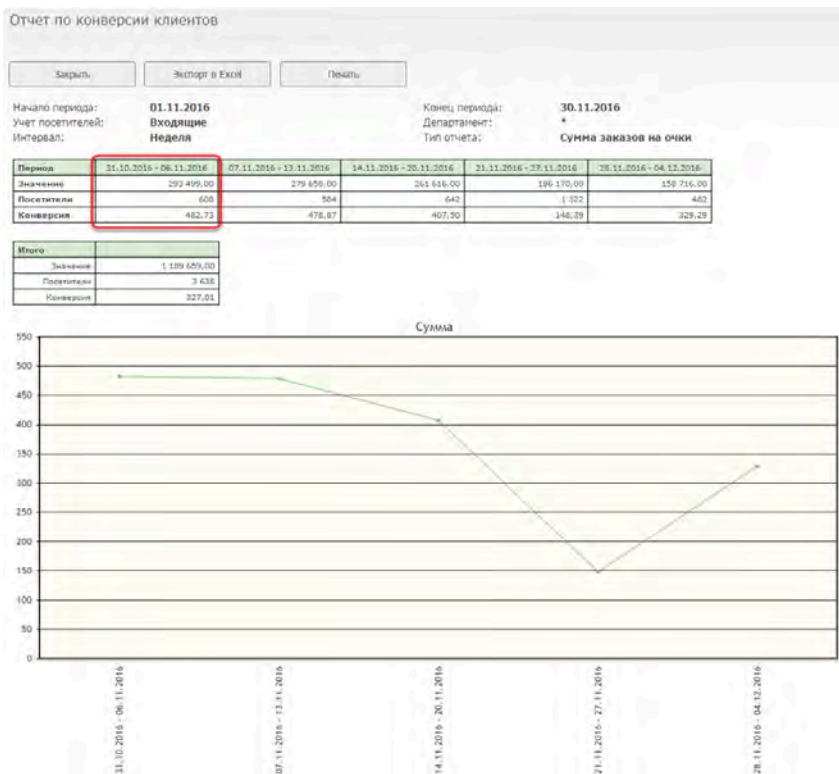
Данный вариант отчета показывает, сколько заказов "Изготовление очков" оформили посетители. На примере выше видно, что за неделю с 31.10.16 по 06.11.16 в салонах было всего 608 клиентов и оформлено 90 заказов "Изготовление очков". Данные в таком варианте отчета отличаются от конверсии по клиентам, оформившим заказ "Изготовление очков", так как один клиент может совершить в оптике несколько заказов "Изготовление очков" сразу.

Сумма заказов



Данный вариант отчета показывает, сколько было в салонах посетителей за период, на какую сумму они оформили заказов и какая средняя сумма денег приходится на каждого посетителя. На примере выше видно, что за неделю с 31.10.16 по 06.11.16 в салонах было всего 608 клиентов, оформлено заказов на 331020 руб., то есть в среднем 544 руб. 44 коп. на посетителя.

Сумма заказов на очки



Данный вариант отчета показывает, сколько было в салонах посетителей за период, на какую сумму они оформили заказов "Изготовление очков" и какая средняя сумма денег приходится на каждого посетителя. На примере выше видно, что за неделю с 31.10.16 по 06.11.16 в салонах было всего 608 клиентов, оформлено заказов "Изготовление очков" на 293499 руб., то есть в среднем 482 руб. 73 коп. на посетителя.

Вебинары Академии Итигрис

Расписание вебинаров Академии ИТигрис

Дорогие друзья!

Приглашаем Вас принять участие в очередных вебинарах "Академии ИТигрис", которые состоятся по следующему расписанию:

19.01.2017 в 11:00 (Мск) "Разбор наиболее часто поступающих вопросов от продавцов-консультантов"

26.01.2017 в 11:00 (Мск) "Обзор новых возможностей системы ИТигрис Оптима"

02.02.2017 в 11:00 (Мск) "Продацы: Основы работы в программе"

Приглашения на предстоящие вебинары будут рассылаться примерно за неделю до указанных дат по электронной почте и в раздел "Новости" программы.

Как принять участие в вебинаре Академии ИТигрис?

Принять участие в любом вебинаре Академии Итигрис может каждый пользователь системы Итигрис Оптима совершенно бесплатно. Для участие в вебинаре вам понадобится только компьютер (или планшет) с возможностью воспроизведения звука.

Приглашения на вебинар рассылаются примерно за неделю до мероприятия на электронную почту, а также дублируются в разделе "Новости" системы ИТигрис Оптима. Если вы хотите, чтобы мы добавили Ваш электронный адрес в список рассылок по вебинарам, пожалуйста, сообщите нам об этом по адресу support@itigris.ru

ВАЖНО: для участия в вебинаре обязательна предварительная регистрация

Для того, чтобы принять участие в вебинаре, выполните следующие действия:

1. Откройте электронное письмо с приглашением на вебинар

2. Нажмите на кнопку регистрации на вебинар

Зарегистрироваться на вебинар вы также можете из раздела "Новости" системы "Итигрис Оптима" из соответствующей новостной рассылки

3. Заполните форму регистрации

Укажите Ваше Имя, электронный адрес и название организации и нажмите кнопку "Зарегистрироваться"

4. На указанный вами при регистрации адрес будет отправлено письмо об успешной регистрации и ссылкой на подключение к вебинару

5. В указанное в письме время просто перейдите по ссылке для подключения к вебинару и вы присоединитесь к мероприятию

Академия ИТигрис: Обзор новых возможностей системы ИТигрис Оптима

На вебинаре мы прокомментируем и продемонстрируем самые важные и полезные нововведения в программе за последнее время:

1. Запись на прием к врачу
2. Автоуведомления и фильтры по клиентской базе
3. Планирование рассылки новостей
4. Скидка за своевременную замену контактных линз
5. Прейскурант на услугу "Изготовление очков" с переменной стоимостью
6. Разделение услуг в зависимости от квалификации врачей
7. Матрицы по уценкам
8. Редактирование параметров товара в подтвержденной поставке

К сожалению, на видеозаписи отсутствует звук приблизительно с 15 по 45 минуту. Приносим свои извинения.

Академия Итигрис: Разбор наиболее частых вопросов от продавцов-консультантов

В вебинаре рассмотрены следующие вопросы:

1. Пробыли чек на продажу наличными, а клиент оплатил банковской картой. Что делать?
2. Что делать, если распечатали лишний или ошибочный чек продажи?
3. Как распечатать чек продажи, отмены заказа или возврата, если не сделали это сразу?
4. Заказ был частично оплачен наличными, а частично банковской картой. Как правильно оформить отмену заказа или возврат?
5. Как отменить заказ, если отсутствует кнопка «Отменить заказ»?
6. Как отменить заказ, когда в кассе недостаточно денег?
7. Как изменить заявку на линзы?
8. У клиента есть собственная линза, как учесть ее в заказе «Изготовление очков»?
9. Как обработать в магазине заявки на линзы из другого департамента?
10. Как правильно делать скидки на заказные линзы?
11. Как оформить списание товара, чтобы можно было распечатать возвратную накладную поставщику?
12. Как выдать зарплату продавцу из кассы магазина?
13. Проблемы с печатью на принтере
14. Как сделать ИТигрис Оптима стартовой страницей браузера?
15. Как распечатать новый штрихкод на возвращенные товар?
16. Как провести инкассацию в магазине?
17. Как правильно закрыть отчеты за смену?

Николаев Н.Ю. "Автоматизация салонов оптики. Как выбрать подходящую программу для своего бизнеса?" (MIOF-2016)

Видеозапись семинара «Автоматизация салонов оптики. Как выбрать подходящую программу для своего бизнеса», состоявшегося в рамках образовательного форума на 19-й Московской международной оптической выставке. На семинаре заместитель директора по продажам компании «ИТигрис» Николаев Н.Ю. обсудил со слушателями актуальные вопросы автоматизации бизнес-процессов в оптиках и продемонстрировал эффективные методы управления ими в системе «ИТигрис Оптима».

Академия Итигрис: Профессиональный стандарт работы продавца

В очередном вебинаре Академии Итигрис речь пойдет о том, как организовать работу продавца и как продавцу эффективно и правильно работать в программе (оформлять возвраты, закрывать смену и т.д.)

Часть 1

Часть 2

Академия Итигрис: Закупки

Из вебинара вы узнаете, как в программе Итигрис Оптима организовать эффективную работу с поставщиками и как оптимизировать процесс закупок товара

Академия Итигрис: Мотивация персонала

Вебинар посвящен такой важной теме как мотивации персонала. Из вебинара вы узнаете как с помощью функционала Итигрис Оптима управлять и добиваться нужного результата в данном вопросе.

Академия Итигрис: Скидки и сертификаты

В вебинаре вы сможете узнать, как привлечь покупателей с помощью акций, подарочных сертификатов и скидок; как работать с данным функционалом в Оптиме; как организовать эффективную e-mail рассылку и обзвон клиентов.

Академия Итигрис: Управление персоналом

Очередной вебинар академии Итигрис посвящен вопросам расчета заработной платы сотрудников, а также ведения табеля работы персонала в программе Итигрис Оптима

Академия Итигрис: Оценка прибыльности

Вебинар посвящен вопросам настройки управленческого учета, учета денежных операций, учету взаиморасчетов с поставщиками и расчету прибыльности в программе Итигрис Оптима

Академия Итигрис: Отчеты менеджмента

Очередной вебинар Академии Итигрис посвящен отчетам менеджмента, а именно как с помощью отчетов проанализировать заказы, оценить ассортимент, оптимизировать складские запасы и т.д. Очередной вебинар Академии Итигрис посвящен отчетам менеджмента, а именно как с помощью отчетов проанализировать заказы, оценить ассортимент, оптимизировать складские запасы и т.д.

Академия Итигрис: Основы работы продавца в программе

Из очередного вебинара Академии Итигрис вы узнаете как правильно оформлять заказы и принимать за них оплату, как отменять заказы и оформлять возвраты, какими отчетами должен пользоваться ежедневно продавец, как соблюдать кассовую дисциплину и т.д

Видеозапись вебинара "Складские операции" (29.09.16)

Очередной вебинар Академии Итигрис посвящен складским операциям. Из него вы узнаете, как работнику склада правильно оформлять основные и наиболее частые операции в программе:

Прием поставок товара;

Работа с заказными товарами;

Обработка заявок от департаментов на складские линзы;

Управление запасами: матрицы по остаткам;

Электронный документооборот с поставщиками.

Видеозапись вебинара "Складские операции" от 08.12.16 г.

Академия ИТигрис: Управленческий учет и контроль операций

В очередном вебинаре Академии Итигрис мы расскажем, как руководителю и менеджерам правильно оформлять основные и наиболее частые операции в программе:

Управление счетами;

Контроль и утверждение операций;

Учет взаиморасчетов с поставщиками;

Отчеты по движению денежных средств;

Склад

Работник склада: основы работы в программе

Пользователь с правами доступа "Работник склада" - это пользователь, который имеет полный функционал постановки товара на учет, формирования заявок поставщикам, перемещения товара и т.д. Сотрудники с уровнем доступа "Сотрудники склада" могут быть закреплены только в департаментах типа "Склад"

Вход в программу

Работа с системой Итигрис Оптима полностью осуществляется через интернет, следовательно для работы вам будет необходим интернет-браузер. Мы рекомендуем использовать браузер Mozilla Firefox.

Вход в программу осуществляется по логину, паролю и сертификату пользователя. [Подробнее о входе в программу](#)

Для удобства ежедневного доступа в программу рекомендуем вам добавить адрес вашего приложения Итигрис Оптима в закладки Mozilla Firefox ([Подробнее](#)), разместить ярлык программы на рабочем столе вашего компьютера ([Подробнее](#)) или сделать Итигрис Оптима стартовой страницей браузера Mozilla Firefox ([Подробнее](#))

После входа в систему перед вами появится рабочий экран работника склада

АВТОМАТИЗАЦИЯ САЛОНОВ ОПТИКИ

Умарова Наталья Викторовна, Склад 1
Новая вкладка Выйти

Журнал поставок Как работать с поставками? *

Подтвержденные Сохраненные

Номер поставки:

Дата поставки от: 22.07.2016 Дата поставки по: 25.08.2016

Дата документа от: Дата документа по:

Поставщик: Учитывать поставки: Без системных поставщиков

Способ сортировки: Обратный порядок

Фильтровать

Дата	Номер	Поставщик	Комментарий	Закупочная	Розничная
23.08.2016	1 000 008 065	ООО "Нью-Оптика"		100,00	200,00
03.08.2016	1 000 008 016	1000		48,00	1 800,00
03.08.2016	1 000 008 015	1000		818,00	5 250,00
29.07.2016	1 000 008 007	ООО "Эссилер - луйс-Оптика" (б/н от 29.07.2016)		1 000,00	4 200,00
27.07.2016	1 000 007 998	ООО "Нью-Оптика"		81 947,11	158 987,08
27.07.2016	1 000 007 996	ООО "Ухиления Гранд Вижн" (1234567890 от 01.07.2016)		372,00	5 210,00
Итого	6			84 285,11	175 627,08

Новая поставка Печать журнала

помощь

Язык интерфейса: Русский
Уровень доступа: Работники склада

iTigris

В правом верхнем углу всегда будет указан текущий пользователь системы и департамент (1). Кнопка "Новая вкладка" позволяет открыть еще одну вкладку с программой. Кнопка "Выйти" позволяет выйти из программы текущему пользователю и войти новому. В левой части экрана находится Главное меню (2). В левом нижнем углу экрана находится кнопка "Помощь" (3). Вы можете использовать ее при возникновении вопросов по работе с системой Итигрис Оптима.


Подробнее о том, каким образом вы можете получить поддержку по работе в программе, можно узнать [ЗДЕСЬ](#)

ВАЖНО: Для того, чтобы специалисты технической поддержки Итигрис Оптима могли оперативно работать с вашими вопросами по работе с программой, пожалуйста, проследите за тем, чтобы на рабочем столе вашего компьютера обязательно присутствовала программа для удаленного доступа Ammyu Admin и, по возможности, программа Skype. Если их нет, установите их самостоятельно или обратитесь к системному администратору вашей организации с просьбой установить данные программы на вашем компьютере.

[Скачать программу Ammyu Admin](#)

[Инструкция по установке программы Ammyu Admin](#)

[Скачать программу Skype](#)



После входа в программу, Вы можете выполнять необходимые операции:

1. Постановка товара на учет в программе

Для того, чтобы товар был поставлен на учет в системе, нужно создать и подтвердить поставку товара. Только после этого товар можно будет переместить в магазины для продажи.

1.1. Создание новой поставки товара

Для того, чтобы создать новую поставку товара, нажмите кнопку "Новая поставка". На экране появится окно создания поставки.

В системе Итигрис Оптима существуют следующие виды товаров:

1. **Линзы** - это очковые линзы
2. **Оправы** - это оправы для корректирующих очков
3. **Контактные линзы**
4. **Солнцезащитные очки**
5. **Аксессуары** - это сопутствующие товары (футляры, растворы, салфетки и т.д)
6. **Массовка** - это готовые очки

Каждый вид товара обладает определенным набором параметров. Например, для оправ это "Производитель", "Бренд", "Модель", "Тип оправы", "Материал", "Целевая группа", "Размер", "Цвет", "Дизайн".

Более подробно о том, как создать новую поставку товара, можно узнать [ЗДЕСЬ](#)

Видео о создании новой поставки [Посмотреть](#)

1.2. Маркировка товаров этикетками со штрихкодами



Отличительной особенностью системы Итигрис Оптима является то, что каждая конкретная единица товара в ней имеет свой уникальный номер и штрихкод (кроме не маркируемых товаров). Они присваиваются программой автоматически после подтверждения поставки товара в системе. Все товары, поступающие к вам на приход, должны быть промаркированы с помощью этикеток со штрихкодами. В дальнейшем, сканируя данный штрихкод, можно будет выводить информацию о товаре в программе, отслеживать все перемещения конкретной единицы товара и все изменения, происходившие с ним. Такой подход очень удобен, так как он полностью исключает возможность пересорта товара, позволяет детально отслеживать всю историю изменений по каждому товару.

В системе Итигрис Оптима различают маркируемые и не маркируемые товары.

Маркируемые товары - это те товары, на которые наклеивается этикетка со штрихкодом. Каждая единица такого товара учитывается в системе индивидуально. Большинство товаров являются маркируемыми.

Не маркируемые товары - это товары, которым не присваивается индивидуальный номер и для которых не печатаются индивидуальные этикетки со штрихкодами. Такие товары в системе учитываются просто по количеству. К не маркируемым товарам обычно относятся мелкие аксессуары, например цепочки, салфетки и т.д. Чтобы завести товар в программе как не

маркируемый, необходимо в новой поставке выбрать вид товара "Аксессуары" и выбрать категорию "Не маркируемые товары"

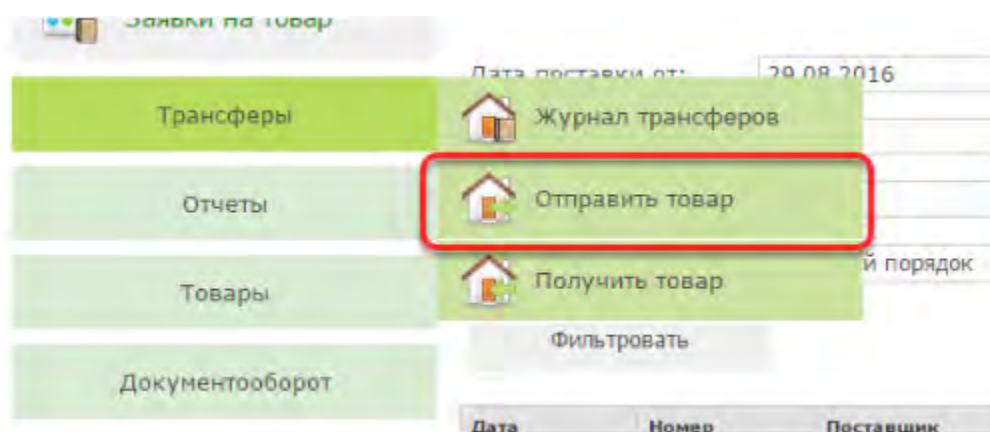
Сразу после создания и подтверждения каждой поставки на товар обязательно нужно распечатать и наклеить этикетки со штрихкодами.

Более подробно о том, как распечатать этикетки со штрихкодами на товар, можно узнать [ЗДЕСЬ](#)

Видео о том, как распечатать этикетки со штрихкодами на товар [Посмотреть](#)

2. Отправка товара в магазины

Любое перемещение товара из департамента в департамент в системе Итигрис Оптима отображается с помощью трансфера товара. Трансфер может быть "Исходящий", если вы отправляете товар из своего департамента в другой, и "Входящий", если вы принимаете товар из другого департамента.



Отправить товар со склада в любой магазин вы можете, создав исходящий трансфер товара со склада.

Подробнее о том, как создать исходящий трансфер товара, можно [ЗДЕСЬ](#)

Также можно разом отправить все товары из одной поставки в нужный магазин.

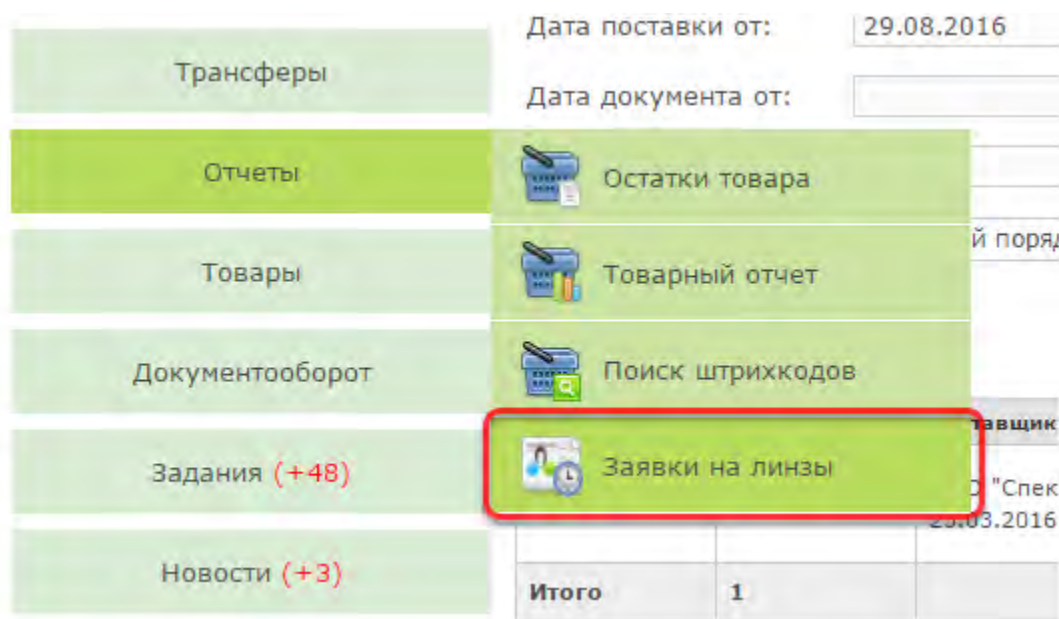
Подробнее об этом можно узнать [ЗДЕСЬ](#)

3. Работа с заявками на очковые и контактные линзы

Если нужный товар (чаще всего это очковые и контактные линзы) отсутствует на остатках в магазине, продавцы могут включить в состав заказа заявки на линзы. Заявки могут быть двух видов:

1. Заявка на линзу, которая имеется в наличии на складе
2. Заявка на заказную линзу от поставщика

Все такие заявки обрабатываются работником склада с помощью отчета "Заявки на линзы".



3.1. Работа с заявками на линзы, которые имеются в наличии на складе

Продавец, оформляя заказ в магазине всегда может проверить, есть ли необходимая линза на остатках на складе и заказать ее. Посмотреть, какие заявки на линзы со склада поступили от магазинов, а также обработать и закрыть их, работник склада может с помощью отчета "Заявки на линзы", перейдя на вкладку "Линзы из другого департамента"

Подробнее узнать о том, как работать с заявками магазинов на линзы со склада, можно узнать [ЗДЕСЬ](#)

3.2. Работа с заявками на заказные линзы от поставщика

Если продавец, оформляя в магазине заказ не нашел нужной линзы на остатках у себя в магазине или на складе, он может включить в заказ заявки на заказные линзы от поставщика. Посмотреть, какие заявки на заказные линзы от поставщика поступили от магазинов, а также обработать и закрыть их, работник склада может с помощью отчета "Заявки на линзы", перейдя на вкладку "Заказные линзы"

Подробнее узнать о том, как работать с заявками магазинов на заказные линзы от поставщиков, можно [ЗДЕСЬ](#)

Закрывать заявки на заказные линзы от поставщика можно и другим способом - через кнопку "Заявки на товар". Недостаток такого способа в том, что вам придется обрабатывать каждую заявку отдельно, тогда как с помощью отчета "Заявки на линзы вы можете за один раз обработать несколько заявок"

Подробнее о том, как работать с заявками на заказные линзы через "Заявки на товар", можно [ЗДЕСЬ](#)

4. Проведение ревизий

Система Итигрис Оптима позволяет проводить ревизии товара на складе.

Подробнее о том, как провести ревизию, можно узнать [ЗДЕСЬ](#)

Видео о проведении ревизии [Посмотреть](#)

5. Списание товара

С помощью списания товара можно снять с учета бракованный товар, ошибочно поставленный на учет товар и т.д. Каждое созданное списание, для его окончательного проведения в системе, должен утвердить пользователь с правами "Топ-менеджер"

Подробнее о том, как списать товар, можно узнать [ЗДЕСЬ](#)

Видео о списании товара [Посмотреть](#)

6. Отчеты склада

Трансферы	Дата поставки от:	29.08.2016
Отчеты	Дата документа от:	
Товары	Остатки товара	
Документооборот	Товарный отчет	й поряд
Задания (+48)	Поиск штрихкодов	
Новости (+3)	Заявки на линзы	тавщик "Спек 23.03.2016
	Итого	1

С помощью отчетов вы сможете получать полную информацию о результатах работы склада, по остаткам и движению товара на складе и т.д.

Видео об отчетах склада [Посмотреть](#)

Основным отчетом, которым вы будете пользоваться чаще других, является отчет "Остатки товара". С помощью него вы сможете получить подробную информацию об остатках любого товара на складе (в т.ч. и на любую дату в прошлом).

Подробнее о том, как пользоваться отчетом "Остатки товара" можно [ЗДЕСЬ](#) (пример рассмотрен для пользователя Топ-менеджер. Работа с отчетом на складе аналогична)

Товарный отчет показывает сводную информацию по движению товара через склад

Подробнее о том, как пользоваться Товарным отчетом можно [ЗДЕСЬ](#) (пример рассмотрен для пользователя Топ-менеджер. Работа с отчетом на складе аналогична)

С помощью отчета "Поиск штрихкодов" можно найти и распечатать любой штрихкод на товар"

Подробнее о том, как пользоваться отчетом "Поиск штрихкодов" можно [ЗДЕСЬ](#) (пример рассмотрен для пользователя Топ-менеджер. Работа с отчетом на складе аналогична)

Поздравляем! Теперь вы почти готовы начать работу в программе ИТигрис Оптима! Однако для закрепления информации рекомендуем вам просмотреть видеозапись вебинара для работников склада:

Вебинар "Складские операции"

Загрузка начальных остатков товара с помощью excel-шаблонов

Одной из главных задач при начале работы с ИТигрис Оптима является перенос в систему начальных остатков товара. Сделать это можно двумя способами:

1. Завести остатки товара в Итигрис Оптима вручную, через создание новых поставок товара [Подробнее](#)
2. Загрузить остатки товара с помощью excel-файлов

Скачайте excel-шаблоны для каждого вида товара

[Шаблон для оправ](#)

[Шаблон для солнцезащитных очков](#)

[Шаблон для контактных линз](#)

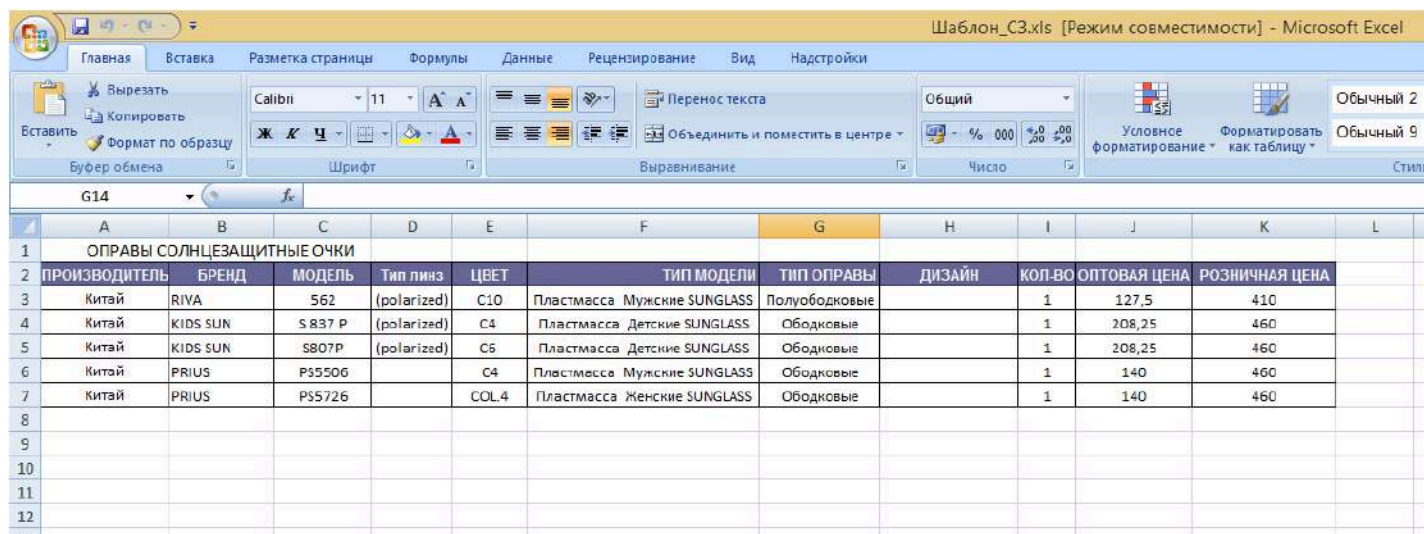
[Шаблон для очковых линз](#)

[Шаблон для аксессуаров](#)

Готовые очки заносятся в систему вручную, загрузка данной категории товара через шаблон невозможна.

Обязательные колонки для заполнения выделены зеленым цветом.

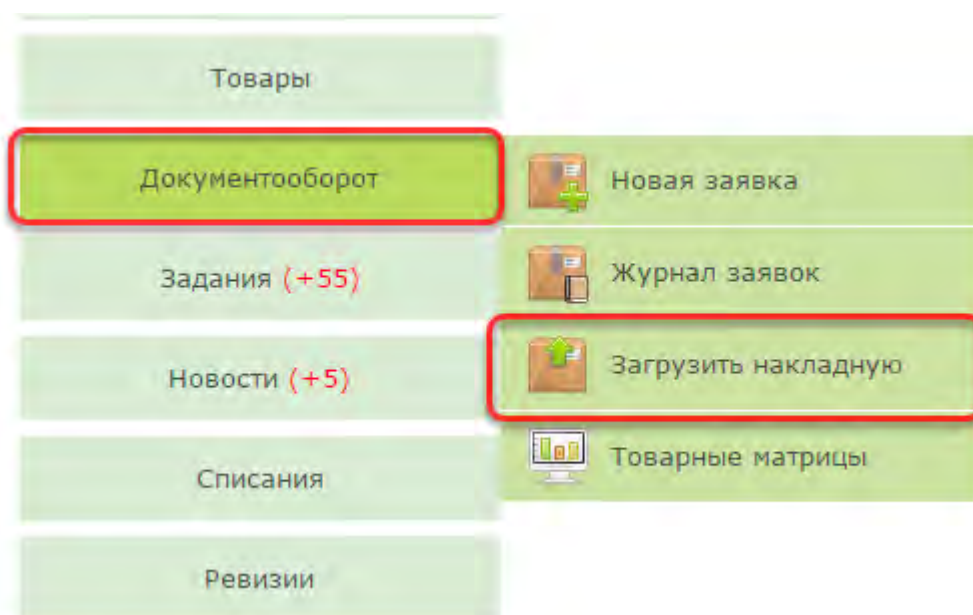
Внесите в шаблоны информацию о товарах



ПРОИЗВОДИТЕЛЬ	БРЕНД	МОДЕЛЬ	Тип линз	ЦВЕТ	Материал	ТИП МОДЕЛИ	ТИП ОПРАВЫ	ДИЗАЙН	КОЛ-ВО	ОПТОВАЯ ЦЕНА	РОЗНИЧНАЯ ЦЕНА
Китай	RIVA	S62	(polarized)	C10	Пластмасса	Мужские SUNGLASS	Полуободковые		1	127,5	410
Китай	KIDS SUN	S 837 P	(polarized)	C4	Пластмасса	Детские SUNGLASS	Ободковые		1	208,25	460
Китай	KIDS SUN	S807P	(polarized)	C5	Пластмасса	Детские SUNGLASS	Ободковые		1	208,25	460
Китай	PRIUS	P5506		C4	Пластмасса	Мужские SUNGLASS	Ободковые		1	140	460
Китай	PRIUS	P55726		COL 4	Пластмасса	Женские SUNGLASS	Ободковые		1	140	460

Инструкция по заполнению шаблонов будет представлена ниже.

Загрузите заполненный шаблон в Оптиму



Загрузка excel-шаблонов осуществляется под пользователем "Работник склада" через пункт меню "Документооборот" - "Загрузить накладную"

Перейдите на закладку Excel-накладная, укажите поставщика, выберите подготовленный для загрузки excel-

шаблон и нажмите "Загрузить"

Автоматизация Салонов Оптике Умарова Наталья Викторовна, Склад 1
Новая вкладка Выйти

Новая поставка Загрузка электронной накладной [Как создать поставку по электронной накладной?](#)

Журнал поставок XML-накладная **Excel-накладная** Быстрый трансфер (12345)

Заявки на товар Поставщик: Начальный остаток Накладная: Шаблон_С3.xls

Новый запрос товара **Загрузить**

Запросы товара

Трансферы

Отчеты

Товары

В качестве поставщика для всех загружаемых начальных остатков вы можете заблаговременно создать условного поставщика "Начальный остаток" и выбирать при загрузке его. Это ускорит процесс подготовки и загрузки начальных остатков. При желании вы можете загружать отатки и по реальным поставщикам. В этом случае подготавливать и загружать шаблон придется по каждому поставщику отдельно.

Подробнее узнать о том, как завести поставщика, можно [ЗДЕСЬ](#)

После загрузки в программе будет создана новая поставка товара

Автоматизация Салонов Оптики Умарова Наталья Викторовна, Склад 1
Новая выкладка Выйти

новая поставка Просмотр поставки номер 1000008522 (поставщик: Начальный остаток)

Журнал поставок Поставка успешно загружена

Журнал поставок Редактировать Печать реестра

Дата поставки: 01.11.2016
Департамент: Склад 1
Сотрудник: Умарова Наталья Викторовна

Номер документа: 6/4
Закуп. стоимость: 824,00
Количество товара: 5

Дата документа: не указана
Рознич. стоимость: 2 250,00
Товарная наценка: 1 426,00

Основной вариант печати штрихкодов

Печать штрихкодов на оправы и очки

Тип товара	Параметры	Кол-во	Закупочная цена	Розничная цена (в момент поставки)
Солнцезащитные очки	Производитель: Китай, бренд: KIDS SUN, модель: S807P, материал: Пластмасса, тип оправы: Ободковые, тип линз: (polarized), целевая группа: Детские, цвет: С6	1	208,25	460,00
Солнцезащитные очки	Производитель: Китай, бренд: KIDS SUN, модель: S 837 P, материал: Пластмасса, тип оправы: Ободковые, тип линз: (polarized), целевая группа: Детские, цвет: С4	1	208,25	460,00
Солнцезащитные очки	Производитель: Китай, бренд: PRITUS, модель: P55506, материал: Пластмасса, тип оправы: Ободковые, тип линз: не указано, целевая группа: Мужские, цвет: С4	1	140,00	460,00
Солнцезащитные очки	Производитель: Китай, бренд: PRITUS, модель: P55726, материал: Пластмасса, тип оправы: Ободковые, тип линз: не указано, целевая группа: Женские, цвет: COL-4	1	140,00	460,00
Солнцезащитные очки	Производитель: Китай, бренд: RIVA, модель: 562, материал: Пластмасса, тип оправы: Полуободковые, тип линз: (polarized), целевая группа: Мужские, цвет: С10	1	127,50	410,00

Журнал поставок Редактировать Печать реестра

Для данной поставки нет ни одного комментария

Новый комментарий Все комментарии

В результате загрузки в Оптиме будет создана новая сохраненная поставка товара. В качестве поставщика будет указан "Начальный остаток". Данную поставку можно при желании отредактировать.

Далее поставку нужно будет подтвердить, только после этого товар встанет на учет в программе. Далее на весь товар из поставки следует распечатать этикетки со штрихкодами и расклеить их на соответствующий товар.

ВАЖНО! Если после загрузки накладной на экране появляется сообщение "Не все товары были загружены в поставку", это означает, что была создана поставка всех товаров, кроме тех строк, перечень которых указан в сообщении:

Автоматизация Салонов Оптики Умарова Наталья Викторовна, Склад 1
Новая вкладка Выйти

Новая поставка Информация о загрузке электронной накладной

Журнал поставок ❗ Не все товары были загружены в поставку

Заявки на товар

Новый запрос товара

Запросы товара

Несохраненные товарные позиции:

Товарная позиция	Описание ошибки
Лист FRAME, строка 4	Не указана модель
Лист FRAME, строка 5	Не указана модель

[Редактировать поставку](#)

Вам следует внести изменения в соответствующие строки и загрузить шаблон заново. Не забудьте перед этим удалить из списка сохраненных поставок частично загруженную поставку.

Основные правила заполнения excel-шаблонов для загрузки товаров:

1. Не изменяйте excel-шаблон (в шаблон нельзя добавлять новые столбцы, изменять их наименование, удалять строки сверху наименований столбцов и т.д.)
2. Можно добавлять сколько угодно новых строк с товарами
3. В всех столбцах, обязательных к заполнению (они выделены зеленым цветом), указывайте соответствующий параметр товара. Если вы сомневаетесь или не хотите указывать данную информацию, поставьте в ячейке символ " - " (прочерк)
4. Вносите информацию о параметрах товара единообразно. Например где-то указывать "женская", где-то "Женская", а где-то "Жен." Для системы это будут три разные целевые группы. Заполняйте параметр везде одинаково - "Женская"
4. Не используйте в названиях параметров товара символы "\" и "*"
5. Не оставляйте внизу шаблона пустые, выделенные границей ячейки.

Заполнение excel-шаблона для оправ:

ОПРАВЫ СОЛНЦЕЗАЩИТНЫЕ ОЧКИ										
ПРОИЗВОДИТЕЛЬ	БРЕНД	МОДЕЛЬ	РАЗМЕР	ЦВЕТ	ТИП МОДЕЛИ	ТИП ОПРАВЫ	ДИЗАЙН	КОЛ-ВО	ОПТОВАЯ ЦЕНА	РОЗНИЧНАЯ ЦЕНА
DE RIGO	GANT	LARS	56	SGUN	Металл Мужская FRAME	Ободковая	Кожаная	5	500,00	1000
DE RIGO	GANT	LARS	55	SNV	Женская FRAME	Лесенная	Авиатор	5	500,00	1000
DE RIGO	GANT	LINDEN	54	BLK	Пластик FRAME	Бесободковая	Авиатор	5	500,00	1000

1. В колонке "Производитель" вы можете указать наименование компании-производителя оправы или например, страну-производитель оправы.
2. В колонке "Бренд" укажите собственно наименование бренда оправы
3. В колонке "Модель" обычно указывают артикул оправы (без размера и цвета)
4. В колонке "Размер" вы можете вносить как числовые значения, так и текстовые (Например "Средние", "Большие"). Как вам будет удобнее.

5. В колонке "Цвет" укажите цвет оправы, в том формате, который будет для вас удобным. ("С102" или "зеленая" и т.д.)
6. В колонке "Тип модели" укажите через пробел параметры "Материал" и "Целевая Группа". Слово "FRAME" - это техническая информация, не удаляйте его. В итоге в этой колонке у вас должны получиться, например, такие значения: "Металл Женская FRAME" или "Пластик - FRAME" (в последнем примере в качестве Целевой группы для такой оправы загрузится значение " - ")
7. В колонке "Тип оправы" укажите соответственно тип данной оправы. Как правило это "Ободковая", "Лесочная" и т.д. Вы можете использовать любую удобную вам классификацию.
8. В колонке "Количество" укажите количество товара с параметрами, указанными ранее в этой строке
9. В колонке "Оптовая цена" укажите оптовую цену в рублях для единицы товара
10. В колонке "Розничная цена" укажите розничную цену в рублях для единицы товара

Заполнение excel-шаблона для солнцезащитных очков:

ОПРАВЫ СОЛНЦЕЗАЩИТНЫЕ ОЧКИ										
ПРОИЗВОДИТЕЛЬ	БРЕНД	МОДЕЛЬ	Тип линз	ЦВЕТ	ТИП МОДЕЛИ	ТИП ОПРАВЫ	ДИЗАЙН	КОЛ-ВО	ОПТОВАЯ ЦЕНА	РОЗНИЧНАЯ ЦЕНА
Китай	RIVA	562	(polarized)	C10	Пластик Мужские SUNGLASS	Полуободковые	Авиатор	1	500	1000
Китай	KIDS SUN	S 837 P	(polarized)	C4	Металл Детские SUNGLASS	Ободковые	Бабочка	1	500	1000
Китай	KIDS SUN	S807P	(polarized)	C6	Пластик Детские SUNGLASS	Ободковые	Кошки	1	500	1000
Китай	PRIUS	P55506		C4	Пластик - SUNGLASS	Ободковые	Капли	1	500	1000
Китай	PRIUS	P55726		COL4	- - SUNGLASS	Ободковые	Капли	1	500	1000

1. В колонке "Производитель" вы можете указать наименование компании-производителя СЗ очков или например, страну-производитель.
2. В колонке "Бренд" укажите собственно наименование бренда СЗ очков
3. В колонке "Модель" обычно указывают артикул СЗ очков (без размера и цвета)
4. В колонке "Тип линз" вы можете указать тип линз (поляризационные, хамелеон и т.д)
5. В колонке "Цвет" укажите цвет СЗ очков, в том формате, который будет для вас удобным. ("С102" или "зеленые" и т.д.)
6. В колонке "Тип модели" укажите через пробел параметры "Материал" и "Целевая Группа". Слово "SUNGLASS" - это техническая информация, не удаляйте его. В итоге в этой колонке у вас должны получиться, например, такие значения: "Металл Женские SUNGLASS" или "Пластик - SUNGLASS" (в последнем примере в качестве Целевой группы для таких СЗ очков загрузится значение " - ")
7. В колонке "Тип оправы" укажите соответственно тип оправы СЗ очков. Как правило это "Ободковая", "Лесочная" и т.д. Вы можете использовать любую удобную вам классификацию.
8. В колонке "Количество" укажите количество товара с параметрами, указанными ранее в этой строке
9. В колонке "Оптовая цена" укажите оптовую цену в рублях для единицы товара
10. В колонке "Розничная цена" укажите розничную цену в рублях для единицы товара

Заполнение excel-шаблона для контактных линз:

КОНТАКТНЫЕ ЛИНЗЫ													
ПРОИЗВОДИТЕЛЬ	НАИМЕНОВАНИЕ	КОЛ-ВО В УПАКОВКЕ	ЦВЕТ	ДИОПТРИИ	ЦИЛИНДР	ОСЬ	ДИАМЕТР	РАДИУС КРИВИЗНЫ	ПЕРИОД НОШЕНИЯ	КОЛ-ВО	СРОК ГОДНОСТИ	ЗАКУПОЧНАЯ ЦЕНА	РОЗНИЧНАЯ ЦЕНА
ХОНЕЙМАЭНКОН	1 DAY AQUAVE MOIST	30		-1.00			14	8.5	1 день	6	11/11/2020	306.00	600.00
ХОНЕЙМАЭНКОН	1 DAY AQUAVE MOIST	30		-1.50			14	8.5	1 день	6	11/11/2020	306.00	600.00
ХОНЕЙМАЭНКОН	1 DAY AQUAVE MOIST	30		-0.75			14	8.5	1 день	6	11/12/2020	306.00	600.00
ХОНЕЙМАЭНКОН	АQUAVE DAILY RECALIBRA- 3P	60		-2.00			14	8.9	14 дней	4	5/3/2016	600.00	1500.00
ХОНЕЙМАЭНКОН	АQUAVE DAILY RECALIBRA- 3P	60		-3.00			14	8.9	14 дней	4	11/13/2020	600.00	1500.00
ХОНЕЙМАЭНКОН	АQUAVE DAILY RECALIBRA- 3P	60		-1.75			14	8.5	14 дней	4	11/13/2020	600.00	1500.00
ОСА УИШОН	AIR OPTIX AQUA 3-IN-1	3		-3.25			14	8.5	30 дней	4	7/7/2017	900.00	2700.00
ОСА УИШОН	AIR OPTIX AQUA 3-IN-1	3		-4.00			14	8.5	30 дней	4	11/13/2020	900.00	2700.00
ОСА УИШОН	AIR OPTIX AQUA 3-IN-1	3		-1.00			14	8.9	30 дней	4	11/13/2020	900.00	2700.00
ОСА УИШОН	AIR OPTIX ASSISTION 3P	3		-1.00	-0.20	5	14	8.9	30 дней	2	6/18/2016	1200.00	2400.00

1. В колонке "Производитель" укажите компанию-производитель контактных линз
2. В колонке "Наименование" укажите наименование контактных линз
3. В колонке "Кол-во в упаковке" укажите количество линз в целой упаковке товара
4. В колонках "Цвет", "Диоптрии", "Цилиндр", "Ось", "Диаметр", "Радиус кривизны" и "Период ношения" укажите соответствующие параметры контактных линз
5. В колонке "Количество" укажите количество целых упаковок контактных линз с параметрами, указанными ранее в этой строке
6. В колонке "Срок Годности" вы можете указать срок годности каждой упаковки контактных линз. На основе данной информации в дальнейшем программа будет вас предупреждать о приближающемся истечении срока годности той или иной упаковки контактных линз
7. В колонке "Оптовая цена" укажите оптовую цену в рублях для целой упаковки контактных линз (не за 1 блистер, а именно за целую упаковку)
8. В колонке "Розничная цена" укажите розничную цену в рублях для целой упаковки контактных линз (не за 1 блистер, а именно за целую упаковку)

ВАЖНО: если вам нужно поставить на учет уже открытую упаковку контактных линз (например в которой осталось 3 блистера из 6), то в данном случае в графе "Кол-во в упаковке" вам нужно указать "3", а в графах "Закупочная цена" и "Розничная цена" указать значение равное "Стоимость 1 блистера x 3"

Заполнение excel-шаблона для очковых линз:

ОПТИЧЕСКИЕ ЛИНЗЫ															
ПРОИЗВОДИТЕЛЬ	БРЕНД	ПОКРЫТИЕ	ЦВЕТ	ДИОПТРИИ	ЦИЛИНДР	НАДЕС РЕФРАКЦИЯ	ДИАМЕТР	ТИП	КЛАСС	МАТЕРИАЛ	ГДЕВЕТИЯ	ТЕХНОЛОГИИ	КОЛ-ВО	ОПТОВАЯ ЦЕНА	РОЗНИЧНАЯ ЦЕНА
ESSLOR	OSMA			-1.00	-0.25	1.5	70	Асимметричная	—	Поликарбонат	Степленая	BlueControl	15	25.00	150.00
ESSLOR	OSMA			+1.50	1.5	1.5	70	Симметричная	—	Поликарбонат	Степленая	BlueControl	30	25.00	150.00
ESSLOR	OSMA			-1.75	1.5	1.5	70	Симметричная	Фотопроводная	Поликарбонат	Степленая	BlueControl	14	25.00	100.00
ESSLOR	OSMA TRANSITIONS	TRIO	BROWN	+0.00	1.5	1.5	70	Симметричная	Фотопроводная	Поликарбонат	Степленая	BlueControl	19	25.00	100.00
ESSLOR	OSMA TRANSITIONS	CERIAL F-ORTE	GREY	+0.25	1.5	1.5	70	Симметричная	Фотопроводная	Поликарбонат	Степленая	BlueControl	13	25.00	100.00
ESSLOR	SHARP	TRIO		-0.50	1.5	1.5	85	Симметричная	Фотопроводная	Поликарбонат	Степленая	Subtech	11	20.00	100.00
ESSLOR	SHARP	TRIO		+0.50	1.5	1.5	85	Симметричная	Фотопроводная	Поликарбонат	Степленая	Subtech	10	20.00	100.00
ROODENSTOK	REVALT	HC SUPERFIN		+0.25	1.5	1.5	70	Симметричная	Фотопроводная	Поликарбонат	Степленая	Subtech	19	10.00	150.00
ROODENSTOK	REVALT	HC SUPERFIN		-0.50	1.5	1.5	70	Асимметричная	Полупроводная	Поликарбонат	Степленая	Subtech	30	10.00	150.00
ROODENSTOK	REVALT	HC SUPERFIN		-1.50	1.5	1.5	70	Симметричная	Полупроводная	Поликарбонат	Степленая	Subtech	21	10.00	150.00
ROODENSTOK	REVALT	SOLAREE PROTECT		-0.50	1.5	1.5	70	Симметричная	Полупроводная	Поликарбонат	Степленая	Subtech	15	10.00	150.00
ROODENSTOK	REVALT	SOLAREE PROTECT		-0.50	1.5	1.5	70	Симметричная	Полупроводная	Поликарбонат	Степленая	Subtech	4	10.00	150.00

1. В колонке "Производитель" укажите компанию-производитель линз
2. В колонке "Бренд" укажите бренд линз
3. В последующих колонках укажите соответствующие параметры линз
4. В колонке "Количество" укажите количество линз с параметрами, указанными ранее в этой

строке

5. В колонке "Оптовая цена" укажите оптовую цену в рублях для единицы товара

6. В колонке "Розничная цена" укажите розничную цену в рублях для единицу товара

Заполнение excel-шаблона для аксессуаров:

АКСЕССУАРЫ				
КАТЕГОРИЯ	МОДЕЛЬ	КОЛ-ВО	ОПТОВАЯ ЦЕНА	РОЗНИЧНАЯ ЦЕНА
Футляр	2607	5	100.00	700
Раствор	Роса 10 мл	2	60.00	180
Не маркируемые товары	Шнурок 2587	10	25.00	100
Не маркируемые товары	Салфетка однораз.	100	5.00	10

1. В колонке "Категория" укажите категорию, к которой относится данный товар (Например "Футляр", "Пинцет", "Контейнер для мкл" и т.д.)

2. В колонке "Модель" укажите любую информацию о товаре в удобном для вас виде.

Рекомендуем не делать название модели слишком длинным, иначе оно в дальнейшем может не поместиться на этикетку

3. В колонке "Количество" укажите количество аксессуаров с параметрами, указанными ранне в этой строке

4. В колонке "Оптовая цена" укажите оптовую цену в рублях для единицы товара

5. В колонке "Розничная цена" укажите розничную цену в рублях для единицу товара

ВАЖНО: Если для каких-то категорий товара вы не планируете печатать этикетки со штрихкодами, укажите значение "Не маркируемые товары" (именно в таком написании) в графе "Категория". Для аксессуаров с категорией "Не маркируемые товары" система не будет печатать этикетки со штрих-кодами, а данный товар будет учитываться по количеству.

ВАЖНО: Для категории товара "Готовые очки" вы сможете настроить отдельный шаблон этикетки со штрихкодами

Представленные ниже видеоролики помогут вам быстрее привести ваши данные к формату excel-шаблонов:

MS Excel: как разделить текст в ячейке на столбцы?

MS Excel: как объединить значения из разных ячеек в одну?

MS Excel: поиск и замена значений в ячейках

Постановка товара на учет

Как поставить товар на учет? (видео)

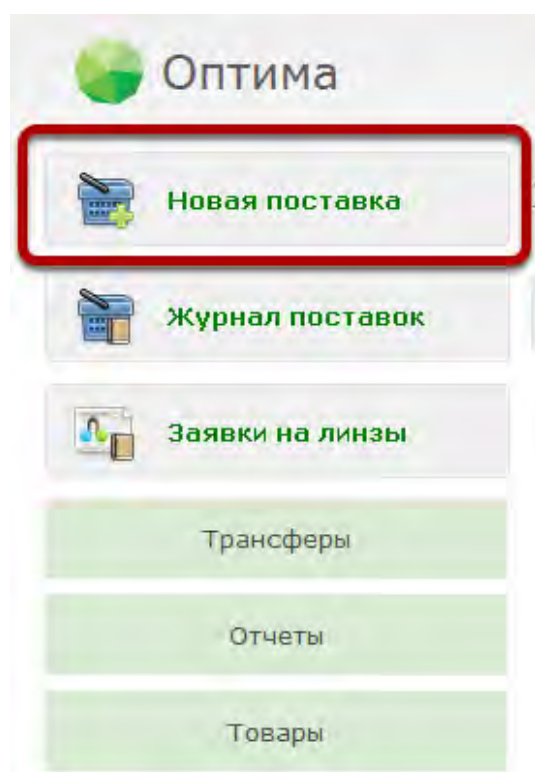
Из видео вы узнаете, как создавать и редактировать поставки товара на складе

Все видео по работе с Итигрис Оптима Вы можете посмотреть [ЗДЕСЬ](#)

Как создать новую поставку товара?

Ставить товар на учет на склад могут сотрудники с уровнем доступа "Работник склада", а также (при добавлении соответствующих настроек) - сотрудники с уровнем доступа "Продавец" непосредственно в салоны.

Выберите пункт меню "Новая поставка"



Укажите поставщика, от которого пришел товар

Создание поставки номер 1000005273

Сохранить Подтвердить Удалить Обновить

Поставщик: ООО "Спектрум Визн"

Номер документа: Дата документа:

Линзы Оправы Контактные линзы Солнцезащитные очки Аксессуары

Производитель: Бренд:

Тип линзы: Класс линзы:

Диоптрия: Цилиндр:

Абберация:

Индекс рефракции: Материал:

Диаметр: Геометрия:

Покрытия: Технология:

Цвет:

Закупочная цена: Розничная цена:

Количество:

Зачесть Поиск товара Ссылковать предыдущий товар

Не занесено на одну товарную позицию

Комментарий к поставке:

Сохранить Подтвердить Удалить Обновить

Если нужного поставщика нет в списке, его можно добавить вручную.

💡 Если вы заносите начальные остатки товаров при начале работы с системой Итигрис Оптима, то рекомендуем в качестве поставщика таких товаров указывать "Начальный остаток". В дальнейшем это позволит определить какой товар находился у вас на остатках в момент начала работы с системой Итигрис Оптима

Можете также указать номер сопроводительного документа (накладной, счета) поставки и дату этого документа

Создание поставки номер 1000005273

Поставщик: ООО "Спектр Визит"

Номер документа: 101/11 Дата документа: 01.08.2012

Линзы **Оправы** **Контактные линзы** **Солнцезащитные очки** **Аксессуары**

Производитель:	<input type="text"/>	Бренд:	<input type="text"/>
Тип линзы:	<input type="text"/>	Класс линзы:	<input type="text"/>
Диоптрия:	<input type="text"/>	Цилиндр:	<input type="text"/>
Абберация:	<input type="text"/>		
Индекс рефракции:	<input type="text"/>	Материал:	<input type="text"/>
Диаметр:	<input type="text"/>	Геометрия:	<input type="text"/>
Покрытие:	<input type="text"/>	Технология:	<input type="text"/>
Цвет:	<input type="text"/>		
Закупочная цена:	<input type="text"/>	Розничная цена:	<input type="text"/>
Количество:	<input type="text"/>		

Не занесено ни одной товарной позиции

Комментарий к поставке:

Выберите тип товара, который вы хотите добавить в поставку

Создание поставки номер 1000005273

Поставщик:

номер документа: Дата документа:

Линзы

Производитель:

Тип линзы:

Диоптрия:

Абберация:

Индекс рефракции:

Диаметр:

Покрытие:

Цвет:

Закупочная цена:

Количество:

Бренд:

Класс линзы:

Цилиндр:

Материал:

Геометрия:

Технология:

Розничная цена:

Не занесено ни одной товарной позиции

Комментарий к поставке:

Например, выберем "Оправы"

Заполните параметры товара

Создание поставки номер 100005273

Сохранить **Подтвердить** Удалить Обновить

Поставщик: ООО "Спектрум Вижн"
Номер документа: 101/11 Дата документа: 01.08.2012

Линзы **Оправы** Контактные линзы Солнцезащитные очки Аксессуары

Производитель:	Италия	Бренд:	BALDINI
Модель:			
Тип оправы:		Материал:	
Целевая группа:		Размер:	
Цвет:			
Закупочная цена:		Розничная цена:	
Количество:			

Занести Поиск товара Скопировать предыдущий товар

Не занесено ни одной товарной позиции

Комментарий к поставке:

Сохранить **Подтвердить** Удалить Обновить

Обязательные для заполнения параметры выделены красным. Остальные параметры вы можете заполнять по желанию.

Чтобы найти аналогичный товар, который уже ранее ставился на учет в систему, нажмите кнопку "Поиск товара"

Создание поставки номер 1000005273

Поставщик:

Номер документа: Дата документа:

Линзы **Оправы** Контактные линзы Солнцезащитные очки Аксессуары

Производитель: Бренд:

Модель:

Тип оправы: Материал:

Целевая группа: Размер:

Цвет:

Закупочная цена: Розничная цена:

Количество:

Не занесено ни одной товарной позиции

Комментарий к поставке:

Если товар ставится на учет в систему впервые, нужно будет заполнить все поля вручную.

В таблице будут отображены все товары, соответствующие указанным параметрам, которые когда либо ранее ставились на учет в систему

Закреть

Тип поиска: По товару

Производитель: Италия
Бренд: BALDININI
Модель:
Тип оправы:
Материал:
Целевая группа:
Размер оправы:
Цвет оправы:

Производитель	Бренд	Модель	Тип оправы	Материал	Целевая группа	Размер	Цвет	Стоимость
Италия	BALDININI	GM3010	Ободковая	Металл	Женская			5 260,00
Италия	BALDININI	GM3018	Лесочная	Металл,кожаный декор	Женская		UHL	5 100,00
Италия	BALDININI	GM3022	Лесочная	Комбинированная	Женская		UHL	3 900,00
Италия	BALDININI	GM3022	Лесочная	Металл	Мужская			3 900,00
Италия	BALDININI	GM3026	Ободковая	Комбинированная	Женская			3 900,00

Закреть

Результаты можно дополнительно отфильтровать, используя фильтр вверху таблицы

Закреть

Тип поиска: По товару

Производитель: Италия
Бренд: BALDININI
Модель:
Тип оправы:
Материал:
Целевая группа:
Размер оправы:
Цвет оправы:

Производитель	Бренд	Модель	Тип оправы	Материал	Целевая группа	Размер	Цвет	Стоимость
Италия	BALDININI	GM3010	Ободковая	Металл	Женская			5 260,00
Италия	BALDININI	GM3018	Лесочная	Металл,кожаный декор	Женская		UHL	5 100,00
Италия	BALDININI	GM3022	Лесочная	Комбинированная	Женская		UHL	3 900,00
Италия	BALDININI	GM3022	Лесочная	Металл	Мужская			3 900,00
Италия	BALDININI	GM3026	Ободковая	Комбинированная	Женская			3 900,00

Закреть

Например, укажем целевую группу "Мужская"

Поиск также можно провести не только по ранее поставленным на учет товарам, но и по прейскуранту, изменив значение в поле "Тип поиска"

Закреть

Производитель: Италия

Тип оправы:

Размер оправы:

Тип поиска: По товару

Бренд:

Материал: По товару

Цвет оправы: По прейскуранту

Модель:

Целевая группа:

Производитель	Бренд	Модель	Ободковая	Металл	Женская	Размер	Цвет	Стоимость
Италия	BALDINI	GM3010	Ободковая	Металл	Женская			5 250,00
Италия	BALDINI	GM3018	Лесочная	Металл, жемчужный декор	Женская		СНЛ	5 100,00
Италия	BALDINI	GM3022	Лесочная	Комбинированная	Женская		СНЛ	3 900,00
Италия	BALDINI	GM3022	Лесочная	Металл	Мужская			3 900,00
Италия	BALDINI	GM3026	Ободковая	Комбинированная	Женская			3 900,00

Закреть

Поиск по прейскуранту возможен только если у вас заполнен прейскурант на соответствующий тип товара

Чтобы выбрать товар из списка, нажмите на соответствующую строку в таблице

Закреть

Производитель: Италия

Тип оправы:

Размер оправы:

Тип поиска: По товару

Бренд: BALDINI

Материал:

Цвет оправы:

Модель:

Целевая группа: Мужская

Италия	BALDINI	GM3022	Лесочная	Металл	Мужская			3 900,00
--------	---------	--------	----------	--------	---------	--	--	----------

Закреть

Нажмите на кнопку "Заккрыть"

Заккрыть

Тип поиска: По товару

Производитель: Италия
Бренд: BALDININI
Модель:
Тип оправы:
Материал:
Целевая группа: Мужская
Размер оправы:
Цвет оправы:

Производитель	Бренд	Модель	Тип оправы	Материал	Целевая группа	Размер	Цвет	Стоимость
Италия	BALDININI	GM3022	Лесочная	Металл	Мужская			3 900,00

Заккрыть

Поля с информацией о товаре будут заполнены автоматически

Создание поставки номер 1000005273

Сохранить Подтвердить Удалить Обновить

Поставщик: ООО "Спектрум Вижн"
Номер документа: 101/11
Дата документа: 01.08.2012

Линзы Оправы Контактные линзы Солнцезащитные очки Аксессуары

Производитель: Италия
Бренд: BALDININI
Модель: GM3022
Тип оправы: Лесочная
Материал: Металл
Целевая группа: Мужская
Размер:
Цвет:
Закупочная цена:
Розничная Цена: 3 900,00
Количество:

Занести Приск товара Скопировать предыдущий товар

Не занесено ни одной товарной позиции

Комментарий к поставке:

Сохранить Подтвердить Удалить Обновить

Укажите закупочную цену и количество товара

Создание поставки номер 1000005273

Поставщик:

Номер документа: Дата документа:

Линзы **Оправы** Контактные линзы Солнцезащитные очки Аксессуары

Производитель: Бренд:

Модель:

Тип оправы: Материал:

Целевая группа: Размер:

Цвет:

Закупочная цена: **Розничная цена:**

Количество:

Не занесено ни одной товарной позиции

Комментарий к поставке:

Нажмите на кнопку "Занести"

Создание поставки номер 1000005273

Поставщик:

Номер документа: Дата документа:

Линзы **Оправы** Контактные линзы Солнцезащитные очки Аксессуары

Производитель: Бренд:

Модель:

Тип оправы: Материал:

Целевая группа: Размер:

Цвет:

Закупочная цена: Розничная цена:

Количество:

Занести

Не занесено ни одной товарной позиции

Комментарий к поставке:

В поставку будет добавлена новая товарная позиция

Создание поставки номер 1000005273

[Сохранить](#) [Подтвердить](#) [Удалить](#) [Обновить](#)

Поставщик:

Номер документа: Дата документа:

Линзы **Оправы** [Контактные линзы](#) [Солнцезащитные очки](#) [Аксессуары](#)

Производитель: Бренд:

Модель:

Тип оправы: Материал:




Целевая группа: Размер:

Цвет:

Закупочная Цена: Розничная цена:

Количество:

[Занести](#) [Панк товара](#) [Скопировать предыдущий товар](#)

Категория	Кол-во	Параметры	Закупочная цена	Розничная цена	
Оправы	10	Производитель: Италия, Бренд: BALDININI, модель: GM3022, материал: Металл, тип оправы: Лесочная, целевая группа: Мужская	2 000,00	3 900,00	  

Количество, сумма: Закупочная цена, сумма: Розничная цена, сумма:

Комментарий к поставке:

[Сохранить](#) [Подтвердить](#) [Удалить](#) [Обновить](#)

Чтобы быстро занести аналогичный товар, нажмите на кнопку "Скопировать предыдущий товар", либо на иконку копирования в строке с товарной позицией

Создание поставки номер 1000005273


[Сохранить](#) [Подтвердить](#) [Удалить](#) [Обновить](#)

Поставщик: ООО "Спектрум Вижн"
Номер документа: 101/11 Дата документа: 01.08.2012

Линзы **Оправы** Контактные линзы Солнцезащитные очки Аксессуары

Производитель: Бренд:
Модель:
Тип оправы: Материал:
Целевая группа: Размер:
Цвет:
Закупочная цена: Розничная цена:
Количество:

[Занести](#) [Поиск товара](#) **Скопировать предыдущий товар**

Категория	Кол-во	Параметры	Закупочная цена	Розничная цена	
Оправы	10	Производитель: Италия, бренд: BALDININI, модель: GM3022, материал: Металл, тип оправы: Лесочная, целевая группа: Мужская	2 000,00	3 900,00	

Количество, сумма: Закупочная цена, сумма: Розничная цена, сумма:

Количество, сумма: 10 Закупочная цена, сумма: 20 000,00 Розничная цена, сумма: 39 000,00

Комментарий к поставке:

[Сохранить](#) [Подтвердить](#) [Удалить](#) [Обновить](#)

После этого измените отдельные параметры товара

Для примера, изменим модель и цену оправы. Если нужной модели нет в выпадающем списке, выберите пункт "Добавить"

Создание поставки номер 100005273

Поставщик: ООО "Спектрум Вижн"
 Номер документа: 101/11 Дата документа: 01.08.2012

Линзы **Оправы** Контактные линзы Солнцезащитные очки Аксессуары

Производитель: Италия Бренд: BALDININI
 Модель: Материал: Металл
 Тип оправы: Размер:
 Целевая группа: **Добавить...** Розничная цена:
 Цвет:
 Закупочная цена: GM3018 Розничная цена:
 Количество: GM3022
 GM3026


Категория	Кол-во	Параметры	Закупочная цена	Розничная цена
Оправы	10	Производитель: Италия, бренд: BALDININI, модель: GM3022, материал: Металл, тип оправы: Лесочная, целевая группа: Мужская	2 000,00	3 900,00

Количество, сумма: Закупочная цена, сумма: Розничная цена, сумма:

Коментарий к поставке:

Введите новое значение и нажмите на кнопку "Сохранить"

Добавление значения


 Введите новое значение:

Укажите новую цену и нажмите на кнопку "Занести"

Создание поставки номер 1000005273

Сохранить Подтвердить Удалить Обновить

Поставщик: ООО "Спектрум Вижн"
Номер документа: 101/11 Дата документа: 01.08.2012

Линзы **Оправы** Контактные линзы Солнцезащитные очки Аксессуары

Производитель: Италия Бренд: BALDININI
Модель: GM313
Тип оправы: Лесочная Материал: Металл
Целевая группа: Мужская Размер:
Цвет:

Закупочная цена: 1500 Розничная цена: 3000
Количество: 10

Занести Поиск товара Скопировать предыдущий товар

Категория	Кол-во	Параметры	Закупочная цена	Розничная цена
Оправы	10	Производитель: Италия, бренд: BALDININI, модель: GM3022, материал: Металл, тип оправы: Лесочная, целевая группа: Мужская	2 000,00	3 900,00

Количество, сумма: 10
Закупочная цена, сумма: 20 000,00
Розничная цена, сумма: 39 000,00

Комментарий к поставке:

Сохранить Подтвердить Удалить Обновить

Вторая товарная позиция добавилась в поставку

Создание поставки номер 1000005273

Сохранить Подтвердить Удалить Обновить

Поставщик: ООО "Спектрум Вижн"
Номер документа: 101/11 Дата документа: 01.08.2012

Линзы **Оправы** Контактные линзы Солнцезащитные очки Аксессуары

Производитель: Бренд:
Модель:
Тип оправы: Материал:
Целевая группа: Размер:
Цвет:

Закупочная цена: Розничная цена:
Количество:

Занести Поиск товара Скопировать предыдущий товар

Категория	Кол-во	Параметры	Закупочная цена	Розничная цена
Оправы	10	Производитель: Италия, бренд: BALDININI, модель: GM313, материал: Металл, тип оправы: Лесочная, целевая группа: Мужская	1 500,00	3 000,00
Оправы	10	Производитель: Италия, бренд: BALDININI, модель: GM3022, материал: Металл, тип оправы: Лесочная, целевая группа: Мужская	2 000,00	3 900,00

Количество, сумма: 20
Закупочная цена, сумма: 35 000,00
Розничная цена, сумма: 69 000,00

Комментарий к поставке:

В любой момент ввод поставки можно прервать, нажав на кнопку "Сохранить"

Создания поставки номер 1000005273







Сохранить Подтвердить Удалить Обновить

Поставщик: ООО "Спектрум Вижн"
Номер документа: 101/11 Дата документа: 01.08.2012

Линзы **Оправы** Контактные линзы Солнцезащитные очки Аксессуары

Производитель: Бренд:
Модель:
Тип оправы: Материал:
Цветовая группа: Размер:
Цвет:
Закупочная цена: Розничная цена:
Количество:

Занести Поиск товара Сопоставить предыдущий товар

Категория	Кол-во	Параметры	Закупочная цена	Розничная цена	
Оправы	10	Производитель: Италия, бренд: BALDINI, модель: SM313, материал: Металл, тип оправы: Лесочная, цветовая группа: Мужская	1 300,00	3 000,00	  
Оправы	10	Производитель: Италия, бренд: BALDINI, модель: SM3022, материал: Металл, тип оправы: Лесочная, цветовая группа: Мужская	2 900,00	3 900,00	  

Количество, сумма: Закупочная цена, сумма: Розничная цена, сумма:

Количество, сумма: 20 Закупочная цена, сумма: 35 000,00 Розничная цена, сумма: 69 000,00

Комментарий к поставке:

Сохраненная поставка будет видна в разделе "Сохраненные" журнала поставок.

Автоматизация салонов оптики Умарова Наталья Викторовна, Склад 1
Новая вкладка Выйти

Новая поставка **Журнал поставок** [Как работать с поставками?](#)

Журнал поставок Подтвержденные **Сохраненные**

Заявка на товар

Трансферты

Отчеты

Товары

Документооборот

Задания (+05)

Новости (+10)

Списания

Ревизии

Справочники

Номер поставки:

















Дата поставки от: 01.03.2017 Дата поставки по: 10.03.2017

Дата документа от: Дата документа по:


Поставщик: Учитывать поставки: Без системных поставщиков

Способ сортировки: Обратный порядок

Фильтровать


Дата	Номер	Поставщик	Комментарий	Закупочная	Розничная	
09.03.2017	1 000 008 967	ООО "Джонсон & Джонсон" (0080268998 от 07.09.2016)	Поставка по заказу номер 1000006494 (накладная: 0080268998) Для Оптика 2	14 099,54	22 240,00	 
07.03.2017	1 000 008 959	ООО "Плюс-Оптика" (12555 от 05.03.2017)	Накладная номер ab5e3f3b-027e-11e7-89fc-0795926945	22 204,65	27 500,00	 
07.03.2017	1 000 008 956	ООО "Джонсон & Джонсон" (0080268998 от 07.09.2016)	Поставка по заказу номер 1000006494 (накладная: 0080268998)	14 099,54	22 240,00	 
06.03.2017	1 000 008 954	ООО "Нью-Оптика"		218,20	2 800,00	 
06.03.2017	1 000 008 952	ООО "Нью-Оптика"		218,20	2 800,00	 
06.03.2017	1 000 008 950	ООО "Нью-Оптика"		452,00	200,00	 
06.03.2017	1 000 008 946	ООО "Эссилор - Луйс-Оптика" (23777/10 от 02.03.2017)	Заказ 30000221918 от 2 марта 2017 г.	753,10	3 300,00	 
02.03.2017	1 000 008 936	ООО "Эссилор - Луйс-Оптика" (24084/10 от 02.03.2017)	Заказ 30000222253 от 2 марта 2017 г.	847,45	3 300,00	 
Итого	в			52 932,68	84 380,00	

Новая поставка Печать журнала

 Если в качестве поставщика вы указывали "Начальный остаток", то установите фильтр "Учитывать поставки" в значении "Все поставки" и нажмите "Фильтровать"

Пока поставка не подтверждена, в нее можно вносить исправления.

[Подробнее о редактировании сохраненных поставок](#)

 Товар из поставки встанет на учет в департамент только после подтверждения поставки

Чтобы подтвердить поставку, нажмите кнопку "Подтвердить"

Создание поставки номер 100005273

Поставщик:

Номер документа: Дата документа:

Линзы **Оправы** Контактные линзы Солнцезащитные очки Аксессуары

Производитель: Бренд:

Модель:

Тип оправы: Материал:

Целевая группа: Размер:

Цвет:

Закупочная цена: Розничная цена:

Количество:

Категория	Кол-во	Параметры	Закупочная цена	Розничная цена	
Оправы	10	Производитель: Италия, бренд: BALDINI, модель: GM313, материал: Псгала, тип оправы: Лосочник, целевая группа: Мужская	1 500,00	3 900,00	
Оправы	10	Производитель: Италия, бренд: BALDINI, модель: GM3022, материал: Псгала, тип оправы: Лосочник, целевая группа: Мужская	2 000,00	3 900,00	

Количество, сумма: Закупочная цена, сумма: Розничная цена, сумма:

Комментарий к поставке:

После подтверждения поставки, товарам будут автоматически присвоены номера (штрихкоды). Далее следует распечатать этикетки со штрихкодами и расклеить их на соответствующий товар из поставки.

Автоматизация салонов оптики Умарова Наталья Викторовна, Склад 1
Новая вкладка Выйти

Новая поставка Просмотр поставки номер 1000008834 (поставщик: 000 "Нью-Оптика")

Журнал поставок Журнал поставок Печать реестра Копировать Создать задолженность Отправить все товары

Заявки на товар

Дата поставки: 06.03.2017
 Департамент: Склад 1
 Сотрудник: Умарова Наталья Викторовна

Номер документа: б/н Дата документа: не указана
 Закуп. стоимость: 49 100,00 Рознич. стоимость: 143 200,00
 Количество товара: 7 Товарная наценка: 94 100,00

Основной вариант печати штрихкодов

Печать штрихкодов на оправы и очки

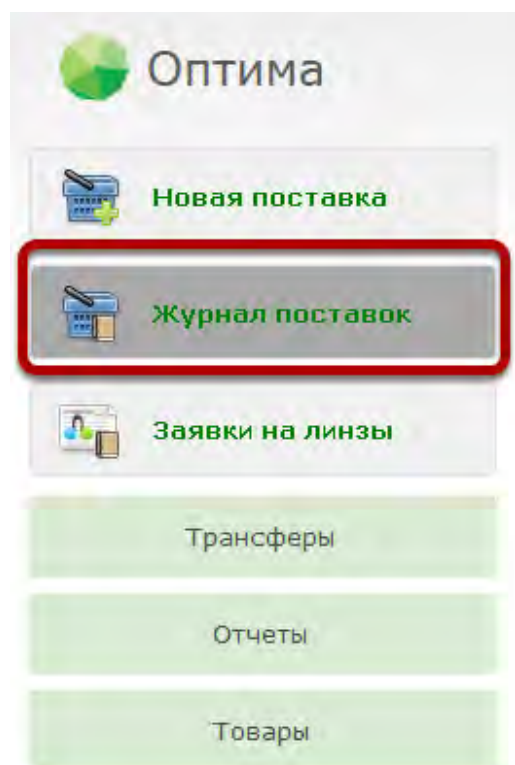
Тип товара	Параметры	Кол-во	Закупочная цена	Розничная цена (в момент поставки)
Оправы	Производитель: Франция, бренд: Caroline Abram, модель: Gayla, материал: Пластик, тип оправы: Ободковая, целевая группа: Женская, цвет: 130	1	8 800,00	22 000,00
Оправы	Производитель: Франция, бренд: Caroline Abram, модель: Grace, материал: Пластик, тип оправы: Ободковая, целевая группа: Женская, цвет: 83С	1	8 800,00	22 000,00
Оправы	Производитель: Франция, бренд: Caroline Abram, модель: Gyselle, материал: Пластик, тип оправы: Ободковая, целевая группа: Женская, цвет: 127	1	0,00	18 800,00
Оправы	Производитель: Франция, бренд: Caroline Abram, модель: Liliane, материал: Пластик, тип оправы: Ободковая, целевая группа: Женская, цвет: 111	1	7 200,00	18 800,00
Оправы	Производитель: Франция, бренд: Caroline Abram, модель: Melusine, материал: Пластик, тип оправы: Ободковая, целевая группа: Женская, цвет: 133	1	7 200,00	18 800,00
Оправы	Производитель: Франция, бренд: Caroline Abram, модель: Minots, материал: Пластик, тип оправы: Ободковая, целевая группа: Женская, цвет: 24	1	8 300,00	20 800,00
Оправы	Производитель: Франция, бренд: Caroline Abram, модель: Renelore, материал: Пластик, тип оправы: Ободковая, целевая группа: Женская, цвет: 403	1	8 800,00	22 000,00

Журнал поставок Печать реестра Копировать Создать задолженность Отправить все товары

Как открыть для редактирования сохраненную поставку?

Редактировать сохраненную поставку на складе могут сотрудники этого склада.

Выберите пункт меню "Журнал поставок"



Выберите раздел "Сохраненные"

Журнал поставок

Подтвержденные **Сохраненные**

Номер поставки: _____

Дата поставки от: 15.08.2012 Дата поставки по: 16.08.2012

Дата документа от: _____ Дата документа по: _____

Поставщик: _____

Фильтровать

На найдено ни одной поставки по заданному фильтру

Новая поставка

Сохраненные поставки - это, в некотором роде, "черновики", которые можно редактировать. "Подтвержденные" - поставки, которые были подтверждены, их уже невозможно редактировать. Весь товар, который числится в подтвержденной поставке уже поставлен на учет в департамент.

Выберите поставку из списка

Журнал поставок

Подтвержденные **Сохраненные**

Номер поставки: _____

Дата поставки от: 01.06.2012 Дата поставки по: 16.08.2012

Дата документа от: _____ Дата документа по: _____

Поставщик: _____

Фильтровать

16.08.2012	1 000 005 273	ООО "Спектрум Вижн"	101/11 от 01.09.2012		23 000,00	
02.09.2012	1 000 005 271	ООО "Спектрум Вижн"	5/н от 20.03.2012	07207ac3-7250-11e1-86b7-e61f13e69127	4 532 457,00	
02.08.2012	1 000 005 269	ООО "Спектрум Вижн"	5/н от 29.05.2012	Поставка по накладной номер 20470744-c1e7-11e1-807c-e61f13e69127	79 907,52	
02.06.2012	1 000 005 268	ООО "Спектрум Вижн"	5/н от 29.05.2012	Поставка по накладной номер 20470744-c1e7-11e1-807c-e61f13e69127	79 907,52	
02.08.2012	1 000 005 264	ООО "Медицинская группа Фидарим"	5/н		1 156,00	
01.06.2012	1 000 005 248	Спектрум Вижн	5/н от 20.03.2012	Поставка по накладной номер 07207ac3-7250-11e1-86b7-e61f13e69127	8 989 750,00	

Печать журнала Новая поставка

Откроется окно редактирования поставки

Создание поставки Номер 1000005273

Поставщик:

Номер документа: Дата документа:

Линзы | | | |

Производитель: Бренд:

Тип линзы: Класс линзы:

Диоптрия: Цилиндр:

Адресация:

Индекс рефракции: Материал:

Диаметр: Геометрия:

Покрытие: Технология:

Цвет:

Закупочная цена: Розничная цена:

Количество:

Категория	Кол во	Параметры	Закупочная цена	Розничная цена	
Оправы	10	Производитель: Италия, бренд: BALDINI, модель: GM3022, материал: Металл, тип оправы: Лесочная, целевая группа: Мужская	2 000,00	3 900,00	
Оправы	10	Производитель: Италия, бренд: BALDINI, модель: GM313, материал: Металл, тип оправы: Лесочная, целевая группа: Мужская	4 500,00	8 000,00	

Количество, сумма: Закупочная цена, сумма: Розничная цена, сумма:

Чтобы изменить добавленную товарную позицию, нажмите на иконку редактирования в таблице товаров

Создание поставки номер 1000005273

Поставщик:

Номер документа: Дата документа:

Категория: Модель:

Закупочная цена: Розничная цена:

Количество:

Категория	Кол-во	Параметры	Закупочная цена	Розничная цена
Оправы	10	Производитель: Италия, бренд: BALDINI, модель: GM3022, материал: Пластик, тип оправы: Лесочная, целевая группа: Мужская	2 000,00	3 900,00
Оправы	10	Производитель: Италия, бренд: BALDINI, модель: GM313, материал: Металл, тип оправы: Лесочная, целевая группа: Мужская	1 500,00	3 000,00

Количество, сумма: Закупочная цена, сумма: Розничная цена, сумма:

Комментарий к поставке:

В появившемся окне можно изменить любые параметры товарной позиции

Производитель: Бренд:

Модель:

Тип оправы: Материал:

Целевая группа: Размер:

Цвет:

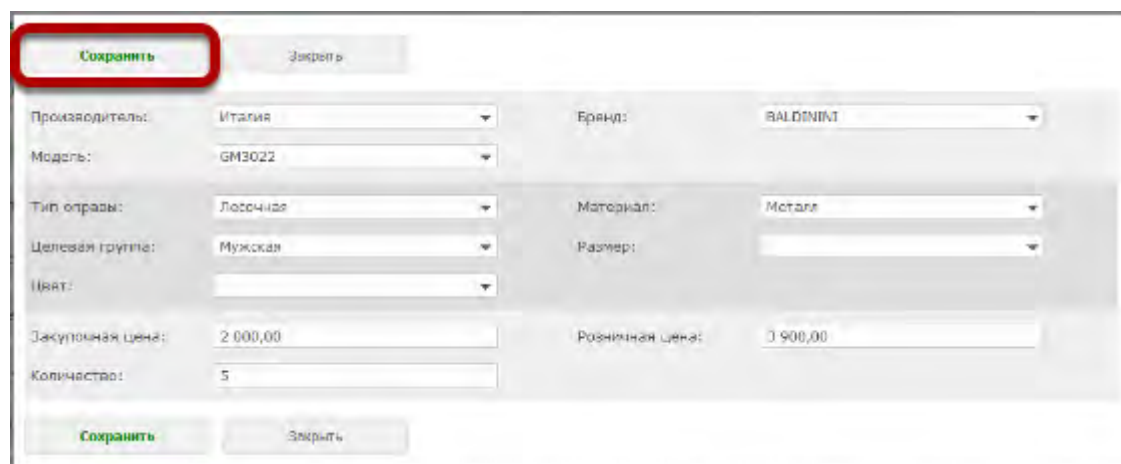
Закупочная цена: Розничная цена:

Количество:

Например, изменим количество товара с 10 на 5

После того, как все изменения внесены, нажмите на кнопку

"Сохранить"



The screenshot shows a product configuration form. At the top left, the 'Сохранить' (Save) button is highlighted with a red rectangle. Below it are several input fields for product details:



- Производитель: Италия
- Бренд: BALDININI
- Модель: GM3022
- Тип оправы: Лесочная
- Материал: Металл
- Целевая группа: Мужская
- Размер: (empty)
- Цвет: (empty)
- Закупочная цена: 2 000,00
- Розничная цена: 3 900,00
- Количество: 5

At the bottom, there are two buttons: 'Сохранить' and 'Закрыть'.

Изменения отобразятся в таблице товаров



The screenshot shows a table with two rows of goods. The first row is highlighted with a red rectangle. The table has columns for 'Количество', 'Цена', 'Наименование', 'Закупочная цена', and 'Розничная цена'.

Количество	Цена	Наименование	Закупочная цена	Розничная цена	
5		Производитель: Италия, бренд: BALDININI, модель: GM3022, материал: Металл, тип оправы: Лесочная, целевая группа: Мужская	2 000,00	3 900,00	  
10		Производитель: Италия, бренд: BALDININI, модель: GM313, материал: Металл, тип оправы: Лесочная, целевая группа: Мужская	1 500,00	3 000,00	  

Чтобы удалить товарную позицию из поставки, нажмите на иконку удаления в таблице товаров

Создание поставки номер 1000005273



Поставщик:

Номер документа: Дата документа:

Категория: Модель:

Закупочная цена: Розничная цена:

Количество:


Категория	Кол-во	Параметры	Закупочная цена	Розничная цена	
Оправы	5	Производитель: Италия, бренд: BALDINI, модель: GM3022, материал: Металл, тип оправы: Лесочная, цветовая группа: Мужская	2 000,00	3 900,00	
Оправы	10	Производитель: Италия, бренд: BALDINI, модель: GM313, материал: Металл, тип оправы: Лесочная, цветовая группа: Мужская	1 500,00	3 000,00	

Количество, сумма: Закупочная цена, сумма: Розничная цена, сумма:

Комментарий к поставке:

В появившемся диалоге укажите "Да"

Подтверждение удаления товарной позиции

 Вы действительно хотите удалить товарную позицию?

Товарная позиция будет удалена из поставки

Создание поставки номер 1000005273

[Сохранить](#) [Подтвердить](#) [Удалить](#) [Обновить](#)

Поставщик:

Номер документа: Дата документа:

[Линзы](#) [Оправы](#) [Контактные линзы](#) [Солнцезащитные очки](#) **[Аксессуары](#)**

Категория:




Закупочная цена:

Количество:

Модель:

Розничная цена:

[Занести](#) [Поиск товара](#) [Скочить к предыдущий товар](#)

Категория	Кол-во	Параметры	Закупочная цена	Розничная цена	
Очки	10	Производитель: Италия, бренд: BALDINI, модель: 6M313, материал: Металл, тип оправы: Песочная, цветные линзы: Мужская	1 500,00	3 000,00	  

Количество, сумма: Закупочная цена, сумма: Розничная цена, сумма:

Комментарий к поставке:

[Сохранить](#) [Подтвердить](#) [Удалить](#) [Обновить](#)

Если с поставкой одновременно работают несколько человек, то чтобы увидеть изменения, внесенные другими пользователями, нажмите на кнопку "Обновить"

Создание поставки номер 1000005273

Поставщик:

Номер документа: Дата документа:

Категория: Модель:

Закупочная цена: Розничная цена:

Количество:

Категория	Кол-во	Параметры	Закупочная цена	Розничная цена
Опр-ки	10	Производитель: Италия, бренд: BALDINI, модель: GM313, материал: Металл, тип оправы: Песочная, цвет оправы: Никелевая	1 500,00	3 000,00

Количество, сумма: Закупочная цена, сумма: Розничная цена, сумма:

Комментарий к поставке:

После того, как вы закончили вносить изменения, нажмите на кнопку "Сохранить"

Создание поставки номер 1000005273

Сохранить Подтвердить Удалить Обновить

Поставщик: ООО "Спектрум Вижн"
Номер документа: 101/11 Дата документа: 01.09.2012

Линзы Справы Контактные линзы Солнцезащитные очки **Аксессуары**

Категория: Модель:
Закупочная цена: Розничная цена:
Количество:

Занести Поиск товара Скрывать предыдущий товар

Категория	Кол-во	Параметры	Закупочная цена	Розничная цена
Справки	10	Производитель: Италия, бренд: BALDINTI, модель: GM313, материал: Металл, тип оправы: Песочная, цветочки: Мужская	1 500,00	3 000,00

Количество, сумма: Закупочная цена, сумма: Розничная цена, сумма:
10 15 000,00 30 000,00

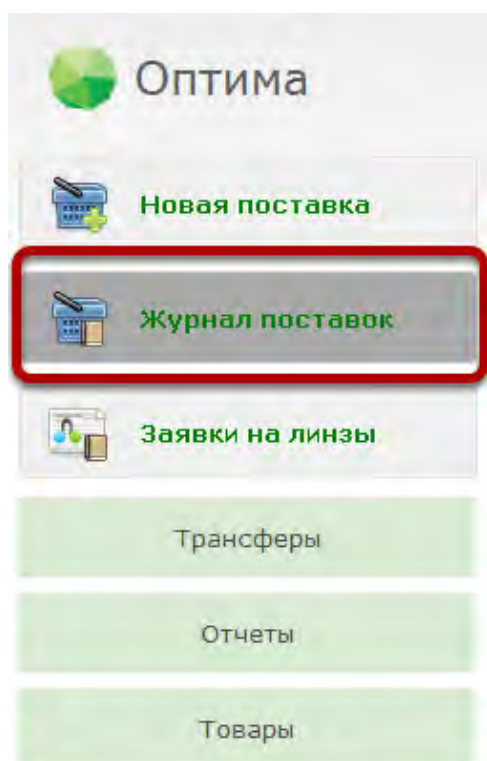
Комментарий к поставке:

Сохранить Подтвердить Удалить Обновить

Как подтвердить поставку?

После того, как поставка товара была создана, ее нужно подтвердить. В момент подтверждения весь товар, указанный в поставке становится на учет в департамент, в котором была создана поставка. **Внимание! Внести какие либо изменения в поставку после того, как она была подтверждена, будет невозможно.**

Выберите пункт меню "Журнал поставок"



Выберите вкладку "Сохраненные" и выберите из списка нужную поставку

Журнал поставок

Подтвержденные **Сохраненные** 1

Номер поставки:

Дата поставки от: Дата поставки по:

Дата документа от: Дата документа по:

Поставщик:

Дата	Номер	Поставщик	Документ	Комментарий	Сумма		
16.08.2012	1 000 005 273	ООО "Спектрум Вижн"	101/11 от 01.08.2012		15 000,00		
02.08.2012	1 000 005 271	ООО "Спектрум Вижн"	б/н от 20.03.2012	Поставка по накладной номер b72c7ac3-725c-11e1-b5b7-e61f13a69127	4 532 457,00		
02.08.2012	1 000 005 269	ООО "Спектрум Вижн"	б/н от 29.06.2012	Поставка по накладной номер 2047a744-c1e7-11e1-80fc-e61f13a69127	79 907,52		
02.08.2012	1 000 005 268	ООО "Спектрум Вижн"	б/н от 29.06.2012	Поставка по накладной номер 2047a744-c1e7-11e1-80fc-e61f13a69127	79 907,52		
02.08.2012	1 000 005 264	ООО "Медицинская группа офтавер"	б/н		1 156,00		
01.06.2012	1 000 005 248	Спектрум Вижн	б/н от 20.03.2012	Поставка по накладной номер b72c7ac3-725c-11e1-b5b7-e61f13a69127	8 989 750,00		

Проверьте, что данные о товаре и итоговые суммы верны

Создание поставки номер 1000005273

[Сохранить](#) [Подтвердить](#) [Удалить](#) [Обновить](#)

Поставщик:

Номер документа: Дата документа:

[Линзы](#) [Оправы](#) [Контактные линзы](#) [Солнцезащитные очки](#) **Аксессуары**

Категория: Модель:

Закупочная цена: Розничная цена:

Количество:

[Занести](#) [Поиск товара](#) [Скопировать предыдущий товар](#)

Категория	Кол-во	Параметры	Закупочная цена	Розничная цена
Оправы	10	Производитель: Италия, бренд: BALDINI, модель: GM313, материал: Металл, тип оправы: Лесочная, целевая группа: Мужская	1 500,00	3 000,00

Количество, сумма: Закупочная цена, сумма: Розничная цена, сумма:

Комментарий к поставке:

[Сохранить](#) [Подтвердить](#) [Удалить](#) [Обновить](#)

Можете также указать произвольный комментарий к поставке

Создание поставки номер 1000005273




Поставщик: ООО "Спектрум Вижн"

Номер документа: 101/11 Дата документа: 01.08.2012

Категория: Модель:

Закупочная цена: Розничная цена:

Количество:

Категория	Кол-во	Параметры	Закупочная цена	Розничная цена	
Оправы	10	Производитель: Италия, бренд: BALDININI, модель: GM313, материал: Металл, тип оправы: Лесочная, целая группа: Мужская	1 500,00	3 000,00	  

Количество, сумма: Закупочная цена, сумма: Розничная цена, сумма:

Комментарий к поставке:
Поставка товара по накладной такой-то

Нажмите на кнопку "Подтвердить"

Создание поставки номер 1000005273

[Сохранить](#) **Подтвердить** [Удалить](#) [Обновить](#)

Поставщик: ООО "Спектрум Вижн"
Номер документа: 101/11 Дата документа: 01.08.2012

[Линзы](#) [Оправы](#) [Контактные линзы](#) [Солнцезащитные очки](#) **Аксессуары**

Категория: Модель:
Закупочная цена: Розничная цена:
Количество:

[Занести](#) [Поиск товара](#) [Скопировать предыдущий товар](#)

Категория	Кол-во	Параметры	Закупочная цена	Розничная цена
Оправы	10	Производитель: Италия, бренд: BALDINI, модель: GM313, материал: Металл, тип оправы: Лесочная, целевая группа: Мужская	1 500,00	3 000,00

Количество, сумма: Закупочная цена, сумма: Розничная цена, сумма:
10 15 000,00 30 000,00

Комментарий к поставке:
Поставка товара по накладной такой-то

[Сохранить](#) **Подтвердить** [Удалить](#) [Обновить](#)

Будет выдано сообщение о том, что поставка была подтверждена. Нажмите на кнопку "Просмотр поставки"

Создание поставки номер 1000005273

Поставка успешно подтверждена

Просмотр поставки

На странице будет отображена полная информация о подтвержденной поставке

Просмотр поставки номер 1000005273 (поставщик: ООО "Спектрум Вижн")

Журнал поставок

Отправить все товары

Дата поставки: 16.08.2012

Департамент: Склад 1

Сотрудник: Умарова Наталья Викторовна

Номер документа: 101/11

Дата документа: 01.08.2012

Закуп. стоимость: 15 000,00

Рознич. стоимости: 30 000,00

Количество товара: 10

 Печать штрихкодов на оправы и очки

Тип товара	Количество	Параметры	Закупочная цена	Розничная цена (в момент поставки)
Оправы	10	Производитель: Италия, бренд: BALDININI, модель: GM313, материал: Металл, тип оправы: Лесочная, целевая группа: Мужская	1 500,00	3 000,00

Комментарий к поставке:

Поставка товара по накладной такой-то

Журнал поставок

Отправить все товары

Для данной поставки нет ни одного комментария

Новый комментарий

Все комментарии

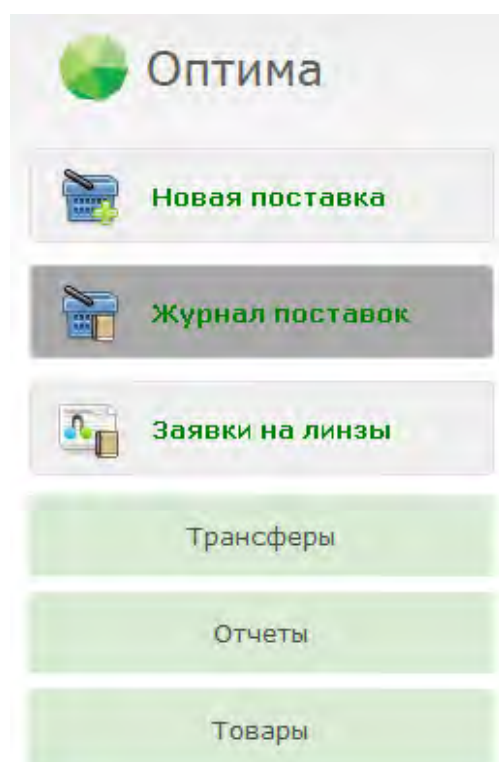
Как распечатать штрихкоды на товар? (видео)

Из видео вы узнаете, как и откуда распечатать этикетки со штрихкодами на товар

Как распечатать штрихкоды на товар?

Система позволяет распечатать штрихкод на отдельный товар, на товарную позицию в поставке, либо на всю поставку товара.

Чтобы распечатать штрихкоды из поставки выберите в главном меню пункт "Журнал поставок"



Найдите нужную сохраненную или подтвержденную поставку и откройте ее просмотр.

Журнал поставок

Подтвержденные Сохраненные











Номер поставки:

Дата поставки от: Дата поставки по:

Дата документа от: Дата документа по:

Поставщик:

Фильтровать

Дата	Номер	Поставщик	Документ	Комментарий	Сумма	
02.08.2012	1 000 005 271	ООО "Спектрум Вижн"	б/н от 20.03.2012	Поставка по накладной номер 072c79c3-725c-11e1-b0b7-eb2f13ae9127	4 532 457,0	 
02.08.2012	1 000 005 269	ООО "Спектрум Вижн"	б/н от 29.06.2012	Поставка по накладной номер 2047e744-e1c7-11e1-80fc-eb2f13ae9127	79 907,5	 
02.08.2012	1 000 005 268	ООО "Спектрум Вижн"	б/н от 29.06.2012	Поставка по накладной номер 2047e744-e1c7-11e1-80fc-eb2f13ae9127	79 907,5	 
02.08.2012	1 000 005 264	ООО "Медицинская группа Офтальми"	б/н		1 156,0	 
01.06.2012	1 000 005 240	Спектрум Вижн	б/н от 20.03.2012	Поставка по накладной номер 072c79c3-725c-11e1-b0b7-eb2f13ae9127	0 909 750,0	 

Печать журнала Новая поставка

Чтобы открыть просмотр подтвержденной поставки, просто нажмите на соответствующую строку в таблице поставок. Чтобы открыть просмотр сохраненной поставки, нажмите на иконку просмотра справа в таблице поставок.

Чтобы распечатать штрихкоды на весь товар, нажмите на кнопку "Печать всех штрихкодов"

Просмотр поставки номер 1000005269 (поставщик: ООО "Спектрум Вижн")

Журнал поставок

Редактировать

Дата поставки: 02.08.2012

Департамент: Склад 1

Сотрудник: Умарова Наталья Викторовна

Номер документа: 6/н

Дата документа: 29.06.2012

Закуп. стоимость: 79 907,52

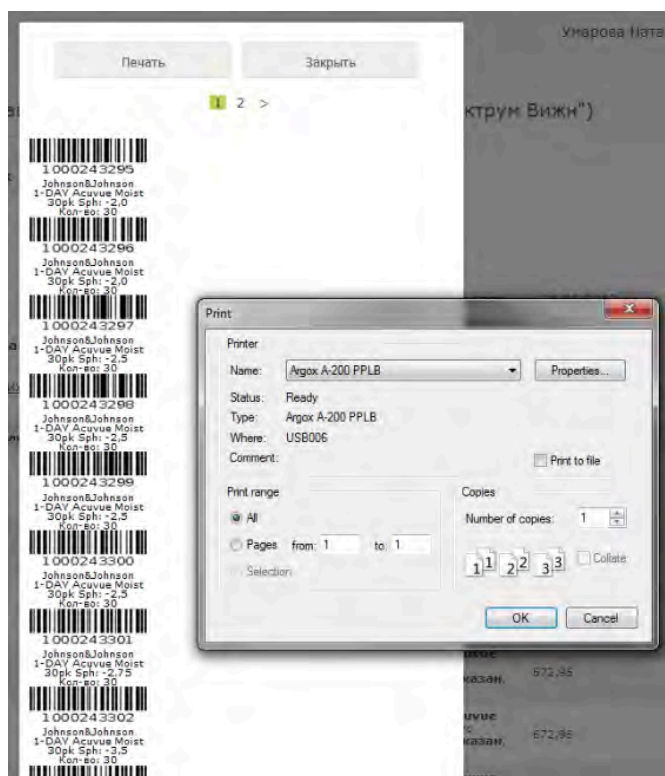
Рознич. стоимость: 109 860,00

Количество товара: 114

Печать всех штрихкодов

Тип товара	Количество	Параметры	Закупочная цена	Розничная цена (в момент поставки)
Контактные линзы	2	Производитель: Johnson&Johnson, наименование: 1-DAY Acuvue Moist 30pk, диоптрическая сила: -2,0, диаметр: 14,2, радиус кривизны: 8,5, период ношения: 1 день, срок годности: не указан, количество в упаковке: 30	572,96	0,00
Контактные линзы	4	Производитель: Johnson&Johnson, наименование: 1-DAY Acuvue Moist 30pk, диоптрическая сила: -2,5, диаметр: 14,2, радиус кривизны: 8,5, период ношения: 1 день, срок годности: не указан, количество в упаковке: 30	572,96	0,00
Контактные линзы	1	Производитель: Johnson&Johnson, наименование: 1-DAY Acuvue Moist 30pk, диоптрическая сила: -2,75, диаметр: 14,2, радиус кривизны: 8,5, период ношения: 1 день, срок годности: не указан, количество в упаковке: 30	572,96	0,00
Контактные линзы	3	Производитель: Johnson&Johnson, наименование: 1-DAY Acuvue Moist 30pk, диоптрическая сила: -3,5, диаметр: 14,2, радиус кривизны: 8,5, период ношения: 1 день, срок годности: не указан, количество в упаковке: 30	572,96	0,00

**Откроется диалог печати первых 100 штрихкодов.
Нажмите на кнопку "ОК" и распечатайте их.**

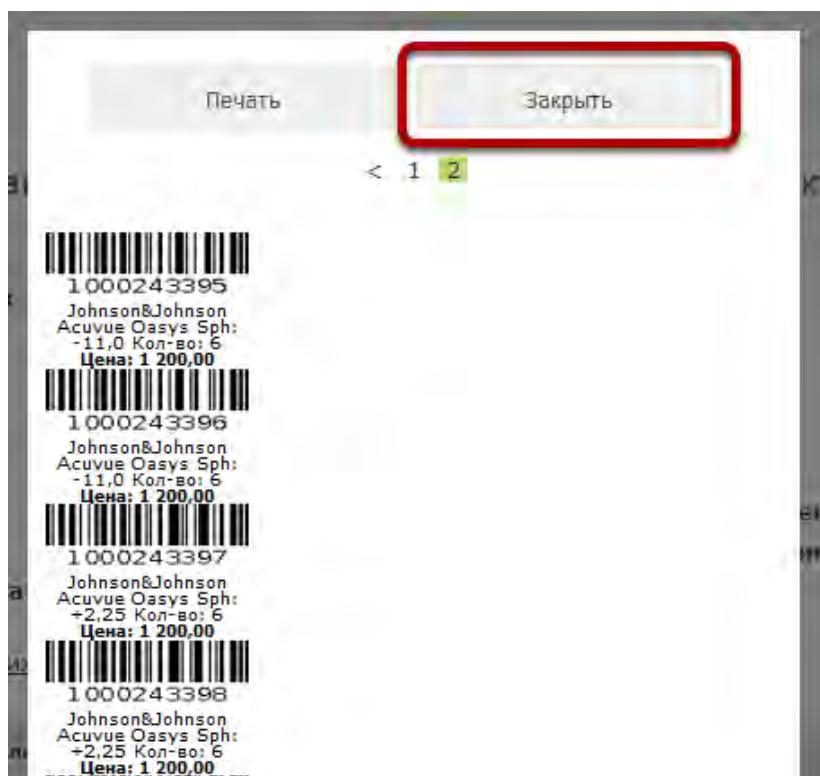


Чтобы распечатать следующие штрихкоды, нажмите на кнопку "2"



Откроется страница печати штрихкодов со 101 по 200

После того, как все штрихкоды будут напечатаны, нажмите на кнопку "Заккрыть"



Чтобы распечатать штрихкоды на отдельную товарную позицию, нажмите на иконку печати штрихкодов в строке этой товарной позиции

Просмотр поставки номер 1000005269 (поставщик: ООО "Спектрум Вижн")

[Журнал поставок](#) [Редактировать](#)

Дата поставки: 02.08.2012
Департамент: Склад 1
Сотрудник: Умарова Наталья Викторовна

Номер документа: 6/н
Закуп. стоимость: 79 967,52
Количество товара: 114

Дата документа: 29.06.2012
Рознич. стоимость: 109 860,00

[Печать всех штрихкодов](#)

Тип товара	Количество	Параметры	Закупочная цена	Розничная цена (в момент поставки)
Контактные линзы	2	Производитель: Johnson&Johnson, наименование: 1-DAY Асuvue Moist 30pk, диоптрическая сила: -2,0, диаметр: 14,2, радиус кривизны: 8,5, период ношения: 1 день, срок годности: не указан, количество в упаковке: 30	572,96	0,00
Контактные линзы	4	Производитель: Johnson&Johnson, наименование: 1-DAY Асuvue Moist 30pk, диоптрическая сила: -2,5, диаметр: 14,2, радиус кривизны: 8,5, период ношения: 1 день, срок годности: не указан, количество в упаковке: 30	572,96	0,00
Контактные линзы	1	Производитель: Johnson&Johnson, наименование: 1-DAY Асuvue Moist 30pk, диоптрическая сила: -2,75, диаметр: 14,2, радиус кривизны: 8,5, период ношения: 1 день, срок годности: не указан, количество в упаковке: 30	572,96	0,00
Контактные линзы	1	Производитель: Johnson&Johnson, наименование: 1-DAY Асuvue Moist 30pk, диоптрическая сила: -3,5, диаметр: 14,2, радиус кривизны: 8,5, период ношения: 1 день, срок годности: не указан, количество в упаковке: 30	572,96	0,00

Чтобы распечатать штрихкоды на весь товар в товарной позиции, нажмите кнопку "Печать"

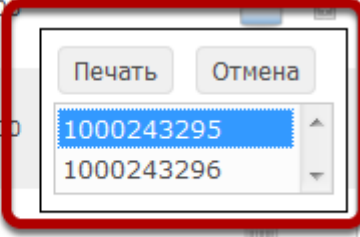
Закупочная цена	Розничная цена (в момент поставки)
672,96	0,00
672,96	0,00
672,96	0,00

Печать Отмена

1000243295
1000243296

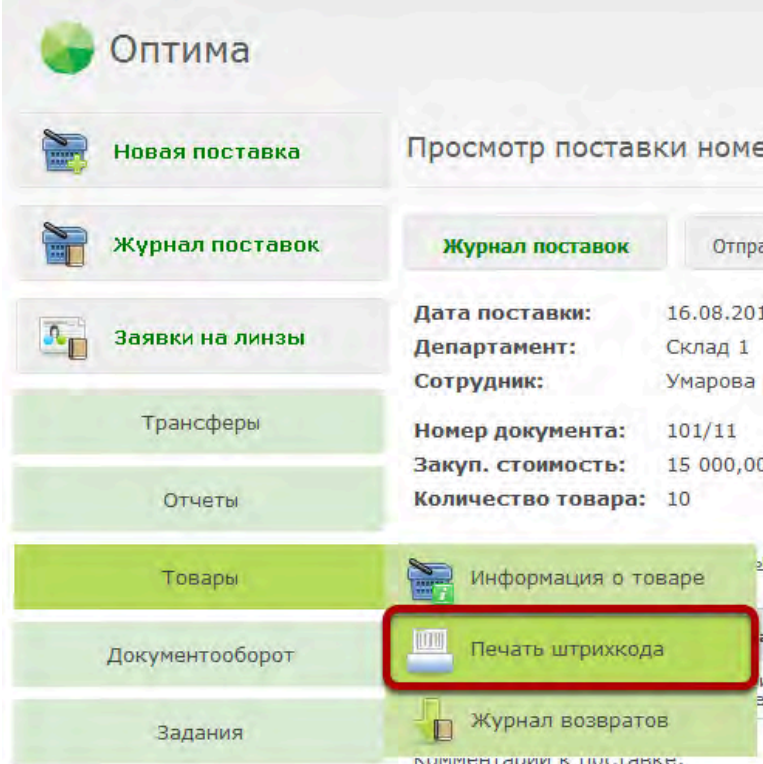
Либо выберите отдельные пункты из списка номеров товаров в товарной позиции

Закупочная цена	Розничная цена (в момент поставки)
672,96	0,00
672,96	0,00
672,96	0,00



Чтобы выбрать диапазон номеров, выберите один номер, затем зажмите Shift и выберите второй номер. Выберутся все номера между первым и вторым. Чтобы выбрать отдельные номера, выделяйте их, зажав клавишу Ctrl

Чтобы распечатать штрихкод на отдельный товар, выберите пункт "Печать штрихкода" в главном меню



Оптима

- Новая поставка
- Журнал поставок
- Заявки на линзы
- Трансферы
- Отчеты
- Товары
- Документооборот
- Задания

Просмотр поставки номер

Журнал поставок

Дата поставки: 16.08.201

Департамент: Склад 1

Сотрудник: Умарова

Номер документа: 101/11

Закуп. стоимость: 15 000,00

Количество товара: 10

Информация о товаре

Печать штрихкода

Журнал возвратов

комментарий к поставке.

Введите номер товара

Печать штрихкода

Штрихкод товара:

В диалоге печати нажмите "ОК". Штрихкод будет распечатан (если принтер штрихкодов был подключен и настроен)

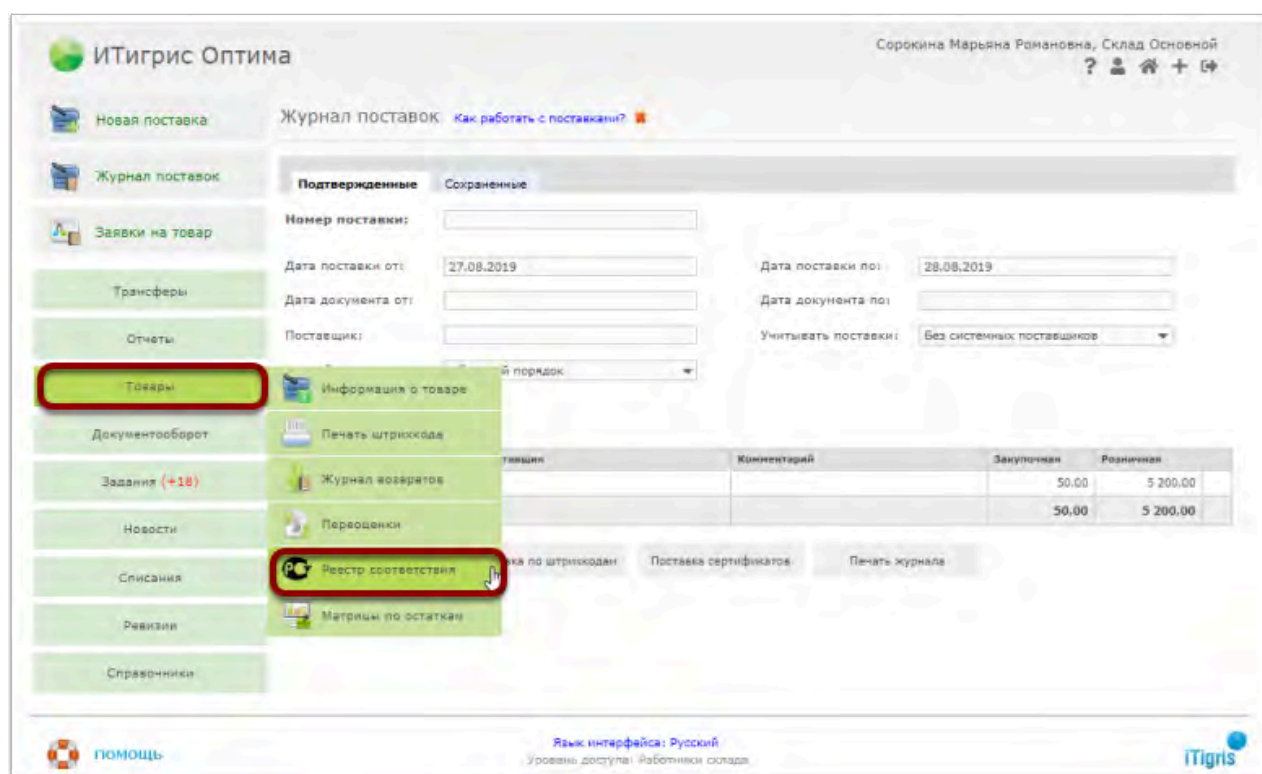


Как вести реестр соответствия на товар?

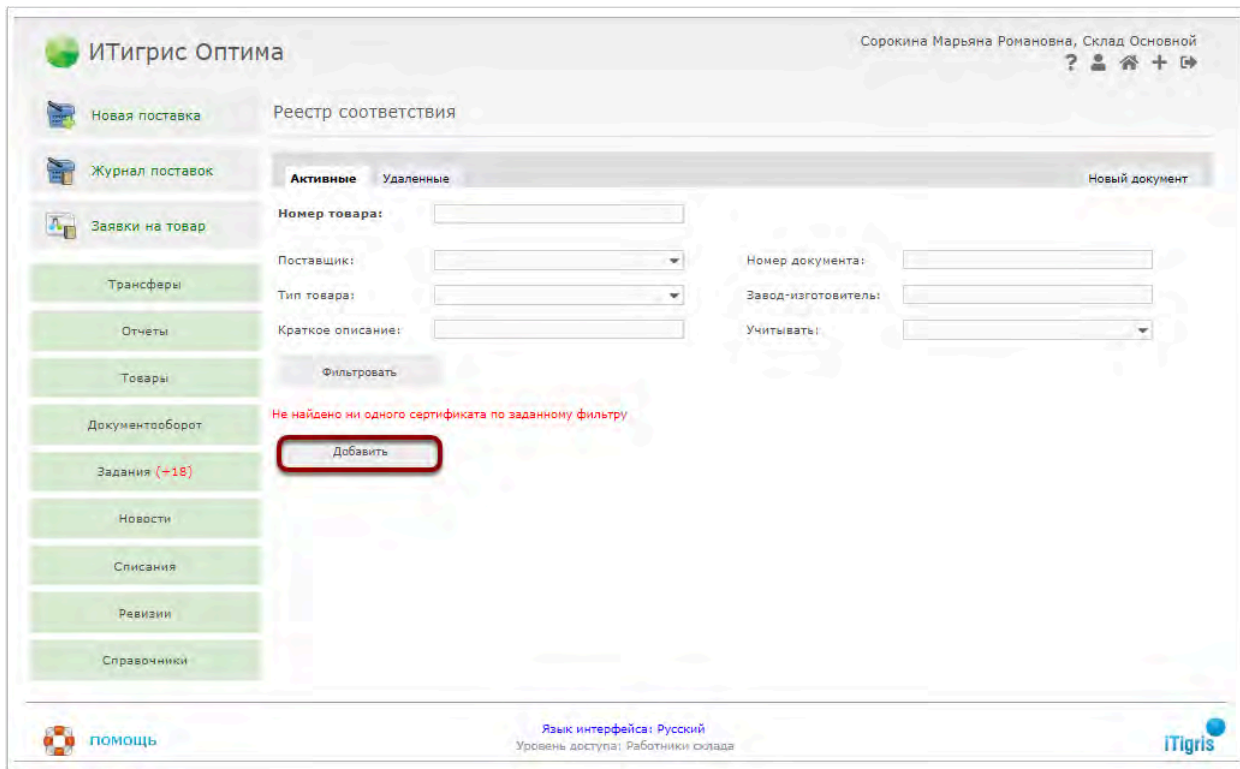
Возможность ведения реестра соответствия на товары доступна пользователям с уровнем доступа "Топ-менеджмент", "Менеджмент", "Работник склада"

Как добавить новый документ в реестр соответствия

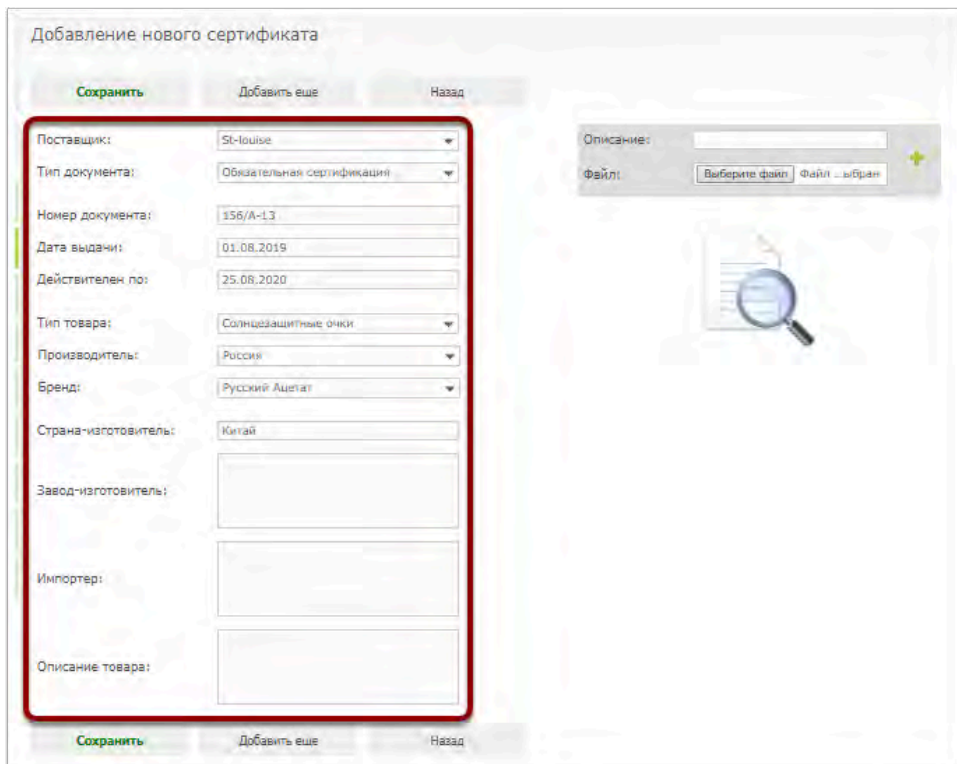
Для добавления реестра соответствия на товар необходимо зайти в программу под уровнем доступа "Работник склада" (топ-менеджмент, менеджмент) и перейти в раздел "Реестр соответствия"



Для добавления сертификата соответствия на товар нажмите на кнопку "Добавить"



Внесите необходимые реквизиты сертификата соответствия на товар



Загрузите сертификат соответствия, нажав на кнопку "Файл"

Добавление нового сертификата

Сохранить Добавить еще Назад

Поставщик: St-louis

Тип документа: Обязательная сертификация

Номер документа: 156/A-13

Дата выдачи: 01.08.2019

Действителен по: 25.08.2020

Тип товара: Солнцезащитные очки

Производитель: Россия

Бренд: Русский Ацетат

Страна-изготовитель: Китай

Завод-изготовитель:


Импортер:

Описание товара:

Сохранить Добавить еще Назад

Описание:

Файл: Выберите файл | Файл ...ыбран



Выберите место расположения сертификата соответствия на Вашем компьютере, при необходимости добавьте описание и нажмите на "Плюс".

Важно! Возможно добавление документ только в формате jpg не более 1 Mb

Описание: Сертификат

Файл: Выберите файл | hmb_2...8.jpg +



Документ будет добавлен в систему, при необходимости можно добавить еще документ

Сохранить Добавить еще Назад

Поставщик: St-Iovise

Тип документа: Обязательная сертификация

Номер документа: 156/A-13

Дата выдачи: 01.08.2019

Действителен по: 25.08.2020

Тип товара: Солнцезащитные очки

Производитель: Россия

Бренд: Русский Ацетат

Страна-изготовитель: Китай

Завод-изготовитель:

Импортер:

Описание товара:

Сертификат

Сохранить Добавить еще Назад

По окончании внесения необходимых реквизитов сертификата соответствия нажмите на кнопку "Сохранить", после чего документ появится в реестре соответствия

Сертификат успешно добавлен

Реестр соответствия

Активные Удаленные Новый документ

Номер товара:

Поставщик:

Тип товара:

Краткое описание:

Номер документа:

Завод-изготовитель:

Учитывать:

Фильтровать

Поставщик	Номер	Информация	Выдан
St-Iovise	156/A-13	Производитель: не указан , описание: не указано	01.08.2019

Добавить

Документ

- Обязательная сертификация
- Добровольная сертификация с декларированием
- Добровольная сертификация без декларирования
- Регистрационное удостоверение
- Декларация

В реестре соответствия будет представлен перечень документов с указанием их типа, номера, даты выдачи и типа товара. При необходимости быстрого поиска документы можно применить фильтры

Как отредактировать документ реестра соответствия

Возможность редактирования документов реестра соответствия на товары доступна пользователям с уровнем доступа "Топ-менеджмент", "Менеджмент", "Работник склада"

Для редактирования документа реестра соответствия на товар войдите в него и нажмите на кнопку "Редактировать"

Просмотр сертификата

[Печать](#) [Редактировать](#) [Удалить](#) [Назад](#)

Поставщик: St-Iouise

Тип документа: Обязательная сертификация

Номер документа: 156/A-13

Дата выдачи: 01.08.2019

Действителен по: 25.08.2020

Тип товара: Солнцезащитные очки

Производитель: Россия


Бренд: Русский Ашеат

Страна-изготовитель: Китай

Завод-изготовитель:

Импортер:

Описание товара:



Внесите необходимые дополнения и изменения, после чего нажмите кнопку "Сохранить"

Редактирование сертификата

Сохранить Назад

Поставщик: St-Youise

Тип документа: Обязательная сертификация

Номер документа: 156/A-13

Дата выдачи: 01.08.2019

Действителен по: 25.08.2020

Тип товара: Солнцезащитные очки

Производитель: Россия

Бренд: Русский Ацетат

Страна-изготовитель: Китай

Завод-изготовитель: Завод "Красный Апельсин"

Импортер:


Описание товара:

Сертификат

Сохранить Назад

Описание:

Файл: Выберите файл | Файл ...выбран



При необходимости можно удалить документ, нажав на кнопку "Удалить"

Просмотр сертификата

Печать Редактировать **Удалить** Назад

Поставщик: St-Youise

Тип документа: Обязательная сертификация

Номер документа: 156/A-13

Дата выдачи: 01.08.2019

Действителен по: 25.08.2020

Тип товара: Солнцезащитные очки

Производитель: Россия

Бренд: Русский Ацетат


Страна-изготовитель: Китай

Завод-изготовитель: Завод "Красный Апельсин"

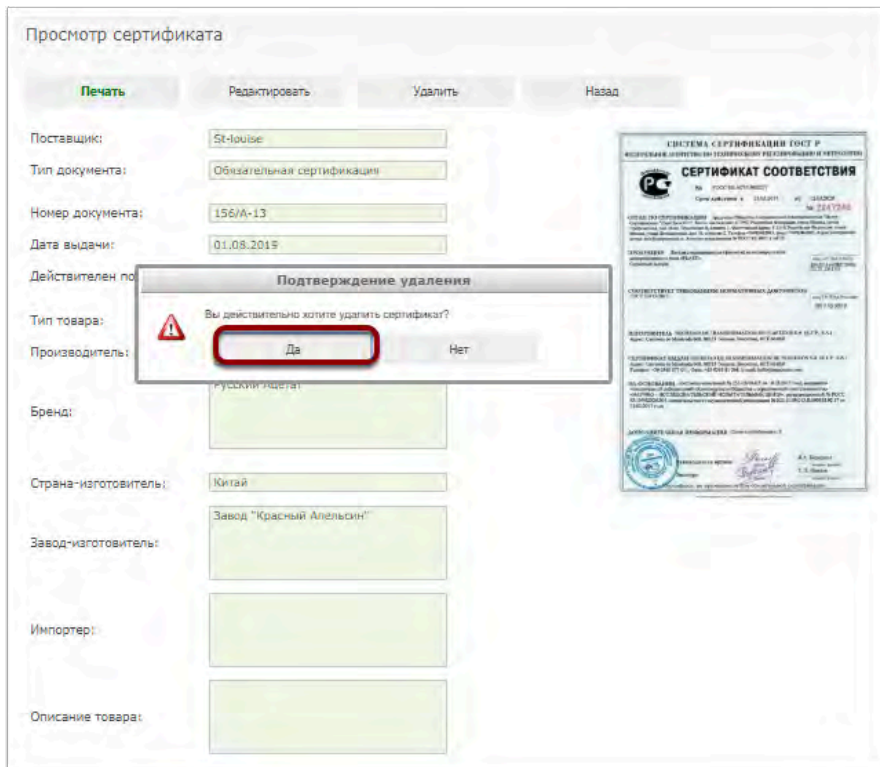
Импортер:

Описание товара:

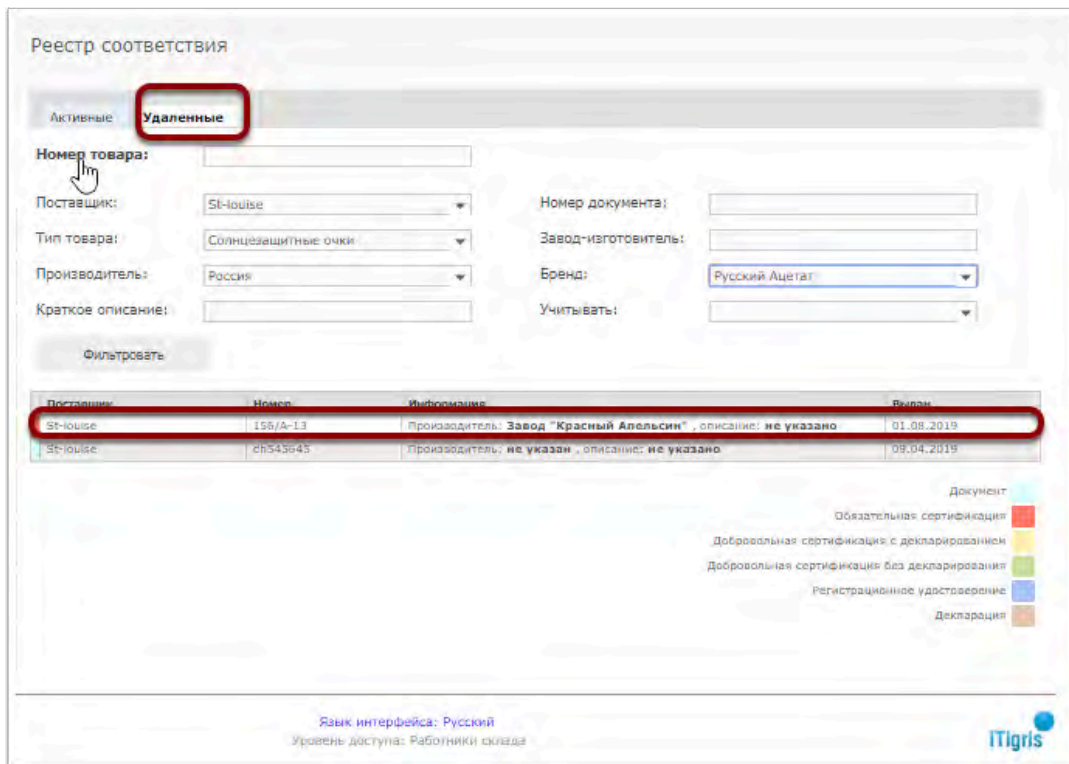
Сертификат



Для подтверждения удаления документа реестра соответствия нажмите "Да"



Документ будет удален и перемещен в раздел "Удаленные"



Удаленный документ можно просмотреть, кликнув на строчку с его названием, однако его нельзя восстановить

Просмотр удаленного документа

Дата удаления:	28.08.2019 11:43	Сотрудник:	Сорокина Марияна Романовна
Поставщик:	St-Louise	Тип документа:	Обязательная сертификация
Дата выдачи:	01.08.2019	Действителен по:	25.08.2020
Номер документа:	156/A-13	Бренд:	Русский Ацетат
Тип товара:	Солнцезащитные очки	Импортер:	
Производитель:	Россия	Описание товара:	
Страна-изготовитель:	Китай		
Завод-изготовитель:	Завод "Красный Апельсин"		

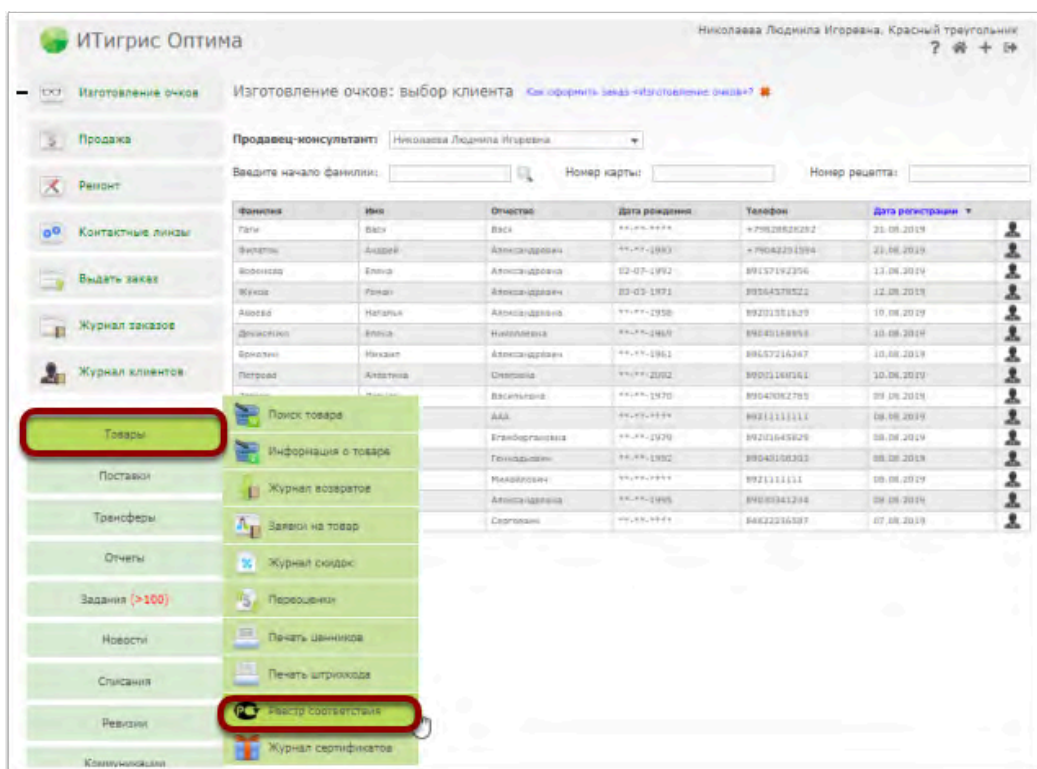
[Назад](#)

Как использовать реестр соответствия в работе

Использовать реестр соответствия в работе могут пользователи с уровнем доступа с уровнем доступа "Топ-менеджмент", "Менеджмент", "Работник склада", "Продавец"

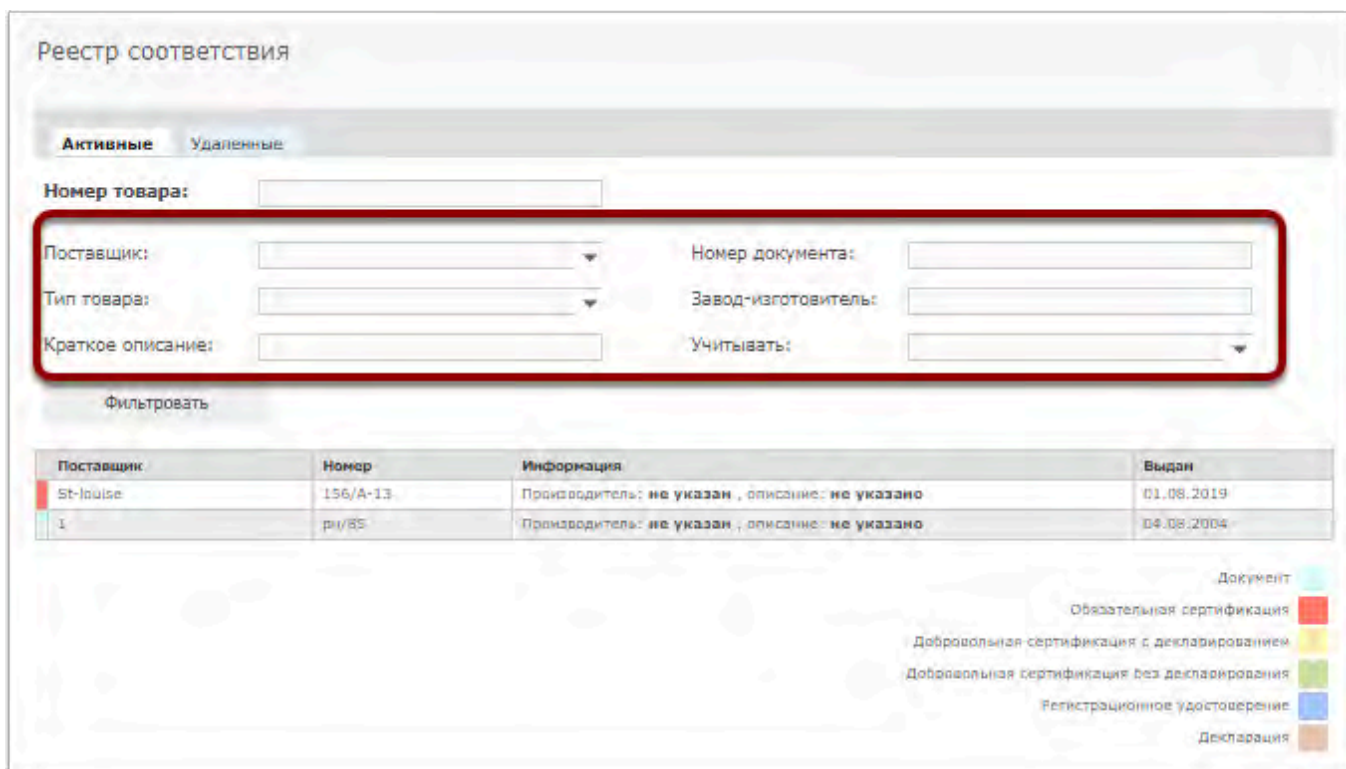
Далее пример работы с реестром соответствия будет рассмотрен для пользователя с уровнем доступа "Продавец"

Для просмотра документа войдите в реестр соответствия



В реестре соответствия необходимый документ можно найти с помощью имеющихся фильтров или уникального штрихкода товара.

1. Поиск необходимого документа с использованием фильтров



Для поиска документа могут быть использованы следующие фильтры:

Поставщик - наименование поставщика товара, на который был занесен документ

Тип товара - наименование типа товара (оправы, солнцезащитные очки, линзы, контактные линзы, аксессуары)

Номер документа - номер сертификата соответствия или иного документа

Завод-изготовителя - наименования завода-изготовителя товара

Краткое описание - краткое описание товара, которое было введено при занесении сертификата соответствия или иного документа

Учитывать - все документы, только активные, только истекшие

После введения необходимых фильтров нажмите на кнопку "Фильтровать"

Реестр соответствия

Активные Удаленные

Номер товара:

Поставщик:

Тип товара:

Производитель:

Краткое описание:

Номер документа:

Завод-изготовитель:

Бренд:

Учитывать:

Поставщик	Номер	Информация	Выдан
St-look	156/A-13	Производитель: не указан , описание: не указано	01.08.2019
1	pi/85	Производитель: не указан , описание: не указано	04.08.2004

Документ

- Обязательная сертификация
- Добровольная сертификация с декларированием
- Добровольная сертификация без декларирования
- Регистрационное удостоверение
- Декларация

Реестр соответствия

Активные Удаленные

Номер товара:

Поставщик:

Тип товара:

Производитель:

Краткое описание:

Номер документа:

Завод-изготовитель:

Бренд:

Учитывать:

Фильтровать

Поставщик	Номер	Информация	Выдан
St-louise	156/A-13	Производитель: не указан , описание: не указано	01.08.2019

Документ

- Обязательная сертификация
- Добровольная сертификация с декларированием
- Добровольная сертификация без декларирования
- Регистрационное удостоверение
- Декларация

2. Поиск необходимого документа с использованием уникального номера товара (штрихкода)

Для поиска документа на конкретный товар необходимо ввести штрихкод товара в строчку "Номер товара"

Реестр соответствия

Активные Удаленные

Номер товара:

Поставщик:

Тип товара:

Краткое описание:

Номер документа:

Завод-изготовитель:

Учитывать:

Фильтровать

Поставщик	Номер	Информация	Выдан
St-louise	156/A-13	Производитель: не указан , описание: не указано	01.08.2019
1	pin85	Производитель: не указан , описание: не указано	04.08.2004

Документ

- Обязательная сертификация
- Добровольная сертификация с декларированием
- Добровольная сертификация без декларирования
- Регистрационное удостоверение
- Декларация

Реестр соответствия

Активные Удаленные

Номер товара:

Поставщик:

Тип товара:

Производитель:

Краткое описание:

Номер документа:

Завод-изготовитель:

Бренд:

Учитывать:

St-louise	156/A-13	Производитель: не указан , описание: не указано	01.08.2019
-----------	----------	---	------------

Документ

Обязательная сертификация

Добровольная сертификация с декларированием

Добровольная сертификация без декларирования

Регистрационное удостоверение

Декларация

Для просмотра выбранного сертификата соответствия кликните на строчку с названием

Просмотр сертификата

Поставщик:

Тип документа:

Номер документа:

Дата выдачи:

Действителен по:

Тип товара:

Производитель:

Бренд:

Страна-изготовитель:

Завод-изготовитель:

Импортер:

Описание товара:

При необходимости документ можно вывести на печать, нажав на кнопку "Печать"

Печать **Назад**

Поставщик:

Тип документа:

Номер документа:

Дата выдачи:

Действителен по:

Тип товара:

Производитель:

Бренд:

Страна-изготовитель:

Завод-изготовитель:

Импортер:

Описание товара:

Сертификат



Печать **Закреть**

СИСТЕМА СЕРТИФИКАЦИИ ГОСТ Р
ФЕДЕРАЛЬНОЕ АГЕНТСТВО ПО ТЕХНИЧЕСКОМУ РЕГУЛИРОВАНИЮ И МЕТРОЛОГИИ

СЕРТИФИКАТ СООТВЕТСТВИЯ
 № РОСС RU.АФ.13.196277 № 1245308
 Срок действия с 13.03.2019 № 2247288

ОРГАН ПО СЕРТИФИКАЦИИ — федеральное учреждение государственного технического регулирования — Федеральное агентство по техническому регулированию и метрологии (ФАСИ)
 Федеральное агентство по техническому регулированию и метрологии (ФАСИ)
 Москва, ул. Ленинская Слобода, д. 11/13, 125080
 Москва, ул. Ленинская Слобода, д. 11/13, 125080, Факс: +7 (495) 933-8000, Контактный центр: +7 (495) 933-8000, Контактный центр: +7 (495) 933-8000

ПРОДУКЦИЯ — Длинноствольное оружие (пистолет) с автоматическим способом стрельбы (с АК-105)
 код ОК 013-002-001-001 32 21 30100
 код ОК 013-002-001-001 32 21 30100

СООТВЕТСТВИЕ ТРЕБОВАНИЯМ НОРМАТИВНЫХ ДОКУМЕНТОВ
 ГОСТ 3243-2002 код ОК 013-002-001-001 32 21 40 000 0

ИЗГОТОВИТЕЛЬ КОМПАНИЯ ДЕ ПЛАСТИКОСА С.А. (С.П.А.)
 Адрес: Салман-де-Монроа-ВМ, №23 Тельо, Восток, ИСПАНИЯ

СЕРТИФИКАТ ВЫДАН КОМПАНИЕ ДЕ ПЛАСТИКОСА С.А. (С.П.А.)
 Адрес: Салман-де-Монроа-ВМ, №23 Тельо, Восток, ИСПАНИЯ
 Контакт: +34 910 87 111, Факс: +34 910 87 100, E-mail: info@deplastico.com

НА ОСНОВАНИИ протокола испытаний № 153-8710-047 от 18.03.2017 года, выполненного в соответствии с обязательными требованиями к обязательной сертификации (ИСО 9001) — ПОСЛЕДОВАТЕЛЬНОСТЬ ИСПЫТАНИЙ №48 (ИСО 9001), регламентированной в РОСС RU.АФ.13.196277, выданного в государственной регистрации № РОСС RU.АФ.13.196277 от 13.03.2019 года.

ДОПОЛНИТЕЛЬНАЯ ИНФОРМАЦИЯ — Сертификация в соответствии с требованиями к обязательной сертификации.

Подпись: *[Подпись]* И.А. Бородин
 Подпись: *[Подпись]* С.В. Писарев

Печать **Закреть**

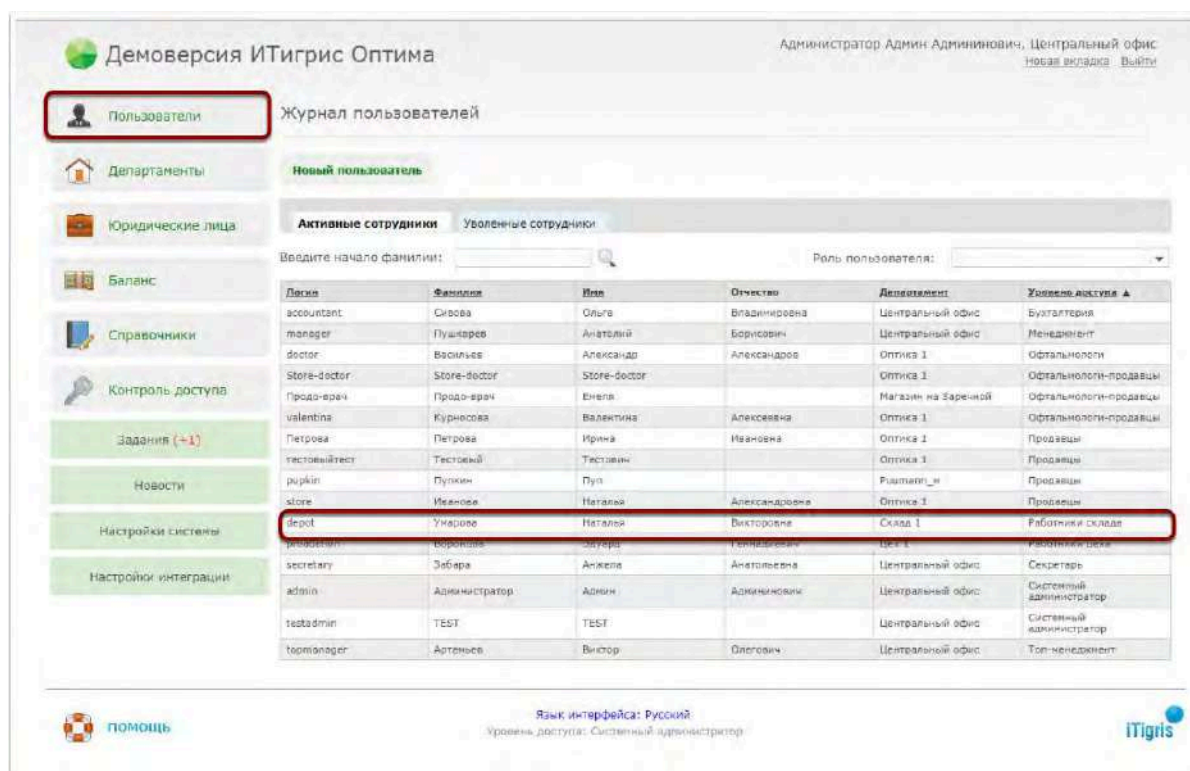
Редактирование поставок

Настройка возможности редактирования подтвержденных поставок

Возможность редактирования подтвержденных поставок реализована с помощью предоставления соответствующей роли пользователям с правами "Работник склада", "Менеджер" или "Топ-менеджер".

⚠ До обновления системы Итигрис Оптима до версии 3.25 данный функционал был реализован другими способами, которые теперь не работают. При необходимости внесения изменений в подтвержденные поставки следуйте инструкции, приведенной ниже

Для того, чтобы добавить конкретному пользователю роль "Изменение подтвержденной поставки" войдите в программу под пользователем с правами "Системный администратор", нажмите "Пользователи" и выберите из списка пользователя, которому вы хотите предоставить эту роль



Демонстрация ИТигрис Оптима

Администратор Админ Админиннович, Центральный офис
Новая вкладка Выйти

Пользователи Журнал пользователей

Департаменты Новый пользователь

Юридические лица Активные сотрудники Уволенные сотрудники

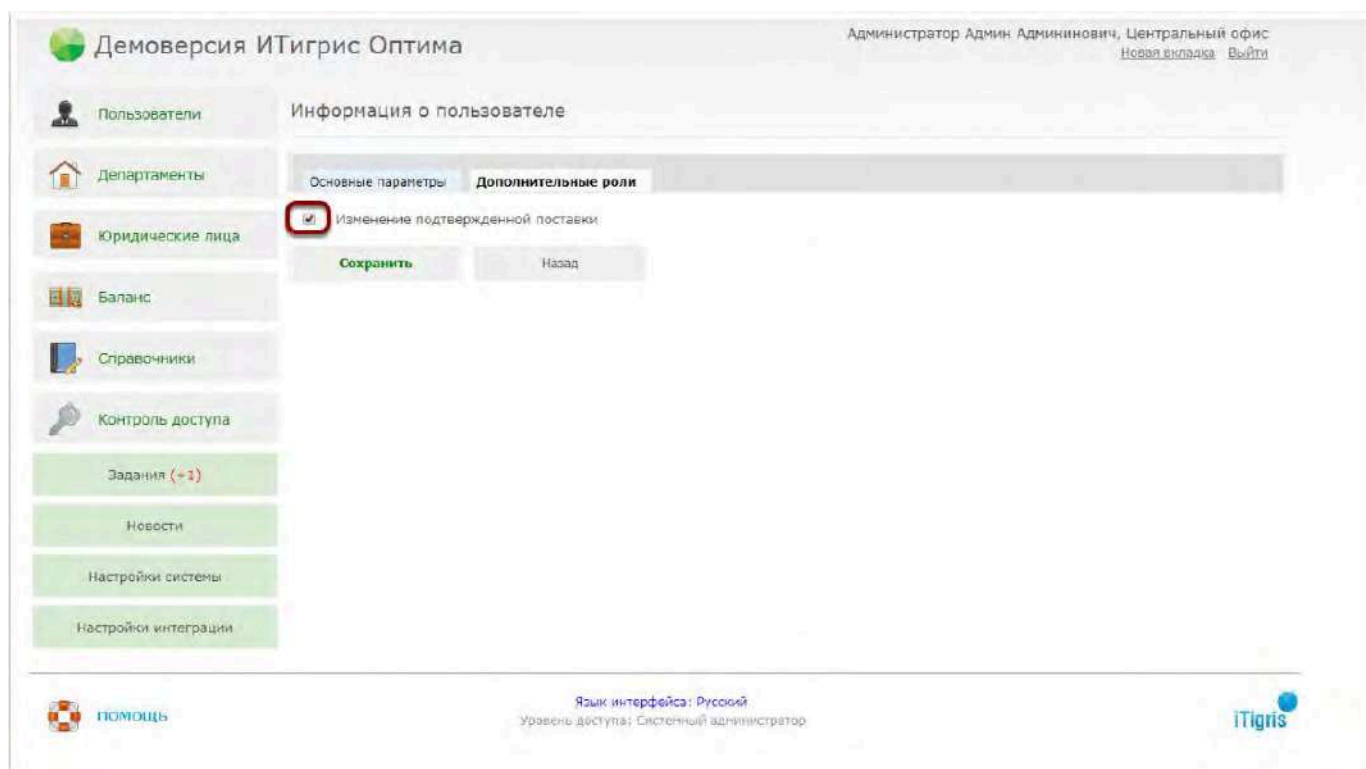
Введите начало фамилии: Роль пользователя:

Логин	Фамилия	Имя	Отчество	Департамент	Уровень доступа
accountant	Сидова	Ольга	Владимировна	Центральный офис	Бухгалтерия
manager	Пушкарев	Анатолий	Борисович	Центральный офис	Менеджмент
doctor	Васильев	Александр	Александров	Оптика 1	Офтальмолог
Store-doctor	Store-doctor	Store-doctor		Оптика 1	Офтальмолог-продавец
Прода-врач	Прода-врач	Евгели		Магазин на Заречной	Офтальмолог-продавец
valentina	Курникова	Валентина	Александровна	Оптика 1	Офтальмолог-продавец
Петрова	Петрова	Ирина	Ивановна	Оптика 1	Продавец
тестовыйтест	Тестовый	Тестович		Оптика 1	Продавец
puikin	Пушкин	Пуп		Рытало_и	Продавец
store	Иванов	Наталья	Александровна	Оптика 1	Продавец
lepot	Умаров	Наталья	Викторовна	Склад 1	Работник склада
reception	Борисова	Юлиана	Геннадьевна	Центральный офис	Работник склада
secretary	Забара	Ангели	Антоньевна	Центральный офис	Секретарь
admin	Администратор	Админ	Админиннович	Центральный офис	Системный администратор
testadmin	ТЕСТ	ТЕСТ		Центральный офис	Системный администратор
topmanager	Артемьев	Виктор	Олегович	Центральный офис	Топ-менеджмент

Язык интерфейса: Русский
Уровень доступа: Системный администратор

Итигрис

Переключитесь на закладку "Дополнительные роли" и поставьте галочку для значения "Изменение подтвержденной поставки" и нажмите "Сохранить"



Теперь именно у данного пользователя будет возможность редактирования подтвержденных поставок. При необходимости повторите процедуру для других пользователей

Редактирование подтвержденной поставки

В подтвержденную поставку пользователь с предоставленной ролью "Изменение подтвержденной поставки" может вносить следующие изменения:

- изменять поставщика
- изменять номер и дату документа (приходной накладной)
- изменять параметры товаров
- изменять закупочную стоимость товара
- изменять реальную закупочную стоимость товара (доступно только для "Топ-менеджера)
- удалять товар из поставки (если с товаром еще не было изменений)

Подробнее узнать о том, как назначить соответствующую роль конкретному пользователю, можно [ЗДЕСЬ](#)

Для того, чтобы внести изменения в подтвержденную поставку, откройте ее из Журнала поставок и нажмите кнопку "Редактировать"

Демонстрация ИТигрис Оптима

Умарова Наталья Викторовна, Склад 1
Новая накладная Сменить роль Выйти

Новая поставка Просмотр поставки номер 1000010292 (поставщик: 000 "New-Оптика")

Журнал поставок Журнал поставок Печать реестра Копировать **Редактировать**

Дата поставки: 05.03.2018
Департамент: Склад 1
Сотрудник: Умарова Наталья Викторовна

Поставщик: 000 "New-Оптика"

Номер документа: 6/н
Дата документа: не указана
Закупочная цена: 1 000,00
Рознич. стоимость: 18 750,00
Количество товара: 55
Товарная наценка: 17 750,00

Основной вариант печати штрихкодов

Печать штрихкодов на оплавки и описи
Печать остальных штрихкодов

Тип товара	Параметры	Кол-во	Закупочная цена	Розничная цена (в момент поставки)
Очки	Производитель: USA, Бренд: 9Free, модель: 321514, материал: Ацетат, тип оправы: Вентиль, цветная группа: универс, цвет: Black	5	150,00	2 250,00
Аксессуары	Категория: Не маркированные товары, модель: цепочка BN-01	50	9,00	150,00

Журнал поставок Печать реестра Копировать **Редактировать**

Для данной поставки нет ни одного комментария

Новый комментарий Все комментарии

Прикрепленных файлов не найдено

Прикрепить файл

Язык интерфейса: Русский
Уровень доступа: Работники склада

помощь iTigris

После этого доступными для редактирования станут следующие поля:

Демоверсия ИТигрис Оптима Умарова Наталья Викторовна, Склад 1
Новая накладная Сменить склад Выйти

Новая поставка Редактирование поставки номер 1000010292 (поставщик: 000 "New-Оптика")

Журнал поставок

Заявки на товар Дата поставки: 05.03.2018
Департамент: Склад 1
Сотрудник: Умарова Наталья Викторовна

Новый запрос товара **Поставщик: 000 "New-Оптика"**
Номер документа: 6/н **Дата документа: не указана**
Закупочная цена: 1 000,00 Рознич. стоимость: 18 750,00
Количество товара: 55 Товарная наценка: 17 750,00

Тип товара	Параметры	Кол-во	Закупочная цена	Розничная цена (в момент поставки)
Опразы	Производитель: USA, бренд: 9Five, модель: 121514, материал: Ацетат, тип оправы: Винтовая, цветная группа: унисекс, цвет: Black	5	150,00	2 250,00
Аксессуары	Категория: Не маркированные товары, модель: цепочка BN-41	50	5,00	150,00

Трансферы

Отчеты

Товары

Документооборот

Задания (>100)

Новости (+7)

Списания

Реализы

Для данной поставки нет ни одного комментария

Язык интерфейса: Русский
Уровень доступа: Рабочий склад

Более подробная информация о редактировании каждого из параметров поставки представлена ниже:

Редактирование поставщика, номера и даты приходной накладной

Нажмите на наименование поставщика, выделенной синим цветом

Демоверсия ИТигрис Оптима Умарова Наталья Викторовна, Склад 1
Новый вызов Сменить экран Выйти

Новая поставка Редактирование поставки номер 1000010292 (поставщик: 000 "New-Оптика")

Журнал поставок [Назад](#)

Заявки на товар

Новый запрос товара

Запросы товара

Трансферы

Отчеты

Товары

Документооборот

Задания (>100)

Новости (+7)

Списания

Резервы

Дата поставки: 05.03.2018
 Департамент: Склад 1
 Сотрудник: Умарова Наталья Викторовна
 Поставщик: 000 "New-Оптика"
 Номер документа: 6/н
 Дата документа: не указана
 Закупочная цена: 1 000,00
 Рознич. стоимость: 18 750,00
 Количество товара: 55
 Товарная наценка: 17 750,00

Тип товара	Параметры	Кол-во	Закупочная цена	Розничная цена (в момент поставки)
Оправы	Производитель: USA, бренд: 9Five, модель: 121514, материал: Ацетат, тип оправы: Винтовая, цветовая группа: унисекс, цвет: Black	5	150,00	3 250,00
Аксессуары	Категория: Не маркированные товары, модель: цепочка BN-41	50	5,00	150,00

[Назад](#)

Для данной поставки нет ни одного комментария

[Новый комментарий](#) [Все комментарии](#)

[помощь](#) Язык интерфейса: Русский
Уровень доступа: Работники склада

В открывшемся окне измените или введите необходимые значения и после этого нажмите "Сохранить"

Изменение поставки ✕

Поставщик:

Номер документа: Дата документа:

[Сохранить](#) [Закреть](#)

Изменение поставки ✕

Поставщик:

Номер документа: Дата документа:

[Сохранить](#) [Закреть](#)

Данные успешно изменены

Демоверсия ИТигрис Оптима Умарова Наталья Викторовна, Склад 1
Новая выкладка Сменить склад Выйти

Новая поставка Редактирование поставки номер 1000010292 (поставщик: ОАО"Оптик Мекк")

Журнал поставок [Назад](#)

Заявки на товар Дата поставки: 05.03.2018
Департамент: Склад 1
Сотрудник: Умарова Наталья Викторовна

Новый запрос товара Поставщик: **ОАО"Оптик Мекк"** Дата документа: **07.08.2018**
 Номер документа: 12345678
 Рознич. стоимость: 16 750,00
 Закупочная цена: 1 000,00
 Товарная наценка: 17 750,00
 Количество товара: 55

Тип товара	Параметры	Кол-во	Закупочная цена	Розничная цена (в момент поставки)
Оправы	Производитель: USA, бренд: 9Five, модель: 121514, материал: Ацетат, тип оправы: Винтовая, целевая группа: унисекс, цвет: Black	5	150,00	2 250,00
Аксессуары	Категория: Не маркированные товары, модель: цепочка BN-11	30	5,00	150,00

Товары

Документооборот

Задания (>100)

Новости (+7)

Списания

Ревизии

Помощь Язык интерфейса: Русский
Уровень доступа: Работники склада

Редактирование параметров товара

Если вы подтвердили поставку и после этого обнаружили, что некорректно указали некоторые параметры товара (модель, цвет, кол-во в упаковке и т.д), то пользователи с назначенной ролью "Изменение подтвержденной поставки" могут это исправить. Для этого данный пользователь должен нажать на выделенное синим значение в столбце "Тип товара" напротив того товара, который необходимо отредактировать:

Демоверсия ИТигрис Оптима Умарова Наталья Викторовна, Склад 1
[Новая поставка](#) [Сменить склад](#) [Выход](#)

Новая поставка Редактирование поставки номер 1000010292 (поставщик: 000 "New-Оптика")

Журнал поставок [Назад](#)

Заказы на товар
 Дата поставки: 05.03.2018
 Департамент: Склад 1
 Сотрудник: Умарова Наталья Викторовна

Новый запрос товара
 Поставщик: 000 "New-Оптика"
 Номер документа: б/н
 Дата документа: не указана

Запросы товара
 Закупочная цена: 1 000,00
 Рознич. стоимость: 18 750,00
 Количество товара: 55
 Товарная наценка: 17 750,00

Тип товара	Параметры	Ед. изм.	Закупочная цена	Розничная цена (в момент поставки)
Оправы	Производитель: USA, Бренд: 9Five, модель: 121514, материал: Ацетат, тип оправы: Винтовая, целевая группа: унисекс, цвет: Black	5	150,00	2 250,00
Аксессуары	Категория: Не маркированные товары, модель: чешочки BN-41	50	5,00	150,00

Отчеты

Товары [Назад](#)

Документооборот

Задания (>100)

Новости (+7)

Списания

Ревизия

Последние комментарии:

Дата	Сотрудник	Тема
07.08.2018	Умарова Наталья Викторовна	Изменение поставки
07.08.2018	Умарова Наталья Викторовна	Изменение поставки

[Новый комментарий](#) [Все комментарии](#)

[Помощь](#) Язык интерфейса: Русский
Уровень доступа: Работники склада iTigris

В открывшемся окне отредактируйте необходимые параметры и нажмите "Сохранить"

Сохранить
Заккрыть

Производитель:	USA	Бренд:	9Five
Модель:	121514		
Тип оправы:	Винтовая	Материал:	Ацетат
Целевая группа:	унисекс	Размер:	
Дизайн:		Мин. диаметр:	
Цвет:	Black		
Розничная цена:	2 250,00		

Сохранить
Заккрыть

Сохранить
Заккрыть

Производитель: USA	Бренд: 9Five
Модель: 7656	
Тип оправы: Винтовая	Материал: Металл
Целевая группа: унисекс	Размер:
Дизайн:	Мин. диаметр:
Цвет: Black	
Розничная цена: 2 250,00	

Сохранить
Заккрыть

Параметры товара успешно изменены

Демоверсия ИТигрис Оптима
Умарова Наталья Викторовна, Склад 1
[Новая вкладка](#) [Сменить склад](#) [Выйти](#)

- Новая поставка
- Журнал поставок
- Заявки на товар
- Новый запрос товара
- Запросы товара
- Трансферы
- Отчеты
- Товары
- Документооборот
- Задачи (>100)
- Новости (+7)
- Списания
- Резервы

Редактирование поставки номер 1000010292 (поставщик: 000 "New-Оптика")

Назад

Дата поставки:	05.03.2018	Дата документа:	не указана
Департамент:	Склад 1	Рознич. стоимость:	18 750,00
Сотрудник:	Умарова Наталья Викторовна	Товарная наценка:	17 750,00
Поставщик:	000 "New-Оптика"		
Номер документа:	6/Н		
Закупочная цена:	1 000,00		
Количество товара:	55		

Тип товара	Параметры	Кол-во	Закупочная цена	Розничная цена (к моменту поставки)
Оправы	Производитель: USA, Бренд: 9Five, модель: 7656, материал: Металл, тип оправы: Винтовая, целевая группа: унисекс	5	150,00	2 250,00
Аксессуары	Категория: Не маркированные товары, модель: цепочка BN-41	50	3,00	150,00

Назад

Последние комментарии:

Дата	Сотрудник	Тема
07.08.2018	Умарова Наталья Викторовна	Редактирование параметров товара
07.08.2018	Умарова Наталья Викторовна	Изменение поставки
07.08.2018	Умарова Наталья Викторовна	Изменение поставки

[Новый комментарий](#)
[Все комментарии](#)

[помощь](#)
Язык интерфейса: Русский
Уровень доступа: Работники склада

Подобным образом можно изменить любые параметры любого товара, кроме закупочной и розничной цены, а также количества

Редактирование закупочной цены товара

Для того, чтобы изменить закупочную цену товара, пользователь с назначенной ролью "Изменение подтвержденной поставки" должен нажать на выделенное синим цветом значение в столбце "Закупочная цена" напротив нужного товара:

Демонстрация ИТигрис Оптима

Умарова Наталья Викторовна, Склад 1
Новая поставка Сменить склад Выйти

Новая поставка Редактирование поставки номер 1000010292 (поставщик: 000 "New-Оптика")

Журнал поставок Назад

Заявки на товар

Новый запрос товара

Запросы товара

Дата поставки: 05.03.2018
Департамент: Склад 1
Сотрудник: Умарова Наталья Викторовна

Поставщик: 000 "New-Оптика"

Номер документа: 6/н
Дата документа: не указана

Закупочная цена: 1 000,00
Рознич. стоимость: 18 750,00

Количество товара: 55
Товарная наценка: 17 750,00

Тип товара	Параметры	Кол-во	Закупочная цена	Розничная цена (с учетом поставки)
Очки	Производитель: USA, бренд: 9Five, модель: 7656, материал: Металл, тип оправы: Винтовая, цветовая группа: унисекс, цвет: Black	5	350,00	2 250,00
Аксессуары	Категория: Не маркированные товары, модель: цепочка BN-41	50	5,00	150,00

Последние комментарии:

Дата	Сотрудник	Тема
07.08.2018	Умарова Наталья Викторовна	Редактирование параметров товара
07.08.2018	Умарова Наталья Викторовна	Изменение поставки
07.08.2018	Умарова Наталья Викторовна	Изменение поставки

помощь

Язык интерфейса: Русский
Уровень доступа: Работник склада

ITigris

В открывшемся окне укажите новую закупочную цену за единицу товара и нажмите "Сохранить"

Изменение стоимости

Укажите новую стоимость для товарной позиции:

200

Сохранить Отмена

Закупочная цена успешно изменена. Закупочная цена изменится также во всех отчетах, где она присутствует

Демоверсия ИТигрис Оптима Умарова Наталья Викторовна, Склад 1
Новая вкладка Сменить склад Выйти

Новая поставка Редактирование поставки номер 1000010292 (поставщик: 000 "New-Оптика")

Журнал поставок [Назад](#)

Заявки на товар **Дата поставки:** 05.03.2018
Департамент: Склад 1
Сотрудник: Умарова Наталья Викторовна

Новый запрос товара **Поставщик:** 000 "New-Оптика"
Номер документа: 6/н **Дата документа:** не указана
Закупочная цена: 1 250,00 **Рознич. стоимость:** 18 750,00
Количество товара: 55 **Товарная ноценка:** 17 500,00

Запросы товара

Тип товара	Параметры	Кол-во	Закупочная цена	Розничная цена (в момент поставки)
Очки	Производитель: USA, бренд: 9Five, модель: 7656, материал: Металл, тип оправы: Виктория, цветовая группа: унисекс, цвет: Black	5	250,00	2 250,00
Аксессуары	Категория: Не маркированные товары, модель: цепочка BN-41	50	5,00	150,00

Товары [Назад](#)

Документоборот

Задания (>100)

Новости (+7)

Списания


Резервы

Последние комментарии:

Дата	Сотрудник	Тема
07.05.2018	Умарова Наталья Викторовна	Изменение закупочной цены
07.09.2018	Умарова Наталья Викторовна	Редактирование параметров товара
07.05.2018	Умарова Наталья Викторовна	Изменение поставки
07.05.2018	Умарова Наталья Викторовна	Изменение поставки

[Новый комментарий](#) [Все комментарии](#)

[помощь](#) Язык интерфейса: Русский
Уровень доступа: Работника склада ITigris

 **Изменение закупочной цены подобным образом не уменьшает задолженность перед поставщиком. Поэтому ее следует после этого скорректировать вручную**

Редактирование реальной закупочной цены товара

Реальную закупочную стоимость можно использовать тогда, когда вы хотите отобразить в какую сумму вам реально обошелся товар из поставки (например с учетом расходов на транспортировку). Реальная закупочная цена присутствует в дальнейшем лишь в одном отчете - Отчет по валовой прибыли по продажам. Назначить или изменить реальную закупочную цену может лишь пользователь с правами доступа "Топ-менеджер" с назначенной ролью "Изменение подтвержденной поставки". Для этого он должен открыть поставку, нажать "Редактировать" и переключить колонку "Закупочная цена" на "Реальная закупочная цена". Для этого нужно нажать на выделенное синим цветом название колонки:

Демоверсия ИТигрис Оптима Артемьев Виктор Олегович, Центральный офис
Новая вкладка Выйти

Журнал заказов Редактирование поставки номер 1000010292 (поставщик: 000 "New-Оптика")

Журнал клиентов Назад Изменение закупоч. цены

Заявки на товар

Отчеты

Задания

Новости (>100)

Товары

Ценовая политика

Списания (+2)

Ревизии

Управленческий учет (+78)

Журналы цеха

Коммуникации

Дата поставки: 05.03.2018
 Департамент: Склад 1
 Сотрудник: Унарова Наталья Викторовна
 Поставщик: 000 "New-Оптика"
 Номер документа: б/н
 Реал. закупочная: 1 250,00
 Количество товара: 55

Дата документа: не указана
 Рознич. стоимость: 18 750,00
 Товарная наценка: 17 500,00

Тип товара	Параметры	Кол-во	Реал. закупочная	Розничная цена (в момент поставки)
Оправы	Производитель: USA, бренд: 9Five, модель: 7656, материал: Металл, тип оправы: Винтовая, цветовая группа: унисекс, цвет: Black	5	200,00	2 250,00
Аксессуары	Категория: Не маркированные товары, модель: целочка BN-41	50	5,00	150,00

Назад Изменение закупоч. цены

Последние комментарии:

Дата	Сотрудник	Тема
07.08.2018	Унарова Наталья Викторовна	Изменение закупочной цены
07.08.2018	Унарова Наталья Викторовна	Редактирование параметров товара
07.08.2018	Унарова Наталья Викторовна	Изменение поставки
07.08.2018	Унарова Наталья Викторовна	Изменение поставки

Новый комментарий Все комментарии

Далее необходимо нажать на выделенное синим цветом значение в столбце "Реал. закупочная" напротив нужного товара:

Демоверсия ИТигрис Оптима Артемьев Виктор Олегович, Центральный офис
Новая вкладка Выйти

Журнал заказов Редактирование поставки номер 1000010292 (поставщик: 000 "New-Оптика")

Журнал клиентов Назад Изменение закупоч. цены

Заявки на товар

Отчеты

Задания

Новости (>100)

Товары

Ценовая политика

Списания (+2)

Ревизии

Управленческий учет (+78)

Журналы цеха

Коммуникации

Дата поставки: 05.03.2018
 Департамент: Склад 1
 Сотрудник: Унарова Наталья Викторовна
 Поставщик: 000 "New-Оптика"
 Номер документа: б/н
 Реал. закупочная: 1 250,00
 Количество товара: 55

Дата документа: не указана
 Рознич. стоимость: 18 750,00
 Товарная наценка: 17 500,00

Тип товара	Параметры	Кол-во	Реал. закупочная	Розничная цена (в момент поставки)
Оправы	Производитель: USA, бренд: 9Five, модель: 7656, материал: Металл, тип оправы: Винтовая, цветовая группа: унисекс, цвет: Black	5	200,00	2 250,00
Аксессуары	Категория: Не маркированные товары, модель: целочка BN-41	50	5,00	150,00

Назад Изменение закупоч. цены

Последние комментарии:

Дата	Сотрудник	Тема
07.08.2018	Унарова Наталья Викторовна	Изменение закупочной цены
07.08.2018	Унарова Наталья Викторовна	Редактирование параметров товара
07.08.2018	Унарова Наталья Викторовна	Изменение поставки
07.08.2018	Унарова Наталья Викторовна	Изменение поставки

Новый комментарий Все комментарии

[помощь](#) Язык интерфейса: Русский iTigris
 Уровень доступа: Top-менеджмент

В открывшемся окне укажите реальную закупочную цену за единицу товара и нажмите "Сохранить"

Изменение стоимости

Укажите новую стоимость для товарной позиции:

211

Сохранить

Отмена

Реальная закупочная цена успешно изменена. При этом у данного товара появилось теперь две цены: закупочная (200 руб.) и реальная закупочная (211 руб.) Во всех отчетах будет использоваться закупочная цена.

Демоверсия ИТигрис Оптима
Артемьев Виктор Олегович, Центральный офис
[Новая вкладка](#) [Выйти](#)

- Журнал заказов
- Журнал клиентов
- Заявки на товар
- Отчеты
- Задания
- Новости (>100)
- Товары
- Ценовая политика
- Списания (+2)
- Ревизии
- Управленческий учет (+78)
- Журналы цеха
- Коммуникации

Редактирование поставки номер 1000010292 (поставщик: 000 "New-Оптика")

Назад
Изменение закупоч. цены

Дата поставки: 05.03.2018
Департамент: Склад 1
Сотрудник: Умарова Наталья Викторовна
Поставщик: 000 "New-Оптика"
Номер документа: 6/н
Реал. закупочная: 1 305,00
Количество товара: 55

Дата документа: не указана
Рознич. стоимость: 18 750,00
Товарная наценка: 17 445,00

Тип товара	Параметры	Кол-во	Реал. закупочная	Розничная цена (с момент поставки)
Оправы	Производитель: USA, бренд: 9Five, модель: 7656, материал: Металл, тип оправы: Винтовая, цветовая группа: унисекс, цвет: Black	5	211,00	2 250,00
Аксессуары	Категория: Не маркируемые товары, модель: цепочка BN-41	30	5,00	150,00

Назад
Изменение закупоч. цены

Последние комментарии:

Дата	Сотрудник	Тема
07.08.2018	Умарова Наталья Викторовна	Изменение закупочной цены
07.08.2018	Умарова Наталья Викторовна	Редактирование параметров товара
07.08.2018	Умарова Наталья Викторовна	Изменение поставки
07.08.2018	Умарова Наталья Викторовна	Изменение поставки

Новый комментарий
Все комментарии

 помощь
Язык интерфейса: Русский
Уровень доступа: Top-менеджмент
 ITigris

Удаление товара из подтвержденной поставки

Пользователь с назначенной ролью "Изменение подтвержденной поставки" может удалить товар из подтвержденной поставки. Но только в тех случаях, если с конкретным товаром еще не было произведено никаких действий в программе (перемещений, переоценки, продаж и т.д.).

Чтобы удалить товар из поставки нажмите на значок "+" напротив товара, чтобы раскрыть подробный список с номерами (штрихкодами) товаров

Демоверсия ИТигрис Оптима Умарова Наталья Викторовна, Склад 1
[Новая версия](#) [Сменить склад](#) [Выйти](#)

Новая поставка Редактирование поставки номер 1000010292 (поставщик: 000 "New-Оптика")

Журнал поставок Назад

Заявки на товар **Дата поставки:** 05.03.2018
Департамент: Склад 1
Сотрудник: Умарова Наталья Викторовна

Новый запрос товара **Поставщик:** 000 "New-Оптика"
Номер документа: 5/н
Закупочная цена: 1 250,00
Количество товара: 55

Запросы товара **Дата документа:** не указана
Рознич. стоимость: 18 750,00
Товарная наценка: 17 500,00

Тип товара	Параметры	Кол-во	Закупочная цена	Розничная цена (в месяц поставки)
Оправы	Производитель: USA, бренд: 9Five, модель: 7656, материал: Металл, тип оправы: Винтовая, цветовая группа: унисекс, цвет: Black	5	200,00	2 250,00
	Номер товара Статус товара			
	1000846594 В департаменте	✖		
	1000846595 В составе заказа	✖		
	1000846596 В департаменте	✖		
	1000846597 В департаменте	✖		
	1000846598 В департаменте	✖		
Аксессуары	Категория: Не маркированные товары, модель: цепочка BN-41	50	3,00	150,00

Последние комментарии:

Дата	Сотрудник	Тема
07.08.2018	Умарова Наталья Викторовна	Изменение закупочной цены
07.08.2018	Умарова Наталья Викторовна	Редактирование параметров товара
07.08.2018	Умарова Наталья Викторовна	Изменение поставки
07.08.2018	Умарова Наталья Викторовна	Изменение поставки

Новый комментарий

помощь Язык интерфейса: Русский
Уровень доступа: Работники склада

Далее нажмите на значок с изображением красного крестика напротив товара, который нужно удалить

Демоверсия ИТигрис Оптима Умарова Наталья Викторовна, Склад 1
[Новая версия](#) [Сменить склад](#) [Выйти](#)

Новая поставка Редактирование поставки номер 1000010292 (поставщик: 000 "New-Оптика")

Журнал поставок Назад

Заявки на товар **Дата поставки:** 05.03.2018
Департамент: Склад 1
Сотрудник: Умарова Наталья Викторовна

Новый запрос товара **Поставщик:** 000 "New-Оптика"
Номер документа: 5/н
Закупочная цена: 1 250,00
Количество товара: 55

Запросы товара **Дата документа:** не указана
Рознич. стоимость: 18 750,00
Товарная наценка: 17 500,00

Тип товара	Параметры	Кол-во	Закупочная цена	Розничная цена (в месяц поставки)
Оправы	Производитель: USA, бренд: 9Five, модель: 7656, материал: Металл, тип оправы: Винтовая, цветовая группа: унисекс, цвет: Black	5	200,00	2 250,00
	Номер товара Статус товара			
	1000846594 В департаменте	✖		
	1000846595 В составе заказа	✖		
	1000846596 В департаменте	✖		
	1000846597 В департаменте	✖		
	1000846598 В департаменте	✖		
Аксессуары	Категория: Не маркированные товары, модель: цепочка BN-41	50	3,00	150,00

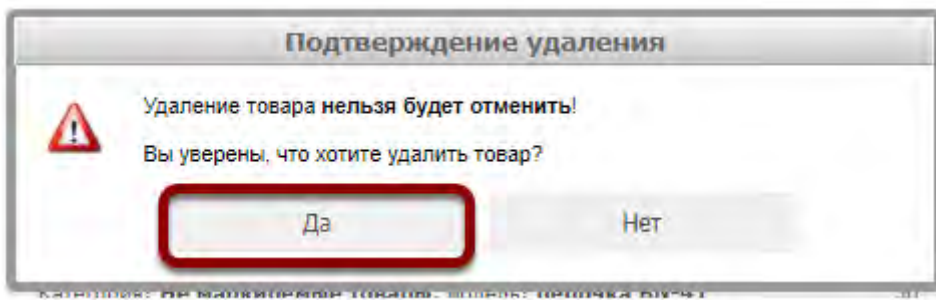
Последние комментарии:

Дата	Сотрудник	Тема
07.08.2018	Умарова Наталья Викторовна	Изменение закупочной цены
07.08.2018	Умарова Наталья Викторовна	Редактирование параметров товара
07.08.2018	Умарова Наталья Викторовна	Изменение поставки
07.08.2018	Умарова Наталья Викторовна	Изменение поставки

Новый комментарий

помощь Язык интерфейса: Русский
Уровень доступа: Работники склада

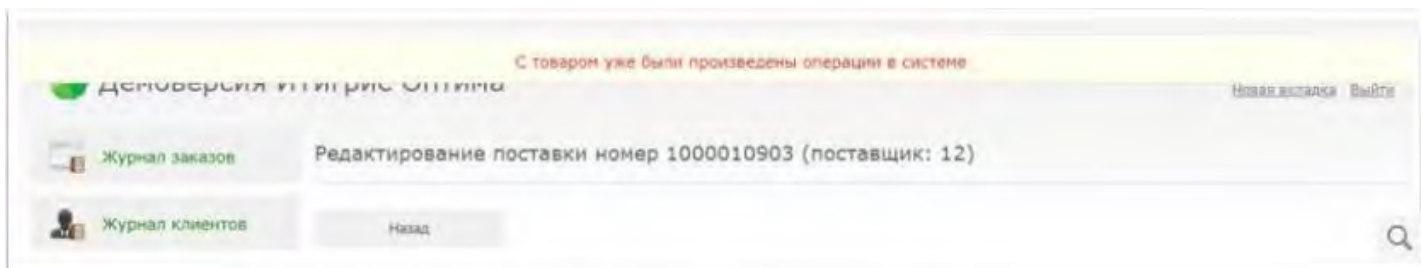
В открывшемся окне нажмите "Да"



Выбранный товар будет удален из поставки

💡 Чтобы удалить всю поставку целиком, необходимо удалить из нее весь имеющийся товар

Если при попытке удаления товара, вы увидите указанное ниже сообщение, значит с товаром из поставки уже были произведены какие-то операции и удалить товар из этой поставки уже невозможно. В данном случае воспользуйтесь Списанием товара (подробнее о проведении списания [ЗДЕСЬ](#))



После внесения всех изменений в поставку нажмите "Назад", чтобы вернуться к рассмотрению поставки и сохранить изменения

Демоверсия ИТигрис Оптима Умарова Наталья Викторовна, Склад 1
[Новая вкладка](#) [Сменить склад](#) [Выйти](#)

Новая поставка Редактирование поставки номер 1000010292 (поставщик: 000 "New-Оптика")

Журнал поставок **Назад**

Заявки на товар Дата поставки: 05.03.2018
 Департамент: Склад 1
 Сотрудник: Умарова Наталья Викторовна

Новый запрос товара Поставщик: 000 "New-Оптика"
 Номер документа: б/н
 Дата документа: не указана

Запросы товара Закупочная цена: 1 250,00
 Рознич. стоимость: 18 750,00
 Количество товара: 55
 Товарная наценка: 17 500,00

Тип товара	Параметры	Кол-во	Закупочная цена	Розничная цена (в момент поставки)
Оправы	Производитель: USA, бренд: 9Five, модели: 7656, материал: Металл, тип оправы: Винтовая, цветовая группа: универс, цвет: Black	5	200,00	2 250,00
Аксессуары	Категория: Не маркированные товары, модели: целочка BH-41	50	5,00	150,00

Последние комментарии:

Дата	Сотрудник	Тема
07.08.2018	Умарова Наталья Викторовна	Изменение закупочной цены
07.08.2018	Умарова Наталья Викторовна	Редактирование параметров товара
07.08.2018	Умарова Наталья Викторовна	Изменение поставки
07.08.2018	Умарова Наталья Викторовна	Изменение поставки

Язык интерфейса: Русский
 Уровень доступа: Работники склада

Все изменения, которые кто либо из пользователей совершает с поставкой, отображаются в нижней части поставки в Комментариях.

Демоверсия ИТигрис Оптима Умарова Наталья Викторовна, Склад 1
[Новая вкладка](#) [Сменить склад](#) [Выйти](#)

Новая поставка Редактирование поставки номер 1000010292 (поставщик: 000 "New-Оптика")

Журнал поставок **Назад**

Заявки на товар Дата поставки: 05.03.2018
 Департамент: Склад 1
 Сотрудник: Умарова Наталья Викторовна

Новый запрос товара Поставщик: 000 "New-Оптика"
 Номер документа: б/н
 Дата документа: не указана

Запросы товара Закупочная цена: 1 250,00
 Рознич. стоимость: 18 750,00
 Количество товара: 55
 Товарная наценка: 17 500,00

Тип товара	Параметры	Кол-во	Закупочная цена	Розничная цена (в момент поставки)
Оправы	Производитель: USA, бренд: 9Five, модели: 7656, материал: Металл, тип оправы: Винтовая, цветовая группа: универс, цвет: Black	5	200,00	2 250,00
Аксессуары	Категория: Не маркированные товары, модели: целочка BH-41	50	5,00	150,00

Последние комментарии:

Дата	Сотрудник	Тема
07.08.2018	Умарова Наталья Викторовна	Изменение закупочной цены
07.08.2018	Умарова Наталья Викторовна	Редактирование параметров товара
07.08.2018	Умарова Наталья Викторовна	Изменение поставки
07.08.2018	Умарова Наталья Викторовна	Изменение поставки

Язык интерфейса: Русский
 Уровень доступа: Работники склада

Чтобы более подробно ознакомиться с конкретным комментарием, нажмите на него:

Комментарий:

Изменение поставки

- 1) Поставщик: ОАО "Оптик Мекс" → ООО "New-Оптика"
- 2) Номер поставки: 12345678 → Нет
- 3) Дата поставки: 07.08.2018 → Нет

Закреть

Заявки на линзы

Как работать с заявками на заказные линзы ? (каждая заявка обрабатывается отдельно)

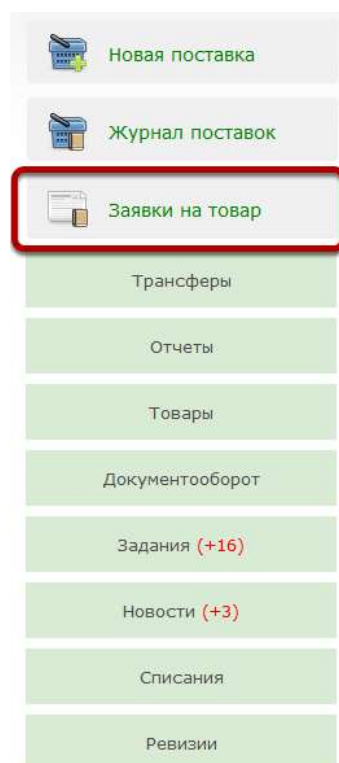
После того, как заявка на заказные линзы или контактные линзы была создана в магазине, линзы нужно заказать поставщику, принять и завершить заявку. Как правило, это делает менеджер, либо сотрудники склада.

Обработать заявки на складе можно из пункта меню "Заявки на товар". Сразу отметим, что таким способом вы сможете обрабатывать каждую заявку отдельно. Если заявок на линзы очень много, то для более оперативной работы с ними рекомендуем использовать отчет "Заявки на линзы". С помощью данного отчета можно за раз обработать все заявки по одному поставщику.

Подробнее о том, как пользоваться отчетом "Заявки на линзы", можно узнать [ЗДЕСЬ](#)

Работу с заявками из пункта меню "Заявки на товар" рассмотрим на примере контактных линз. Процесс работы с очковыми линзами аналогичен.

В главном меню выберите пункт "Заявки на товар"



Выберите вкладку "Контактные линзы"

Журнал заявок на линзы

Линзы Услуги **Контактные линзы**

Номер заказа:

Дата заявки от: Дата заявки по:

Департамент: Только активные:

Поставщик:

Фильтровать

Не найдено ни одной заявки на линзы по заданному фильтру

Выберите заявку из списка

Журнал заявок на контактные линзы

Линзы Услуги **Контактные линзы**

Номер заказа:

Дата заявки от: Дата заявки по:

Департамент: Только активные:

Поставщик:

Фильтровать

Дата создания	Номер заказа	Департамент	Статус	Стоимость	Поставщик	
23.07.2015 13:21	1 000 065 698	Оптика 1	Открыта	1 050,00		
17.07.2015 06:54	1 000 065 673 (OD)	Оптика 1	Открыта	1 500,00		
17.07.2015 06:54	1 000 065 673 (OD)	Оптика 1	Открыта	1 500,00		
Итого:	3			4 050,00		

Печать журнала

Заявки в журнале заявок могут иметь следующие статусы:

- "Открыта"** - означает, что магазин создал заявку, но она еще не была обработана
- "Заказана"** - означает, что данная линза была заказана у поставщика, но еще не пришла на склад
- "Закрыта"** - означает, что линза была заказана у поставщика, пришла на склад и добавлена в заказ. Работа с данной заявкой завершена.

4. "Отменена" - означает, что данная заявка была создана в магазине, но позднее отменена, либо по причине отмены самого заказа, либо по причине замены линзы в заказе на другую.

Заполните пустые обязательные (выделенные красным) поля

Просмотр заявки на контактные линзы (номер заказа: 1000065698)

Клиент:	Memmedov Kamil Hesen		
Номер рецепта:	100000813		
Департамент:	Оптика 1		
Дата заявки:	23.07.2015 13:21		
Производитель:	<input type="text" value="CIBA"/>	Наименование:	<input type="text" value="Focus Dailies All Day Comfort"/>
Кол-во в упаковке:	<input type="text" value="30"/>	Цилиндр:	<input type="text"/>
Сфера:	<input type="text" value="0,0"/>	Аддидация:	<input type="text"/>
Ось:	<input type="text"/>	Радиус кривизны:	<input type="text" value="8,3"/>
Диаметр:	<input type="text" value="14,0"/>	Цвет:	<input type="text"/>
Период ношения:	<input type="text" value="1-3 месяца"/>	Срок годности:	<input type="text"/>
Стоимость:	<input type="text" value="1 050,00"/>	Со скидкой (0%):	<input type="text" value="1 050,00"/>
Закупоч. стоимость:	<input type="text"/>		
Поставщик:	<input type="text"/>		

Также вы можете изменить любые прочие параметры заказанных контактных линз.

После того, как все данные были заполнены, нажмите на кнопку "Заказать"

Просмотр заявки на контактные линзы (номер заказа: 1000065698)

Клиент: Memmedov Kamil Hesem

Номер рецепта: 1000000813

Департамент: Оптика 1

Дата заявки: 23.07.2015 13:21

Производитель: CIBA

Наименование: Focus Dailies All Day Comfort

Кол-во в упаковке: 30

Сфера: 0,0

Цилиндр:

Ось:

Аддидация:

Диаметр: 14,0

Радиус кривизны: 8,3

Период ношения: 1-3 месяца

Цвет:

Срок годности:

Стоимость: 1 050,00

Со скидкой (0%): 1 050,00

Закупоч. стоимость:

Поставщик: 000 "Нью-Оптика"

Заказать

Журнал заявок

Будет выведено сообщение о том, что линза помечена как заказанная и статус заявки изменится на "Заказана"

Журнал заявок на контактные линзы

📌 Контактные линзы успешно заказаны

Линзы Услуги **Контактные линзы**

Номер заказа:

Дата заявки от:

Дата заявки по:

Департамент:

Только активные:

Поставщик:

Фильтровать

Дата создания	Номер заказа	Департамент	Статус	Стоимость	Поставщик	
23.07.2015 13:21	1 000 065 698	Оптика 1	Заказана	1 050,00	000 "Нью-Оптика"	
17.07.2015 06:54	1 000 065 673 (OD)	Оптика 1	Открыта	1 500,00		
17.07.2015 06:54	1 000 065 673 (OD)	Оптика 1	Открыта	1 500,00		
Итого:	3			4 050,00		

Печать журнала

После того, как контактные линзы были получены, заявку нужно закрыть. Для этого нажмите на кнопку "Принять" в просмотре заявки.

Просмотр заявки на контактные линзы (номер заказа: 1000065698)

Клиент:	Memmedov Kamil Hesen		
Номер рецепта:	1000000813		
Департамент:	Оптика 1		
Дата заявки:	23.07.2015 13:21		
Производитель:	CIBA	Наименование:	Focus Dailies All Day Comfort
Кол-во в упаковке:	30		
Сфера:	0,0	Цилиндр:	
Ось:		Аддидация:	
Диаметр:	14,0	Радиус кривизны:	8,3
Период ношения:	1-3 месяца	Цвет:	
Срок годности:			
Стоимость:	1 050,00	Со скидкой (0%):	1 050,00
Закупоч. стоимость:	900		
Поставщик:	000 "Нью-Оптика"		

Принять Перезаказать Отменить Журнал заявок

В зависимости от настроек Optima, пачка контактных линз либо будет поставлена на учет в магазин (для случая, когда заказные контактные линзы попадают в магазины, минуя склад), либо нужно будет просканировать номер упаковки контактных линз и на эту упаковку будет создан трансфер из департамента, в котором закрыли заявку, в департамент, к которому эта заявка относится.

Просканируйте номер пачки контактных линз в соответствующее поле

Завершение заявки на контактные линзы (OS) (номер заказа: 1000064579)

Штрихкод контактных линз:

Заявка на контактные линзы	Гибкая линза, Асферич. ТриФукс, дистрическая оптика -2,0, диаметр: 14,2, радиус кривизны - 8,5, период ношения: 1 день, Количество в упаковке: 30	1 500,00
----------------------------	---	----------

Завершить Назад

Информация о контактной линзе отразится рядом с информацией о заявке

Завершение заявки на контактные линзы (OD) (номер заказа: 1000065938)

Штрихкод контактных линз:

Контактные линзы (1000283416)	Производитель: СІВА , наименование: Air Optix Aqua , сфера: -1,0 , диаметр: 14,0 , радиус кривизны: 8,6 , период ношения: 1 день , срок годности: не указан , количество в упаковке: 3 , осталось в упаковке: 3	900,00
Заявка на контактные линзы	Производитель: СІВА , наименование: Air Optix Aqua , сфера: -1,0 , диаметр: 14,0 , радиус кривизны: 8,6 , период ношения: 1 день , количество в упаковке: 3	900,00

Завершить

Назад

Если какие-то параметры не будут совпадать, появится предупреждение

Завершение заявки на контактные линзы (OD) (номер заказа: 1000065938)

Штрихкод контактных линз:

Контактные линзы (1000283416)	Производитель: СІВА , наименование: Air Optix Aqua , сфера: -1,0 , диаметр: 14,0 , радиус кривизны: 8,6 , период ношения: 1 день , срок годности: не указан , количество в упаковке: 3 , осталось в упаковке: 3	900,00
Заявка на контактные линзы	Производитель: СІВА , наименование: Air Optix Aqua , сфера: -1,0 , диаметр: 14,0 , радиус кривизны: 8,6 , период ношения: 1 день , количество в упаковке: 3	900,00

Завершить

Назад

Ошибка добавления



Количество линз в упаковке не соответствует количеству линз в заявке!

Закрыть

Нажмите на кнопку "Завершить"

Завершение заявки на контактные линзы (OD) (номер заказа: 1000065938)

Штрихкод контактных линз:


Контактные линзы (1000283416)	Производитель: СІВА , наименование: Air Optix Aqua , сфера: -1,0 , диаметр: 14,0 , радиус кривизны: 8,6 , период ношения: 1 день , срок годности: не указан , количество в упаковке: 3 , осталось в упаковке: 3	900,00
Заявка на контактные линзы	Производитель: СІВА , наименование: Air Optix Aqua , сфера: -1,0 , диаметр: 14,0 , радиус кривизны: 8,6 , период ношения: 1 день , количество в упаковке: 3	900,00

Завершить

Назад

Будет выведено сообщение о том, что заявка завершена, и она исчезнет из списка активных заявок

Журнал заявок на контактные линзы

 Заявка на линзу успешно завершена

Линзы

Услуги

Контактные линзы

Номер заказа:

Дата заявки от:


Дата заявки по:

Департамент:

Только активные:

Поставщик:

Фильтровать

Дата создания	Номер заказа	Департамент	Статус	Стоимость	Поставщик	
06.10.2015 07:42	1 000 065 938 (OD)	Оптика 1	Открыта	750,00		
Итого:	1			750,00		

Печать журнала

В случае закрытия заявки трансфером будет создан и завершен автоматический трансфер товара в департамент

Просмотр трансфера номер 1000006285 (статус: Завершен)

Журнал трансферов

Печать накладной

Создатель: Умарова Наталья Викторовна

Из департамента: Склад 1

В департамент: Оптика 1

Дата создания: 25.07.2012 19:28

Дата завершения: 25.07.2012 19:28

Количество товара: 1

Сумма трансфера: 1 500,00

	Линзы	Полуфабрикаты	Оправы	Сопоставл. очки	Контакт. линзы	Аксессуары	Рассова
Сумма, шт.	0	0	0	0	1	0	0
Сумма, руб.	0,00	0,00	0,00	0,00	1 500,00	0,00	0,00

Тип товара	Количество	Параметры	Розничная цена
Контактные линзы	1 шт 1	Производитель: Johnson&Johnson, наименование: 1-Day Acuvue TruEye, диоптрическая сила: -2,0, диаметр: 14,2, радиус кривизны: 8,5, период ношения: 1 день, срок годности: не указан, количество в упаковке: 30, осталось в упаковке: 30	1 500,00

Комментарий к трансферу:

Трансфер заказных контактных линз к заказу №1000064579

Как заказать и закрыть заявки на линзы с помощью отчета "Заявки на линзы"? (групповая обработка заявок)

Заказать и закрыть сразу несколько заявок на линзы или контактные линзы удобно с помощью отчета "Заявки на линзы". Сделать это могут пользователи с уровнем доступа "Работник склада", "Топ-менеджер" и при соответствующей настройке - "Продавец"

Откройте отчет "Заявки на линзы"

Дата поставки от:	Дата документа от:
21.06.2016	

Дата	Количество	Наименование
21.06.2016	1 000 007 809	1000
21.06.2016	1 000 007 806	000 "Нью-Оптика"
Итого	3	

1. Оформление заявок на линзы (перевод заявок в статус "Заказана"):

Установите интервал дат, в который были сделаны заказы с заявками, и выберите тип заказываемого товара:

Заявки на линзы

Заказные линзы Линзы из другого департамента

Период: Фиксированный Сегодня Текущая неделя Предыдущая неделя **Предыдущий месяц** ▾

Начало периода: 01.09.2018 Конец периода: 30.09.2018

Поставщик: ▾ Статус заявки: Открыта ▾

Тип товара: Линзы ▾ Название магазина: ▾

Производитель: ▾ Бренд: ▾

Индекс рефракции: ▾ Диаметр: ▾

Тип линзы: ▾ Материал: ▾

Сфера от: ▾ Сфера по: ▾

Цилиндр от: ▾ Цилиндр по: ▾

Геометрия: ▾ Класс линзы: ▾

Технология: ▾ Цвет: ▾

Покрытие: ▾

Сформировать **Оформить заявки** Принять заявки

Нажмите "Оформить заявки":

Новости (+4)

Списания

Ревизии

Геометрия: ▾ Класс линзы:

Технология: ▾ Цвет:

Покрытие: ▾

Сформировать **Оформить заявки** Принять заявки



Язык интерфейса: Русский
Уровень доступа: Работники склада

После этого будет сформирован список всех заявок на линзы из всех департаментов за выбранный период

Отметьте галочками те линзы, которые вы хотите заказать, и нажмите "Заказать" :

Оформление заявок на линзы

Заявки
 Фискал статус
 Сборы и сборщик
 Клубовый статус

Начало периода: 01.09.2018
 Конец периода: 30.09.2018
 Период: *
 Статус заявки: *
 Тип заявки: *
 Тип заявки: *
 Тип заявки: *
 Тип заявки: *
 Тип заявки: *
 Тип заявки: *
 Тип заявки: *
 Тип заявки: *
 Тип заявки: *
 Тип заявки: *
 Тип заявки: *

№	Истор заявки	Дата заказа	Производитель	Вид	Получено	№ Д	Стат	Вид	С/П	Ав	Авд	Венедитор	Сумма	Ск склад	История	Тип заявки	Класс	Генератор	Технолог
11	Линза 1 100004981 (20)	29.09.2018	ALCON	линза	18 01 010	1-09	02	0-21	0-20	0-0		Сбербанк	2 100,00	2 400,00	204 204	Складской	Для заказа	01	
12	Линза 1 100004982 (20)	01.09.2018	BOEK	линза	18 01 010	1-09	01	0-0				Сбербанк	2 100,00	2 100,00	204 204	Складской	Для заказа	01	Александр
13	Линза 1 100004983 (20)	02.09.2018	BOEK	линза	18 01 010	1-09	01	0-21				Сбербанк	11 000,00	9 100,00	204 204	Складской	Для заказа	01	Александр
14	Линза 1 100004984 (20)	29.09.2018	BOEK	линза	18 01 010	1-09	01	0-0				Сбербанк	2 100,00	2 100,00	204 204	Складской	Для заказа	01	Александр
15	Линза 1 100004985 (20)	29.09.2018	BOEK	линза	18 01 010	1-09	01	0-21				Сбербанк	1 000,00	2 100,00	204 204	Складской	Для заказа	01	Александр
16	Линза 1 100004986 (20)	19.09.2018	BOEK	линза	18 01 010	1-09	01	0-0			Сбербанк	0,00	0,00	204 204	Складской	Для заказа	01	Александр	
17	Линза 1 100004987 (20)	14.09.2018	BOEK	линза	18 01 010	1-09	01	0-21			Сбербанк	2 100,00	2 100,00	204 204	Складской	Для заказа	01	Александр	
18	Линза 1 100004988 (20)	13.09.2018	Carl Zeiss	Soft Single vision	Carl	1-02	01	0-0				Сбербанк	1 100,00	0,00	204 204	Складской	Для заказа	01	Александр
19	Линза 1 100004989 (20)	13.09.2018	HOYA	HOYA CLUC	H. HOYA CLUC	1-01	01	0-0				Сбербанк	3 100,00	2 200,00	204 204	Складской	Для заказа	01	Александр
20	Линза 1 100004990 (20)	01.09.2018	ALCON	линза	18 01 010	1-09	01	0-0				Сбербанк	1 100,00	1 100,00	204 204	Складской	Для заказа	01	Александр
21	Линза 1 100004991 (20)	04.09.2018	ALCON	линза	18 01 010	1-09	01	0-21	0-0	0-0		Сбербанк	1 400,00	1 400,00	204 204	Складской	Для заказа	01	Александр
22	Линза 1 100004992 (20)	04.09.2018	ALCON	линза	18 01 010	1-09	01	0-0				Сбербанк	1 100,00	1 100,00	204 204	Складской	Для заказа	01	Александр
23	Линза 1 100004993 (20)	04.09.2018	ALCON	линза	18 01 010	1-09	01	0-0				Сбербанк	1 100,00	1 100,00	204 204	Складской	Для заказа	01	Александр
24	Линза 1 100004994 (20)	04.09.2018	ALCON	линза	18 01 010	1-09	01	0-0				Сбербанк	1 100,00	1 100,00	204 204	Складской	Для заказа	01	Александр

За один раз желательно отмечать линзы, заказываемые у одного поставщика, так как после этапа выбора линз программа попросит указать поставщика выбранных линз.

Также рекомендуем выполнять данную операцию, когда с поставщиком уже достигнута договоренность о поставке выбираемых линз.

При оформлении заявок в случае заказа всех линз у одного поставщика можно выделить все заявки нажатием одной кнопки. Для этого необходимо поставить галочку в самой верхней ячейке:

Оформление заявок на линзы

Заявки
 Фискал статус
 Сборы и сборщик
 Клубовый статус

Начало периода: 01.09.2018
 Конец периода: 30.09.2018
 Период: *
 Статус заявки: *
 Тип заявки: *
 Тип заявки: *
 Тип заявки: *
 Тип заявки: *
 Тип заявки: *
 Тип заявки: *
 Тип заявки: *
 Тип заявки: *
 Тип заявки: *

№	Истор заявки	Дата заказа	Производитель	Вид	Получено	№ Д	Стат	Вид	С/П	Ав	Авд	Венедитор	Сумма	Ск склад	История	Тип заявки	Класс	Генератор	Технолог
<input checked="" type="checkbox"/>	Линза 1 100004995 (20)	13.09.2018	ALCON	линза	18 01 010	1-09	01	0-21	0-20	0-0		Сбербанк	2 100,00	2 400,00	204 204	Складской	Для заказа	01	
12	Линза 1 100004982 (20)	01.09.2018	BOEK	линза	18 01 010	1-09	01	0-0				Сбербанк	2 100,00	2 100,00	204 204	Складской	Для заказа	01	Александр
13	Линза 1 100004983 (20)	02.09.2018	BOEK	линза	18 01 010	1-09	01	0-21				Сбербанк	11 000,00	9 100,00	204 204	Складской	Для заказа	01	Александр
14	Линза 1 100004984 (20)	29.09.2018	BOEK	линза	18 01 010	1-09	01	0-0				Сбербанк	2 100,00	2 100,00	204 204	Складской	Для заказа	01	Александр
15	Линза 1 100004985 (20)	29.09.2018	BOEK	линза	18 01 010	1-09	01	0-21				Сбербанк	1 000,00	2 100,00	204 204	Складской	Для заказа	01	Александр
16	Линза 1 100004986 (20)	19.09.2018	BOEK	линза	18 01 010	1-09	01	0-0			Сбербанк	0,00	0,00	204 204	Складской	Для заказа	01	Александр	
17	Линза 1 100004987 (20)	14.09.2018	BOEK	линза	18 01 010	1-09	01	0-21			Сбербанк	2 100,00	2 100,00	204 204	Складской	Для заказа	01	Александр	
18	Линза 1 100004988 (20)	13.09.2018	Carl Zeiss	Soft Single Vision	Carl	1-02	01	0-0				Сбербанк	1 100,00	0,00	204 204	Складской	Для заказа	01	Александр
19	Линза 1 100004989 (20)	13.09.2018	HOYA	HOYA CLUC	H. HOYA CLUC	1-01	01	0-0				Сбербанк	3 100,00	2 200,00	204 204	Складской	Для заказа	01	Александр
20	Линза 1 100004990 (20)	01.09.2018	ALCON	линза	18 01 010	1-09	01	0-0				Сбербанк	1 100,00	1 100,00	204 204	Складской	Для заказа	01	Александр
21	Линза 1 100004991 (20)	04.09.2018	ALCON	линза	18 01 010	1-09	01	0-21	0-0	0-0		Сбербанк	1 400,00	1 400,00	204 204	Складской	Для заказа	01	Александр
22	Линза 1 100004992 (20)	04.09.2018	ALCON	линза	18 01 010	1-09	01	0-0				Сбербанк	1 100,00	1 100,00	204 204	Складской	Для заказа	01	Александр
23	Линза 1 100004993 (20)	04.09.2018	ALCON	линза	18 01 010	1-09	01	0-0				Сбербанк	1 100,00	1 100,00	204 204	Складской	Для заказа	01	Александр
24	Линза 1 100004994 (20)	04.09.2018	ALCON	линза	18 01 010	1-09	01	0-0				Сбербанк	1 100,00	1 100,00	204 204	Складской	Для заказа	01	Александр

После этого все заявки на линзы на текущей странице будут выделены:

№	Номер заявки	Дата создания	Проектировщик	Вид	Покрытие	В1	В2	Стрел	Срл	Срл	Ав	Ав1	Комментарий	Стоимость	Сл. каждой	Материал	Тип линзы	Класс	Геометрия	Темплатка
✓	Оптика 1 156009236 (UD)	29.03.2018	NOVA		-				-0,25					1 300,00	300,00	Пластик	Бифокальная	Классическая		Звезда
✓	Оптика 1 156009167 (OD)	26.03.2018	Светик		МРС				1,75					1 300,00	1 425,00		Сферическая	Плоская		
✓	Оптика 1 156009187 (OD)	26.03.2018	Светик		МРС				-1,75					1 300,00	1 425,00		Сферическая	Плоская		
✓	Оптика 1 156009181 (OD)	26.03.2018	BOUR	Ульт	Радар	1,5	70		-0,25					800,00	800,00	Пластик	Сферическая	-	Сферическая	
✓	Оптика 1 156009194 (OD)	29.03.2018	NOVA	Ульт	Star's Clear UV	1,5	70		-0,25					1 400,00	1 400,00	Пластик	Сферическая	-	Асферическая	
✓	Оптика 1 156009146 (OD)	21.03.2018	Lampovskaya	Ульт	Star's MRC	1,6	70		-0,25					1 400,00	1 400,00	Пластик	Сферическая	Классическая	Сферическая	
✓	Оптика 1 156009148 (OD)	21.03.2018	BOUR	Ульт	Star's	1,5	70		-0,5					800,00	800,00	Пластик	Сферическая	-	Сферическая	
✓	Оптика 1 156009114 (OD)	21.03.2018	ALCON		Anti-glare Blue				-0,25					1 220,00	1 260,00		Обычная	Для водителей		
✓	Оптика 1 156009184 (OD)	21.03.2018	ALCON		Anti-glare Blue				-0,25					1 220,00	1 310,00		Обычная	Для водителей		
✓	Оптика 1 156009142 (OD)	21.03.2018	ALCON		Anti-glare Blue				-0,75	-0,25				1 200,00	1 200,00		Асферическая	Для водителей		
✓	Оптика 1 156009142 (OD)	21.03.2018	ALCON		Anti-glare Blue				-0,75	0,25				1 200,00	1 200,00		Асферическая	Для водителей		
✓	Оптика 1 156009139 (OD)	21.03.2018	Акс	Ульт	Star's	1,5	68		0,25					1 300,00	1 400,00	Пластик	Сферическая	Плоская		
✓	Оптика 1 156009138 (OD)	21.03.2018	Акс	Ульт	Star's	1,5	68		-0,5					2 200,00	1 400,00	Пластик	Сферическая	Плоская		
✓	Оптика 1 156009132 (OD)	12.03.2018	BOUR	Ульт	Star's	1,5	70		-1,25	-0,75				800,00	800,00	Пластик	Сферическая	-	Сферическая	
✓	Оптика 1 156009129 (OD)	07.03.2018	Колесников	Светик 1.0 SuperUV	Anti-glare Blue	1,4	70		-0,5					3 200,00	3 200,00	Пластик	Сферическая	Плоская		
✓	Оптика 1 156009198 (OD)	07.03.2018	Колесников	Светик 1.0 SuperUV	Anti-glare Blue	1,4	70		0,25					3 200,00	3 200,00	Пластик	Сферическая	Плоская		
✓	Оптика 2 156009178 (OD)	03.03.2018	BOUR	Ульт	Star's	1,4	70		-0,5					1 400,00	1 300,00	Пластик	Сферическая	-	Асферическая	
✓	Оптика 2 156009178 (OD)	03.03.2018	BOUR	Ульт	Star's	1,4	70		-0,5					1 400,00	1 350,00	Пластик	Сферическая	-	Асферическая	

Если необходимо снять выделение всех линз, то необходимо нажать на кнопку их выделения

Если необходимо отредактировать заявки на линзы, то нужна нажать на кнопку "карандаш", отредактировать позицию и нажать на кнопку "Сохранить"

№	Номер заявки	Дата создания	Проектировщик	Вид	Покрытие	В1	В2	Стрел	Срл	Срл	Ав	Ав1	Комментарий	Стоимость	Сл. каждой	Материал	Тип линзы	Класс	Геометрия	Темплатка
✎	Оптика 1 156009136 (OD)	29.03.2018	NOVA		Star's Clear UV	1,4	68		-0,25	-0,25	1,1			1 300,00	1 300,00	Пластик	Бифокальная	Для водителей	Звезда	Звезда
✎	Оптика 1 156009182 (OD)	26.03.2018	BOUR	Ульт	Star's	1,5	70		0,5					1 300,00	1 370,00	Пластик	Сферическая	-	Асферическая	
✎	Оптика 1 156009182 (OD)	26.03.2018	BOUR	Ульт	Star's	1,5	70		-0,25					1 300,00	1 370,00	Пластик	Сферическая	-	Асферическая	
✎	Оптика 1 156009182 (OD)	26.03.2018	BOUR	Ульт	Star's	1,5	70		0,5					1 300,00	1 370,00	Пластик	Сферическая	-	Асферическая	
✎	Оптика 1 156009182 (OD)	26.03.2018	BOUR	Ульт	Star's Clear UV	1,5	70		-0,25					1 300,00	1 370,00	Пластик	Сферическая	-	Асферическая	
✎	Оптика 1 156009182 (OD)	26.03.2018	BOUR	Ульт	Star's Clear UV	1,5	70		-0,25				Фильтрация	1 300,00	1 370,00	Пластик	Сферическая	-	Асферическая	
✎	Оптика 1 156009182 (OD)	26.03.2018	BOUR	Ульт	Star's	1,4	70		-0,25				Фильтрация	1 300,00	1 400,00	Пластик	Сферическая	-	Асферическая	

Редактирование заявки на линзу (OS) (номер заказа: 1000069909)

Производитель:	ALCON	Бренд:	Alcons
Диаметр:	50	Материал:	Blue Zero
Тип линзы:	Бифокальная	Индекс рефракции:	1,49
Сфера:	-0,25	Цилиндр:	-0,25
Аддидация:	5,0	Геометрия:	SV
Класс линзы:	Для водителей	Технология:	
Покрытие:	AS UV SPS	Цвет линзы:	
Стоимость:	2 500,00	Со скидкой (3%):	2 425,00

Укажите поставщика выбранных линз:

30.06.2016
Открыта
азина: *

Выберите поставщика:

- ЕФ ООО «Эссилор – Луйс-Оптика»
- ЗАО "ОПТИКМАСТЕР"
- ЗАО "Оптик Мастер"**
- ИП Володина Эльвира Юрьевна
- ИП Муратов А.В.
- ИП Никифоров С.С.
- ИП Приходько В.А.
- Кай Син Лун

ph	Cyl	Ax	Add	Комментарий	Стоим		Класс	Г	
0					3 025,00	2 511,00	Полимер	Однофокальная	бесцветная

После оформления заявок на линзы ожидайте, пока линзы фактически будут доставлены к вам от поставщика. Тогда можно перейти к закрытию заявок на эти линзы

2. Закрытие заявок на линзы (перевод заявок в статус "Закрыта"):

Снова сформируйте отчет "Заявки на линзы" и нажмите "Принять заявки":

Новости (+4)

Списания

Ревизии

Геометрия:

Технология:

Покрытие:

Класс линзы:

Цвет:

Сформировать

Оформить заявки

Принять заявки



[ПОМОЩЬ](#)

Язык интерфейса: Русский
Уровень доступа: Работники склада

Далее в зависимости от настроек вашего приложения по работе с заказными линзами, может быть два варианта:

Вариант 1. Линзы маркируются этикетками со штрихкодами

Данный вариант закрытия заявок на линзы (указывая штрихкод товара в отчете Заявки на линзы) удобен, когда вы наряду с заказными линзами держите определенный остаток линз у себя на складе. В таком случае, при поступлении любого товара от поставщика вы сначала создаете в программе "Поставку". В результате каждому товару будет присвоен индивидуальный штрихкод. Далее вы приклеиваете штрихкоды на товар из поставки. Когда вы формируете отчет "Заявки на линзы" с целью закрыть заявки на линзы, вы просто проверяете, есть ли у вас уже в наличии нужная линза. Если да, то вы берете ее и сканируете штрихкод в соответствующее поле в отчете "Заявки на линзы"

Найдите в сформированном отчете линзы, которые уже фактически поступили от поставщика, просканируйте в соответствующие поля их штрихкоды и нажмите "Принять":

Завершение заявок на линзы

Начало периода: **01.06.2016** Конец периода: **22.06.2016**
 Поставщик: * Статус заявки: *
 Тип товара: **Линзы** Название магазина: *
 Производитель: * Бренд: *
 Индекс: * Диаметр: *
 Тип линзы: * Материал: *
 Сфера от: * Сфера по: *
 Цилиндр от: * Цилиндр по: *
 Геометрия: * Класс линзы: *
 Технологии: * Цвет: *
 Покрытие: *

Штрихкод	Номер заказа	Дата создания	Производитель	Бренд	Покрытие	RI	D	Цвет	Sph	Cyl	Ax	Add	Комментарий	Стоимость	Со складой	Материал	Тип линзы	Класс	Геометрия	Технология
<input type="text" value=""/>	Оптика 2 1000066846 (OD)	20.06.2016	BBSR	EXTENSO	Nevo +	1,5	56		-1,0					3 025,00	2 511,00	Полимер	Однофокальная	Бесцветная	Сферическая	
<input type="text" value="1000408028"/>	Оптика 2 1000066846 (OD)	20.06.2016	BBSR	EXTENSO	Nevo +	1,5	52		-1,0					3 025,00	2 511,00	Полимер	Однофокальная	Бесцветная	Сферическая	
<input type="text" value=""/>	Оптика 5 1000066843 (OD)	15.06.2016	Avea	Avebrel+	HMC	1,56	70	Brown	-0,25					1 650,00	1 650,00	Полимер	Однофокальная	Антикальцевая	Сферическая	
<input type="text" value=""/>	Оптика 3 1000066843 (OD)	15.06.2016	Avea	Avebrel+	HMC	1,56	70	Brown	-0,25					1 650,00	1 650,00	Полимер	Однофокальная	Антикальцевая	Сферическая	
<input type="text" value=""/>	Оптика 2 1000066832 (OD)	10.06.2016	CTL	Blue Cut	HMC	1,59	67	Brown	-1,5					1,00	1,00	Полимер	Однофокальная	Антикальцевая	Сферическая	
<input type="text" value=""/>	Оптика 1 1000066804 (OD)	01.06.2016	Avea	Avebrel+	HMC	1,56	70	Brown	-0,5					1 650,00	1 650,00	Полимер	Однофокальная	Антикальцевая	Сферическая	
<input type="text" value=""/>	Оптика 1 1000066804 (OS)	01.06.2016	Avea	Avebrel+	HMC	1,56	70	Brown	-0,75					1 650,00	1 650,00	Полимер	Однофокальная	Антикальцевая	Сферическая	

После этого заявки на выбранные линзы будут закрыты а в программе будут автоматически сформированы трансферы линз в нужные департаменты. **Делать трансферы вручную в данном случае не нужно.**

Вариант 2. Линзы НЕ маркируются этикетками со штрихкодами

Данный вариант закрытия заявок на линзы (без указания штрихкода в отчете Заявки на линзы) удобен, когда вы работаете только с заказными линзами и не держите остатков линз на складе. В таком случае нет необходимости присваивать и распечатывать штрихкоды для линз, так как каждая поступившая линза сразу попадает в конкретный заказ

Найдите в сформированном отчете линзы, которые уже фактически поступили от поставщика, отметьте их галочками и нажмите "Принять":

Завершение заявок на линзы

Начало периода: 01.06.2016 Конец периода: 30.06.2016
 Поставщик: * Статус заявки: *
 Тип товара: Линзы Название магазина: *
 Производитель: * Бренд: *
 Индекс: * Диаметр: *
 Тип линзы: * Материал: *
 Сфера от: * Сфера по: *
 Цилиндр от: * Цилиндр по: *
 Геометрия: * Класс линзы: *
 Технология: * Цвет: *
 Покрытие: *

	Номер заказа	Дата создания	Производитель	Бренд	Покрытие	RI	D	Цвет	Sph	Cyl	Ax	Add	Комментарий	Стоимость	Се скидкой	Материал	Тип линзы	Класс	Геометрия	Технология
	Оптика 2 1000066848 (OS)	20.06.2016	BVGR	EXTENSO	Neva +	1,5	50		-1,0					3 025,00	2 511,00	Полимер	Однофокальная	бесцветная	Сферическая	
	Оптика3 1000066843 (OD)	16.06.2016	Avea	Avebron+	НМС	1,56	70	Brown	-0,25					1 650,00	1 550,00	Полимер	Однофокальная	Антикомпьютерная	Сферическая	
	Оптика3 1000066843 (OS)	16.06.2016	Avea	Avebron+	НМС	1,56	70	Brown	-0,25					1 650,00	1 650,00	Полимер	Однофокальная	Антикомпьютерная	Сферическая	
	Оптика 2 1000066832 (OD)	18.06.2016	LTL	Blue Cut	НМС	1,56	67	Brown	-1,5					1,00	1,00	Полимер	Однофокальная	Антикомпьютерная	Сферическая	
	Оптика 1 1000066804 (OD)	01.06.2016	Avea	Avebron+	НМС	1,56	70	Brown	-0,5					1 650,00	1 650,00	Полимер	Однофокальная	Антикомпьютерная	Сферическая	
	Оптика 1 1000066804 (OS)	01.06.2016	Avea	Avebron+	НМС	1,56	70	Brown	-0,75					1 650,00	1 550,00	Полимер	Однофокальная	Антикомпьютерная	Сферическая	

После этого заявки на выбранные линзы будут закрыты и линзы будут добавлены в соответствующий заказ.





Делать отдельные поставки данных линз при таком варианте работы не нужно. Отмечая в данном отчете линзы, вы одновременно ставите их на учет в магазин, в котором был создан заказ. Никаких ручных перемещений также делать не нужно, линзы автоматически подставляются в нужный заказ "Изготовление очков"

Как на складе закрыть заявки на линзы из другого департамента?

Сделать это можно с помощью отчета "Заявки на линзы", закладка "Линзы из другого департамента". Данный отчет доступен пользователям с уровнем доступа "Сотрудник склада"

В данный отчет попадают все заявки магазинов на линзы со склада или без департамента.

Выберите в меню "Заявки на линзы"

Трансферы	Индекс рефракции:	<input type="text"/>
Отчеты	Тип линзы:	<input type="text"/>
Товары	 Остатки товара	
Документооборот	 Товарный отчет	
Задания (+6)	 Поиск штрихкодов	
	 Заявки на линзы	

Перейдите во вкладку "Линзы из другого департамента"

Заявки на линзы

Заказные линзы **Линзы из другого департамента**

Начало периода: Конец периода:

Для магазина: Статус заявки:

Тип товара:

Укажите начало и конец периода

Заявки на линзы

Заказные линзы **Линзы из другого департамента**

Начало периода: 26.04.2016 Конец периода: 26.04.2016

Для магазина: Статус заявки: Открыта

Тип товара:

Сформировать Принять заявки

Выберите тип товара

Заявки на линзы

Заказные линзы **Линзы из другого департамента**

Начало периода: 26.04.2016 Конец периода: 26.04.2016

Для магазина: Статус заявки: Открыта

Тип товара: **Линзы**

Производитель: Бренд:

Индекс рефракции: Диаметр:

Тип линзы: Материал:

Сфера от: Сфера по:

Цилиндр от: Цилиндр по:

Геометрия: Класс линзы:

Технология: Цвет:

Покрытие:

Сформировать Принять заявки

При необходимости отфильтруйте заявки по другим параметрам.

Для того чтобы просмотреть заявки, нажмите "Сформировать"

Заявки на линзы

Заказные линзы

Линзы из другого департамента

Начало периода:	<input type="text" value="26.04.2016"/>	Конец периода:	<input type="text" value="26.04.2016"/>
Для магазина:	<input type="text"/>	Статус заявки:	<input type="text" value="Открыта"/>
Тип товара:	<input type="text" value="Линзы"/>		
Производитель:	<input type="text"/>	Бренд:	<input type="text"/>
Индекс рефракции:	<input type="text"/>	Диаметр:	<input type="text"/>
Тип линзы:	<input type="text"/>	Материал:	<input type="text"/>
Сфера от:	<input type="text"/>	Сфера по:	<input type="text"/>
Цилиндр от:	<input type="text"/>	Цилиндр по:	<input type="text"/>
Геометрия:	<input type="text"/>	Класс линзы:	<input type="text"/>
Технология:	<input type="text"/>	Цвет:	<input type="text"/>
Покрытие:	<input type="text"/>		

Сформировать

Принять заявки

Для того, чтобы принять заявки нажмите "Принять"

Заявки на линзы

Заказные линзы

Линзы из другого департамента

Начало периода:	<input type="text" value="26.04.2016"/>	Конец периода:	<input type="text" value="26.04.2016"/>
Для магазина:	<input type="text"/>	Статус заявки:	<input type="text" value="Открыта"/>
Тип товара:	<input type="text" value="Линзы"/>		
Производитель:	<input type="text"/>	Бренд:	<input type="text"/>
Индекс рефракции:	<input type="text"/>	Диаметр:	<input type="text"/>
Тип линзы:	<input type="text"/>	Материал:	<input type="text"/>
Сфера от:	<input type="text"/>	Сфера по:	<input type="text"/>
Цилиндр от:	<input type="text"/>	Цилиндр по:	<input type="text"/>
Геометрия:	<input type="text"/>	Класс линзы:	<input type="text"/>
Технология:	<input type="text"/>	Цвет:	<input type="text"/>
Покрытие:	<input type="text"/>		

Сформировать

Принять заявки

Для того, чтобы закрыть заявку просканируйте штрихкод в соответствующее поле

Завершение заявок на линзы

Завершить

Закрыть

Начало периода: 26.04.2016

Концов периода: 26.04.2016

Для магазина: *

Статус заявки: Открыта

Тип товара: Линзы

Производитель: *

Бренд: *

Индекс: *

Диаметр: *

Тип линзы: *

Материал: *

Сфера от: *

Сфера по: *

Цилиндр от: *

Цилиндр по: *



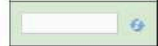
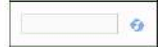


Геометрия: *

Класс линзы: *

Технология: *

Цвет: *

Покрывие: *

Штрихкод	Номер заказа	Дата создания	Производитель	Бренд	Покрывие	RI	D	Цвет	Sph	Cyl	Add	Стоимость	Со скидкой	Материал	Тип линзы	Класс	Геометрия	Технология
	Оптика 1 1000000456 (OD)	26.04.2016	Essilor	Airwear	Trio	1,6	55		-1,0			800,00	800,00	Airwear	Stigmatic	-	SV	
	Оптика 1 1000000456 (OS)	26.04.2016	Essilor	Airwear	Trio	1,6	55		-1,0			800,00	800,00	Airwear	Stigmatic	-	SV	
	Оптика 1 1000000450 (OD)	26.04.2016	Essilor	Airwear	Trio	1,5	70		-1,25			123,00	123,00	Plastic	Stigmatic	-	SV	
	Оптика 1 1000000450 (OS)	26.04.2016	Essilor	Airwear	Trio	1,5	70	Brown	-1,0			150,00	150,00	Plastic	Stigmatic	Polarized	SV	
	Оптика 1 1000000448 (OD)	26.04.2016	Essilor	Airwear	Trio	1,5	70	Brown	-5,0			150,00	150,00	Plastic	Stigmatic	Polarized	SV	
	Оптика 1 1000000448 (OS)	26.04.2016	Essilor	Airwear	Trio	1,5	70	Brown	-5,0			150,00	150,00	Plastic	Stigmatic	Polarized	SV	

Завершить

Закрыть

Когда все необходимые линзы будут просканированы, нажмите "Завершить"

Завершение заявок на линзы

Начало периода: **26.04.2016** Конец периода: **26.04.2016**
 Для магазина: * Статус заявки: **Открыта**
 Тип товара: **Линзы**

Производитель: * Бренд: *
 Индекс: * Диаметр: *
 Тип линзы: * Материал: *
 Сфера от: * Сфера по: *
 Цилиндр от: * Цилиндр по: *
 Геометрия: * Класс линзы: *
 Технология: * Цвет: *
 Покрытие: *

Штрихкод	Номер заказа	Дата создания	Производитель	Бренд	Покрытие	RI	D	Цвет	Sph	Cyl	Add	Стоимость	Со скидкой	Материал	Тип линзы	Класс	Геометрия	Технология
1000057731	Оптика 1 1000000456 (OD)	26.04.2016	Essilor	Airwear	Trio	1,6	55		-1,0			800,00	800,00	Airwear	Stigmatic	'	SV	
1000057732	Оптика 1 1000000456 (OS)	26.04.2016	Essilor	Airwear	Trio	1,6	55		-1,0			800,00	800,00	Airwear	Stigmatic	'	SV	
	Оптика 1 1000000450 (OD)	26.04.2016	Essilor	Airwear	Trio	1,5	70		-1,25			123,00	123,00	Plastic	Stigmatic	-	SV	
	Оптика 1 1000000450 (OS)	26.04.2016	Essilor	Airwear	Trio	1,5	70	Brown	-1,0			150,00	150,00	Plastic	Stigmatic	Polarized	SV	
	Оптика 1 1000000448 (OD)	26.04.2016	Essilor	Airwear	Trio	1,5	70	Brown	-5,0			150,00	150,00	Plastic	Stigmatic	Polarized	SV	
	Оптика 1 1000000448 (OS)	26.04.2016	Essilor	Airwear	Trio	1,5	70	Brown	-5,0			150,00	150,00	Plastic	Stigmatic	Polarized	SV	

После этого вам нужно положить выбранные линзы к соответствующим оправам и передать мастеру для сборки очков.

**Трансферы линз в соответствующие магазины будут сделаны автоматически.
Создавать и закрывать их вручную не нужно**

Как изменить созданную заявку на линзы?

Откройте заказ из журнала заказов

Журнал заказов

Номер заказа:

Дата заказа от: Дата заказа по:

Тип заказа:

Статус заказа:

Сотрудник:

Фамилия клиента:

Номер заказа	Дата создания	Департамент	Товары	Склад	Сумма	Вознагл.
1 000 064 550	15.05.2012 14:14		Изготовление очков	Ожидает линз	15 691,00	10 000,00
Итого: 1					15 691,00	10 000,00

Нажмите на заявку в списке проданных товаров

Просмотр заказа "Изготовление очков" (номер: 1000064550)

Клиент: [Абрамов Ашот Борисович](#)

Сотрудник: Иванова Наталья Александровна

Дата создания: 15.05.2012 14:14

Дата выдачи: 31.05.2012

Департамент: Оптика I

Статус заказа: Ожидает линз

Сумма заказа: 15 691,00

Оплачено: 10 000,00

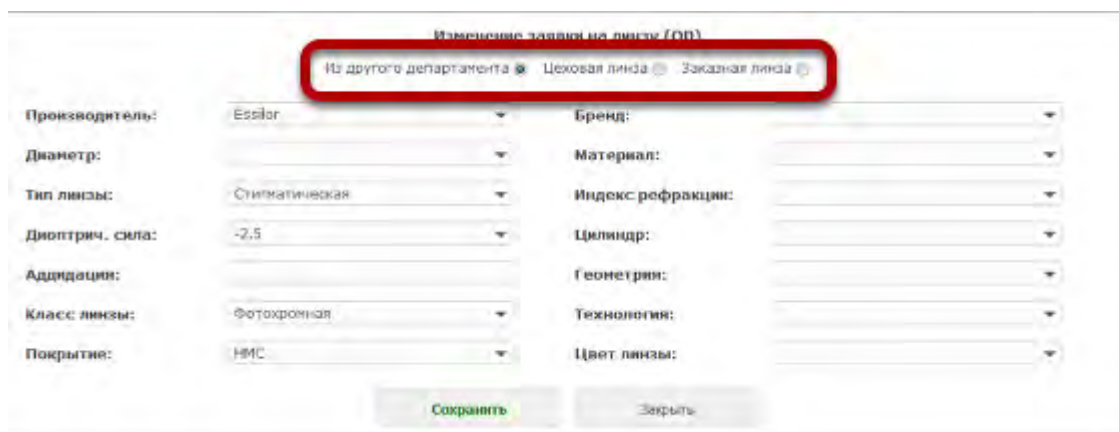
Рецепты на очки

Рецепт клиента (Sph OD: -2,5; Sph OS: -3,0; Dpr OD: 33,0; Dpr OS: 33,0)

Товары:

Категория	Параметры	Склад	Стоимость	Со скидкой
Оправы	Номер: 1000032398 Производитель: Франция, бренд: ROBERT LA ROCHE, модель: RLR7218-07, материал: Комбинированная, тип оправы: Ободковая, целевая группа: Мужская	Акция на все оправы (10%)	12 790,00	11 511,00
Из другого департамента (OD)	Производитель: Essilor, тип линзы: Стигматическая, класс линзы: Фотохронная, диоптрическая сила: -2,5, покрытие линзы: HMC	серебряная карта (5%)	2 000,00	1 900,00
Из другого департамента (OS)	Производитель: Essilor, тип линзы: Стигматическая, класс линзы: Фотохронная, диоптрическая сила: -3,0, покрытие линзы: HMC	серебряная карта (5%)	2 000,00	1 900,00

В появившемся окне можно изменить тип линзы



Изменение заявки на линзу (ОВ)

Из другого департамента Цеховая линза Заказная линза

Производитель: Essilor Бренд:

Диаметр: Материал:

Тип линзы: Стилматическая Индекс рефракции:

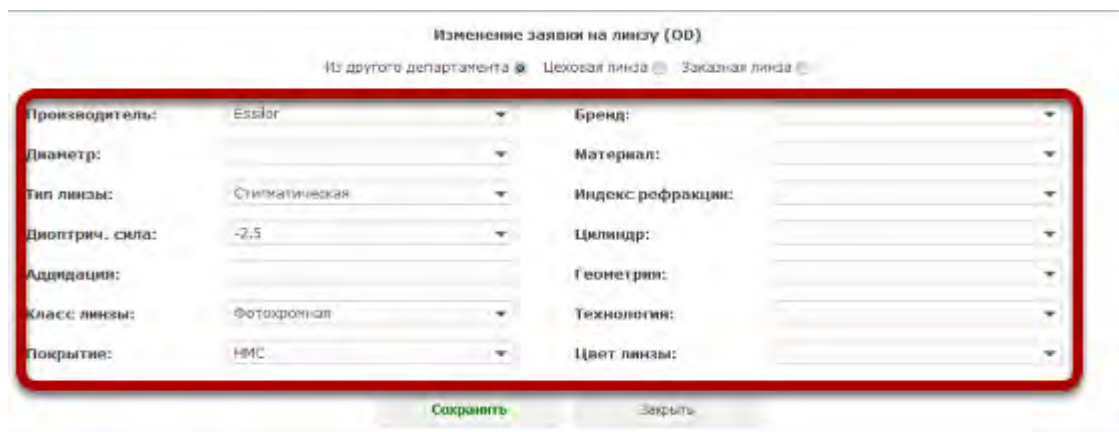
Диоптрич. сила: -2.5 Цилиндр:

Абберрация: Геометрия:

Класс линзы: Фотохромная Технология:

Покрытие: НМС Цвет линзы:

Также можно изменить параметры заявки



Изменение заявки на линзу (ОВ)

Из другого департамента Цеховая линза Заказная линза

Производитель: Essilor Бренд:

Диаметр: Материал:

Тип линзы: Стилматическая Индекс рефракции:

Диоптрич. сила: -2.5 Цилиндр:

Абберрация: Геометрия:

Класс линзы: Фотохромная Технология:

Покрытие: НМС Цвет линзы:

Внимание! Если заявка уже закрыта или пошла в работу (например, линзу уже заказали поставщику), то редактировать заявку будет невозможно.

После того, как заявка отредактирована, нажмите "Сохранить"

Изменение заявки на линзу (OD)

Из другого департамента Цеховая линза Заказная линза

Производитель:	Signet Armorlite	Бренд:	Kodak
Диаметр:		Материал:	
Тип линзы:	Стигматическая	Индекс рефракции:	
Диоптрич. сила:	-2,5	Цилиндр:	
Абберации:		Геометрия:	
Класс линзы:	Фотохромная	Технология:	
Покрытие:	НМС	Цвет линзы:	

Сохранить Закрыть

В разделе "История изменений" появится новый комментарий

Комментарий к заказу:

Комментарий

История изменений:

Дата	Сотрудник	Тема
15.05.2012	Иванова Наталья Александровна	Изменение заявки на Линзу
15.05.2012	Иванова Наталья Александровна	Создание заказа

Как отменить заявку на линзы

Система Итигрис Оптима позволяет работнику склада отменять и редактировать заявки на товар.

Для отмены заявки на линзы работнику склада необходимо зайти в "Журнал заявок на товар", нажав на кнопку "Заявки на товар"

Журнал заявок на линзы [Как работать с заявками на заказные линзы?](#)

Оправы **Линзы** Услуги Контактные линзы

Заявки на товар

Номер заказа:

Дата заявки от: Дата заявки по:

Департамент:

Поставщик:

Только активные:

Фильтровать

Дата создания	Номер заказа	Департамент	Статус	Стоимость	Поставщик
18.07.2017 16:59	1 000 068 259 (OS)	Оптика 1	Открыта	6 710,00	
18.07.2017 09:25	1 000 068 256 (OS)	Оптика 1	Открыта	110,00	
18.07.2017 09:25	1 000 068 256 (OD)	Оптика 1	Открыта	110,00	
13.07.2017 17:22	1 000 068 233 (OS)	Магазин2	Заказана	3 500,00	Ray-Ban
14.07.2017 14:57	1 000 068 241 (OS)	Оптика 1	Заказана	5 860,00	34
14.07.2017 14:57	1 000 068 241 (OD)	Оптика 1	Заказана	5 860,00	34
13.07.2017 17:22	1 000 068 233 (OD)	Магазин2	Заказана	2 500,00	Джонсон
13.07.2017 16:15	1 000 068 230 (OS)	Оптика 1	Заказана	3 050,00	12345
13.07.2017 16:15	1 000 068 230 (OD)	Оптика 1	Заказана	2 750,00	12345
12.07.2017 18:47	1 000 068 226 (OS)	Оптика 1	Открыта	6 710,00	
12.07.2017 18:47	1 000 068 226 (OD)	Оптика 1	Заказана	6 710,00	12345
Итого:	11			43 870,00	

В журнале заявок на товар необходимо выбрать вкладку товару, по которому будет отменена заявка, и ввести номер заказа (или найти его с помощью фильтров).

Оправы **Линзы** Услуги Контактные линзы

Номер заказа:

Дата заявки от: Дата заявки по:

Департамент: Только активные:

Поставщик:

Дата создания	Номер заказа	Департамент	Статус	Стоимость	Поставщик
18.07.2017 09:25	1 000 068 256 (OS)	Оптика 1	Заказана	110,00	000 "Нью-Оптика"
18.07.2017 09:25	1 000 068 256 (OD)	Оптика 1	Заказана	110,00	000 "Нью-Оптика"
Итого:	2			220,00	

После фильтрации будет представлен перечень заявок на товар по заказу с указанием статуса "Заказана". Для отмены заявки на товар необходимо войти в нее, нажав соответствующую кнопку

Просмотр заявки на линзу (OS) (номер заказа: 1000068256)

Департамент: Оптика 1 **ФИО клиента:** Абадаев Евгений Сергеевна

Дата заявки: 18.07.2017 09:25 **Номер рецепта:** 1000015914

Дата выдачи: 19.07.2017

Производитель: BBGR **Бренд:** ASPHEO

Диаметр: 50 **Материал:** -

Тип линзы: Стигматическая **Индекс рефракции:** 1,52

Сфера: -2,0 **Цилиндр:** -

Абберация: **Геометрия:** -

Класс линзы: Антикompьютерная **Технология:** -

Покрытие: AR **Цвет линзы:** -

Стоимость: 110,00 **Со скидкой (0%):** 110,00

Закупоч. стоимость: 20,00 **Поставщик:** 000 "Нью-Оптика"

Для того, чтобы отменить заявку на товар, необходимо нажать на кнопку "Отменить", после чего появится предупреждение о совершении операции, необходимо нажать кнопку "Да".

Просмотр заявки на линзу (OS) (номер заказа: 1000068256)

Департамент:	Оптика 1	ФИО клиента:	Абадаев Евгений Сергеевна
Дата заявки:	18.07.2017 09:25	Номер рецепта:	1000015914
Дата выдачи:	19.07.2017		
Производитель:	BBGR	Бренд:	ASPHEO
Диаметр:	50	Материал:	-
Тип линзы:	Стигматическая	Индекс рефракции:	1,52
Сфера:			
Аддиация:			
Класс линзы:			
Покрытие:	АК	Цвет линзы:	
Стоимость:	110,00	Со скидкой (0%):	110,00
Закупоч. стоимость:	20,00	Поставщик:	000 "Нью-Оптика"

Подтверждение отмены заявки

⚠ Вы действительно хотите отменить заявку на линзу?

После подтверждения операции автоматически будет осуществлен переход в Журнал заявок на товар

Журнал заявок на линзы [Как работать с заявками на заказные линзы?](#) ✖

📌 Заявка на линзу успешно отменена

Оправы **Линзы** Услуги Контактные линзы

Номер заказа:

Дата заявки от: Дата заявки по:

Департамент: Только активные:

Поставщик:

Дата создания	Номер заказа	Департамент	Статус	Стоимость	Поставщик	
18.07.2017 09:25	1 000 068 256 (OS)	Оптика 1	Открыта	110,00		
18.07.2017 09:25	1 000 068 256 (OD)	Оптика 1	Заказана	110,00	000 "Нью-Оптика"	
Итого:	2			220,00		

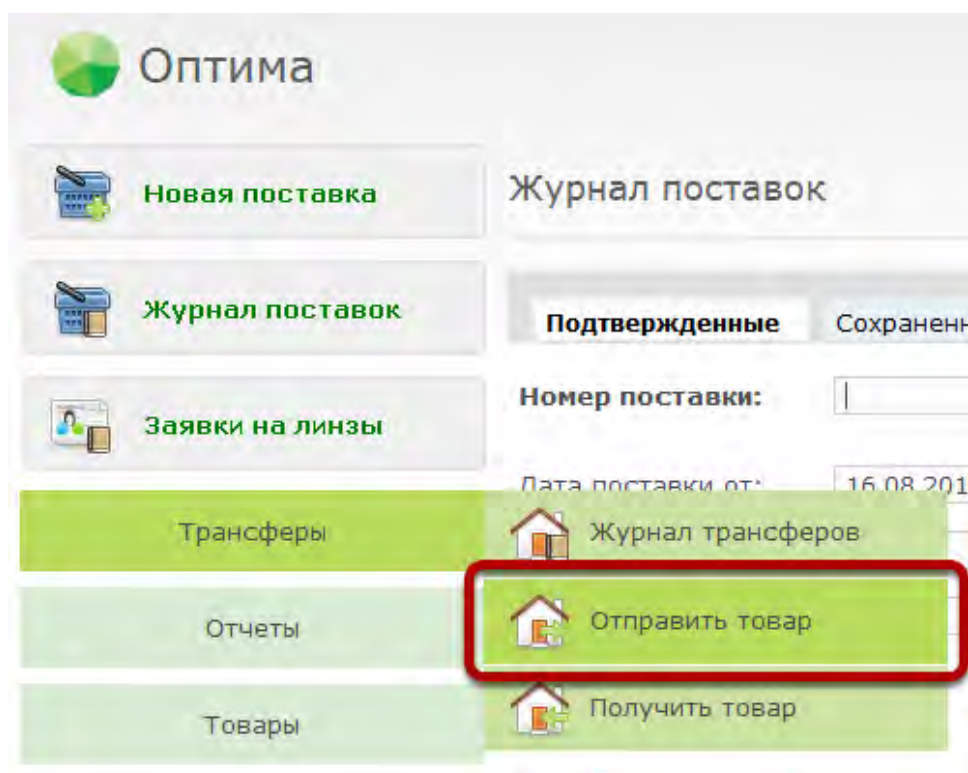
В журнале заявок на товар появится информационное сообщение об успешности проведения операции, статус заявки на товар поменяется с "Заказана" на "Открыта".

Перемещение товара

Как создать трансфер товара?

Чтобы передать товар из одного департамента в другой (например, со склада в магазин), нужно создать трансфер товара. Это может сделать сотрудник соответствующего департамента (Склада, Магазина, Цеха)

Выберите в меню пункт "Отправить товар"



Укажите департамент назначения

Создание трансфера номер 1000006288

Отправить в департамент:

Товары для трансфера: Не маркируемые товары

	Линзы	Полузаготовки	Сервис	Солнцезащ. очки	Контакт. линзы	Аксессуары	Вязовид
Кол-во, шт.	0	0	0	0	0	0	0
Сумма, руб.	0,00	0,00	0,00	0,00	0,00	0,00	0,00

Комментарий к трансферу:

Установите курсор в поле "Товары для трансфера" и просканируйте штрихкод сканером штрихкодов

Создание трансфера номер 1000006288

Отправить в департамент:

Товары для трансфера: Не маркируемые товары

	Линзы	Полузаготовки	Сервис	Солнцезащ. очки	Контакт. линзы	Аксессуары	Вязовид
Кол-во, шт.	0	0	0	0	0	0	0
Сумма, руб.	0,00	0,00	0,00	0,00	0,00	0,00	0,00

Комментарий к трансферу:

Товар будет добавлен в трансфер

Создание трансфера номер 1000006288

[Сохранить](#) [Подтвердить](#) [Удалить](#) [Обновить](#)

Отправить в департамент: Оптика 1

Товары для трансфера: Не маркируемые товары Товар 1000051520 успешно добавлен

	Линзы	Полузаготовки	Оправы	Соплищелци, очки	Контакт, линзы	Аксессуары	Массовка
Кол-во, шт.	0	0	1	0	0	0	0
Сумма, руб.	0,00	0,00	960,00	0,00	0,00	0,00	0,00

Тип товара	Количество	Параметры	Реальная цена
Оправа	1	Производитель: Китай, Бренд: BALLET IMAGE, модели: 31300, материал: Металл, тип оправы: Ободковая, целевая группа: Женская, цвет: С4-104	960,00

Комментарий к трансферу:

Также будет пересчитана итоговая таблица по трансферу

Создание трансфера номер 1000006288

[Сохранить](#) [Подтвердить](#) [Удалить](#) [Обновить](#)

Отправить в департамент: Оптика 1

Товары для трансфера: Не маркируемые товары Товар 1000051520 успешно добавлен

	Линзы	Полузаготовки	Оправы	Соплищелци, очки	Контакт, линзы	Аксессуары	Массовка
Кол-во, шт.	0	0	1	0	0	0	0
Сумма, руб.	0,00	0,00	960,00	0,00	0,00	0,00	0,00

Тип товара	Количество	Параметры	Реальная цена
Оправа	1	Производитель: Китай, Бренд: BALLET IMAGE, модели: 31300, материал: Металл, тип оправы: Ободковая, целевая группа: Женская, цвет: С4-104	960,00

Комментарий к трансферу:

Просканируйте штрихкоды со всего товара, который хотите отправить в трансфере

Создание трансфера номер 1000006288

Сохранить

Подтвердить

Удалить

Обновить

Отправить в департамент: Оптика 1

Товары для трансфера: Не маркируемые товары Товар 100/0219079 успешно добавлен

	Линзы	Полузаготовки	Очки	Солнцезащ. очки	Контакт. линзы	Аксессуары	Масса
Кол-во, шт.	2	0	3	0	0	0	0
Сумма, руб.	1 200,00	0,00	2 940,00	0,00	0,00	0,00	0,00

Тип товара	Количество	Параметры	Розничная цена
Линзы	1	Производитель: BSGB, бренд: UNDER 16 DIAM™S, тип линзы: Астигматическая, класс линзы: бесцветная, диоптрическая сила: 3,0, цилиндр: 0,5, индекс рефракции: 1,6, материал: полимер, диаметр: 75, геометрия: Сферическая, покрытие линзы: Diam™S	800,00
Линзы	1	Производитель: склад, бренд: OA 1.56 HMC, тип линзы: Астигматическая, класс линзы: бесцветная, диоптрическая сила: -6,0, цилиндр: -2,0, индекс рефракции: 1,56, материал: полимер, диаметр: 70, геометрия: Сферическая, покрытие линзы: HMC	400,00
Очки	2	Производитель: Китай, бренд: BALLET IMAGE, модель: 31 326, материал: Металл, тип оправы: Ободковая, шлевка группы: Женская, цвет: С1-42	980,00
Оправы	1	Производитель: Китай, бренд: BALLET IMAGE, модель: 31300, материал: Металл, тип оправы: Ободковая, шлевка группы: Женская, цвет: С4-104	980,00

Комментарий к трансферу:

Чтобы удалить товар из трансфера, нажмите на иконку удаления справа в соответствующей строке

Создание трансфера номер 1000006288

Отправить в департамент:

Товары для трансфера:


	Линзы	Полузаготовки	Оправы	Слиндровые линзы	Контакт. линзы	Аксессуары	Матрица
Кол-во, шт.	2	0	3	0	0	0	0
Сумма, руб.	1 200,00	0,00	2 940,00	0,00	0,00	0,00	0,00

Тип товара	Количество	Параметры	Розничная цена
Линзы	1	Производитель: BSGR, бренд: UNDER 16 DIAM'S, тип линзы: Астигматическая, класс линзы: бесцветная, диоптрическая сила: 3,0, цилиндр: 0,5, индекс рефракции: 1,6, материал: полимер, диаметр: 75, геометрия: Сферическая, покрытие линзы: Diam'S	800,00
Линзы	1	Производитель: склад, бренд: DA 1.56 HMC, тип линзы: Астигматическая, класс линзы: бесцветная, диоптрическая сила: -6,0, цилиндр: -2,0, индекс рефракции: 1,56, материал: полимер, диаметр: 70, геометрия: Сферическая, покрытие линзы: HMC	400,00
Оправы	2	Производитель: Китай, бренд: BALLET IMAGE, модель: 31 326, материал: Металл, тип оправы: Ободковая, целевая группа: Женская, цвет: С1-42	980,00
Оправы	1	Производитель: Китай, бренд: BALLET IMAGE, модель: 31300, материал: Металл, тип оправы: Ободковая, целевая группа: Женская, цвет: С4-104	980,00

Комментарий к трансферу:

В появившемся диалоге нажмите "Да"

Подтверждение удаления

 Вы действительно хотите удалить товарную позицию?

Металл, тип оправы: Ободковая, целевая группа: Женс

Чтобы добавить товар без штрихкода, нажмите на кнопку "Не маркируемые товары"

Создание трансфера номер 1000006288

[Сохранить](#) [Подтвердить](#) [Удалить](#) [Обновить](#)

Отправить в департамент: Оптика 1

Товары для трансфера: [Не маркируемые товары](#) [Товар успешно удален](#)

	Линзы	Полузаготовки	Оправы	Солнцезащ. очки	Контакт. линзы	Аксессуары	Массовая
Кол-во, шт.	1	0	3	0	0	0	0
Сумма, руб.	800,00	0,00	2 940,00	0,00	0,00	0,00	0,00

Тип товара	Количество	Параметры	Розничная цена
Линзы	1	Производитель: BBGR , бренд: UNOR 16 DIAM⁺S , тип линзы: Астигматическая, класс линзы: бесцветная, диоптрическая сила: -3,0, цилиндр: -0,5, индекс рефракции: 1,6, материал: полимер, диаметр: 75, геометрия: Сферическая, покрытие линзы: Plat⁺	800,00
Оправы	3	Производитель: Китай, бренд: BALLET IMAGE , модель: 31 326, материал: Металл , тип оправы: Ободковая, целевая группа: Женская, цвет: C1-42	900,00
Очки	1	Производитель: Китай, бренд: BALLET IMAGE , модель: 31300, материал: Металл , тип оправы: Ободковая, целевая группа: Женская, цвет: C4-104	980,00

Комментарий к трансферу:

Выберите наименование товара из списка

[Не маркируемые товары](#) [Товар успешно удален](#)

капли Moisture Drops 20*0.4 ml по 22,00

В наличии: 20

К списанию:

[Записать](#) [Закреть](#)

6 DIAM⁺S, тип линзы: Астигматическая,

Укажите количество товара, которое вы хотите передать

Не маркируемые товары **Товар успешно удален**

капли Moisture Drops 20*0.4 ml по 22,00

В наличии: 20

К списанию: 10

Записать Закрыть

6 DIAM`S, тип линзы: Астигматическая,

Нажмите на кнопку "Записать"

Не маркируемые товары **Товар успешно удален**

капли Moisture Drops 20*0.4 ml по 22,00

В наличии: 20

К списанию: 10

Записать Закрыть

6 DIAM`S, тип линзы: Астигматическая,

Товар отобразится в списке товаров

Создание трансфера номер 1000006288

[Сохранить](#) [Подтвердить](#) [Удалить](#) [Обновить](#)

Отправить в департамент: Оптика 1

Товары для трансфера: [Не маркируемые товары](#) **Товар успешно добавлен**

	Линзы	Полузаготовки	Оправки	Соплища, очки	Контакт. линзы	Аксессуары	Массовый
Кол-во, шт.	1	0	3	0	0	10	0
Сумма, руб.	800,00	0,00	2 940,00	0,00	0,00	220,00	0,00

Аксессуары	10	Категория: Не маркируемые товары, модели: капли Moisture Drops 20*0.4 ml		22,00	
Линзы	1	Производитель: ВВСР, бренд: UNOR 16 DIAM 5, тип линзы: Астигматическая, класс линзы: бесцветная, диоптрическая сила: -3,0, цилиндр: -0,5, индекс рефракции: 1,6, материал: поликар, диаметр: 25, геометрия: Сферическая, покрытие линзы: Dlant 5		800,00	
Оправки	3	Производитель: Китай, бренд: BALLET IMAGE, модели: 31 S26, материал: Металл, тип оправы: Ободковая, целевая группа: Женская, цвет: С1-42		980,00	
Оправки	1	Производитель: Китай, бренд: BALLET IMAGE, модели: 31300, материал: Металл, тип оправы: Ободковая, целевая группа: Женская, цвет: С4-104		980,00	

Комментарий к трансферу:

Чтобы изменить количество не маркируемого товара в трансфере, либо чтобы удалить его, нажмите на кнопку "Не маркируемые товары" и выберите соответствующее наименование

[Не маркируемые товары](#) **Товар успешно добавлен**

капли Moisture Drops 20*0.4 ml по 22,00

В наличии: 20

К списанию: 10

[Записать](#) [Закрыть](#)

1, модель: капли Moisture Drops 20*0.4 ml | 22,00

Укажите новое количество товара и нажмите "Записать"

Не маркируемые товары **Товар успешно добавлен**

капли Moisture Drops 20*0.4 ml по 22,00

В наличии: 20

К списанию: 0

Записать Закрыть

1, модель: капли Moisture Drops 20*0.4 ml | 22,00

В любой момент трансфер можно сохранить и вернуться к работе с ним позже. Для этого нажмите на кнопку "Сохранить"

Создание трансфера номер 1000006288

Сохранить Подтвердить удалить Обновить

Отправить в департамент: Оптика 1

Товары для трансфера: **Не маркируемые товары** **Товар успешно удален**

	Линзы	Полузаготовки	Образцы	Соплифаты, бленды	Контакт. линзы	Аксессуары	Массовка
Кол-во, шт.	1	0	3	0	0	0	0
Сумма, руб.	800,00	0,00	2 940,00	0,00	0,00	0,00	0,00

Тип товара	Количество	Параметры	Рекоменд. цена
Линзы	1	Производитель: BBGR , бренд: UNOR 16 DIAM'S , тип линзы: Астигматическая, класс линзы: бесцветная, диоптрическая сила: -3,0, цилиндр: -0,5, индекс рефракции: 1,6, материал: поликарбонат, диаметр: 75, геометрия: Сферическая, покрытие линзы: Diam 7x	800,00
Оправа	3	Производитель: Китай , бренд: BALLET IMAGE , модель: 31 S26 , материал: Металл , тип оправы: Ободковая , целевая группа: Женская , цвет: C1-42	980,00
Очки	1	Производитель: Китай , бренд: BALLET IMAGE , модель: 31300 , материал: Металл , тип оправы: Ободковая , целевая группа: Женская , цвет: C4-104	980,00

Комментарий к трансферу:

Трансфер отобразится в журнале трансферов

Журнал трансферов

Трансфер успешно сохранен

Входящие **Исходящие**

Номер трансфера:

Дата трансфера от: Дата трансфера по:

Департам. (куда): Статус трансфера:

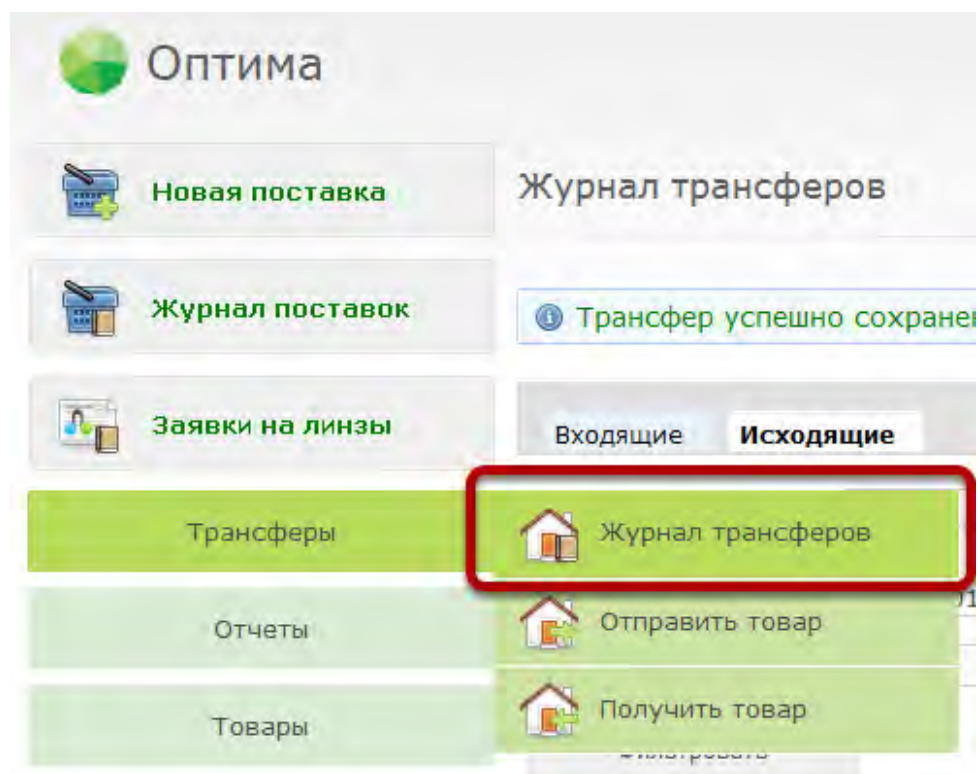
Фильтровать

Дата создания	Номер	Откуда → Куда	Комментарий	Сумма	Статус
17.08.12 14:25	1 000 006 288	Оплата 1 → Оплата 1		3 740,00	Сохранен

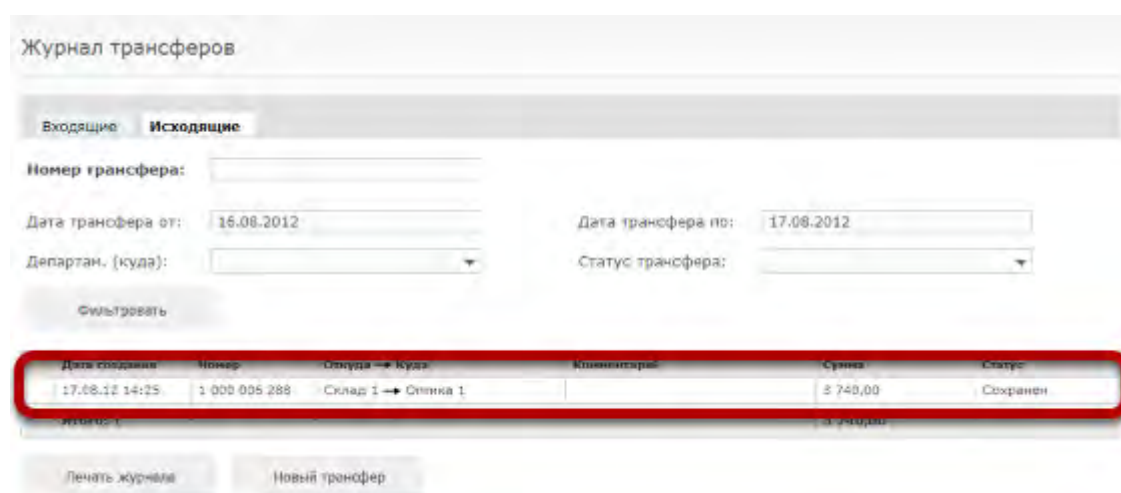
Печать журнала

Как открыть для редактирования сохраненный трансфер и подтвердить его?

Выберите в главном меню пункт "Журнал трансферов"



Выберите нужный трансфер из списка



Внесите необходимые изменения в трансфер

Создание трансфера номер 1000006288

Отправить в департамент: **1**

Товары для трансфера: **2** **3**

	Линзы	Полузаготовки	Оправы	Солнцезащ. очки	Контакт. линзы	Аксессуары	Массовка
Кол-во, шт.	1	0	3	0	0	0	0
Сумма, руб.	800,00	0,00	2 940,00	0,00	0,00	0,00	0,00

Тип товара	Количество	Параметры	Розничная цена
Оправы	3	Производитель: Китай, бренд: BALLET IMAGE , модель: 31 326, материал: Металл , тип оправы: Ободковая , цветовая группа: Женская , цвет: C1-42	980,00
Оправы	1	Производитель: Китай, бренд: BALLET IMAGE , модель: 31300, материал: Металл , тип оправы: Ободковая , цветовая группа: Женская , цвет: C4-104	980,00
Линзы	1	Производитель: BVGR , бренд: UNOX 16 DIAM S, тип линзы: Астигматическая , класс линзы: бесцветная , диоптрическая сила: -3,0 , цилиндр: 0,5 , индекс рефракции: 1,6 , материал: полимер , диаметр: 75 , геометрия: Сферическая , покрытие линзы: Diam S	800,00

Комментарий к трансферу: **5**

Вы можете:

- 1) Изменить департамент назначения трансфера
- 2) Добавить товары в трансфер по штрихкодам
- 3) Добавить в трансфер немаркируемые товары
- 4) Удалить какие-то из товаров в трансфере
- 5) Указать комментарий к трансферу

После того, как все изменения были внесены, нажмите на кнопку "Подтвердить"

Создание трансфера номер 1000006288

Отправить в департамент:

Товары для трансфера:

	Линзы	Полузаготовки	Оправы	Солнцезащ. очки	Контакт. линзы	Аксессуары	Массовка
Кол-во, шт.	1	0	3	0	0	0	0
Сумма, руб.	800,00	0,00	2 940,00	0,00	0,00	0,00	0,00

Тип товара	Количество	Параметры	Розничная цена
Оправы	3	Производитель: Китай, бренд: BALLET IMAGE , модель: 31 326, материал: Металл , тип оправы: Ободковая , цветовая группа: Женская , цвет: C1-42	980,00
Оправы	1	Производитель: Китай, бренд: BALLET IMAGE , модель: 31300, материал: Металл , тип оправы: Ободковая , цветовая группа: Женская , цвет: C4-104	980,00
Линзы	1	Производитель: BBGR , бренд: UNOR 16 DIAM 5 , тип линзы: Астигматическая , класс линзы: бесцветная , диоптрическая сила: -3,0 , цилиндр: 0,5 , индекс рефракции: 1,6 , материал: полимер , диаметр: 75 , геометрия: Сферическая , покрытие линзы: Diarm 5	800,00

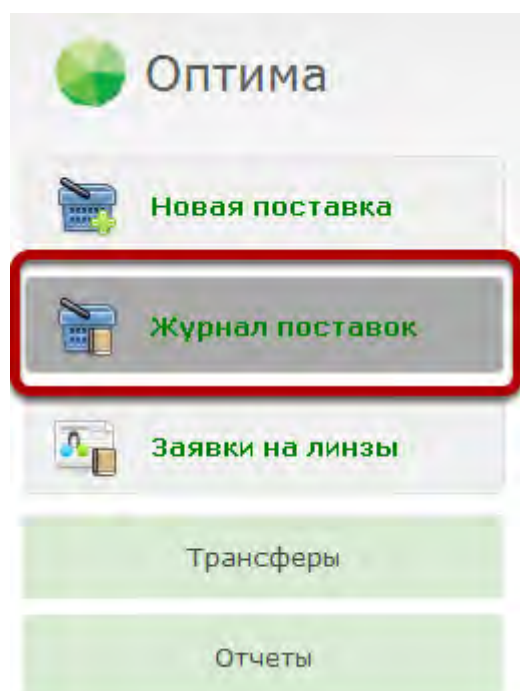
Комментарий к трансферу:

Внимание! Подтвержденный трансфер уже нельзя будет редактировать, добавлять/удалять товар и т.д.

Как отправить весь товар из поставки в один департамент?

После подтверждения поставки на складе, весь товар из этой поставки можно отправить в другой департамент, не сканируя каждый товар в отдельности. Эта опция позволяет ускорить работу склада при внедрении системы и при работе с поставками, все содержимое которых будет передано в один магазин.

Выберите пункт "Журнал поставок" в меню



Выберите нужную поставку

Журнал поставок

Подтвержденные Сохраненные

Номер поставки:

Дата поставки от: Дата поставки по:

Дата документа от: Дата документа по:

Поставщик:

25.07.2012	1 000 005 260	ООО "Спектрум Вижн"	б/н		10 000,00
25.07.2012	1 000 005 259	ЗАО "Оптик Мастер"	б/н		15 000,00
24.07.2012	1 000 005 258	ЗАО "Оптик Мастер"	б/н		40 000,00
16.07.2012	1 000 005 254	ЗАО "Оптик Мастер"	б/н		1 000,00
27.06.2012	1 000 005 250	ООО "Медицинская группа Офтальми"	б/н		1 000,00
01.06.2012	1 000 005 249	ООО "Спектрум Вижн"	б/н		5 000,00
29.05.2012	1 000 005 243	ООО "Спектрум Вижн"	б/н		1 000,00
15.05.2012	1 000 005 231	ООО "Нью-Оптика"	б/н		70 000,00

Нажмите на кнопку "Отправить все товары"

Просмотр поставки номер 1000005272 (поставщик: ЗАО "Оптик Мастер")

Журнал поставок

Дата поставки: 17.08.2012
Департамент: Склад 1
Сотрудник: Умарова Наталья Викторовна

Номер документа: б/н Дата документа: не указана
Закуп. стоимость: 200,00 Рознич. стоимость: 450,00
Количество товара: 20

Тип товара	Количество	Параметры	Закупочная цена	Розничная цена (в момент поставки)
Аксессуары	10	Категория: Заушник, модель: мет.	10,00	25,00
Аксессуары	10	Категория: Заушник, модель: пл.	10,00	20,00

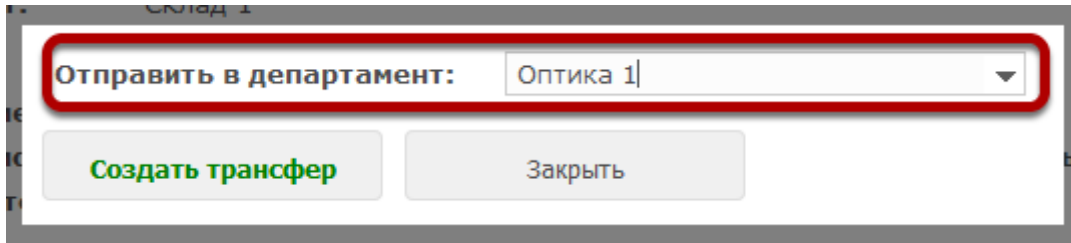
Журнал поставок

Для данной поставки нет ни одного комментария

Данная кнопка будет видна только в тех поставках, которые были подтверждены, и весь товар которых находится в данный момент в департаменте.

Если часть товара из поставки уже была отправлена, списана или продана, то данная кнопка не будет видна. В этом случае необходимо создать трансфер, сканируя штрихкоды товаров.

В появившемся диалоге укажите департамент

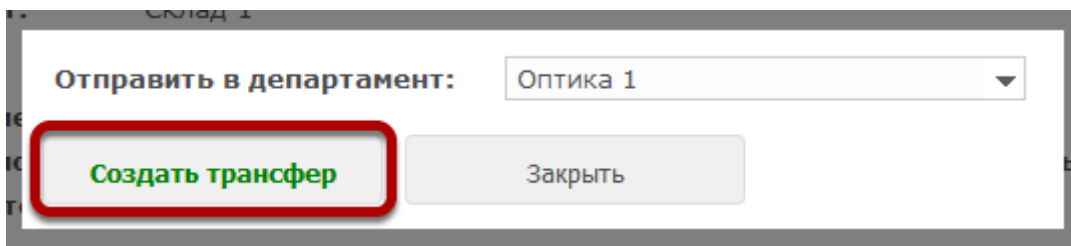


Отправить в департамент: Оптика 1

Создать трансфер

Закрыть

Нажмите на кнопку "Создать трансфер"



Отправить в департамент: Оптика 1

Создать трансфер

Закрыть

Весь товар будет отправлен в соответствующий департамент

Просмотр трансфера номер 1000006289 (статус: Подтвержден)

Трансфер с товарами из поставки успешно создан

Журнал трансферов

Удалить

Изменить департамент

Печать накладной

Создатель: Умарова Наталья Викторовна

Из департамента: Склад 1

В департамент: Оптика 1

Дата создания: 17.08.2012 15:04

Дата завершения: 17.08.2012 15:04

Количество товара: 20

Сумма трансфера: 450,00

	Линзы	Полузаготовки	Оправы	Солнцезащ. очки	Контакт. линзы	Аксессуары	Массовка
Принято, шт.	0	0	0	0	0	0	0
Сумма, шт.	0	0	0	0	0	20	0
Принято, руб.	0	0	0	0	0	0	0
Сумма, руб.	0,00	0,00	0,00	0,00	0,00	450,00	0,00

Тип товара	Количество	Параметры	Розничная цена
Аксессуары	0 из 10	Категория: Заушник, модель: нет.	25,00
Аксессуары	0 из 10	Категория: Заушник, модель: пл.	20,00

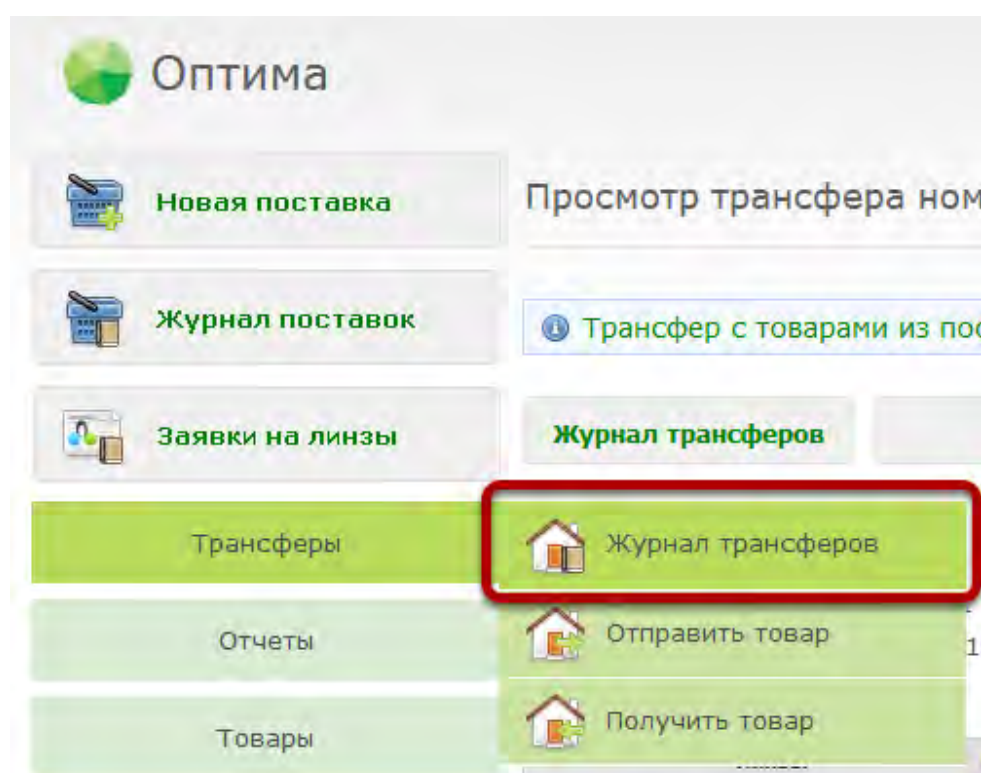
Комментарий к трансферу:

Трансфер поставки №1000005272

Как изменить департамент назначения или удалить подтвержденный трансфер?

В случае, если трансфер был по ошибке создан в другой департамент, либо после создания трансфера было принято решение не отправлять товар, то его можно отменить (либо изменить департамент назначения). Однако, это возможно только если ни один из товаров еще не был принят в департаменте назначения.

Выберите пункт "Журнал трансферов" в меню



Найдите нужный трансфер в журнале

Журнал трансферов

Входящие **Исходящие**

Номер трансфера:

Дата трансфера от: Дата трансфера по:

Департам. (куда): Статус трансфера:

Фильтровать

17.08.12 15:04	1 000 006 289	Склад 1 → Оптика 1	Трансфер поставки №1000005272	450,00	Подтвержден
Итого: 2				4 190,00	

Печать журнала

Чтобы изменить департамент назначения, нажмите на кнопку "Изменить департамент"

Просмотр трансфера номер 1000006289 (статус: Подтвержден)

Журнал трансферов Удалить **Изменить департамент** Печать накладной

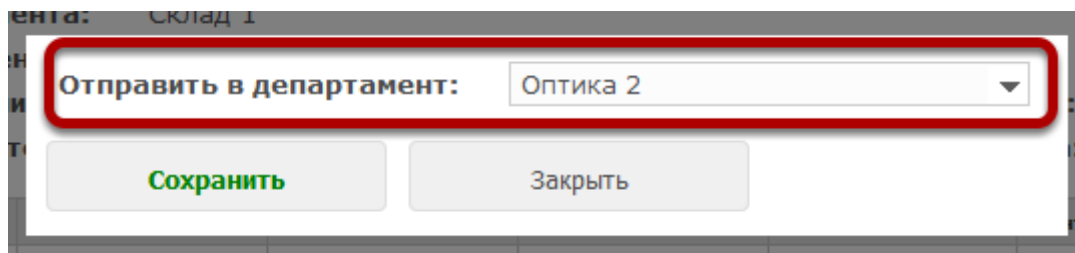
Создатель: Умарова Наталья Викторовна
Из департамента: Склад 1
В департамент: Оптика 1
Дата создания: 17.08.2012 15:04
Дата завершения: 17.08.2012 15:04
Количество товара: 20
Сумма трансфера: 450,00

	Линзы	Полузаготовки	Оправы	Солнцезащ. очки	Контакт. линзы	Аксессуары	Массовка
Принято, шт.	0	0	0	0	0	0	0
Сумма, шт.	0	0	0	0	0	20	0
Принято, руб.	0	0	0	0	0	0	0
Сумма, руб.	0,00	0,00	0,00	0,00	0,00	450,00	0,00

Тип товара	Количество	Параметры	Розничная цена
Аксессуары	0 из 10	Категория: Заушки, модель: лст.	25,00
Аксессуары	0 из 10	Категория: Заушки, модель: пл.	20,00

Комментарий к трансферу:
Трансфер поставки №1000005272

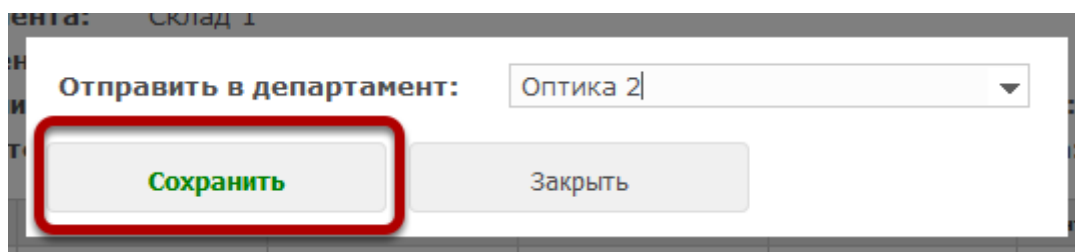
Выберите правильный департамент назначения из выпадающего списка



Отправить в департамент: Оптика 2

Сохранить Закрыть

Нажмите на кнопку "Сохранить"



Отправить в департамент: Оптика 2

Сохранить Закрыть

Департамент назначения будет изменен

Журнал трансферов

Получатель трансфера был успешно изменен

Входящие Исходящие

Номер трансфера:

Дата трансфера от: 16.08.2012 Дата трансфера по: 17.08.2012

Департамент (куда): Статус трансфера:

Фильтровать

Дата создания	Номер	Департамент	Комментарий	Сумма	Статус
17.08.12 15:04	1 000 006 289	Склад 1 → Оптика 2	Трансфер поставки №1000005272	450,00	Подтвержден
17.08.12 14:25	1 000 006 288	Склад 1 → Оптика 2		3 740,00	Сохранен
Итого: 2				4 190,00	

Печать журнала Новый трансфер

Чтобы удалить трансфер, нажмите на кнопку "Удалить"

Просмотр трансфера номер 1000006289 (статус: Подтвержден)

Журнал трансферов **Удалить** Изменить департамент Печать накладной

Создатель: Умарова Наталья Викторовна
Из департамента: Склад 1
В департамент: Оптика 2
Дата создания: 17.08.2012 15:04
Количество товара: 20
Дата завершения: 17.08.2012 15:04
Сумма трансфера: 450,00

	Линзы	Полузаготовки	Оправы	Солнцезащ. очки	Контакт. линзы	Аксессуары	Массовка
Принято, шт.	0	0	0	0	0	0	0
Сумма, шт.	0	0	0	0	0	20	0
Принято, руб.	0	0	0	0	0	0	0
Сумма, руб.	0,00	0,00	0,00	0,00	0,00	450,00	0,00

Тип товара	Количество	Параметры	Розничная цена
Аксессуары	0 из 10	Категория: Заушки, модель: мет.	25,00
Аксессуары	0 из 10	Категория: Заушки, модель: пл.	20,00

Комментарий к трансферу:
Трансфер поставки №1000005272

В открывшемся диалоге нажмите "Да"

0 0 0 0 0

Подтверждение удаления трансфера

Вы действительно хотите удалить трансфер?

Да Нет

к трансферу:

Трансфер будет удален, а товар поставлен обратно на учет в департамент, в котором трансфер был создан

Журнал трансферов

Трансфер успешно удален

Входящие Исходящие

Номер трансфера:

Дата трансфера от: Дата трансфера по:

Департам. (куда): Статус трансфера:

Фильтры

Дата создания	Номер	Откуда → Куда	Комментарий	Сумма	Статус
17.08.12 14:25	1 000 006 288	Склад 1 → Сетка 1		3 740,00	Сохранен
Итого: 1				3 740,00	

Печать журнала Новый трансфер

Отчеты склада

Отчеты склада (видео)

Из видео вы узнаете, какими отчетами могут пользоваться сотрудники склада

Электронный документооборот с поставщиками

С какими поставщиками возможен электронный документооборот?

Электронный документооборот с поставщиком предполагает возможность создавать заявки на товар непосредственно из системы Итигрис Оптима, а также получать от поставщика и загружать в систему электронные файлы-накладные, без необходимости создавать поставки товара вручную.

Система Итигрис Оптима позволяет настроить электронный документооборот со следующими поставщиками:

ООО "Джонсон & Джонсон"

Отправка заявок и загрузка электронных накладных

ООО "Оптик-Клуб"

Отправка заявок и загрузка электронных накладных

ООО "Оптима" (OptiMarket)

Сервис совместных закупок для салонов оптики по всей России

Отправка заявок и загрузка электронных накладных

ООО "Гранд Вижн"

Отправка заявок и загрузка электронных накладных

Группа компаний "Оптик Диас"

Отправка заявок и загрузка электронных накладных

ООО "Линзы Хойя Рус"

Отправка заявок и загрузка электронных накладных

ООО "Купер Вижн"

Отправка заявок и загрузка электронных накладных

Группа компаний "Луйс-Оптика"

Отправка заявок из личного кабинета на сайте Essilor, загрузка электронных накладных

ООО "Оптиксервис"

Отправка заявок и загрузка электронных накладных

ООО "Аввита" (Rodenstock)

Отправка заявок и загрузка электронных накладных

ООО "Виста Оптикал"

Отправка заявок и загрузка электронных накладных

ООО "Маркиза проект" (Kering)

Только отправка заявок

ООО "Мондоттика"

Отправка заявок и загрузка электронных накладных

ООО "Би-Вижн Оптика"

Отправка заявок и загрузка электронных накладных

ООО "Нью Лайн"

Отправка заявок и загрузка электронных накладных

ООО "Степарт"

Отправка заявок и загрузка электронных накладных

ООО "Тренд Оптик"

Отправка заявок и загрузка электронных накладных

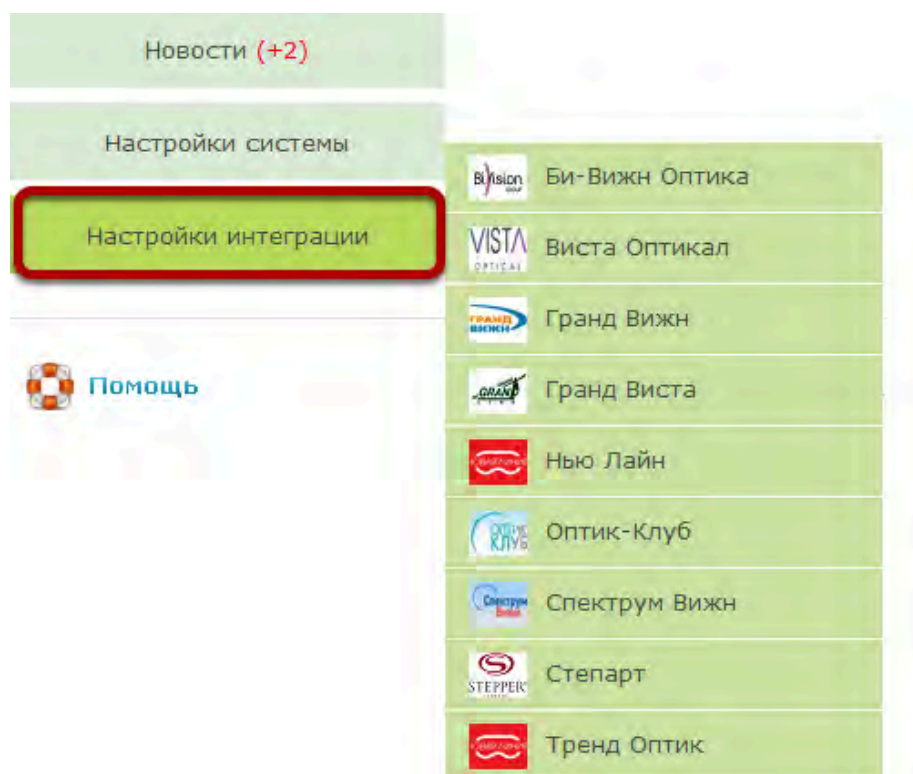
Как настроить электронный обмен документами?

Система ИТигрис Оптима полностью поддерживает электронный документооборот с ведущими поставщиками оптики в России.

Работа с интегрированными поставщиками позволяет совершать быстрый и удобный заказ товара оптикой прямо в своей системе учёта. Электронная накладная помогает быстро поставить товар на учет, что экономит рабочее время сотрудников склада, исключает ошибки

Чтобы начать обмениваться с ними заявками и накладными в электронном виде, нужно первоначально настроить некоторые параметры в панели администрирования.

Выберите пункт меню "Настройки интеграции"



Выберите поставщика, с которым работаете.

Свяжитесь с IT отделом интересующей компании,

используя контактную информацию на странице

Настройки интеграции со Спектрум Вижн

Для настройки обмена документами свяжитесь с IT отделом компании "Спектрум Вижн":
Тел. +7 495 967-07-91/90, доб. 113, e-mail: budnikov_aa@spectrumvision.ru

Наименование компании в заявке поставщику: ООО "Итигрис"

Электронный адрес для отправки заявки: kharlamov@itigris.ru

Электронный адрес для подтверждения заявки: shad313@gmail.com

Уникальный идентификатор клиента: xxxxxxxx-49e6-11da-ac7f-505054503030

Уникальный идентификатор организации: 70d01cc66-49e6-11da-ac7f-505054503030

Сохранить

Укажите название своей компании, которое будет указано в заявках

Настройки интеграции со Спектрум Вижн

Для настройки обмена документами свяжитесь с IT отделом компании "Спектрум Вижн":
Тел. +7 495 967-07-91/90, доб. 113, e-mail: budnikov_aa@spectrumvision.ru

Наименование компании в заявке поставщику: ООО "Итигрис"

Электронный адрес для отправки заявки: kharlamov@itigris.ru

Электронный адрес для подтверждения заявки: shad313@gmail.com

Уникальный идентификатор клиента: xxxxxxxx-49e6-11da-ac7f-505054503030

Уникальный идентификатор организации: 70d01cc66-49e6-11da-ac7f-505054503030

Сохранить

Уточните электронный адрес для отправки заявок в IT отделе

Настройки интеграции со Спектрум Вижн

Для настройки обмена документами свяжитесь с IT отделом компании "Спектрум Вижн":
Тел. +7 495 967-07-91/90, доб. 113, e-mail: budnikov_aa@spectrumvision.ru

Наименование компании в заявке поставщику: ООО "Итигрис"

Электронный адрес для отправки заявки: xmi@spectrumvision.ru

Электронный адрес для подтверждения заявки: shad313@gmail.com

Уникальный идентификатор клиента: xxxxxxxx-49e6-11da-ac7f-505054503030

Уникальный идентификатор организации: 70d01cc66-49e6-11da-ac7f-505054503030

Сохранить

Введите свой адрес электронной почты, на который вы хотели бы получать подтверждения о доставке заявок

Настройки интеграции со Спектрум Вижн

Для настройки обмена документами свяжитесь с IT отделом компании "Спектрум Вижн":
Тел. +7 495 967-07-91/90, доб. 115, e-mail: budnikov_aa@spectrumvision.ru

Наименование компании в заявке поставщику: ООО "Итигрис"

Электронный адрес для отправки заявки: kharlamov@itigris.ru

Электронный адрес для подтверждения заявки: shad313@gmail.com

Уникальный идентификатор клиента: xxxxxxxx-49e6-11da-ac7f-505054503030

Уникальный идентификатор организации: 70d01cae6-49e6-11da-ac7f-505054503030

Укажите уникальный идентификатор клиента. Его вам сообщат в IT отделе компании "Спектрум Вижн"

Настройки интеграции со Спектрум Вижн

Для настройки обмена документами свяжитесь с IT отделом компании "Спектрум Вижн":
Тел. +7 495 967-07-91/90, доб. 115, e-mail: budnikov_aa@spectrumvision.ru

Наименование компании в заявке поставщику: ООО "Итигрис"

Электронный адрес для отправки заявки: xml@spectrumvision.ru

Электронный адрес для подтверждения заявки: shad313@gmail.com

Уникальный идентификатор клиента: xxxxxxxx-49e6-11da-ac7f-505054503030

Уникальный идентификатор организации: 70d01cae6-49e6-11da-ac7f-505054503030

Уточните правильность значения в поле "Уникальный идентификатор организации"

Настройки интеграции со Спектрум Вижн

Для настройки обмена документами свяжитесь с IT отделом компании "Спектрум Вижн":
Тел. +7 495 967-07-91/90, доб. 115, e-mail: budnikov_aa@spectrumvision.ru

Наименование компании в заявке поставщику:

Электронный адрес для отправки заявки:

Электронный адрес для подтверждения заявки:

Уникальный идентификатор клиента:

Уникальный идентификатор организации:

Нажмите на кнопку "Сохранить"

Настройки интеграции со Спектрум Вижн

Для настройки обмена документами свяжитесь с IT отделом компании "Спектрум Вижн":
Тел. +7 495 967-07-91/90, доб. 115, e-mail: budnikov_aa@spectrumvision.ru

Наименование компании в заявке поставщику:

Электронный адрес для отправки заявки:

Электронный адрес для подтверждения заявки:

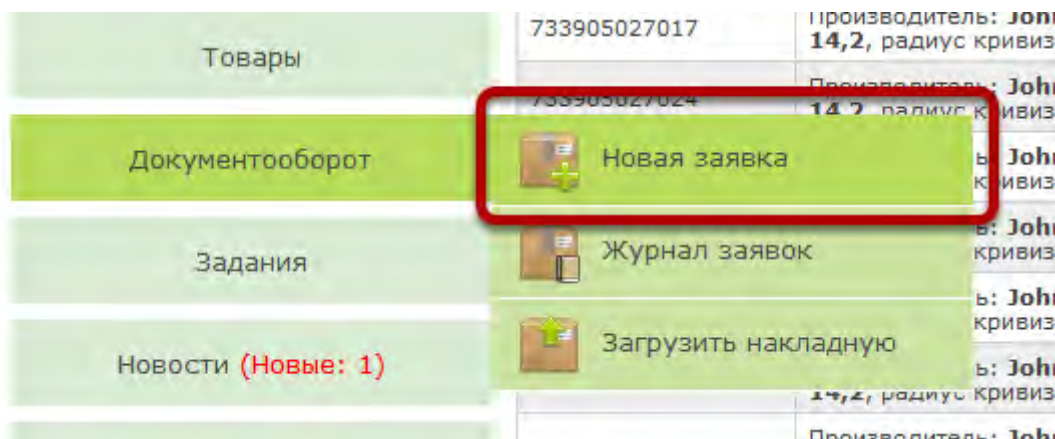
Уникальный идентификатор клиента:

Уникальный идентификатор организации:

Как создать заявку на товар?

Создать заявку на товар может склад, либо магазин (если в системе разрешена постановка на учет товара в магазин, минуя склад)

Выберите пункт меню "Новая заявка"



Выберите поставщика

Создание заявки

Поставщики аксессуаров, контактных и очковых линз:

Гранд Виста

Оптик-Клуб

Спектрум Вижн

Гранд Вижн

Сент-Луис

Луйс-Оптика

Виста Оптикал

Поставщики оправ и солнцезащитных очков:

Би-Вижн Оптика

Нью Лайн

Степарт

Тренд Оптик

В окне создания заявки выберите тип товара

Создание заявки для ООО "Спектрум Вижн"

Johnson&Johnson:

- 1-DAY Acuvue 90pk
- 1-DAY Acuvue Moist 90pk
- 1-DAY Acuvue TruEye 30pk
- Acuvue 2
- Acuvue 2 Colours
- Acuvue Advance
- Acuvue Oasys
- 1-DAY Acuvue TruEye Diag 10pk
- 1-DAY Moist Diag 10pk
- Acuvue Advance Diag 6pk
- Acuvue Oasys Diag 6pk
- Acuvue2 Colours Diag 6pk
- Acuvue2 Diag 6pk

Johnson&Johnson (астигматические):

- 1-DAY Acuvue for ASTIGMATISM
- 1-DAY Acuvue Moist for ASTIGMATISM
- Acuvue Oasys for ASTIGMATISM
- 1-DAY Acuvue for ASTIGMATISM Diag 6pk
- 1-DAY Acuvue Moist for ASTIGMATISM Diag 6pk
- Acuvue Oasys for ASTIGMATISM Diag 3pk

Аксессуары:

- Все аксессуары

Комментарий к заявке:

В таблице укажите количество заказываемых пачек каждой диоптрии

Создание заявки для Спектрум Вижн (контактные линзы)

Производитель: Johnson&Johnson Наименование: 1-DAY Acuvue Moist 30pk

Диаметр линзы: 14,2 Радиус кривизны: 8,5

Цилиндр линзы: Цвет линзы:

Количество в уп.: 30 Адаптация линзы:

Позиции с отрицательными диоптриями	Позиции с положительными диоптриями
-0,3	+0,3
-0,75	+0,75
-1,0	+1,0
-1,25	+1,25
-1,5	+1,5
-1,75	+1,75
-2,0	+2,0
-2,25	+2,25
-2,5	+2,5
-2,75	+2,75
-3,0	+3,0
-3,25	+3,25
-3,5	+3,5
-3,75	+3,75
-4,0	+4,0
-4,25	+4,25
-4,5	+4,5
-4,75	+4,75
-5,0	+5,0
-5,25	+5,25
-5,5	+5,5
-5,75	+5,75
-6,0	+6,0
-6,5	
-7,0	
-7,5	
-8,0	
-8,5	
-9,0	
-9,5	
-10,0	
-10,5	
-11,0	
-11,5	
-12,0	

Общий итог

Чтобы перемещаться между ячейками таблицы можно использовать клавиши "вверх", "вниз" на клавиатуре, а также Tab

После того, как значения в таблице указаны, можно изменить какие-либо параметры линз. Например, радиус кривизны

Создание заявки для Спектрум Вижн (контактные линзы)

Производитель: Johnson&Johnson Наименование: J-DAY Асфине Moist 30pk

Диаметр линзы: 14.2 Радиус кривизны: 8.5

Цилиндр линзы: Цвет линзы:

Количество в упл.: 30 АДДИЦИЯ линзы:

Позиции с отрицательными диоптриями		Позиции с положительными диоптриями	
-0,5		+0,5	
-0,75	2	+0,75	
-1,0	2	+1,0	
-1,25	2	+1,25	
-1,5	2	+1,5	
-1,75	2	+1,75	
-2,0	2	+2,0	
-2,25	2	+2,25	
-2,5	2	+2,5	
-2,75	2	+2,75	
-3,0	2	+3,0	
-3,25	2	+3,25	
-3,5	2	+3,5	
-3,75	2	+3,75	
-4,0	2	+4,0	
-4,25	2	+4,25	
-4,5	2	+4,5	
-4,75	2	+4,75	
-5,0	2	+5,0	
-5,25	2	+5,25	
-5,5	2	+5,5	
-5,75	2	+5,75	
-6,0	1	+6,0	
-6,5	1		
-7,0	1		
-7,5	1		
-8,0			
-8,5			
-9,0			
-9,5			
-10,0			
-10,5			
-11,0			
-11,5			
-12,0			

Общий итог

В аналогичной таблице можно заказать линзы другого радиуса

Создание заявки для Спектрум Вижн (контактные линзы)

Производитель: Johnson&Johnson
Диаметр линзы: 14.2
Цилиндр линзы:
Количество в уп.: 30

Наименование: J-DAY Асфиге Moist ЭРФ
Радиус кривизны: 9.0
Абберрация линзы:

Позиции с отрицательными диоптриями		Позиции с положительными диоптриями	
-0,3		+0,3	
-0,75		+0,75	
-1,0		+1,0	
-1,25		+1,25	
-1,5	4	+1,5	
-1,75	4	+1,75	
-2,0	4	+2,0	
-2,25	4	+2,25	
-2,5	4	+2,5	
-2,75	4	+2,75	
-3,0	4	+3,0	
-3,25	4	+3,25	
-3,5	4	+3,5	
-3,75	4	+3,75	
-4,0	4	+4,0	
-4,25	4	+4,25	
-4,5	4	+4,5	
-4,75	4	+4,75	
-5,0	4	+5,0	
-5,25		+5,25	
-5,5		+5,5	
-5,75		+5,75	
-6,0		+6,0	
-6,5			
-7,0			
-7,5			
-8,0			
-8,5			
-9,0			
-9,5			
-10,0			
-10,5			
-11,0			
-11,5			
-12,0			

Общий итог

После того, как таблицы были заполнены, нажмите на кнопку "Общий итог"

Создание заявки для Спектрум Вижн (контактные линзы)

Производитель: Johnson&Johnson Наименование: J-DAY Active Moist 30pk

Диаметр линзы: 14.2 Радиус кривизны: 9.0

Цилиндр линзы: Цвет линзы: АДДИЦИЯ линзы:

Количество в уп.: 30

Позиции с отрицательными диоптриями		Позиции с положительными диоптриями	
-0.5		+0.5	
-0.75		+0.75	
-1.0		+1.0	
-1.25		+1.25	
-1.5	4	+1.5	
-1.75	4	+1.75	
-2.0	4	+2.0	
-2.25	4	+2.25	
-2.5	4	+2.5	
-2.75	4	+2.75	
-3.0	4	+3.0	
-3.25	4	+3.25	
-3.5	4	+3.5	
-3.75	4	+3.75	
-4.0	4	+4.0	
-4.25		+4.25	
-4.5	4	+4.5	
-4.75	4	+4.75	
-5.0	4	+5.0	
-5.25		+5.25	
-5.5		+5.5	
-5.75		+5.75	
-6.0		+6.0	
-6.5			
-7.0			
-7.5			
-8.0			
-8.5			
-9.0			
-9.5			
-10.0			
-10.5			
-11.0			
-11.5			
-12.0			

Общий итог

В таблице заявки отобразится количество заказанных пачек контактных линз

Создание заявки для ООО "Спектрум Вижн"

Johnson&Johnson:

1-DAY Acuvue 30pk	0
1-DAY Acuvue 90pk	5
1-DAY Acuvue Moist 90pk	0
1-DAY Acuvue TruEye 30pk	0
Acuvue 2	0
Acuvue 2 Colours	0
Acuvue Advance	0
Acuvue Oasys	0
1-DAY Acuvue TruEye Diag 10pk	0
1-DAY Moist Diag 10pk	0
Acuvue Advance Diag 6pk	0
Acuvue Oasys Diag 6pk	0
Acuvue2 Colours Diag 6pk	0
Acuvue2 Diag 6pk	0

Johnson&Johnson (астигматические):

1-DAY Acuvue for ASTIGMATISM	0
1-DAY Acuvue Moist for ASTIGMATISM	0
Acuvue Oasys for ASTIGMATISM	0
1-DAY Acuvue for ASTIGMATISM Diag 6pk	0
1-DAY Acuvue Moist for ASTIGMATISM Diag 6pk	0
Acuvue Oasys for ASTIGMATISM Diag 3pk	0

Аксессуары:

Все аксессуары	0
----------------	---

Комментарий к заявке:

Сохранить

Для астигматических линз можно указать цилиндр

Создание заявки для Спектрум Вижн (контактные линзы)

Производитель: Johnson&Johnson Наименование: Acuvue Oasys for ASTIGMATISM

Диаметр линзы: 140,00 Радиус кривизны: 9,6

Цилиндр линзы: -2,25 Цвет линзы:

Количество в уп.: 1 Добавление линзы:

Акс	10	20	70	80	90	100	110	160	170	180
7,25										
-9,0										
-8,5										
-8,0										
-7,5										
-7,0										
-6,5										
-6,0										
-5,75										
-5,5										
-5,25										
-5,0										
-4,75										
-4,5										
-4,25										
-4,0										
-3,75										
-3,5										
-3,25										
-3,0										
-2,75										
-2,5										
-2,25										
-2,0										
-1,75										
-1,5										
-1,25										
-1,0										
-0,75										
-0,5										
-0,25										
0,0										

Общий итог

Аналогично обычным линзам указывается количество пачек в таблице

Создание заявки для Спектрум Вижн (контактные линзы)

Производитель: Johnson&Johnson Наименование: Active Care for ASTIGMATISM

Диаметр линзы: 14,5 Радиус кривизны: 9,6

Цилиндр линзы: -2,25 Цвет линзы:

Количество в уп.: 5 >Addиция линзы:

Акс	10	20	70	80	90	100	110	160	170	180
-9,0										
-8,5										
-8,0										
-7,5										
-7,0										
-6,5										
-6,0										
-5,75										
-5,5										
-5,25										
-5,0	1	1	1		1	1	1	1	1	1
-4,75	2	1	2		1	1	1	1	1	2
-4,5	2	1	2		1	1	1	1	1	2
-4,25	2	1	2		1	1	1	1	1	2
-4,0	2	2	2	2	2	2	2	2	2	2
-3,75										
-3,5										
-3,25										
-3,0										
-2,75										
-2,5										
-2,25										
-2,0										
-1,75										
-1,5										
-1,25										
-1,0										
-0,75										
-0,5										
-0,25										
0,0										

Общий итог

К заявке можно указать произвольный комментарий, который будет отправлен в Спектрум Вижн вместе с заявкой

Создание заявки для ООО "Спектрум Вижн"

Johnson&Johnson:

1-DAY Acuvue 30pk	0
1-DAY Acuvue 90pk	0
1-DAY Acuvue Moist 30pk	0
1-DAY Acuvue Moist 90pk	0
1-DAY Acuvue TruEye 30pk	0
Acuvue 2	0
Acuvue 2 Colours	0
Acuvue Advance	0
Acuvue Oasys	0
1-DAY Acuvue TruEye Diag 10pk	0
1-DAY Moist Diag 10pk	0
Acuvue Advance Diag 6pk	0
Acuvue Oasys Diag 6pk	0
Acuvue2 Colours Diag 6pk	0
Acuvue2 Diag 6pk	0

Johnson&Johnson (астигматические):

1-DAY Acuvue for ASTIGMATISM	0
1-DAY Acuvue Moist for ASTIGMATISM	0
Acuvue Oasys for ASTIGMATISM	0
1-DAY Acuvue for ASTIGMATISM Diag 6pk	0
1-DAY Acuvue Moist for ASTIGMATISM Diag 6pk	0
Acuvue Oasys for ASTIGMATISM Diag 3pk	0

Аксессуары:

Все аксессуары	0
----------------	---

Комментарий к заявке:

Отгрузка на склад в Ярославле

Сохранить

После того, как данные о заказываемом товаре были введены, нажмите на кнопку "Сохранить"

Создание заявки для ООО "Спектрум Вижн"

Johnson&Johnson:

1-DAY Acuvue 30pk	<input type="text"/>
1-DAY Acuvue 90pk	<input type="text"/>
1-DAY Acuvue Moist 30pk	<input type="text"/>
1-DAY Acuvue Moist 90pk	<input type="text"/>
1-DAY Acuvue TruEye 30pk	<input type="text"/>
Acuvue 2	<input type="text"/>
Acuvue 2 Colours	<input type="text"/>
Acuvue Advance	<input type="text"/>
Acuvue Oasys	<input type="text"/>
1-DAY Acuvue TruEye Diag 10pk	<input type="text"/>
1-DAY Moist Diag 10pk	<input type="text"/>
Acuvue Advance Diag 6pk	<input type="text"/>
Acuvue Oasys Diag 6pk	<input type="text"/>
Acuvue2 Colours Diag 6pk	<input type="text"/>
Acuvue2 Diag 6pk	<input type="text"/>

Johnson&Johnson (астигматические):

1-DAY Acuvue for ASTIGMATISM	<input type="text"/>
1-DAY Acuvue Moist for ASTIGMATISM	<input type="text"/>
Acuvue Oasys for ASTIGMATISM	<input type="text"/>
1-DAY Acuvue for ASTIGMATISM Diag 6pk	<input type="text"/>
1-DAY Acuvue Moist for ASTIGMATISM Diag 6pk	<input type="text"/>
Acuvue Oasys for ASTIGMATISM Diag 3pk	<input type="text"/>

Аксессуары:

Все аксессуары	<input type="text"/>
----------------	----------------------

Комментарий к заявке:

Сохранить

Заявка будет сохранена в системе.

После сохранения заявки выберите ее в журнале заявок поставщикам

Журнал заявок поставщикам

Заявка поставщику успешно создана

Номер заявки:

Дата заявки от:

Дата заявки по:

Поставщик:

Статус заявки:

Департамент:

Фильтровать

Номер заявки	Создана	Отправлена	Комментарий	Кол-во
1 000 000 261 ООО "Джонсон & Джонсон"	Умарова Наталья Викторовна 13.10.16 22:19			17
1 000 000 260 ООО "Компания Гранд Вижн"	Умарова Наталья Викторовна 13.10.16 11:37	Умарова Наталья Викторовна 13.10.16 11:37		1
1 000 000 259 ООО "Джонсон & Джонсон"	Умарова Наталья Викторовна 13.10.16 11:31	Умарова Наталья Викторовна 13.10.16 11:37	test	1
1 000 000 258 ООО "Джонсон & Джонсон"	Умарова Наталья Викторовна 12.10.16 12:06			2
1 000 000 257 ООО "Джонсон & Джонсон"	Умарова Наталья Викторовна 12.10.16 09:13	Умарова Наталья Викторовна 12.10.16 09:13		10
1 000 000 256 "Пуйс-Оптика"	Умарова Наталья Викторовна 10.10.16 14:43			8
1 000 000 255 "Оптик Днас"	Артемьев Виктор Олегович 07.10.16 16:53			4

Новая заявка

Печать журнала

Для отправки заявки поставщику в открывшейся заявке нажмите "Отправить"

Просмотр заявки поставщику ООО "Джонсон & Джонсон" (номер: 1000000261)

Журнал заявок

Удалить

Редактировать

Xml - документ

Отправить

Поставить

Департамент: Склад 1
Создана: 13.10.16 22:19 (Умарова Наталья Викторовна)
Отправлена: Не отправлена
Количество товара: 17

Контактные линзы:

Идентификатор	Параметры	Количество
733905797163	Производитель: Johnson&Johnson , наименование: 1-DAY Acuvue TruEye Diag, сфера: -3,5, диаметр: 14,2, радиус кривизны: 8,5, период ношения: 1 день, количество в упаковке: 10	5
733905797088	Производитель: Johnson&Johnson , наименование: 1-DAY Acuvue TruEye Diag, сфера: -1,5, диаметр: 14,2, радиус кривизны: 8,5, период ношения: 1 день, количество в упаковке: 10	7
733905800139	Производитель: Johnson&Johnson , наименование: Acuvue 2, сфера: -2,0, диаметр: 14,0, радиус кривизны: 8,3, период ношения: 2 недели, количество в упаковке: 6	5

История изменений:

Дата	Сотрудник	Тема
13.10.2016	Умарова Наталья Викторовна	Создание заявки поставщику

Журнал заявок

Удалить

Редактировать

Xml - документ

Отправить

Поставить

Заявка будет отправлена поставщику.

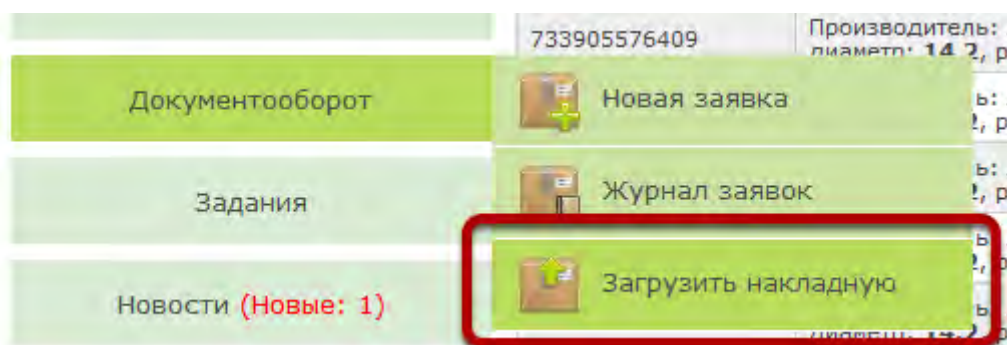
Как создать поставку по электронной накладной?

Оформить создание поставки по электронной накладной может склад, либо магазин (в случае если разрешена постановка товара на учет непосредственно в магазины, минуя склад)

Загрузить накладную можно в XML-формате или в Excel-формате. Образцы excel-накладных можно скачать [ЗДЕСЬ](#)

Формат xml-накладных зависит от поставщика

Выберите пункт меню "Загрузить накладную"



Выберите формат накладной (XML или Excel)

Загрузка электронной накладной

XML-накладная Excel-накладная

Поставщик: Накладная: Файл не выбран.

Выберите поставщика

Загрузка электронной накладной

XML-накладная

Excel-накладная

Поставщик:

ООО "Компания Гранд Вижн"

ООО "Медицинская группа
Офтадерм"

ООО "Спектрум Вижн"

Загрузить

Нажмите на кнопку "Обзор"

Загрузка электронной накладной

XML-накладная

Excel-накладная

Поставщик:

ООО "Спектрум Вижн"

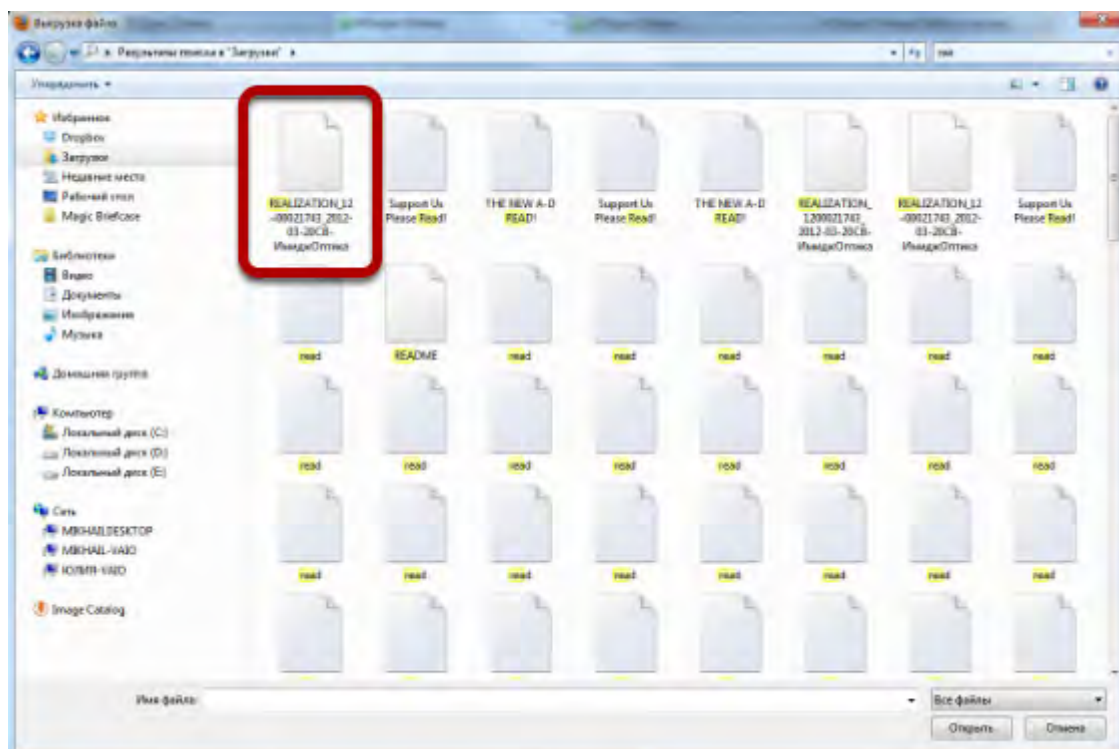
Накладная:

Обзор...

Файл не выбран.

Загрузить

Выберите файл электронной накладной



Нажмите на кнопку "Загрузить"

Загрузка электронной накладной

XML-накладная

Excel-накладная

Поставщик:

ООО "Спектрум Вижн"

Накладная:

Обзор...

REALIZATION_13~..._2013-

Загрузить

В журнале поставок будет создана новая сохраненная поставка

Журнал поставок

Поставка успешно загружена

Подтвержденные **Сохраненные**

Номер поставки:

Дата поставки от: Дата поставки по:

Дата документа от: Дата документа по:

Поставщик:

Фильтровать

Дата поставки	Номер поставки	Поставщик	Документ	Комментарий	Сумма
12.06.2012	1.000.005.250	Спектрум Вижн	Б/н от 20.03.2012	Поставка по накладной номер 17267ms2-7250-11e1-b6b7-e61f13a69127	71 142,00

Печать журнала

Поставку можно открыть для редактирования

Создание поставки номер 1000005250

Поставщик:

Номер документа: Дата документа:

Линзы **Оправы** Контактные линзы Солнцезащитные очки Аксессуары Полузаготовки

Категория: Модель:

Закупочная цена: Розничная цена:

Количество:

Категория	Кол-во	Параметры	Закупочная цена	Розничная цена	
Контактные линзы	1	Производитель: Johnson&Johnson, наименование: 1-DAY Acuvue Moist 30PK, диоптрическая сила: -1,75, диаметр: 14,2, радиус кривизны: 8,5, период ношения: 1 день, срок годности: не указан, количество в упаковке: 30	701,00	0,00	
Контактные линзы	2	Производитель: Johnson&Johnson, наименование: 1-DAY Acuvue Moist 30PK, диоптрическая сила: -2,5, диаметр: 14,2, радиус кривизны: 8,5, период ношения: 1 день, срок годности: не указан, количество в упаковке: 30	701,00	0,00	
Контактные линзы	3	Производитель: Johnson&Johnson, наименование: 1-DAY Acuvue Moist 30PK, диоптрическая сила: -3,0, диаметр: 14,2, радиус кривизны: 8,5, период ношения: 1 день, срок годности: не указан, количество в упаковке: 30	701,00	0,00	
Контактные линзы	1	Производитель: Johnson&Johnson, наименование: 1-DAY Acuvue Moist 30PK, диоптрическая сила: -4,25, диаметр: 14,2, радиус кривизны: 8,5, период ношения: 1 день, срок годности: не указан, количество в упаковке: 30	701,00	0,00	
Контактные линзы	1	Производитель: Johnson&Johnson, наименование: 1-DAY Acuvue Moist 30PK, диоптрическая сила: -6,0, диаметр: 14,2, радиус кривизны: 8,5, период ношения: 1 день, срок годности: не указан, количество в упаковке: 30	701,00	0,00	
Контактные линзы	1	Производитель: Johnson&Johnson, наименование: 1-DAY Acuvue Moist 30PK, диоптрическая сила: -6,5, диаметр: 14,2, радиус кривизны: 8,5, период ношения: 1 день, срок годности: не указан, количество в упаковке: 30	701,00	0,00	

Желтым цветом будут выделены позиции, по которым не была найдена цена в прейскуранте (проставлена цена 0), а также позиции для которых не указан срок годности (его можно дополнительно указать, отредактировав товарную позицию).

Укажем срок годности контактных линз и розничную цену пачки

Сохранить Закрыть

Производитель: Johnson&Johnson Наименование: 1-DAY Acuvue Moist 30pk

Кол-во в упаковке: 30

Диоптрия: -1,75 Цилиндр:

Ось: Астигмация:

Диаметр: 14,2 Радиус кривизны: 8,5

Период ношения: 1 день Цвет линзы:

Срок годности:

Закупочная цена: 701,00 **Розничная цена:** 0,00

Количество: 1

Сохранить Закрыть

Если в системе присутствует прейскурант на КЛ, то розничная цена будет проставлена автоматически, поэтому править товарные позиции в ручную может понадобиться только для указания сроков годности.

Дальше с поставкой можно работать как и с любой другой - редактировать, печатать штрихкоды, сохранять, подтверждать.

Кол-во	Производитель: Johnson&Johnson, наименование: Acuvue Oasys for ASTIGMATISM, диоптрическая сила: -1,75, цилиндр: -2,25, ось: 180, диаметр: 14,5, радиус кривизны: 8,6, период ношения: 2 недели, срок годности: не указан, количество в упаковке: 6	711,00	0,00
1	Производитель: Johnson&Johnson, наименование: Acuvue Oasys for ASTIGMATISM, диоптрическая сила: -1,75, цилиндр: -2,25, ось: 180, диаметр: 14,5, радиус кривизны: 8,6, период ношения: 2 недели, срок годности: не указан, количество в упаковке: 6	711,00	0,00
1	Производитель: Johnson&Johnson, наименование: Acuvue Oasys for ASTIGMATISM, диоптрическая сила: -2,25, ось: 180, диаметр: 14,5, радиус кривизны: 8,6, период ношения: 2 недели, срок годности: не указан, количество в упаковке: 6	711,00	0,00

1 место, сумма: 303 Закупочная цена, сумма: 71142,00 Розничная цена, сумма: 84000,00

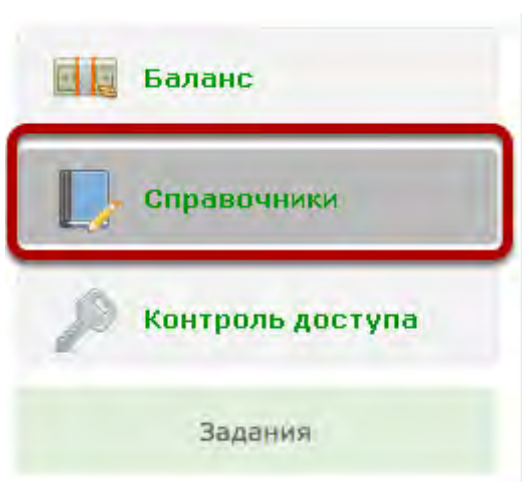
Комментарий к поставке:
Поставка по накладной номер 872c7ac3-725c-11e1-b6b7-e61f13a69127

2 Сохранить 3 Подтвердить Удалить Обновить

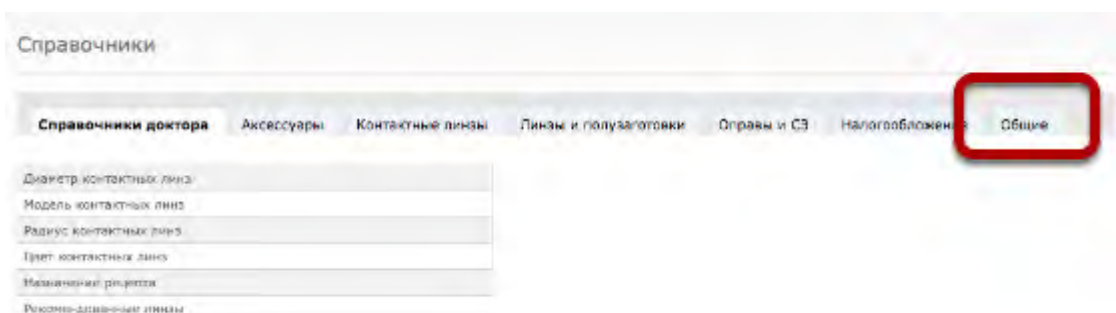
Как отметить какие аксессуары в накладных от поставщика должны ставиться на учет как не маркируемые товары?

При загрузке электронной накладной от поставщика (Спектрум Вижн, Оптик-Клуб и т.д.) в систему на учет могут быть поставлены аксессуары. Вы можете задать, какие аксессуары должны автоматически преобразовываться к категории "Не маркируемые товары", на которую не печатаются штрихкоды.

Выберите в меню пункт "Справочники"



Выберите вкладку "Общие"



Выберите справочник для соответствующего поставщика

Справочники

Справочники доктора Аксессуары Контактные линзы Л

Города

Основания списания

Категории денежного перевода (поступления)

Категории денежного перевода (списания)

Не маркируемые товары (ООО "Спектрум Вижн")

Не маркируемые товары (ООО "Оптик-Клуб")

Отметьте галочками те позиции из номенклатуры поставщика, которые должны ставиться на учет как "Не маркируемые товары"

Не маркируемые товары ООО "Оптик-Клуб"

Наименование	Является не маркируемым?
Категория: B&L растворы пробные, модель: Раствор BIOTRUE 120 пробный	<input type="checkbox"/>
Категория: B&L растворы пробные, модель: Раствор BIOTRUE 300 пробный	<input type="checkbox"/>
Категория: B&L растворы пробные, модель: Раствор BIOTRUE 60	<input type="checkbox"/>
Категория: B&L растворы пробные, модель: Раствор ReNu Multiplus 60 пробный	<input type="checkbox"/>
Категория: CIBA Диагностика, модель: AIR OPTIX AQUA 1pk (для диагн. наб.)	<input type="checkbox"/>
Категория: CIBA Диагностика, модель: Дем. подставка AIR OPTIX AQUA 1pk	<input type="checkbox"/>
Категория: БАД, модель: БАД «Нормофтал», 30 капсул	<input type="checkbox"/>
Категория: БАД, модель: БАД «Нормофтал», 30 капсул	<input type="checkbox"/>
Категория: БАД, модель: БАД «Нормофтал», 60 капсул	<input type="checkbox"/>
Категория: Диагностические наборы AOFA, модель: Диагн. набор AOFA	<input type="checkbox"/>
Категория: Диагностические наборы AOFA, модель: Диагн. набор AOFA 2011	<input type="checkbox"/>
Категория: Диагностические наборы AOFA, модель: Диагн. набор AOFA MAXI KIT	<input type="checkbox"/>
Категория: Диагностические наборы AOFA, модель: Диагн. набор AOFA MID1 KIT	<input type="checkbox"/>
Категория: Диагностические наборы AOFA, модель: Диагн. набор AOFA MINI KIT	<input type="checkbox"/>
Категория: Диагностические наборы TriEye, модель: Диагн. набор TriEye	<input type="checkbox"/>
Категория: Диагностические наборы TriEye, модель: Диагн. набор TriEye лоток 9,0	<input type="checkbox"/>
Категория: Капли, модель: Avizor Comfort Drops 15 мл	<input type="checkbox"/>
Категория: Капли, модель: Avizor Moisture Drops 15 мл	<input type="checkbox"/>
Категория: Капли, модель: B&Bk Contacts 10ml	<input type="checkbox"/>
Категория: Капли, модель: ReNu MultiPlus 8мл	<input type="checkbox"/>
Категория: Контейнеры, модель: Контейнер Большой	<input checked="" type="checkbox"/>
Категория: Контейнеры, модель: Контейнер для лотка 9,0	<input type="checkbox"/>

Теперь при загрузке электронной накладной для выбранных позиций их категория автоматически будет изменяться на "Не маркируемые товары"

Как выгрузить и отправить заявку поставщику не через систему Итигрис Оптима?

Создайте и сохраните в системе заявку поставщику

Автоматизация Салонов Оптики Умарова Наталья Викторовна, Склад 1
[Новая вкладка](#) [Выйти](#)

Журнал заявок поставщикам

Номер заявки:

Дата заявки от: Дата заявки по:

Поставщик: Статус заявки:

Департамент:

Номер заявки	Создана	Отправлена	Комментарий	Кол-во
1 000 000 257 ООО "Джонсон & Джонсон"	Умарова Наталья Викторовна 12.10.16 09:13	Умарова Наталья Викторовна 12.10.16 09:13		10
1 000 000 256 "Луйс-Оптика"	Умарова Наталья Викторовна 10.10.16 14:43			8
1 000 000 255 "Оптик Диас"	Артемьев Виктор Олегович 07.10.16 16:53			4

Создание и сохранение заявки ничем не отличается от обычного.

В журнале заявок откройте нужную заявку и нажмите кнопку "Xml-документ"

Автоматизация Салонов Оптики Умарова Наталья Викторовна, Склад 1
[Новая вкладка](#) [Выйти](#)

Новая поставка Просмотр заявки поставщику ООО "Джонсон & Джонсон" (номер: 1000000257)

Журнал поставок журнал заявок Редактировать **Xml - документ** Отправить Поставить

Заявки на товар

Новый запрос товара

Запросы товара

Департамент: Склад 1

Создана: 12.10.16 09:13 (Умарова Наталья Викторовна)

Отправлена: 12.10.16 09:13 (Умарова Наталья Викторовна)

Количество товара: 10

Контактные линзы:

Идентификатор	Параметры	Количество
733905144455	Производитель: Johnson&Johnson, наименование: Acuvue Advance, сфера: -1,5, диаметр: 14,0, радиус кривизны: 8,3, период ношения: 2 недели, количество в упаковке: 6	4
733905144561	Производитель: Johnson&Johnson, наименование: Acuvue Advance, сфера: +2,0, диаметр: 14,0, радиус кривизны: 8,3, период ношения: 2 недели, количество в упаковке: 6	5

История изменений:

Дата	Сотрудник	Тема
12.10.2016	Умарова Наталья Викторовна	Скачивание заявки поставщику
12.10.2016	Умарова Наталья Викторовна	Создание заявки поставщику

Журнал заявок Редактировать Xml - документ Отправить Поставить

В результате ваша заявка будет выгружена в xml-файл.

Далее выгруженный файл необходимо отправить по электронной почте нужному поставщику

Адреса для отправки заявок:

1. Джонсон & Джонсон (для филиалов Казань, Самара, Н.Новгород, Ростов, Краснодар, Воронеж, Волгоград): SPVRUSAPPProdLoadJNJRU@its.jnj.com
2. Джонсон & Джонсон (для филиалов Екатеринбург, Уфа, Пермь, Челябинск, Новосибирск, Санкт-Петербург, Иркутск, Красноярск, Хабаровск, Омск, Москва): xml@its.jnj.com
3. Гранд Вижн: Gomenyuk_ma@grandvision.ru
4. Оптик Диас: dmitriy.dichev@optic-dias.ru
5. Оптик Клуб: park_ev@optic-club.ru
6. Тренд Оптик: i.2.b@oprava.ru
7. Mondottica: v.pavlovskiy@optic-house.com
8. Виста Оптикал: koshkina@vistaoptical.ru

В теме письма укажите "Заявка" и наименование вашей организации

Электронный документооборот с компанией "Джонсон & Джонсон"

В данной статье описаны процесс настройки электронного взаимодействия с поставщиком "Джонсон & Джонсон" в системе Итигрис Оптима

Настройка электронного документооборота с "Джонсон & Джонсон"

Перед настройкой электронного документооборота убедитесь, что в системе Итигрис Оптима указаны верные и полные адреса ваших департаментов, так как именно эти адреса будут использоваться при фактической доставке товара. Сделать это можно, войдя в системы под пользователем с правами доступа Системный администратор, пункт меню "Департаменты". Выберите нужный департамент и при необходимости укажите актуальную информацию об адресе департамента.

Далее необходимо отправить на адрес электронной почты **support@itigris.ru** письмо с темой "Настройка ЭДО с Джонсон & Джонсон" с указанием в тексте письма следующей информации:

1. Наименование юридического лица, от имени которого вы делаете заявки в компании "Джонсон & Джонсон"
2. Адрес электронной почты, на который вы хотели бы получать электронные накладные от "Джонсон & Джонсон"
3. Названия департаментов из Итигрис Оптима с указанием их фактических адресов, по которым должна будет осуществляться фактическая доставка товара
4. Номер телефона для связи

После получения письма менеджер компании Итигрис свяжется с вами для уточнения деталей.

Создание и отправка заявки

Создайте новую заявку через пункт меню "Документооборот" - "Новая заявка". Выберите поставщика "Джонсон & Джонсон"

Автоматизация Салонов Оптики Умарова Наталья Викторовна, Склад 1
Новая вкладка Выйти

Новая поставка Создание заявки [Как создать заявку на товар?](#)

Журнал поставок Выбранные поставщики Доступные поставщики

Заявки на товар Поставщики аксессуаров, контактных и очковых линз:

Новый запрос товара ГрандЛенз Джонсон & Джонсон ОПТИК-КЛУБ

Запросы товара ST. LOUISE RX Виста Оптикал Гранд Вижн ЛУИС-Оптика Оптик Диас

Трансферы Поставщики оправ и солнцезащитных очков:

Отчеты FASHION HOUSE Мондеттика Нью-Пайн Степарт Тренд Оптик

Выберите необходимый товар. После этого выберите в графе "Департамент-получатель" департамент, в который необходимо доставить товар и нажмите "Сохранить"

⚠ Делайте для обычных контактных линз и для диагностических отдельные заявки.

Автоматизация салонов оптики Иванова Наталья Александровна, Оптика 2
Новая вкладка Выйти

Изготовление очков Создание заявки для ООО "Джонсон & Джонсон"

Продажа Johnson&Johnson:

1-DAY Acuvue Define	3
1-DAY Acuvue Moist	0
1-DAY Acuvue Oasys	0
1-DAY Acuvue TruEye	0
Acuvue 2	0
Acuvue Advance	0
Acuvue Oasys	9
1-DAY Acuvue Define Diag	0
1-DAY Acuvue Moist Diag	0
1-DAY Acuvue Oasys Diag	9
1-DAY Acuvue TruEye Diag	0
Acuvue 2 Colours Diag	0
Acuvue 2 Diag	0
Acuvue Oasys Diag	0

Johnson&Johnson (астигматические):

1-DAY Acuvue Moist for ASTIGMATISM	0
Acuvue Oasys for ASTIGMATISM	0
1-DAY Acuvue Moist for ASTIGMATISM Diag	0
Acuvue Oasys for ASTIGMATISM Diag	0


Аксессуары:

Все аксессуары	0
----------------	---

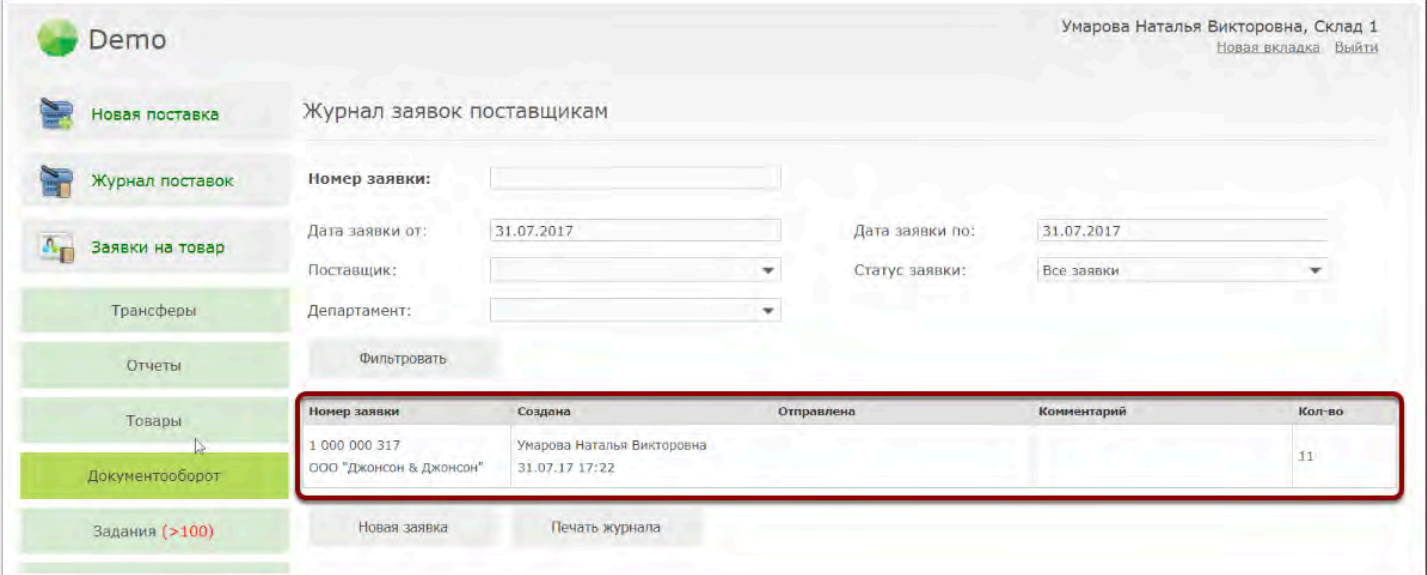
Департамент-получатель: Оптика 2

Комментарий к заявке:

Сохранить

 Указывайте в графе "Департамент-получатель" именно тот департамент, по адресу которого будет фактически доставляться товар.

Заявка будет сохранена в Журнале заявок поставщикам



Умарова Наталья Викторовна, Склад 1
Новая вкладка Выйти

Журнал заявок поставщикам

Номер заявки:

Дата заявки от: 31.07.2017 Дата заявки по: 31.07.2017

Поставщик: Статус заявки: Все заявки

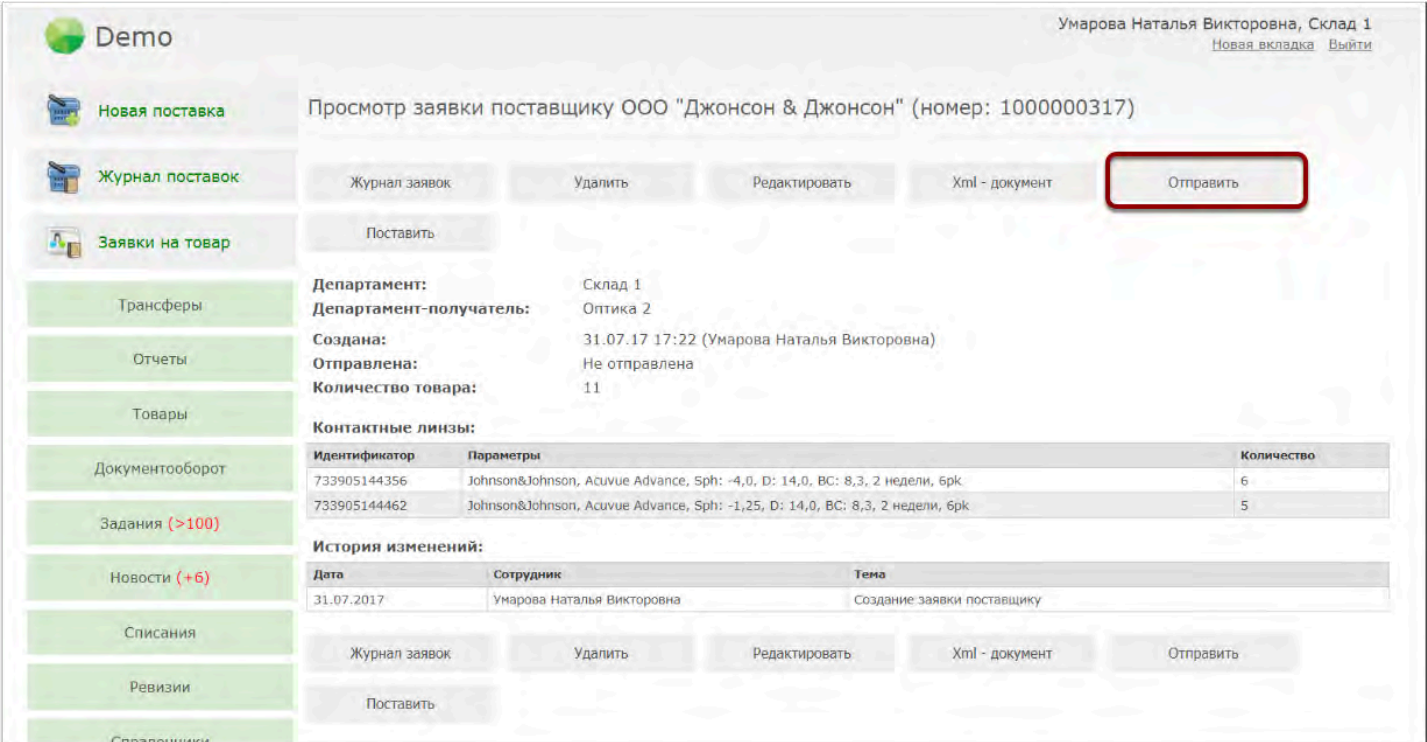
Департамент:

Фильтровать

Номер заявки	Создана	Отправлена	Комментарий	Кол-во
1 000 000 317 ООО "Джонсон & Джонсон"	Умарова Наталья Викторовна 31.07.17 17:22			11

Новая заявка Печать журнала

Для отправки созданной заявки откройте ее в Журнале заявок поставщикам и нажмите "Отправить"



Умарова Наталья Викторовна, Склад 1
Новая вкладка Выйти

Просмотр заявки поставщику ООО "Джонсон & Джонсон" (номер: 1000000317)

Журнал заявок Удалить Редактировать Xhtml - документ **Отправить**

Поставить

Департамент: Склад 1
Департамент-получатель: Оптика 2

Создана: 31.07.17 17:22 (Умарова Наталья Викторовна)
Отправлена: Не отправлена
Количество товара: 11

Контактные линзы:

Идентификатор	Параметры	Количество
733905144356	Johnson&Johnson, Acuvue Advance, Sph: -4,0, D: 14,0, BC: 8,3, 2 недели, брк	6
733905144462	Johnson&Johnson, Acuvue Advance, Sph: -1,25, D: 14,0, BC: 8,3, 2 недели, брк	5

История изменений:

Дата	Сотрудник	Тема
31.07.2017	Умарова Наталья Викторовна	Создание заявки поставщику

Журнал заявок Удалить Редактировать Xhtml - документ Отправить

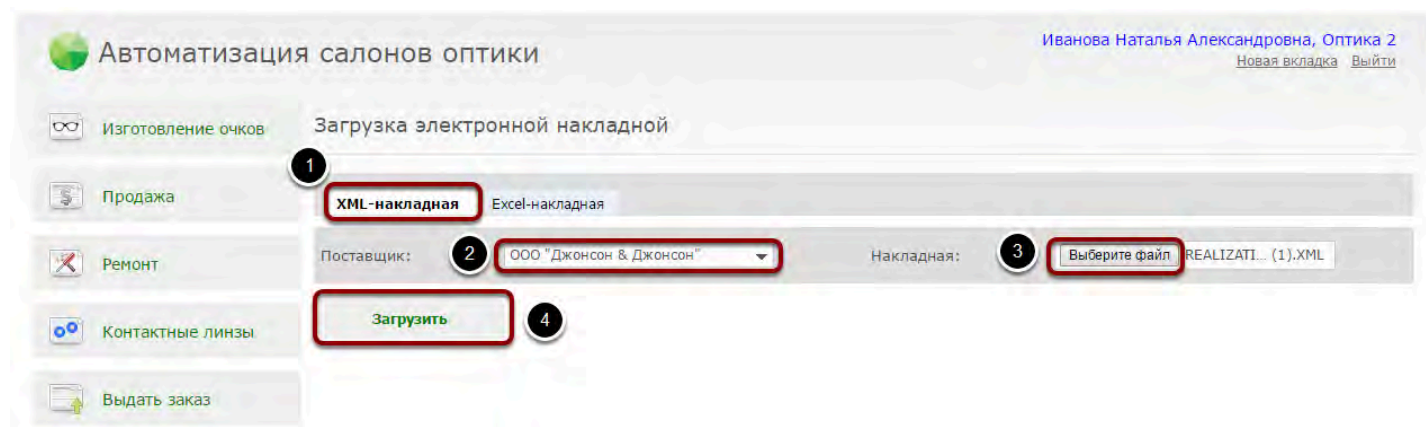
Поставить

Заявка будет отправлена в "Джонсон & Джонсон". Вам необходимо дождаться пока товар фактически будет доставлен а на электронную почту будет выслан электронный файл-накладная, который нужно будет загрузить в систему Итигрис Оптима

Загрузка электронной накладной в Итигрис Оптима

После того, как поставщик пришлет вам на электронную почту электронный файл-накладную, сохраните его на компьютере и загрузите в Итигрис Оптима

Для этого выберите пункт меню "Поставки" -"Загрузить накладную", закладка "XML-накладная". Укажите в качестве поставщика ООО "Джонсон & Джонсон", выберите файл-поставку и нажмите "Загрузить"



После этого в системе будет создана сохраненная поставка товаров.

Если у вас заполнен прейскурант на контактные линзы Джонсон и Джонсон, то в поставку автоматически подставиться заданная в нем розничная цена для соответствующих контактных линз. Если прейскурант не заполнен, то укажите розничную цену вручную в поствке

Автоматизация салонов оптики Иванова Наталья Александровна, Оптика 2
Иванов.высказ. Выкл

Изготовление очков Просмотр поставки номер 1000008993 (поставщик: ООО "Джонсон & Джонсон")

Продажа Поставка успешно загружена

Регистр Журнал поставок Регистр Печать реестра

Контактные данные Дата поставки: 15.03.2017
Департамент: Оптика 2
Сотрудник: Иванова Наталья Александровна
Номер заявки: 1000006494

Видеть заказ Номер документа: 000226990 Дата документа: 07.09.2016
Закуп. стоимости: 14 099,54 Реализ. стоимости: 22 240,00
Количество товаров: 18 Товарная наценка: 8 140,46


Журнал заказов Основной вариант печати штрихкода

Журнал клиентов Печать всех штрихкодов

Товары	Тип товара	Получатель	Кол-во	Закупочная цена	Реализационная цена (с учетом скидки)
Контактные линзы	Продукция: Johnson&Johnson, наименование: 1-DAY Асвиз Ультра, серия: -6,0, диаметр: 14,2, оптика: 1,5, период: 1 мес, для парочки: не указан, количество в упаковке: 30	1	1 018,75	1 500,00	
Контактные линзы	Продукция: Johnson&Johnson, наименование: 1-DAY Асвиз Ультра, серия: -3,0, диаметр: 14,2, оптика: 1,5, период: 1 мес, для парочки: не указан, количество в упаковке: 30	1	1 018,75	1 500,00	
Контактные линзы	Продукция: Johnson&Johnson, наименование: Асвиз Овэр, серия: -6,0, диаметр: 14,0, оптика: 1,4, период: 1 мес, для парочки: не указан, количество в упаковке: 6	3	713,88	1 000,00	
Контактные линзы	Продукция: Johnson&Johnson, наименование: Асвиз Овэр, серия: -6,0, диаметр: 14,0, оптика: 1,4, период: 1 мес, для парочки: не указан, количество в упаковке: 6	3	713,88	1 000,00	
Контактные линзы	Продукция: Johnson&Johnson, наименование: Асвиз Овэр, серия: -3,75, диаметр: 14,0, оптика: 1,4, период: 1 мес, для парочки: не указан, количество в упаковке: 6	2	713,88	1 000,00	
Контактные линзы	Продукция: Johnson&Johnson, наименование: Асвиз Овэр, серия: -4,0, диаметр: 14,0, оптика: 1,4, период: 1 мес, для парочки: не указан, количество в упаковке: 6	2	713,87	1 000,00	
Контактные линзы	Продукция: Johnson&Johnson, наименование: Асвиз Овэр, серия: -3,75, диаметр: 14,0, оптика: 1,4, период: 1 мес, для парочки: не указан, количество в упаковке: 6	2	713,87	1 000,00	
Контактные линзы	Продукция: Johnson&Johnson, наименование: Асвиз Овэр, серия: -3,75, диаметр: 14,0, оптика: 1,4, период: 1 мес, для парочки: не указан, количество в упаковке: 6	2	713,87	1 000,00	
Контактные линзы	Продукция: Johnson&Johnson, наименование: Асвиз Овэр, серия: -3,75, диаметр: 14,0, оптика: 1,4, период: 1 мес, для парочки: не указан, количество в упаковке: 6	2	713,88	1 000,00	
Контактные линзы	Продукция: Johnson&Johnson, наименование: Асвиз Овэр, серия: -3,0, диаметр: 14,0, оптика: 1,4, период: 1 мес, для парочки: не указан, количество в упаковке: 6	2	713,88	1 000,00	
Контактные линзы	Продукция: Johnson&Johnson, наименование: Асвиз Овэр, серия: -3,0, диаметр: 14,0, оптика: 1,4, период: 1 мес, для парочки: не указан, количество в упаковке: 6	2	713,88	1 000,00	

Комментарий к поставке:
0024 ссылка

Журнал поставок Регистр Печать реестра

 В комментарии к поставке будет указан Департамент-получатель для которого была отправлена данная заявка

Электронный документооборот с компанией Оптик-Клуб

Настройка электронного документооборота с компанией Оптик-Клуб

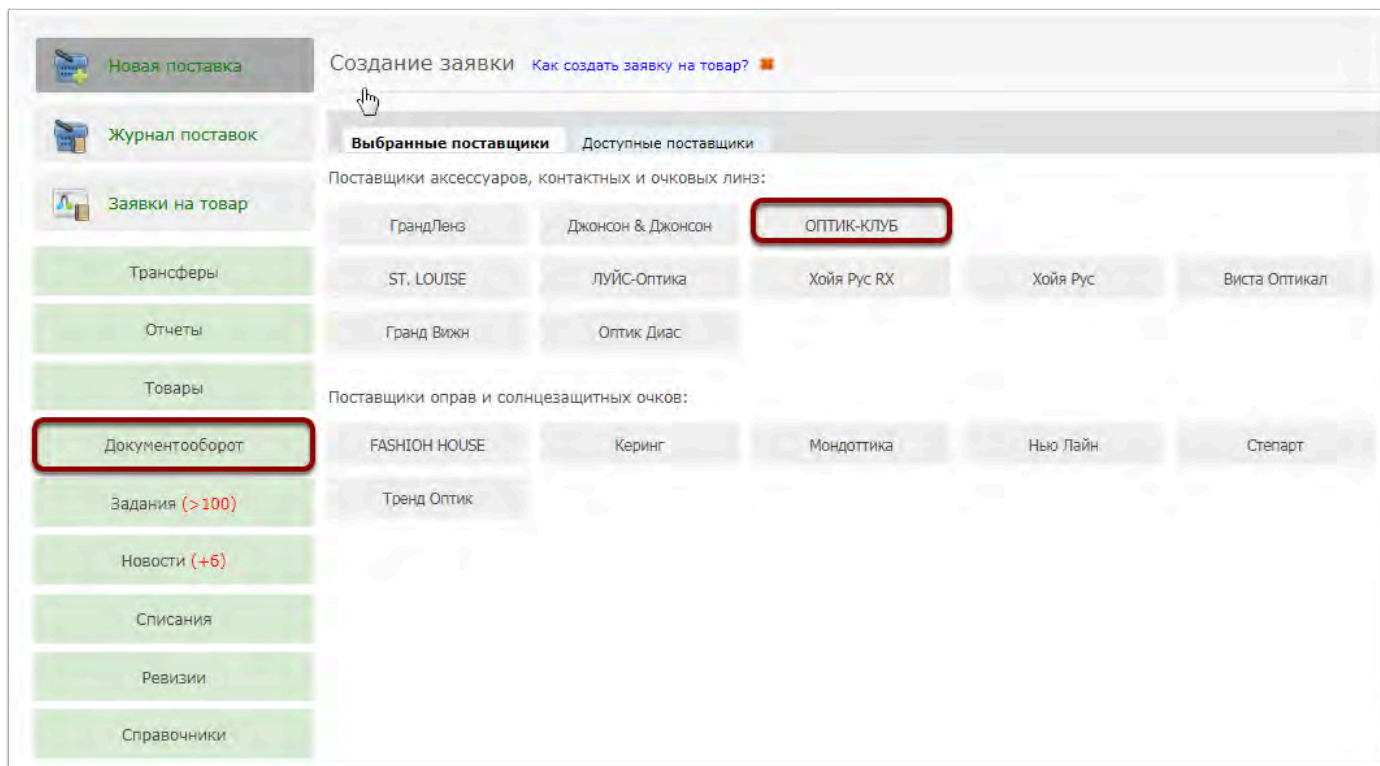
Для настройки электронного документооборота с компанией Оптик Клуб необходимо отправить на адрес электронной почты **support@itigris.ru** письмо с темой "Настройка ЭДО с Оптик-Клуб" с указанием в тексте письма следующей информации:

1. Наименование юридического лица, от имени которого вы делаете заявки в компании "Оптик-Клуб"
2. Адрес электронной почты, на который вы хотели бы получать электронные накладные от "Оптик-Клуб"
3. Номер телефона для связи с вами.

После получения письма менеджер компании Итигрис свяжется с Вами для уточнения деталей.

Создание и отправка заявки в Оптик-Клуб

Создайте новую заявку через пункт меню "Документооборот" - "Новая заявка". Выберите поставщика "Оптик-Клуб"



Выберите необходимую для заказа номенклатурную позицию

ALCON:		BAUSCH&LOMB (астигматические):	
Air Optix Aqua	0	PureVision Toric	0
Air Optix Aqua Multifocal	0	PV2 for ASTIGMATISM	0
Air Optix Colors	0	SoftLens Toric	0
Air Optix Plus HydraGlyde	0	PV2 for ASTIGMATISM Diag	0
Dailies All Day Comfort	0	SoftLens Toric Diag	0
Dailies Aqua Comfort+	0		
Dailies Total One	0		
Focus Dailies All Day Comfort	0		
FreshLook ColorBlends	0		
FreshLook Colors	0		
FreshLook Dimensions	0		
FreshLook Illuminate	0		
FreshLook ONE-DAY Color	0		
Night & Day Aqua	0		
Precision UV	0		
Air Optix Aqua Diag	0		
Air Optix Aqua Multifocal Diag	0		
Dailies Aqua Comfort+ Diag	0		
Focus Dailies All Day Comfort Diag	0		
FreshLook ColorBlends Diag	0		
FreshLook Colors Diag	0		
FreshLook Dimensions Diag	0		
FreshLook Illuminate Diag	0		
FreshLook ONE-DAY Color Diag	0		
Night & Day Aqua Diag	0		
ALCON (астигматические):		Johnson&Johnson:	
Air Optix for ASTIGMATISM	0	1-DAY Acuvue Define	0
Dailies Aqua Comfort+	0	1-DAY Acuvue Moist	0
Dailies Toric	0	1-DAY Acuvue TruEye	0
Air Optix for ASTIGMATISM Diag	0	Acuvue 2	0
Dailies Toric Diag	0	Acuvue 2 Colours	0
		Acuvue Advance	0
		Acuvue Oasys	0
		Johnson&Johnson (астигматические):	
		1-DAY Acuvue Moist for ASTIGMATISM	0
		Acuvue Oasys for ASTIGMATISM	0
		Maxima:	
		Maxima 1-DAY Comfort	0
		Maxima 38 FW	0
		Maxima 55 Comfort+	0
		Maxima 55 UV	0
		Maxima 55 UV Vial	0
		Аксессуары:	
		Все аксессуары	0

Укажите в специальных полях количество заказываемого товара

Создание заявки для ООО "Оптик-Клуб" (контактные линзы)

Производитель: Наименование:

Диаметр линзы: Радиус кривизны:

Цилиндр линзы: Цвет линзы:

Количество в уп.: Аддидация линзы:

Позиции с отрицательной сферой		Позиции с положительной сферой	
-0,25	1	+0,25	
-0,5	3	+0,5	
-0,75	7	+0,75	
-1,0	4	+1,0	
-1,25	4	+1,25	
-1,5	2	+1,5	
-1,75	8	+1,75	
-2,0		+2,0	
-2,25		+2,25	
-2,5		+2,5	
-2,75		+2,75	
-3,0		+3,0	
-3,25		+3,25	
-3,5		+3,5	
-3,75		+3,75	
-4,0		+4,0	
-4,25		+4,25	
-4,5		+4,5	
-4,75		+4,75	
-5,0		+5,0	
-5,25		+5,25	
-5,5		+5,5	
-5,75		+5,75	
-6,0		+6,0	

Обратите внимания, что в заголовке формы по некоторым позициям номенклатуры могут быть доступны для выбора различные варианты одного товара. Например, контактные линзы Air Optix Aqua доступны в 2 вариантах: в пачках по 3 и по 6 блистерах (фильтр "Количество в уп."). В этом случае сначала отметьте количество заказываемых позиций для упаковок из 3 блистеров, далее переключите фильтр "Количество в уп." на значение 6 и укажите количество заказываемых позиций для упаковок из 6 блистеров

После того, как количество заказываемого товара отмечено, нажмите кнопку "Общий итог"

Диаметр линзы: 14,2
 Цилиндр линзы:
 Количество в уп.: 3

Радиус кривизны: 8,6
 Цвет линзы:
 Аддидация линзы:

Позиция с отрицательной сферой		Позиция с положительной сферой	
-0.25	1	+0.25	
-0.5	1	+0.5	
-0.75	7	+0.75	
-1.0	4	+1.0	
-1.25	4	+1.25	
-1.5	2	+1.5	
-1.75	8	+1.75	
-2.0		+2.0	
-2.25		+2.25	
-2.5		+2.5	
-2.75		+2.75	
-3.0		+3.0	
-3.25		+3.25	
-3.5		+3.5	
-3.75		+3.75	
-4.0		+4.0	
-4.25		+4.25	
-4.5		+4.5	
-4.75		+4.75	
-5.0		+5.0	
-5.25		+5.25	
-5.5		+5.5	
-5.75		+5.75	
-6.0		+6.0	
-6.25			
-6.5			
-6.75			
-7.0			
-7.25			
-7.5			
-7.75			
-8.0			
-8.5			
-9.0			
-9.5			
-10.0			

Общий итог

В таблице будет указано общее количество заказываемых единиц товара по данной номенклатурной позиции

Создание заявки для ООО "Оптик-Клуб"

ALCON:		BAUSCH&LOMB (астигматические):	
Air Optix Aqua	27	PureVision Toric	0
Air Optix Aqua Multifocal	0	PV2 for ASTIGMATISM	0
Air Optix Colors	0	SofLens Toric	0
Air Optix Plus HydraGlyde	0	PV2 for ASTIGMATISM Diag	0
Dailies All Day Comfort	0	SofLens Toric Diag	0
Dailies Aqua Comfort+	0		
Dailies Total One	0		
Focus Dailies All Day Comfort	0		
FreshLook ColorBlends	0		
FreshLook Colors	0		
FreshLook Dimensions	0		
FreshLook Illuminate	0		
FreshLook ONE-DAY Color	0		
Night & Day Aqua	0		
Precision UV	0		
Air Optix Aqua Diag	0		
Air Optix Aqua Multifocal Diag	0		
Dailies Aqua Comfort+ Diag	0		
Focus Dailies All Day Comfort Diag	0		
FreshLook ColorBlends Diag	0		
FreshLook Colors Diag	0		
FreshLook Dimensions Diag	0		
FreshLook Illuminate Diag	0		
FreshLook ONE-DAY Color Diag	0		
Night & Day Aqua Diag	0		

Johnson&Johnson:		Johnson&Johnson (астигматические):	
1-DAY Acuvue Define	0	1-DAY Acuvue Moist for ASTIGMATISM	0
1-DAY Acuvue Moist	0	Acuvue Oasis for ASTIGMATISM	0
1-DAY Acuvue TruEye	0		
Acuvue 2	0		
Acuvue 2 Colours	0		
Acuvue Advance	0		
Acuvue Oasys	0		

Maxima:	
Maxima 1-DAY Comfort	0
Maxima 38 FW	0
Maxima 55 Comfort+	0
Maxima 55 UV	0
Maxima 55 UV Vial	0

Аналогичным образом укажите количество заказываемого товара по остальным номенклатурным позициям

После внесения информации о всех необходимых к заказу товарах, нажмите кнопку "Сохранить"

Precision UV	0
Air Optix Aqua Diag	0
Air Optix Aqua Multifocal Diag	0
Dailies Aqua Comfort+ Diag	0
Focus Dailies All Day Comfort Diag	0
FreshLook ColorBlends Diag	0
FreshLook Colors Diag	0
FreshLook Dimensions Diag	0
FreshLook Illuminate Diag	0
FreshLook ONE-DAY Color Diag	0
Night & Day Aqua Diag	0

ALCON (астигматические):

Air Optix for ASTIGMATISM	0
Dailies Aqua Comfort+	0
Dailies Tonic	0
Air Optix for ASTIGMATISM Diag	0
Dailies Tonic Diag	0

BAUSCH&LOMB:

Biotrue ONEday	0
Optima FW	0
PureVision	0
PureVision Multifocal	0
SoftLens 99	0
SoftLens Daily Disposable	0
SoftLens Natural Colors	0
Ultra	0
Biotrue ONEday Diag	0
PureVision 2 Diag	0
PureVision Diag	0
SoftLens Daily Disposable Diag	0

Johnson&Johnson (астигматические):

1-DAY Acuvue Moist for ASTIGMATISM	0
Acuvue Oasys for ASTIGMATISM	0

Maxima:

Maxima 1-DAY Comfort	0
Maxima 36 FW	0
Maxima 35 Comfort+	0
Maxima 55 UV	0
Maxima 55 UV Vial	0

Аксессуары:

Все аксессуары	0
----------------	---

Комментарий к заявке:

Созданная заявка будет сохранена в Журнале заявок

Журнал заявок поставщикам

Заявка поставщику успешно создана

Номер заявки:

Дата заявки от: Дата заявки по:

Поставщик: Статус заявки:

Департамент:

Номер заявки	Создана	Отправлена	Комментарий	Кол-во
1 000 000 328 ООО "Оптик-Клуб"	Умарова Наталья Викторовна 15.08.17 14:53			27
1 000 000 327 ООО "Джонсон & Джонсон"	Кладовкин Антон 10.08.17 09:52		Заявка по матрице "МКЛ Джонсон и Джонсон" (Склад Мацкин, 10.08.2017 09:51)	288
1 000 000 325 ООО "Джонсон & Джонсон"	Умарова Наталья Викторовна 08.08.17 12:35			2

Для отправки заявки в компанию "Оптик-Клуб" откройте заявку из Журнала заявок" и нажмите "Отправить"

Просмотр заявки поставщику ООО "Оптик-Клуб" (номер: 1000000328)

Журнал заявок Удалить Редактировать Xml - документ **Отправить**

Поставить

Департамент: Склад 1
Создана: 15.08.17 14:53 (Умарова Наталья Викторовна)
Отправлена: Не отправлена
Количество товара: 27

Контактные линзы:

Идентификатор	Параметры	Количество
36c1738f-032f-11d...	ALCON, Air Optix Aqua, Sph: -1,75, D: 14,2, BC: 8,6, 1 месяц, 3pk	8
36c1738d-032f-11d...	ALCON, Air Optix Aqua, Sph: -1,5, D: 14,2, BC: 8,6, 1 месяц, 3pk	2
db582b75-032d-11d...	ALCON, Air Optix Aqua, Sph: -1,25, D: 14,2, BC: 8,6, 1 месяц, 3pk	4
db582b73-032d-11d...	ALCON, Air Optix Aqua, Sph: -1,0, D: 14,2, BC: 8,6, 1 месяц, 3pk	4
db582b71-032d-11d...	ALCON, Air Optix Aqua, Sph: -0,75, D: 14,2, BC: 8,6, 1 месяц, 3pk	7
db582b6f-032d-11d...	ALCON, Air Optix Aqua, Sph: -0,5, D: 14,2, BC: 8,6, 1 месяц, 3pk	1
db582b6d-032d-11d...	ALCON, Air Optix Aqua, Sph: -0,25, D: 14,2, BC: 8,6, 1 месяц, 3pk	1

История изменений:

Дата	Сотрудник	Тема
15.08.2017	Умарова Наталья Викторовна	Создание заявки поставщику

Журнал заявок Удалить Редактировать Xml - документ Отправить

Поставить

После этого заявка будет отправлена в компанию "Оптик-Клуб"

Загрузка электронной накладной в Итигрис Оптима

После того, как поставщик пришлет вам на электронную почту электронный файл-накладную, сохраните его на компьютере и загрузите в Итигрис Оптима

Для этого выберите пункт меню "Поставки" - "Загрузить накладную", закладка "XML-накладная". Укажите в качестве поставщика ООО "Компания Оптик-Клуб", выберите файл-поставку и нажмите "Загрузить"

Загрузка электронной накладной [Как создать поставку по электронной накладной?](#)

1 XML-накладная Excel-накладная Быстрый трансфер (12345)

Поставщик: 2 ООО "Оптик-Клуб" Накладная: 3 Выберите файл VCX_0000... (1).XML

4 Загрузить

После этого в системе будет создана сохраненная поставка товаров.

Если у вас заполнен прейскурант на линзы и контактные линзы компании Оптик-Клуб, то в поставку автоматически подставиться заданная в нем розничная цена для соответствующих товаров. Если прейскурант не заполнен, то укажите розничную цену вручную в поставке

Создание поставки номер 100009676 [Как создать новую поставку товара?](#)

Поставщик:
 Договор:

Номер документа:
 Дата документа:

Производитель:
 Бренд:

Тип линзы:
 Класс линзы:

Сфера:
 Цилиндр:

Аддидация:

Индекс рефракции:
 Материал:

Диаметр:
 Геометрия:

Покрытие:
 Технология:

Цвет:

Закупочная цена:
 Розничная цена:

Количество:

Категория	Параметры	Кол-во	Закуп. цена	Наценка	Розн. цена	
Линзы	МАХИМА Optics, МАХИМА, Стигматическая, Sph: -1.5, R1: 1.6, Полимер, Di: 75, Сферическая, Cut Blue	2	434,00	-100,00%	0,00	
Линзы	МАХИМА Optics, МАХИМА, Стигматическая, Sph: -1.75, R1: 1.6, Полимер, Di: 75, Сферическая, Cut Blue	2	434,00	-100,00%	0,00	
Линзы	МАХИМА Optics, МАХИМА, Стигматическая, Sph: -2.0, R1: 1.6, Полимер, Di: 75, Сферическая, Cut Blue	1	434,00	-100,00%	0,00	
Линзы	МАХИМА Optics, МАХИМА, Стигматическая, Sph: -2.5, R1: 1.6, Полимер, Di: 75, Сферическая, Cut Blue	2	434,00	-100,00%	0,00	
Линзы	МАХИМА Optics, МАХИМА, Стигматическая, Sph: -2.75, R1: 1.6, Полимер, Di: 75, Сферическая, Cut Blue	2	434,00	-100,00%	0,00	
Линзы	МАХИМА Optics, МАХИМА, Стигматическая, Sph: -3.0, R1: 1.6, Полимер, Di: 75, Сферическая, Cut Blue	1	434,00	-100,00%	0,00	

Далее с поставкой можно работать по обычной схеме - редактировать, сохранять, подтверждать, печатать штрихкоды.

Электронный документооборот с компанией Купер Вижн

Настройка электронного документооборота с компанией Купер Вижн

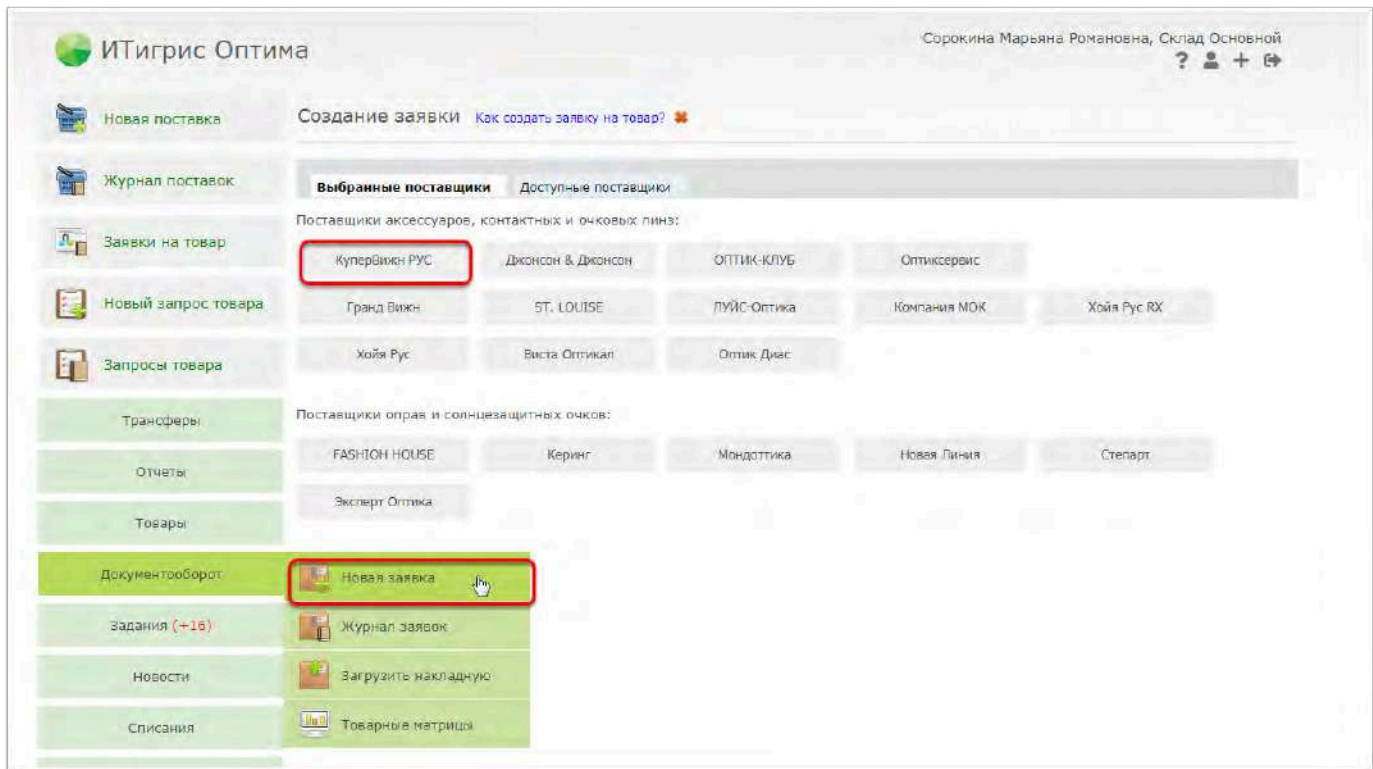
Для настройки электронного документооборота с компанией Оптик Клуб необходимо отправить на адрес электронной почты **support@itigris.ru** письмо с темой "Настройка ЭДО с Купер Вижн" с указанием в тексте письма следующей информации:

1. Наименование юридического лица, от имени которого вы делаете заявки в компании "Купер Вижн"
2. Адрес электронной почты, на который вы хотели бы получать электронные накладные от "Купер Вижн"
3. Номер телефона для связи с вами.

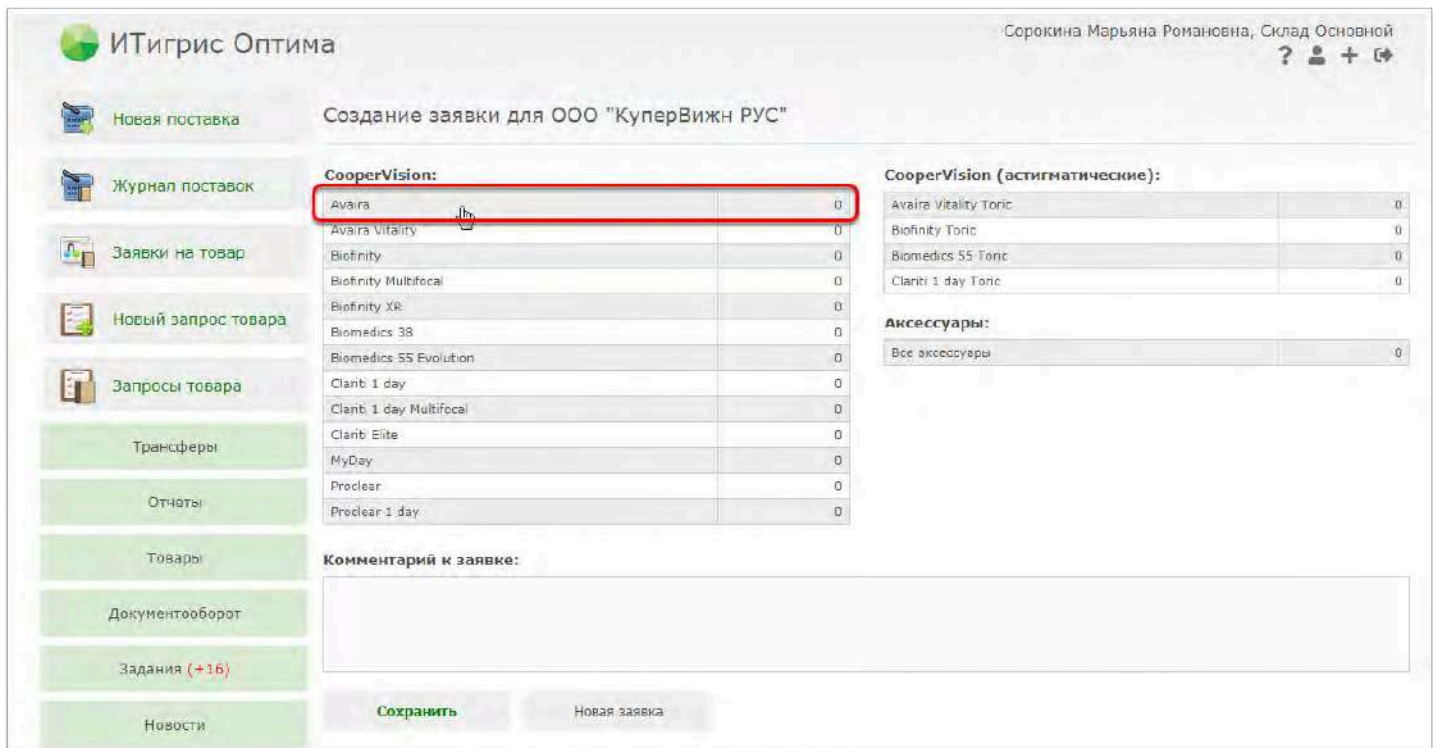
После получения письма менеджер компании Итигрис свяжется с Вами для уточнения деталей.

Создание и отправка заявки в Купер Вижн

Создайте новую заявку через пункт меню "Документооборот" - "Новая заявка". Выберите поставщика "Купер Вижн РУС"



Выберите необходимую для заказа номенклатурную позицию



Укажите в специальных полях количество заказываемого товара

ИТигрис Оптима Сорокина Марьяна Романовна, Склад Основной

Новая поставка Создание заявки для ООО "КуперВижн РУС" (контактные линзы)

Журнал поставок

Заявки на товар

Новый запрос товара

Запросы товара

Трансферы

Отчеты

Товары

Документооборот

Задания (+16)

Новости

Слияния

Производитель: CooperVision

Диаметр линзы: 14,2

Цилиндр линзы:

Количество в уп.: 3

Наименование: Avaira

Радиус кривизны: 8,4

Цвет линзы:

Аддидация линзы:

Позиция с отрицательной сферой	Позиция с положительной сферой
	+0,25 1
	+0,5 2
	+0,75
	+1,0 2
	+1,25 1
	+1,5
	+1,75
	+2,0
	+2,25
	+2,5
	+2,75
	+3,0
	+3,25
	+3,5
	+3,75
	+4,0
	+4,25

Обратите внимания, что в заголовке формы по некоторым позициям номенклатуры могут быть доступны для выбора различные варианты одного товара. Например, контактные линзы Avaira доступны в 2 вариантах: в пачках по 3 и по 6 блистерах (фильтр "Количество в уп."). В этом случае сначала отметьте количество заказываемых позиций для упаковок из 3 блистеров, далее переключите фильтр "Количество в уп." на значение 6 и укажите количество заказываемых позиций для упаковок из 6 блистеров

После того, как количество заказываемого товара отмечено, нажмите кнопку "Общий итог"

Новости

Списания

Ревизии

Справочники

	+4,0
	+4,25
	+4,5
	+4,75
	+5,0
	+5,25
	+5,5
	+5,75
	+6,0
	+6,5
	+7,0
	+7,5
	+8,0

Общий итог

помощь

Язык интерфейса: Русский
Уровень доступа: Работники склада

iTigris

В таблице будет указано общее количество заказываемых единиц товара по данной номенклатурной позиции

ИТигрис Оптима Сорокина Марьяна Романовна, Склад Основной

Новая поставка Создание заявки для ООО "КуперВижн РУС"

Журнал поставок

Заявки на товар

Новый запрос товара

Запросы товара

Трансферы

Отчеты

Товары

Документооборот

Задания (+16)

Новости

CooperVision:	
Avaira	5
Avaira Vitality	0
Biofinity	0
Biofinity Multifocal	0
Biofinity XR	0
Biomedics 38	0
Biomedics 55 Evolution	0
Clariti 1 day	0
Clariti 1 day Multifocal	0
Clariti Elite	0
MyDay	0
Proclear	0
Proclear 1 day	0

CooperVision (астигматические):	
Avaira Vitality Toric	0
Biofinity Toric	0
Biomedics 55 Toric	0
Clariti 1 day Toric	0

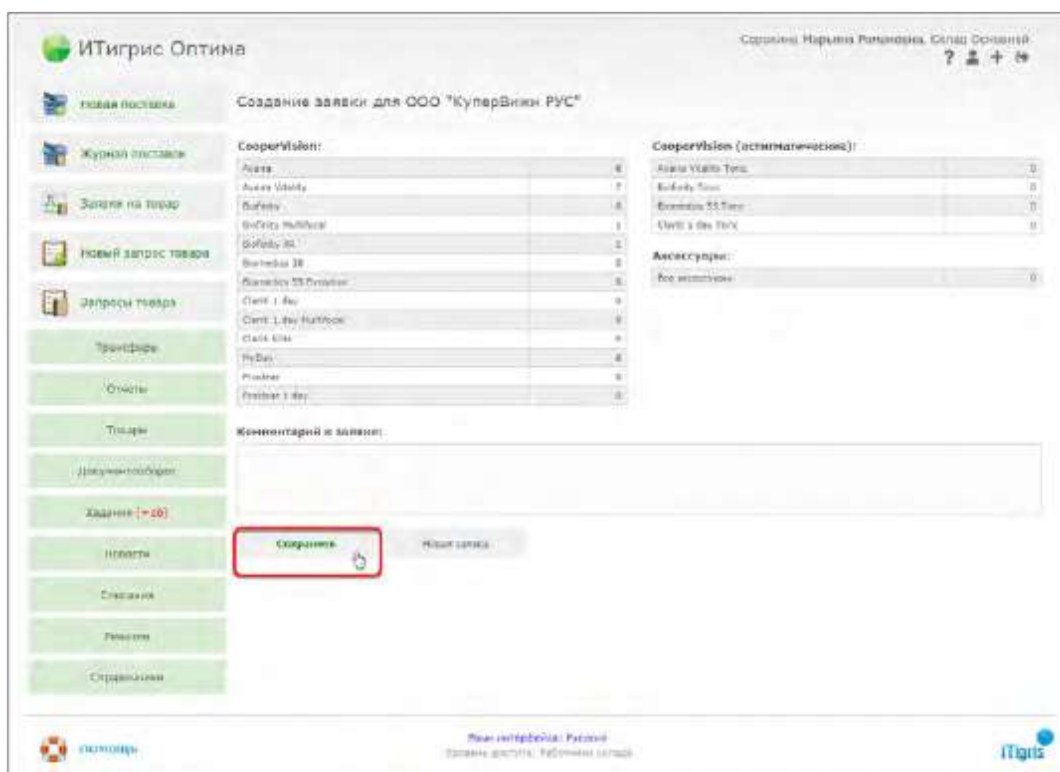
Аксессуары:

Все аксессуары	0
----------------	---

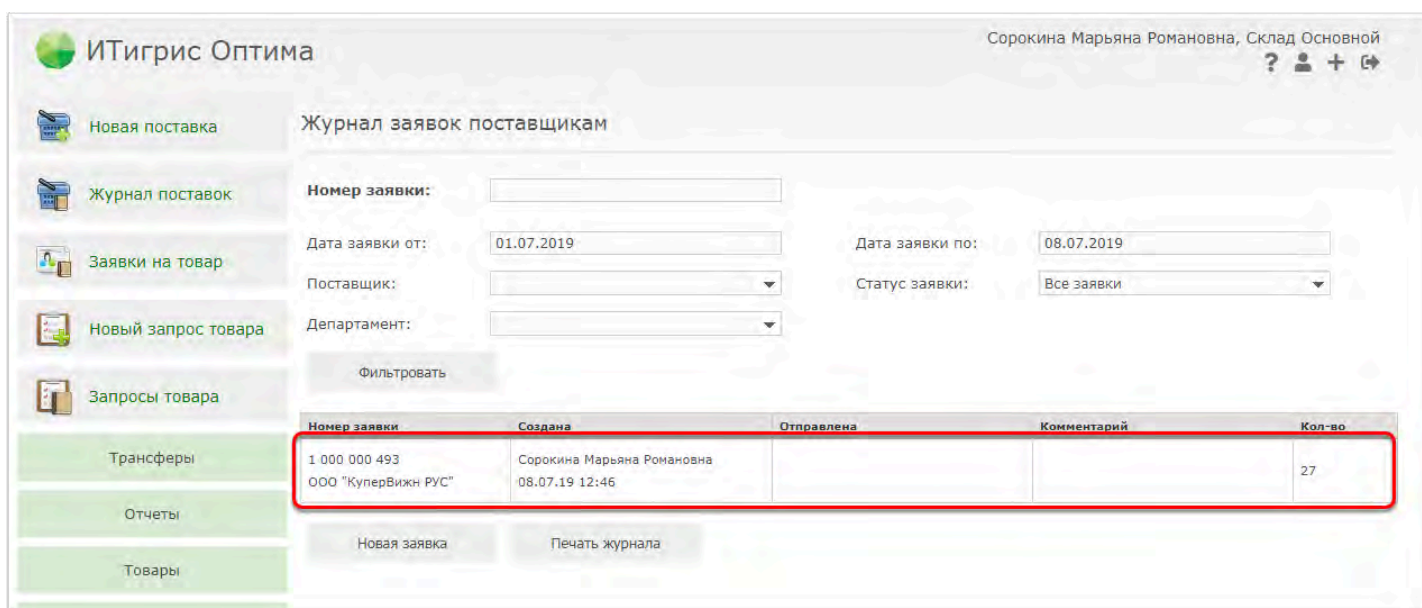
Комментарий к заявке:

Аналогичным образом укажите количество заказываемого товара по остальным номенклатурным позициям

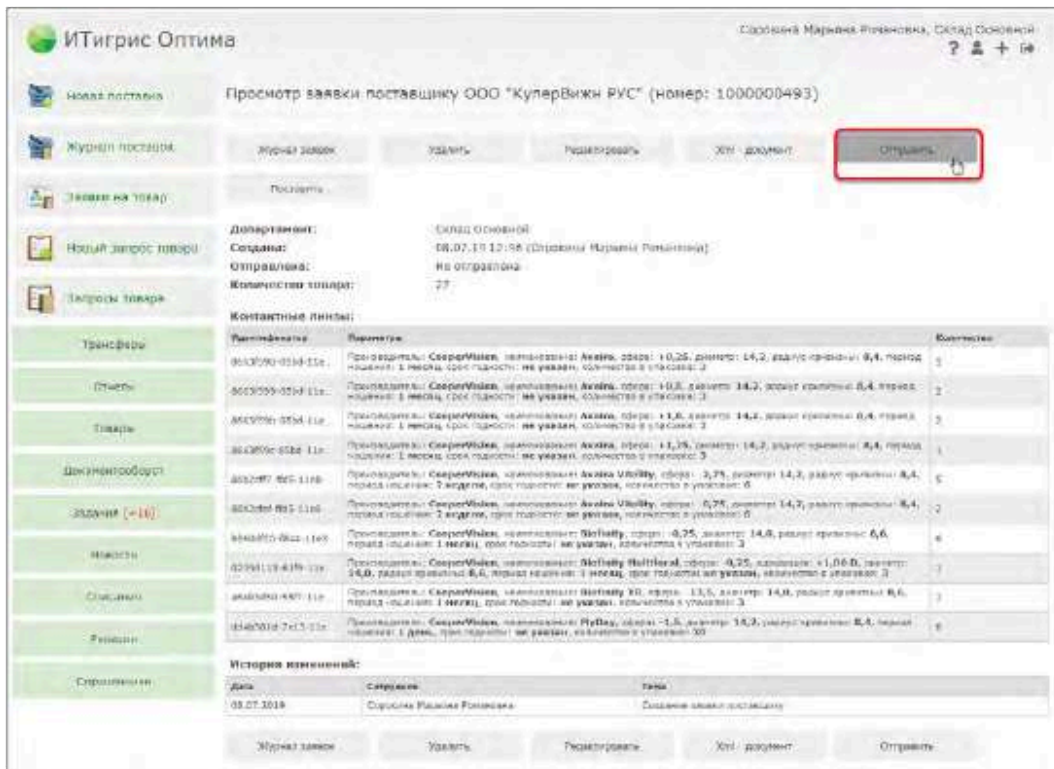
После внесения информации о всех необходимых к заказу товарах, нажмите кнопку "Сохранить"



Созданная заявка будет сохранена в Журнале заявок (Пункт меню "Документооборот"):



Для отправки заявки в компанию "Купер Вижн" откройте заявку из Журнала заявок" и нажмите "Отправить"

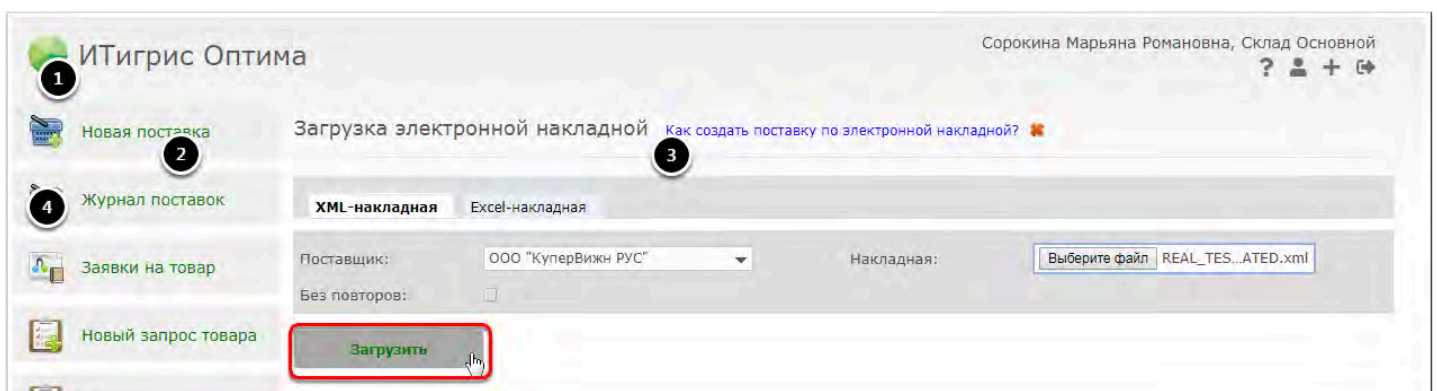


После этого заявка будет отправлена в компанию "Купер Вижн"

Загрузка электронной накладной в Итигрис Оптима

После того, как поставщик пришлет вам на электронную почту электронный файл-накладную, сохраните его на компьютере и загрузите в Итигрис Оптима

Для этого выберите пункт меню "Поставки" - "Загрузить накладную", закладка "XML-накладная". Укажите в качестве поставщика ООО "КуперВижн РУС", выберите файл-поставку и нажмите "Загрузить"



После этого в системе будет создана сохраненная поставка товаров.

Если у вас заполнен прейскурант на линзы и контактные линзы компании Купер Вижн, то в поставку автоматически подставиться заданная в нем розничная цена для соответствующих

товаров. Если прейскурант не заполнен, то укажите розничную цену вручную в поставке (кнопка "Редактировать"):

ИТигрис Оптима Сорокина Марияна Романовна, Склад Основной ? + ⇄

Новая поставка Просмотр поставки номер 1000006229 (поставщик: ООО "КуперВижн РУС")

Журнал поставок Редактировать Печать реестра

Заявки на товар **Дата поставки:** 08.07.2019

Новый запрос товара **Департамент:** Склад Основной

Запросы товара **Сотрудник:** Сорокина Марияна Романовна

Номер заявки: 1000006010

Поставщик: ООО "КуперВижн РУС"

Номер документа: жж-00034308 **Дата документа:** 25.11.2014

Закупочная цена: 16 339,20 **Рознич. стоимость:** 31 560,00

Количество товара: 16 **Товарная наценка:** 15 220,80

Основной вариант печати штрихкодов

[Печать всех штрихкодов](#)

Тип товара	Параметры	Кол-во	Закупочная цена	Розничная цена (в момент поставки)
Контактные линзы	Производитель: CooperVision, наименование: Avaira, сфера: -1,75, диаметр: 14,4, радиус кривизны: 8,5, период ношения: 1 месяц, срок годности: не указан, количество в упаковке: 6	1	1 150,00	2 550,00
Контактные линзы	Производитель: CooperVision, наименование: Avaira, сфера: +2,5, диаметр: 14,2, радиус кривизны: 8,4, период ношения: 1 месяц, срок годности: не указан, количество в упаковке: 6	1	1 150,00	2 550,00
Контактные линзы	Производитель: CooperVision, наименование: Biofinity Toric, сфера: -0,25, цилиндр: -2,25, ось: 30, диаметр: 14,5, радиус кривизны: 8,7, период ношения: 1 месяц, срок годности: не указан, количество в упаковке: 3	1	1 002,80	1 890,00
Контактные линзы	Производитель: CooperVision, наименование: Biofinity Toric, сфера: 0,0, цилиндр: -2,25, ось: 10, диаметр: 14,5, радиус кривизны: 8,7, период ношения: 1 месяц, срок годности: не указан, количество в упаковке: 3	1	1 002,80	1 890,00
Контактные линзы	Производитель: CooperVision, наименование: Biofinity Toric, сфера: 0,0, цилиндр: -2,25, ось: 20, диаметр: 14,5, радиус кривизны: 8,7, период ношения: 1 месяц, срок годности: не указан, количество в упаковке: 3	1	1 002,80	1 890,00
Контактные линзы	Производитель: CooperVision, наименование: Biofinity Toric, сфера: 0,0, цилиндр: -2,25, ось: 30, диаметр: 14,5, радиус кривизны: 8,7, период ношения: 1 месяц, срок годности: не указан, количество в упаковке: 3	1	1 002,80	1 890,00

Далее с поставкой можно работать по обычной схеме - редактировать, сохранять, подтверждать, печатать штрихкоды.

Электронный документооборот с компанией Гранд Вижн

Настройка электронного документооборота с Гранд Вижн

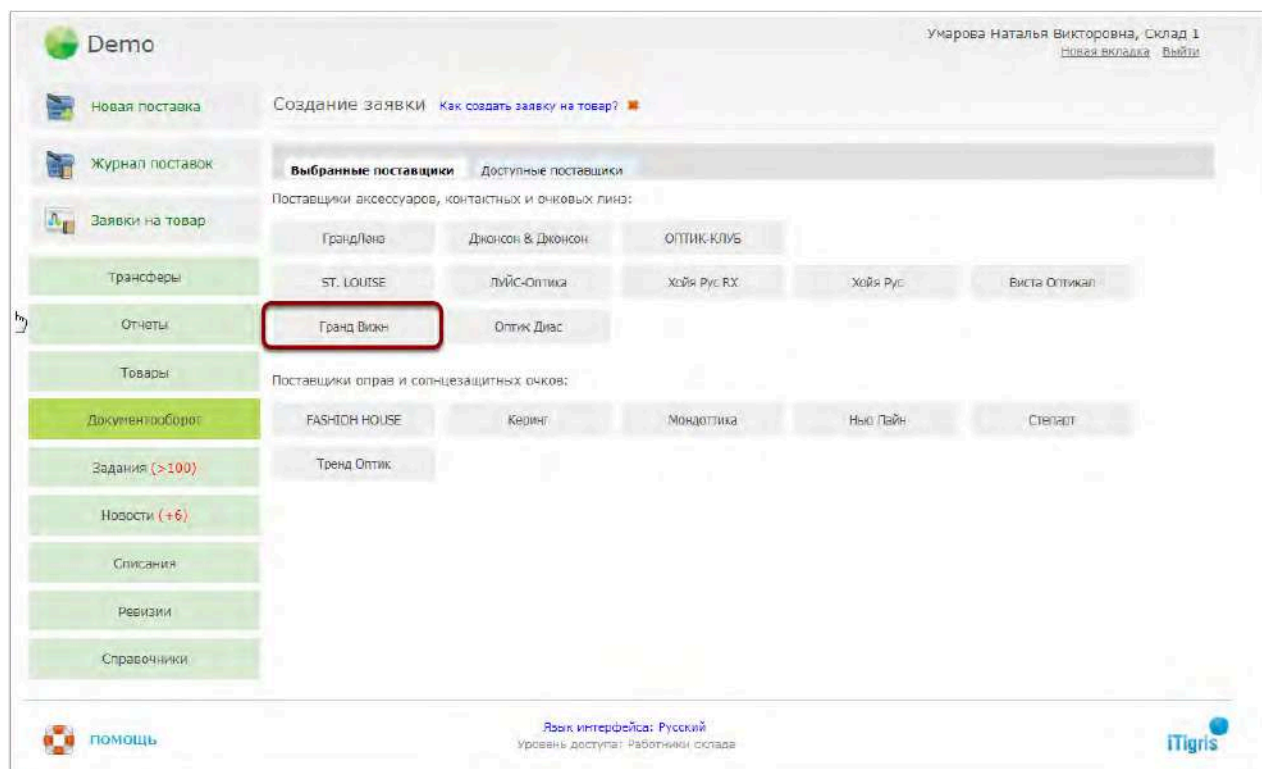
Для настройки электронного документооборота с компанией Гранд Вижн необходимо отправить на адрес электронной почты **support@itigris.ru** письмо с темой "Настройка ЭДО с Гранд Вижн" с указанием в тексте письма следующей информации:

1. Наименование юридического лица, от имени которого вы делаете заявки в компании "Гранд Вижн"
2. Адрес электронной почты, на который вы хотели бы получать электронные накладные от "Гранд Вижн"
3. Номер телефона для связи с вами.

После получения письма менеджер компании Итигрис свяжется с вами для уточнения деталей.

Создание и отправка заявки в Гранд Вижн

Создайте новую заявку через пункт меню "Документооборот" - "Новая заявка". Выберите поставщика "Гранд Вижн"



Выберите необходимую для заказа номенклатурную позицию

Demo Умарова Наталья Викторовна, Склад 1
[Новая вкладка](#) [Выйти](#)

Новая поставка Журнал поставок Заявки на товар Трансферы Отчеты Товары Документооборот Задания (>100) Новости (+6) Списания Ревизии Справочники

Создание заявки для ООО "Компания Гранд Вижн"

ALCON:

Air Optix Aqua	0
Air Optix Aqua Multifocal	0
Air Optix Colors	0
Dailies Aqua Comfort+	0
FreshLook ColorBlends	0
FreshLook Colors	0
FreshLook Dimensions	0
Night & Day Aqua	0
Air Optix Aqua Diag	0
Air Optix Aqua Multifocal Diag	0

ALCON (астигматические):

Air Optix for ASTIGMATISM	0
Air Optix for ASTIGMATISM Diag	0

BAUSCH&LOMB:

Biotrue ONEday	0
Optima FW	0
PureVision	0
PureVision 2	0
SofLens 99	0

CooperVision:

Biofinity	0
Biomedics 38	0
Biomedics 55	0
Biomedics 55 Evolution	0
Biomedics XC	0
Edge III FW 55 UV	0

MAXIMA Optics (астигматические):

MAXIMA 1,5	0
MAXIMA Cut Blue 1,6	0
MAXIMA H-Vision Aqua 1,55	0
MAXIMA HMC 1,5	0
MAXIMA HMC 1,56	0
MAXIMA HMC 1,5	0
MAXIMA Protect+ 1,6	0
MAXIMA Protect+ 1,67	0
MAXIMA Super HMC 1,5	0

NIKON:

Home & Office ECC Blue 1,5	0
Nikon Lite AS ECC 1,5	0
Nikon Lite AS Seccoat Plus UV 1,6	0
Nikon Lite AS Seccoat Plus UV 1,67	0
Nikon Lite DAS Seccoat Plus UV 1,6	0
Nikon Lite DAS Seccoat Plus UV 1,67	0
Nikon Lite DAS Seccoat Plus UV 1,74	0
Nikon Lite SP ECC 1,5	0
Nikon Lite SP ECC 1,6	0
Nikon Lite SP ECC 1,67	0
Nikon Lite SP Seccoat Blue UV 1,5	0
Nikon Lite SP Seccoat Plus UV 1,5	0
Nikon Lite SP Seccoat Plus UV 1,6	0
Nikon Transitions ECC UV 1,5	0
Nikon Transitions ECC UV 1,6	0
Relaxsee ECC Blue 1,5	0
Soltes Wide ECC Blue 1,5	0
Vida SP HCC 1,5	0

Укажите в специальных полях количество заказываемого товара.

Demo Умарова Наталья Викторовна, Склад 1
[Новая вкладка](#) [Выйти](#)

Новая поставка Журнал поставок Заявки на товар Трансферы Отчеты Товары Документооборот Задания (>100) Новости (+6) Списания Ревизии Справочники

Создание заявки для ООО "Компания Гранд Вижн" (контактные линзы)

Производитель: ALCON Наименование: Air Optix Aqua
 Диаметр линзы: 14,2 Радиус кривизны: 8,6
 Цилиндр линзы: Цвет линзы:
 Количество в уп.: 3 Аддидация линзы:

	Позиция с отрицательной сферой	Позиция с положительной сферой	
0,0	2	+0,3	2
-0,25	3	+1,0	3
-0,5	4	+1,25	2
-0,75	5	+1,5	
-1,0		+1,75	
-1,25		+2,0	
-1,5		+2,25	
-1,75		+2,5	
-2,0		+2,75	
-2,25		+3,0	
-2,5		+3,25	
-2,75		+3,5	
-3,0		+4,0	
-3,25		+4,25	
-3,5		+4,5	
-3,75		+5,0	
-4,0		+5,25	
-4,25		+5,5	
-4,5		+6,0	
-4,75			
-5,0			
-5,25			
-5,5			
-5,75			
-6,0			
-6,5			

Обратите внимания, что в заголовке формы по некоторым позициям номенклатуры могут быть доступны для выбора различные варианты одного товара. Например, контактные линзы Air Optix Aqua доступны в 2 вариантах: в пачках по 3 и по 6 блистеров (фильтр "Количество в уп."). В этом случае сначала отметьте количество заказываемых позиций для упаковок из 3

блистеров, далее переключите фильтр "Количество в уп." на значение 6 и укажите количество заказываемых позиций для упаковок из 6 блистеров

После того, как количество заказываемого товара отмечено, нажмите кнопку "Общий итог"

The screenshot shows a software interface with a sidebar on the left containing buttons for 'Списания', 'Ревизии', and 'Справочники'. The main area displays a table with columns containing numerical values. A red box highlights the 'Общий итог' button at the bottom center. The footer includes a 'Помощь' icon, the text 'Язык интерфейса: Русский' and 'Уровень доступа: Работники склада', and the 'Tigris' logo.

В таблице будет указано общее количество заказываемых единиц товара по данной номенклатурной позиции

The screenshot shows a software interface with a sidebar on the left containing buttons for 'Новая поставка', 'Журнал поставок', 'Заявки на товар', 'Трансферы', 'Отчеты', 'Товары', 'Документооборот', 'Задания (>100)', 'Новости (+6)', 'Списания', 'Ревизии', and 'Справочники'. The main area displays a table with columns containing item names and quantities. A red box highlights the 'Air Optix Aqua' item with a quantity of 21. The footer includes the text 'Умарова Наталья Викторовна, Склад 1' and 'Новая вкладка Выход'.

Аналогичным образом укажите количество заказываемого товара по остальным номенклатурным позициям

После внесения информации о всех необходимых к заказу товарах, нажмите кнопку "Сохранить"

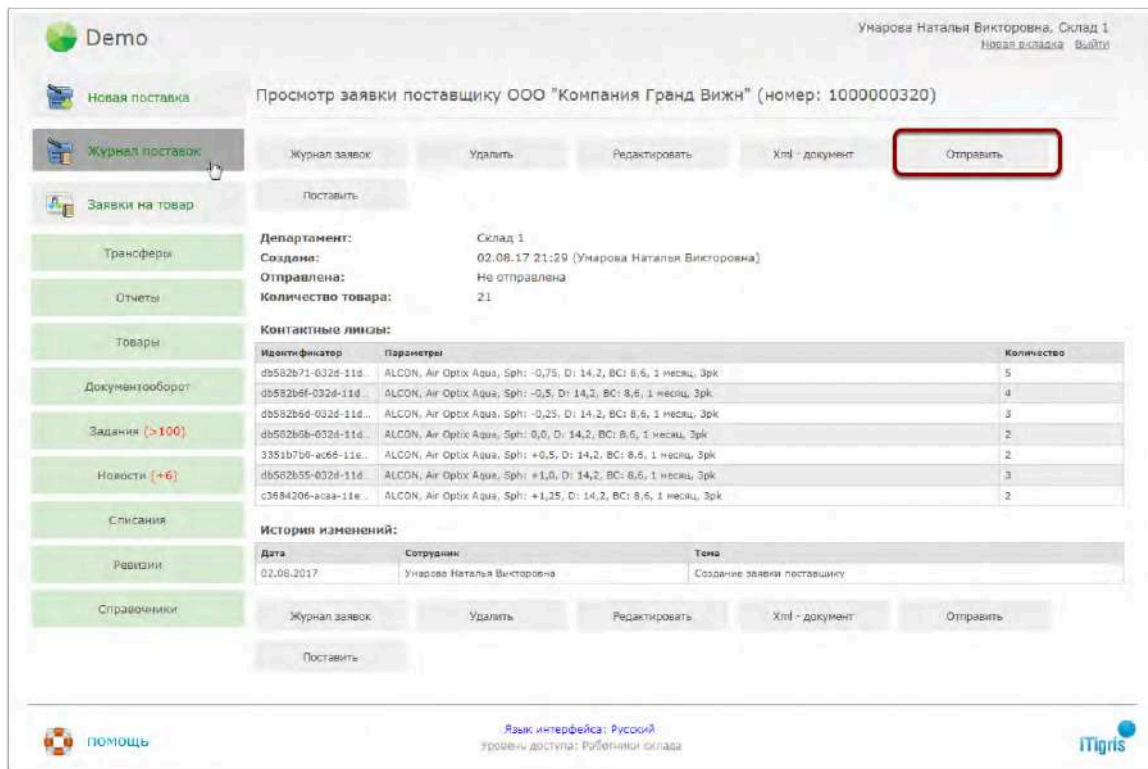
The screenshot shows a web-based interface for creating a purchase order. It features a list of goods with columns for 'Наименование' (Name), 'Единица измерения' (Unit of measurement), 'Количество' (Quantity), and 'Цена' (Price). The goods are organized into sections like 'Склад/Магистраль', 'Итого', 'Материалы', and 'Адресация'. At the bottom, there is a 'Сохранить' button highlighted with a red box, and a 'Отмена' button next to it.

Созданная заявка будет сохранена в Журнале заявок

The screenshot shows the 'Журнал заявок поставщикам' (Supplier Order Journal) interface. It includes a sidebar with navigation options like 'Новая поставка', 'Журнал поставок', and 'Заявки на товар'. The main area displays a table of orders with the following columns: 'Номер заявки', 'Создана', 'Отправлена', 'Комментарий', and 'Кол-во'. The first row is highlighted with a red box.

Номер заявки	Создана	Отправлена	Комментарий	Кол-во
1 000 000 320 ООО "Компания Гранд Векс"	Умарова Наталья Викторовна 02.08.17 21:29			21
1 000 000 319 "Оптика Двас"	Умарова Наталья Викторовна 02.08.17 14:14			9
1 000 000 318 ООО "Джонсон & Джонсон"	Наванова Наталья Александровна 02.08.17 11:50		Заявка по матрице "g" (Отлика 1, 02.08.2017 11:49)	42
1 000 000 317 ООО "Джонсон & Джонсон"	Умарова Наталья Викторовна 31.07.17 17:22			11
1 000 000 316 ООО "Компания Гранд Векс"	Умарова Наталья Викторовна 28.07.17 13:33		Заявка по матрице "123" (Склад 1, 28.07.2017 13:33)	16

Для отправки заявки в компанию "Гранд Вижн" откройте заявку из Журнала заявок" и нажмите "Отправить"

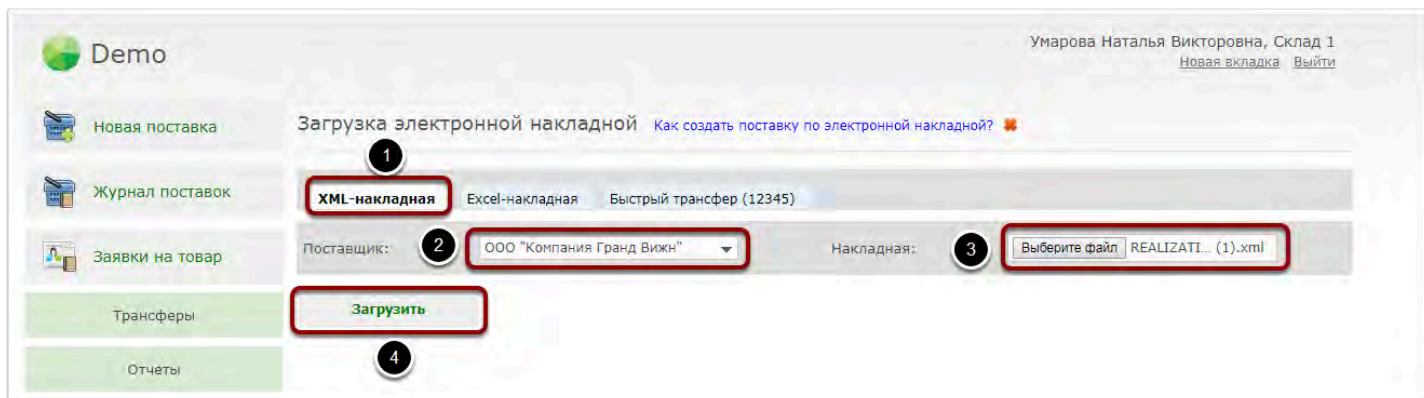


После этого заявка будет отправлена в компанию "Гранд Вижн"

Загрузка электронной накладной в Итигрис Оптима

После того, как поставщик пришлет вам на электронную почту электронный файл-накладную, сохраните его на компьютере и загрузите в Итигрис Оптима

Для этого выберите пункт меню "Поставки" - "Загрузить накладную", закладка "XML-накладная". Укажите в качестве поставщика ООО "Компания Гранд Вижн", выберите файл-поставку и нажмите "Загрузить"



После этого в системе будет создана сохраненная поставка товаров.

Если у вас заполнен прейскурант на линзы и контактные линзы компании Гранд Вижн, то в поставку автоматически подставиться заданная в нем розничная цена для соответствующих товаров. Если прейскурант не заполнен, то укажите розничную цену вручную в поставке

Демо Заголовок: Имя пользователя: Склад |
Имя пользователя: admin

Новая поставка СРОДОННО-РЕКТИВНОЕ СТЕКЛО 10000009021 расширенный поиск поставок (F5)

Базовые параметры Контрагент Категория Вид товара Тип товара Идентиф.

Ввод данных Организация: ООО Компания (Иванов) Страна: Код поставщика: 1000000228 Дата поставки: 16.07.2019

Параметры

Линза	Объектив	Положительная линза	Дополнительная линза	Аналогичная	Прочие
Сфера (Уточн.)	<input type="text"/>	<input type="text"/>	<input type="text"/>	<input type="text"/>	<input type="text"/>
Тип линзы	<input type="text"/>	<input type="text"/>	<input type="text"/>	<input type="text"/>	<input type="text"/>
Длина выноса	<input type="text"/>	<input type="text"/>	<input type="text"/>	<input type="text"/>	<input type="text"/>
Задняя (Ч/Б/К)	<input type="text"/>	<input type="text"/>	<input type="text"/>	<input type="text"/>	<input type="text"/>
Высота (мм)	<input type="text"/>	<input type="text"/>	<input type="text"/>	<input type="text"/>	<input type="text"/>
Диаметр	<input type="text"/>	<input type="text"/>	<input type="text"/>	<input type="text"/>	<input type="text"/>
Покрытие	<input type="text"/>	<input type="text"/>	<input type="text"/>	<input type="text"/>	<input type="text"/>
Вид	<input type="text"/>	<input type="text"/>	<input type="text"/>	<input type="text"/>	<input type="text"/>
Защитная пленка	<input type="text"/>	<input type="text"/>	<input type="text"/>	<input type="text"/>	<input type="text"/>
Крышка (Да)	<input type="text"/>	<input type="text"/>	<input type="text"/>	<input type="text"/>	<input type="text"/>

Свойства План линзы Оптический материал линзы

Контрагент	Прейскурант	Вид линзы	Категория	Тип линзы	Идентиф.	Цена	Наценка	Код	Действ.
Иванов	1000000228	Сфера (Уточн.)	Объектив	Положительная линза	Дополнительная линза	420.00	100.00%	0.00	<input type="checkbox"/>
Иванов	1000000228	Сфера (Уточн.)	Объектив	Положительная линза	Дополнительная линза	420.00	100.00%	0.00	<input type="checkbox"/>
Иванов	1000000228	Сфера (Уточн.)	Объектив	Положительная линза	Дополнительная линза	420.00	100.00%	0.00	<input type="checkbox"/>
Иванов	1000000228	Сфера (Уточн.)	Объектив	Положительная линза	Дополнительная линза	420.00	100.00%	0.00	<input type="checkbox"/>
Иванов	1000000228	Сфера (Уточн.)	Объектив	Положительная линза	Дополнительная линза	420.00	100.00%	0.00	<input type="checkbox"/>
Иванов	1000000228	Сфера (Уточн.)	Объектив	Положительная линза	Дополнительная линза	420.00	100.00%	0.00	<input type="checkbox"/>
Иванов	1000000228	Сфера (Уточн.)	Объектив	Положительная линза	Дополнительная линза	420.00	100.00%	0.00	<input type="checkbox"/>
Иванов	1000000228	Сфера (Уточн.)	Объектив	Положительная линза	Дополнительная линза	420.00	100.00%	0.00	<input type="checkbox"/>
Иванов	1000000228	Сфера (Уточн.)	Объектив	Положительная линза	Дополнительная линза	420.00	100.00%	0.00	<input type="checkbox"/>
Иванов	1000000228	Сфера (Уточн.)	Объектив	Положительная линза	Дополнительная линза	420.00	100.00%	0.00	<input type="checkbox"/>
Иванов	1000000228	Сфера (Уточн.)	Объектив	Положительная линза	Дополнительная линза	420.00	100.00%	0.00	<input type="checkbox"/>
Иванов	1000000228	Сфера (Уточн.)	Объектив	Положительная линза	Дополнительная линза	420.00	100.00%	0.00	<input type="checkbox"/>

Электронный документооборот с компанией Оптик Диас

Настройка электронного документооборота с компанией Оптик Диас

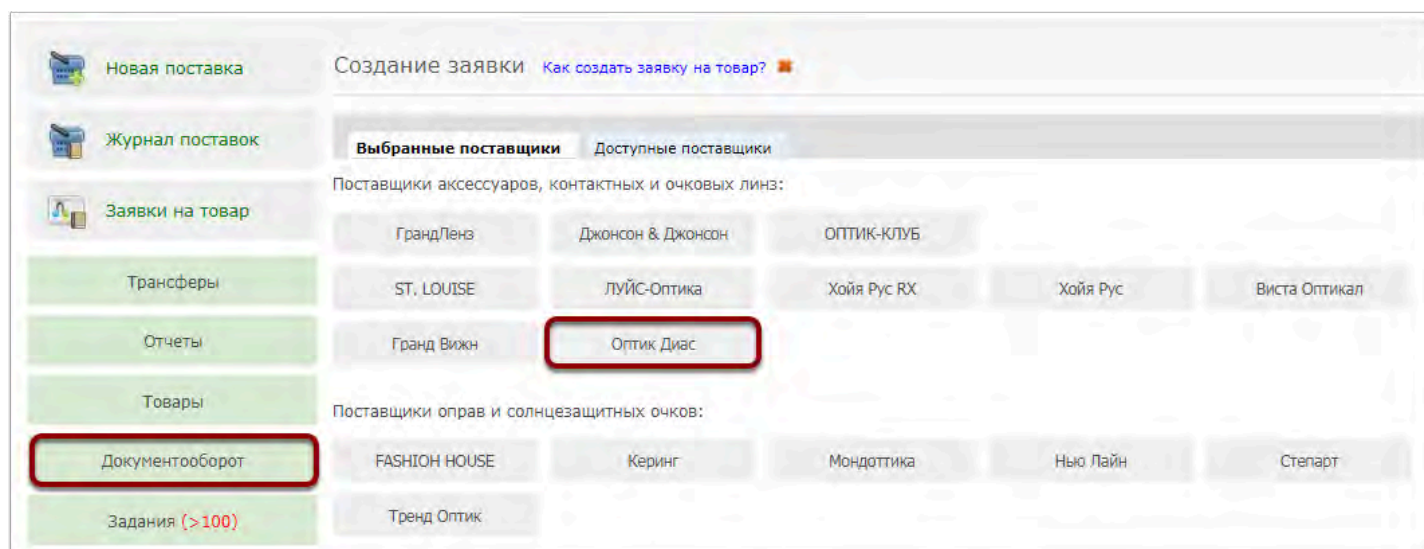
Для настройки электронного документооборота с компанией Оптик Диас необходимо отправить на адрес электронной почты **support@itigris.ru** письмо с темой "Настройка ЭДО с Оптик Диас" с указанием в тексте письма следующей информации:

1. Наименование юридического лица, от имени которого вы делаете заявки в компании "Оптик Диас"
2. Адрес электронной почты, на который вы хотели бы получать электронные накладные от "Оптик Диас"
3. Номер телефона для связи с вами.

После получения письма менеджер компании Итигрис свяжется с Вами для уточнения деталей.

Создание и отправка заявки в Оптик Диас

Создайте новую заявку через пункт меню "Документооборот" - "Новая заявка". Выберите поставщика "Оптик Диас"



Выберите необходимую для заказа номенклатурную позицию

Создание заявки для "Оптик Диас"

Synchrony:

Access Easy A HMC 1,5	0
Access Easy B HMC 1,5	0
Access HD A HMC 1,6	0
Access HD B HMC 1,6	0
Single Vision AS HMC+ 1,56	0
Single Vision AS HMC+ 1,67	0
Single Vision PhotoFusion HMC+ 1,5	0
Single Vision Sun Sun 1,5	0
Single Vision 1,5	0
Single Vision HMC 1,5	0
Single Vision HMC+ 1,53	0
Single Vision HMC+ 1,6	0

Synchrony (астигматические):

Single Vision AS HMC+ 1,56	0
Single Vision AS HMC+ 1,67	0
Single Vision PhotoFusion HMC+ 1,5	0
Single Vision 1,5	0
Single Vision HMC 1,5	0
Single Vision HMC+ 1,53	0
Single Vision HMC+ 1,6	0

Zeiss:

Single Vision AS PhotoFusion DVP 1,6	0
Single Vision AS DuraVision Platinum 1,6	0
Single Vision AS DuraVision Platinum 1,67	0
Single Vision AS DuraVision Platinum 1,74	0
Single Vision AS DVBP 1,6	0
Single Vision Mineral Umbramatic Gold ET 1,5	0
Single Vision Mineral 1,5	0
Single Vision PhotoFusion LotuTec 1,5	0
Single Vision 1,5	0
Single Vision Combi NT 1,5	0
Single Vision DuraVision Platinum 1,5	0
Single Vision DuraVision Platinum 1,6	0
Single Vision DVBP 1,5	0
Single Vision LotuTec 1,5	0
Single Vision LotuTec 1,6	0

Zeiss (астигматические):

Single Vision AS DuraVision Platinum 1,6	0
Single Vision PhotoFusion LotuTec 1,5	0
Single Vision 1,5	0
Single Vision Combi NT 1,5	0
Single Vision DuraVision Platinum 1,5	0
Single Vision DuraVision Platinum 1,6	0
Single Vision DVBP 1,5	0
Single Vision LotuTec 1,5	0
Single Vision LotuTec 1,6	0

Укажите в специальных полях количество заказываемого товара

Создание заявки для "Оптик Диас" (линзы)

Производитель:	<input type="text" value="Synchrony"/>	Бренд линзы:	<input type="text" value="Access Easy B"/>
покрытие линзы:	<input type="text" value="HMC"/>	Индекс рефракции:	<input type="text" value="1,50"/>
Диаметр линзы:	<input type="text" value="70"/>	Материал линзы:	<input type="text" value="Полимер"/>
Тип линзы:	<input type="text" value="Офисная"/>	Аддация линзы:	<input type="text"/>
Геометрия линзы:	<input type="text" value="Специальная"/>	Класс линзы:	<input type="text" value="-"/>
Технология:	<input type="text"/>	Цвет линзы:	<input type="text"/>
Для какого глаза:	<input type="text"/>		

Позиции с отрицательной сферой	Позиции с положительной сферой
	+2,0 8
	+2,25 2
	+2,5 1
	+2,75 3
	+3,0 5
	+3,25 4
	+3,5 3

Общий итог

Обратите внимания, что в заголовке формы по некоторым позициям номенклатуры могут быть доступны для выбора различные варианты одного товара. Например, линзы Zeiss

доступны в 3 вариантах: в диаметре 65, 70, 75 (фильтр "Диаметр линзы."). В этом случае сначала отметьте количество заказываемых позиций для диаметра 65, далее переключите фильтр "Диаметр линзы на значение 70 и укажите количество заказываемых позиций.

После того, как количество заказываемого товара отмечено, нажмите кнопку "Общий итог"

Создание заявки для "Оптик Диас" (линзы)

Производитель:	Synchrony	Бренд линзы:	Access Easy B
покрытие линзы:	НМС	Индекс рефракции:	1,50
Диаметр линзы:	70	Материал линзы:	Полимер
Тип линзы:	Офисная	Аддидация линзы:	
Геометрия линзы:	Специальная	Класс линзы:	-
Технология:		Цвет линзы:	
Для какого глаза:			

Позиции с отрицательной сферой		Позиции с положительной сферой	
		+2,0	8
		+2,25	2
		+2,5	1
		+2,75	3
		+3,0	5
		+3,25	4
		+3,5	3

Общий итог

В таблице будет указано общее количество заказываемых единиц товара по данной номенклатурной позиции. Аналогичным образом укажите количество заказываемого товара по остальным номенклатурным позициям

После внесения информации о всех необходимых к заказу товарах, нажмите кнопку "Сохранить"

Создание заявки для "Оптик Диас"

Synchrony:

Access Easy A HMC 1,5	0
Access Easy B HMC 1,5	26
Access HD A HMC 1,6	0
Access HD B HMC 1,6	0
Single Vision AS HMC+ 1,55	0
Single Vision AS HMC+ 1,67	0
Single Vision PhotoFusion HMC+ 1,5	0
Single Vision Sun Sun 1,5	0
Single Vision 1,5	0
Single Vision HMC 1,5	0
Single Vision HMC+ 1,53	0
Single Vision HMC+ 1,6	0

Synchrony (астигматические):

Single Vision AS HMC+ 1,55	0
Single Vision AS HMC+ 1,67	0
Single Vision PhotoFusion HMC+ 1,5	0
Single Vision 1,5	0
Single Vision HMC 1,5	0
Single Vision HMC+ 1,53	0
Single Vision HMC+ 1,6	0

Zeiss:

Single Vision AS PhotoFusion DVP 1,6	0
Single Vision AS DuraVision Platinum 1,5	0
Single Vision AS DuraVision Platinum 1,67	0
Single Vision AS DuraVision Platinum 1,74	0
Single Vision AS DVBP 1,6	0
Single Vision Mineral Umbramatic Gold ET 1,5	0
Single Vision Mineral 1,5	0
Single Vision PhotoFusion LotuTec 1,5	0
Single Vision 1,5	0
Single Vision Combi NT 1,5	0
Single Vision DuraVision Platinum 1,5	0
Single Vision DuraVision Platinum 1,6	0
Single Vision DVBP 1,5	0
Single Vision LotuTec 1,5	0
Single Vision LotuTec 1,6	0

Zeiss (астигматические):

Single Vision AS DuraVision Platinum 1,5	0
Single Vision PhotoFusion LotuTec 1,5	0
Single Vision 1,5	0
Single Vision Combi NT 1,5	0
Single Vision DuraVision Platinum 1,5	0
Single Vision DuraVision Platinum 1,6	0
Single Vision DVBP 1,5	0
Single Vision LotuTec 1,5	0
Single Vision LotuTec 1,6	0

Комментарий к заявке:

Созданная заявка будет сохранена в Журнале заявок

Журнал заявок поставщикам

Заявка поставщику успешно создана

Номер заявки:

Дата заявки от: Дата заявки по:

Поставщик: Статус заявки:

Департамент:

Номер заявки	Создана	Отправлена	Комментарий	Кол-во
1 000 000 329 "Оптик Диас"	Умарова Наталья Викторовна 15.08.17 15:34			26
1 000 000 328 ООО "Оптик-Клуб"	Умарова Наталья Викторовна 15.08.17 14:53			27
1 000 000 327 ООО "Джонсон & Джонсон"	Кладовкин Антон 10.08.17 09:52		Заявка по матрице "МКЛ Джонсон и Джонсон" (Склад Мацкин, 10.08.2017 09:51)	288
1 000 000 325 ООО "Джонсон & Джонсон"	Умарова Наталья Викторовна 08.08.17 12:35			2

Для отправки заявки в компанию "Оптик Диас" откройте заявку из Журнала заявок" и нажмите "Отправить"

Просмотр заявки поставщику "Оптик Диас" (номер: 1000000329)

Журнал заявок Удалить Редактировать Xml - документ **Отправить**

Поставить

Департамент: Склад 1
Создана: 15.08.17 15:34 (Умарова Наталья Викторовна)
Отправлена: Не отправлена
Количество товара: 26

Линзы:

Идентификатор	Параметры	Количество
180852с6-8916-11e...	Synchrony, Access Easy B, Офисная, -, Sph: +2,0, RI: 1,5, Полимер, D: 70, Специальная, НМС	8
18085326-8916-11e...	Synchrony, Access Easy B, Офисная, -, Sph: +2,25, RI: 1,5, Полимер, D: 70, Специальная, НМС	2
1808537f-8916-11e...	Synchrony, Access Easy B, Офисная, -, Sph: +2,5, RI: 1,5, Полимер, D: 70, Специальная, НМС	1
180853d3-8916-11e...	Synchrony, Access Easy B, Офисная, -, Sph: +2,75, RI: 1,5, Полимер, D: 70, Специальная, НМС	3
18085429-8916-11e...	Synchrony, Access Easy B, Офисная, -, Sph: +3,0, RI: 1,5, Полимер, D: 70, Специальная, НМС	5
1808547d-8916-11e...	Synchrony, Access Easy B, Офисная, -, Sph: +3,25, RI: 1,5, Полимер, D: 70, Специальная, НМС	4
180854d1-8916-11e...	Synchrony, Access Easy B, Офисная, -, Sph: +3,5, RI: 1,5, Полимер, D: 70, Специальная, НМС	3

История изменений:

Дата	Сотрудник	Тема
15.08.2017	Умарова Наталья Викторовна	Создание заявки поставщику

Журнал заявок Удалить Редактировать Xml - документ Отправить

Поставить

После этого заявка будет отправлена в компанию "Оптик Диас"

Загрузка электронной накладной в Итигрис Оптима

После того, как поставщик пришлет вам на электронную почту электронный файл-накладную, сохраните его на компьютере и загрузите в Итигрис Оптима

Для этого выберите пункт меню "Поставки" - "Загрузить накладную", закладка "XML-накладная". Укажите в качестве поставщика ООО "Оптик Диас", выберите файл-поставку и нажмите "Загрузить"

Загрузка электронной накладной [Как создать поставку по электронной накладной?](#)

1 XML-накладная Excel-накладная Быстрый трансфер (12345)

Поставщик: 2 "Оптик Диас" Накладная: 3 Выберите файл REALIZATI... (1).xml

4 Загрузить

После этого в системе будет создана сохраненная поставка товаров.

Если у вас заполнен прейскурант на линзы и контактные линзы компании Оптик Диас, то в поставку автоматически подставиться заданная в нем розничная цена для соответствующих товаров. Если прейскурант не заполнен, то укажите розничную цену вручную в поставке

Создание поставки номер 100009677 [Как создать новую поставку товара?](#)

Поставщик: Договор:

Номер документа: Дата документа:

Производитель: Бренд:

Тип линзы: Класс линзы:

Сфера: Цилиндр:

Аддидация:

Индекс рефракции: Материал:

Диаметр: Геометрия:

Покрытие: Технология:

Цвет:

Закупочная цена: Розничная цена:

Количество:

Категория	Параметры	Кол-во	Закуп. цена	Наценка	Розн. цена	
Линзы	МАХИМА Оптика, МАХИМА, Стилметическая, Sph: -1.5, RI: 1.6, Полимер, Di: 75, Сферическая, Cut Blue	2	434.00	-100.00%	0.00	
Линзы	МАХИМА Оптика, МАХИМА, Стилметическая, Sph: -1.75, RI: 1.6, Полимер, Di: 75, Сферическая, Cut Blue	2	434.00	-100.00%	0.00	
Линзы	МАХИМА Оптика, МАХИМА, Стилметическая, Sph: -2.0, RI: 1.6, Полимер, Di: 75, Сферическая, Cut Blue	1	434.00	-100.00%	0.00	
Линзы	МАХИМА Оптика, МАХИМА, Стилметическая, Sph: -2.5, RI: 1.6, Полимер, Di: 75, Сферическая, Cut Blue	2	434.00	-100.00%	0.00	
Линзы	МАХИМА Оптика, МАХИМА, Стилметическая, Sph: -2.75, RI: 1.6, Полимер, Di: 75, Сферическая, Cut Blue	2	434.00	-100.00%	0.00	
Линзы	МАХИМА Оптика, МАХИМА, Стилметическая, Sph: -3.0, RI: 1.6, Полимер, Di: 75, Сферическая, Cut Blue	1	434.00	-100.00%	0.00	

Далее с поставкой можно работать по обычной схеме - редактировать, сохранять, подтверждать, печатать штрихкоды.

Электронный документооборот с компанией "МОК" (BBGR)

Настройка электронного документооборота с компанией "МОК" (BBGR)

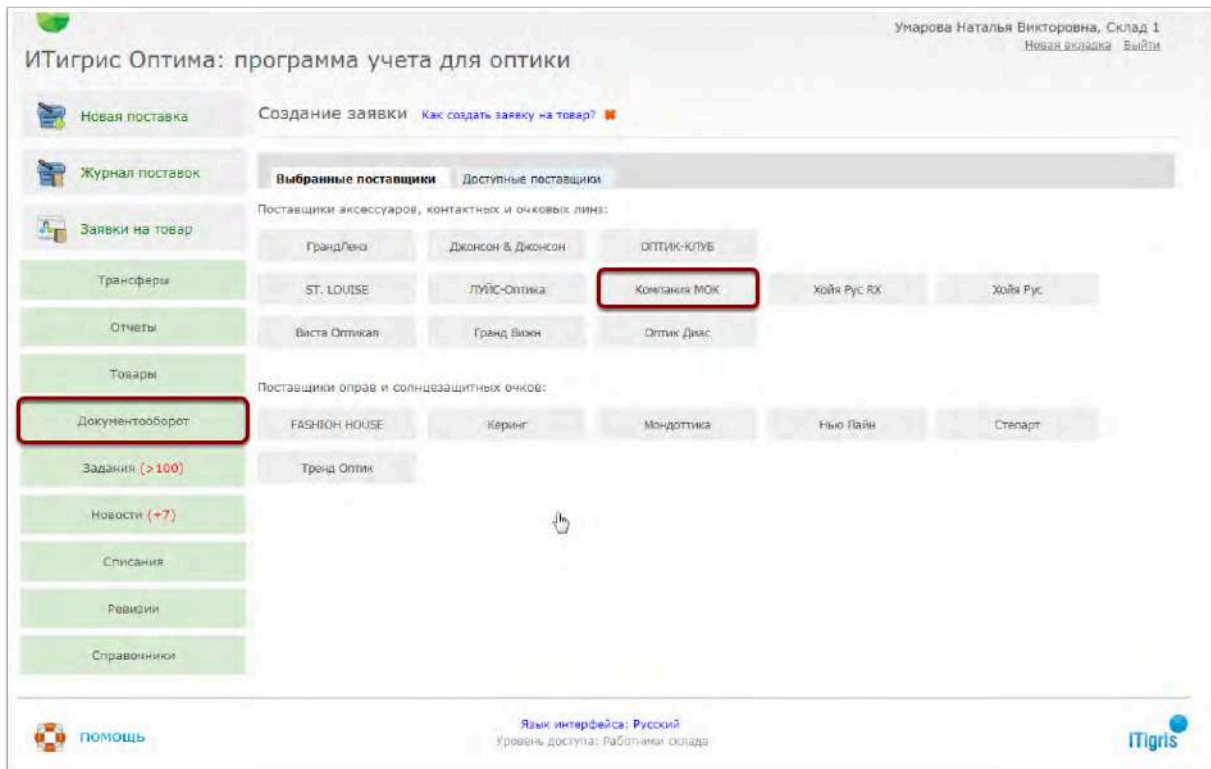
Для настройки электронного документооборота с компанией "МОК" необходимо:

1. Связаться с Вашим менеджером компании "МОК", сообщить ему о желании получать накладные для загрузки в систему Итигрис Оптима и адрес электронной почты, на которую вы хотели бы получать электронные накладные. Также у менеджера компании "МОК" необходимо узнать идентификатор (ID) вашей организации в их учетной системе.
2. Отправить на адрес электронной почты **support@itigris.ru** письмо с темой "Настройка ЭДО с компанией МОК (BBGR)" с указанием в тексте письма следующей информации:
 - наименование юридического лица, от имени которого вы делаете заявки в компании "МОК";
 - идентификатор вашей организации (ID) в учетной системе компании "МОК";
 - адрес электронной почты для получения электронных накладных, который вы сообщили менеджеру компании "МОК";
 - номер телефона для связи с Вами.

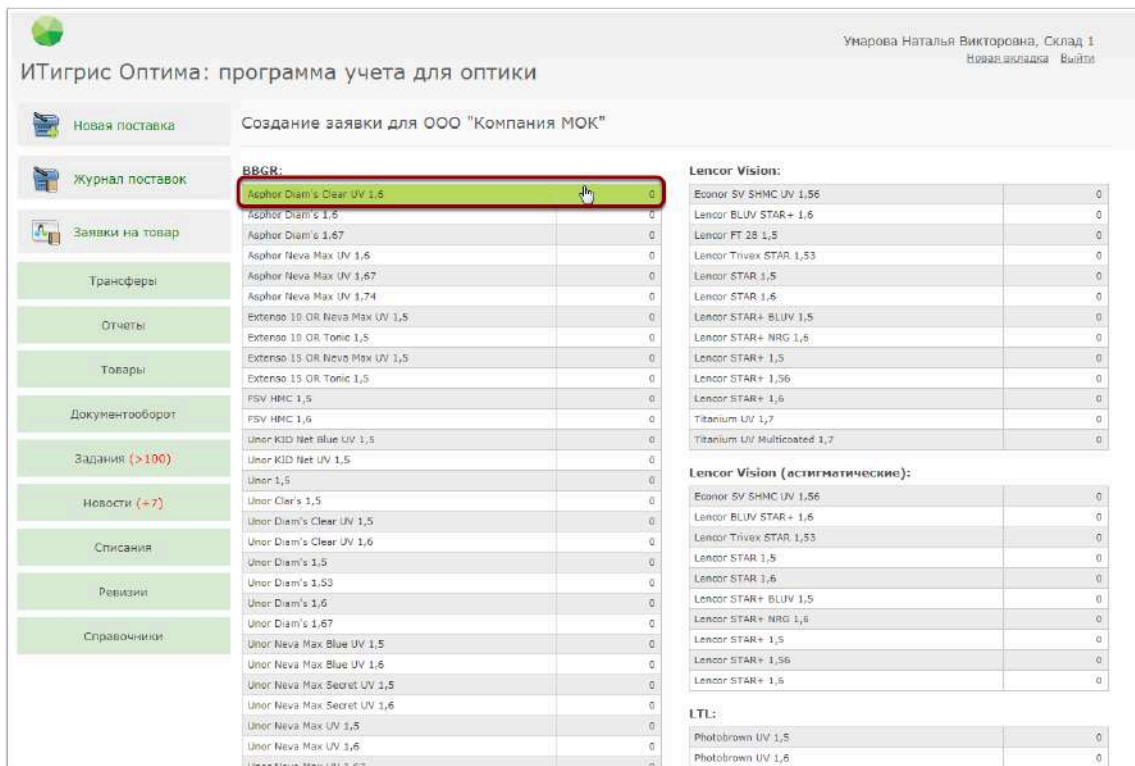
Когда настройки будут выполнены или если возникнут какие-либо вопросы, сотрудник компании Итигрис свяжется с вами.

Создание и отправка заявки в компанию "МОК" (BBGR)

Создайте новую заявку через пункт меню "Документооборот" - "Новая заявка". Выберите поставщика "Компания МОК"



Выберите из списка номенклатурную позицию, которую хотите заказать



Укажите необходимые параметры товара и количество заказываемых единиц товара. Если Вам нужно заказать несколько единиц товара с разными товарами (например несколько линз диаметра 70 и несколько линз диаметра 65), то последовательно укажите количество необходимого товара с каждым параметром)

ИТигрис Оптима: программа учета для оптики

Умарова Наталья Викторовна, Склад 1
[Новая вкладка](#) [Выйти](#)

Новая поставка Создание заявки для ООО "Компания МОК" (линзы)

Журнал поставок Производитель: BBGR Бренд линзы: Aspher

Заявки на товар покрытие линзы: Diam's Clear UV Индекс рефракции: 1,60

Трансферы Диаметр линзы: 65 Материал линзы: Пластик

Отчеты Тип линзы: Стигматическая Аддидация линзы:

Товары Геометрия линзы: Асферическая Класс линзы: -

Документооборот Технология: Цвет линзы:

Задания (>100) Для какого глаза:

Новости (+7)

Списания

Ревизии

Позиции с отрицательной сферой		Позиции с положительной сферой	
		+0,25	1
		+0,5	
		+0,75	2
		+1,0	4
		+1,25	
		+1,5	
		+1,75	
		+2,0	
		+2,25	
		+2,5	
		+2,75	
		+3,0	

Количество заказываемого товара

ИТигрис Оптима: программа учета для оптики

Умарова Наталья Викторовна, Склад 1
[Новая вкладка](#) [Выйти](#)

Новая поставка Создание заявки для ООО "Компания МОК" (линзы)

Журнал поставок Производитель: BBGR Бренд линзы: Aspher

Заявки на товар покрытие линзы: Diam's Clear UV Индекс рефракции: 1,60

Трансферы Диаметр линзы: 70 Материал линзы: Пластик

Отчеты Тип линзы: Стигматическая Аддидация линзы:

Товары Геометрия линзы: Асферическая Класс линзы: -

Документооборот Технология: Цвет линзы:

Задания (>100) Для какого глаза:

Новости (+7)

Списания

Ревизии

Справочники

Позиции с отрицательной сферой		Позиции с положительной сферой	
-6,25			
-6,5	2		
-6,75			
-7,0	1		
-7,25			
-7,5			
-8,0			

Общий итог

Количество заказываемого товара

Язык интерфейса: Русский
 Уровень доступа: Работники склада

ИТигрис

После того, как вы указали необходимые количества товара для заказа по текущей номенклатурной позиции, нажмите кнопку "Общий итог"

ИТигрис Оптима: программа учета для оптики

Умарова Наталья Викторовна, Склад 1
Новая вкладка Выйти

Новая поставка Создание заявки для ООО "Компания МОК" (линзы)

Журнал поставок

Заявки на товар

Производитель: BBGR
 покрытие линзы: Diam's Clear UV
 Бренд линзы: Asphor
 Индекс рефракции: 1,60

Диаметр линзы: 70
 Тип линзы: Спигматическая
 Материал линзы: Пластик

Геометрия линзы: Асферическая
 Аддидация линзы:
 Класс линзы: -
 Цвет линзы:

Технология:
 Для какого глаза:

	Позиции с отрицательной сферой	Позиции с положительной сферой
-6,25		
-6,5	2	
-6,75		
-7,0	1	
-7,25		
-7,5		
-8,0		
Общий итог		

помощь Язык интерфейса: Русский
Уровень доступа: Работника склада iTigris

После этого вы вернетесь к номенклатуре BBGR. При этом в той номенклатурной позиции, с которой вы только что работали будет указано количество заказываемого вами товара. Аналогично укажите данные о количестве заказываемого товара по другим номенклатурным позициям

ИТигрис Оптима: программа учета для оптики

Умарова Наталья Викторовна, Склад 1
Новая вкладка Выйти

Новая поставка Создание заявки для ООО "Компания МОК"

Журнал поставок

Заявки на товар

BBGR:

Asphor Diam's Clear UV 1,6	10
Asphor Diam's 1,6	0
Asphor Diam's 1,67	0
Asphor Neva Max UV 1,6	0
Asphor Neva Max UV 1,67	0
Asphor Neva Max UV 1,74	0
Extenso 10 OR Neva Max UV 1,5	0
Extenso 10 OR Tonic 1,5	0
Extenso 15 OR Neva Max UV 1,5	0
Extenso 15 OR Tonic 1,5	0
FSV HMC 1,5	0
FSV HMC 1,6	0

Lencor Vision:

Econor SV SHMC UV 1,56	0
Lencor BLUV STAR+ 1,6	0
Lencor FT 28 1,5	0
Lencor Trvex STAR 1,53	0
Lencor STAR 1,5	0
Lencor STAR 1,6	0
Lencor STAR+ BLUV 1,5	0
Lencor STAR+ NRG 1,6	0
Lencor STAR+ 1,5	0
Lencor STAR+ 1,56	0
Lencor STAR+ 1,6	0
Titanium UV 1,7	0

После того, как вы укажите необходимое количество товара по нужным номенклатурным позициям, нажмите кнопку "Сохранить". При желании, можете оставить для себя и своих коллег комментарий к заявке в поле "Комментарий"

Unor 1,5	0
Unor Clar's 1,5	0
Unor Diam's Clear UV 1,5	0
Unor Diam's Clear UV 1,6	2
Unor Diam's 1,5	0
Unor Diam's 1,53	0
Unor Diam's 1,6	4
Unor Diam's 1,67	0
Unor Neva Max Blue UV 1,5	0
Unor Neva Max Blue UV 1,6	0
Unor Neva Max Secret UV 1,5	4
Unor Neva Max Secret UV 1,6	0
Unor Neva Max UV 1,5	2
Unor Neva Max UV 1,6	3
Unor Neva Max UV 1,67	0
Unor Record 1,5	1
Unor Tonic 1,5	4

LTL (астигматические):

Photobrown UV 1,5	0
Photogrey UV 1,5	1
White Glass UV 1,5	0

Комментарий к заявке:
тестовый комментарий

Сохранить Новая заявка

помощь Язык интерфейса: Русский Уровень доступа: Работники склада iTigris

После этого заявка будет сохранена в Журнале заявок поставщикам. На данном этапе заявка пока не отправлена поставщику. Чтобы отправить заявку поставщику, а также для редактирования или удаления заявки, выберите заявку в Журнале заявок

ИТигрис Оптима: программа учета для оптики

Умарова Наталья Викторовна, Склад 1
Новая вкладка Выйти

Новая поставка Журнал заявок поставщикам

Журнал поставок

Заявки на товар

Трансферы

Отчеты

Товары

Документооборот

Задания (>100)

Новости [+7]

Списания

Резизки

Справочники

Номер заявки:

Дата заявки от: 04.12.2017 Дата заявки по: 11.12.2017

Поставщик:

Статус заявки: Все заявки

департамент:

Фильтровать

Номер заявки	Создана	Отправлена	Комментарий	Коп-во
1 000 000 349 ООО "Компания МОК"	Умарова Наталья Викторовна 11.12.17 12:27		тестовый комментарий	54

Новая заявка Печать журнала

помощь Язык интерфейса: Русский Уровень доступа: Работники склада iTigris

Для того, чтобы отправить данную заявку поставщику, нажмите кнопку "Отправить". Для того чтобы отредактировать или удалить заявку нажмите соответственно кнопку "Редактировать" или "Удалить"

ИТигрис Оптима: программа учета для оптики

Умарова Наталья Викторовна, Склад 1
[Новая вкладка](#) [Выйти](#)

Новая поставка | Просмотр заявки поставщику ООО "Компания МОК" (номер: 1000000349)

Журнал поставок | Журнал заявок | Удалить | Редактировать | Xml - документ | Отправить

Заявки на товар | Поставить

Департамент: Склад 1
 Создана: 11.12.17 12:27 (Умарова Наталья Викторовна)
 Отправлена: Не отправлена
 Количество товара: 54

Линзы:

Идентификатор	Параметры	Количество
d9d1439a-9dcb-11e...	Производитель: BBGR, бренд: Asphor, тип линзы: Стигматическая, класс линзы: -, сфера: -7,0, индекс рефракции: 1,6, материал: Пластик, диаметр: 70, геометрия: Асферическая, покрытие линзы: Diam's Clear UV	1
d9d14399-9dcb-11e...	Производитель: BBGR, бренд: Asphor, тип линзы: Стигматическая, класс линзы: -, сфера: -6,5, индекс рефракции: 1,6, материал: Пластик, диаметр: 70, геометрия: Асферическая, покрытие линзы: Diam's Clear UV	2
d9d14381-9dcb-11e...	Производитель: BBGR, бренд: Asphor, тип линзы: Стигматическая, класс линзы: -, сфера: +0,25, индекс рефракции: 1,6, материал: Пластик, диаметр: 65, геометрия: Асферическая, покрытие линзы: Diam's Clear UV	1
d9d14383-9dcb-11e...	Производитель: BBGR, бренд: Asphor, тип линзы: Стигматическая, класс линзы: -, сфера: +0,75, индекс рефракции: 1,6, материал: Пластик, диаметр: 65, геометрия: Асферическая, покрытие линзы: Diam's Clear UV	2
33ddf508-9dcc-11e5...	Производитель: BBGR, бренд: Asphor, тип линзы: Стигматическая, класс линзы: -, сфера: +0,75, индекс рефракции: 1,6, материал: Пластик, диаметр: 65, геометрия: Асферическая, покрытие линзы: Neva Max UV	3
d9d14384-9dcb-11e...	Производитель: BBGR, бренд: Asphor, тип линзы: Стигматическая, класс линзы: -, сфера: +1,0, индекс рефракции: 1,67, материал: Пластик, диаметр: 65, геометрия: Асферическая, покрытие линзы: Diam's	4
5df03757-9dcc-11e5...	Производитель: BBGR, бренд: Asphor, тип линзы: Стигматическая, класс линзы: -, сфера: +5,0, индекс рефракции: 1,67, материал: Пластик, диаметр: 65, геометрия: Асферическая, покрытие линзы: Neva Max UV	2
69fdac25-9dcc-11e5...	Производитель: BBGR, бренд: Asphor, тип линзы: Стигматическая, класс линзы: -, сфера: +5,0, индекс рефракции: 1,67, материал: Пластик, диаметр: 65, геометрия: Асферическая, покрытие линзы: Neva Max UV	1
5df03759-9dcc-11e5...	Производитель: BBGR, бренд: Asphor, тип линзы: Стигматическая, класс линзы: -, сфера: +7,0, индекс рефракции: 1,67, материал: Пластик, диаметр: 65, геометрия: Асферическая, покрытие линзы: Diam's	3
76b0446d-9dcb-11e...	Производитель: BBGR, бренд: Extenso 10 OR, тип линзы: Офисная, класс линзы: -, сфера: +1,5, индекс рефракции: 1,5, материал: Пластик, диаметр: 70, геометрия: Сферическая, покрытие линзы: Neva Max UV, лав	2

После отправки заявки будет выведено сообщение об успешности отправки заявки:

ИТигрис Оптима: программа учета для оптики

Умарова Наталья Викторовна, Склад 1
[Новая вкладка](#) [Выйти](#)

Новая поставка | Просмотр заявки поставщику ООО "Компания МОК" (номер: 1000000349)

Журнал поставок | Журнал заявок | Удалить | Редактировать | Xml - документ | Отправить

Заявки на товар | Поставить

Департамент: Склад 1
 Создана: 11.12.17 12:27 (Умарова Наталья Викторовна)
 Отправлена: **Только что отправлена!**
 Количество товара: 54

Линзы:

Идентификатор	Параметры	Количество
d9d1439a-9dcb-11e...	Производитель: BBGR, бренд: Asphor, тип линзы: Стигматическая, класс линзы: -, сфера: -7,0, индекс рефракции: 1,6, материал: Пластик, диаметр: 70, геометрия: Асферическая, покрытие линзы: Diam's Clear UV	1
d9d14399-9dcb-11e...	Производитель: BBGR, бренд: Asphor, тип линзы: Стигматическая, класс линзы: -, сфера: -6,5, индекс рефракции: 1,6, материал: Пластик, диаметр: 70, геометрия: Асферическая, покрытие линзы: Diam's Clear UV	2
d9d14381-9dcb-11e...	Производитель: BBGR, бренд: Asphor, тип линзы: Стигматическая, класс линзы: -, сфера: +0,25, индекс рефракции: 1,6, материал: Пластик, диаметр: 65, геометрия: Асферическая, покрытие линзы: Diam's Clear UV	1
d9d14383-9dcb-11e...	Производитель: BBGR, бренд: Asphor, тип линзы: Стигматическая, класс линзы: -, сфера: +0,75, индекс рефракции: 1,6, материал: Пластик, диаметр: 65, геометрия: Асферическая, покрытие линзы: Diam's Clear UV	2
33ddf508-9dcc-11e5...	Производитель: BBGR, бренд: Asphor, тип линзы: Стигматическая, класс линзы: -, сфера: +0,75, индекс рефракции: 1,6, материал: Пластик, диаметр: 65, геометрия: Асферическая, покрытие линзы: Neva Max UV	3
d9d14384-9dcb-11e...	Производитель: BBGR, бренд: Asphor, тип линзы: Стигматическая, класс линзы: -, сфера: +1,0, индекс рефракции: 1,67, материал: Пластик, диаметр: 65, геометрия: Асферическая, покрытие линзы: Diam's	4
5df03757-9dcc-11e5...	Производитель: BBGR, бренд: Asphor, тип линзы: Стигматическая, класс линзы: -, сфера: +5,0, индекс рефракции: 1,67, материал: Пластик, диаметр: 65, геометрия: Асферическая, покрытие линзы: Diam's	2

Заявка отправлена
 Заявка успешно отправлена!
 Закрыть

Вернитесь в Журнал заявок. Если поставка отправлен поставщику в графе "Отправлена" будет указано кто и когда отправил данную заявку

Итигрис Оптима: программа учета для оптики

Умарова Наталья Викторовна, Склад 1
Новая вкладка Выход

Новая поставка Журнал заявок поставщикам

Журнал поставок

Заявки на товар

Трансферы

Отчеты

Товары

Документооборот

Задания (>100)

Новости (+7)

Списания

Ревизии

Справочники

Номер заявки:

Дата заявки от: 04.12.2017

Поставщик:

Департамент:

Дата заявки по: 11.12.2017

Статус заявки: Все заявки

Фильтровать

Номер заявки	Создана	Отправлена	Комментарий	Кол-во
1 000 000 349 ООО "Компания МОК"	Умарова Наталья Викторовна 11.12.17 12:27	Умарова Наталья Викторовна 11.12.17 12:32	пустой комментарий	54

Новая заявка Печать журнала

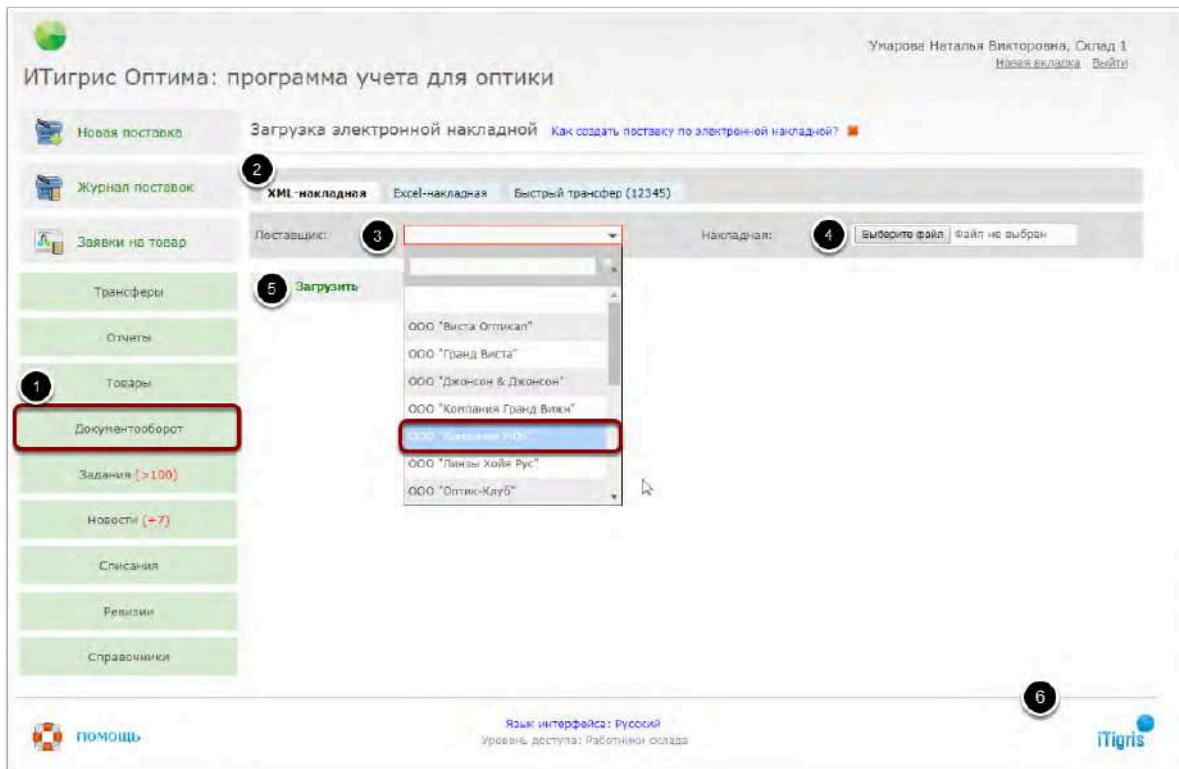
Язык интерфейса: Русский
Уровень доступа: Работники склада

Итигрис

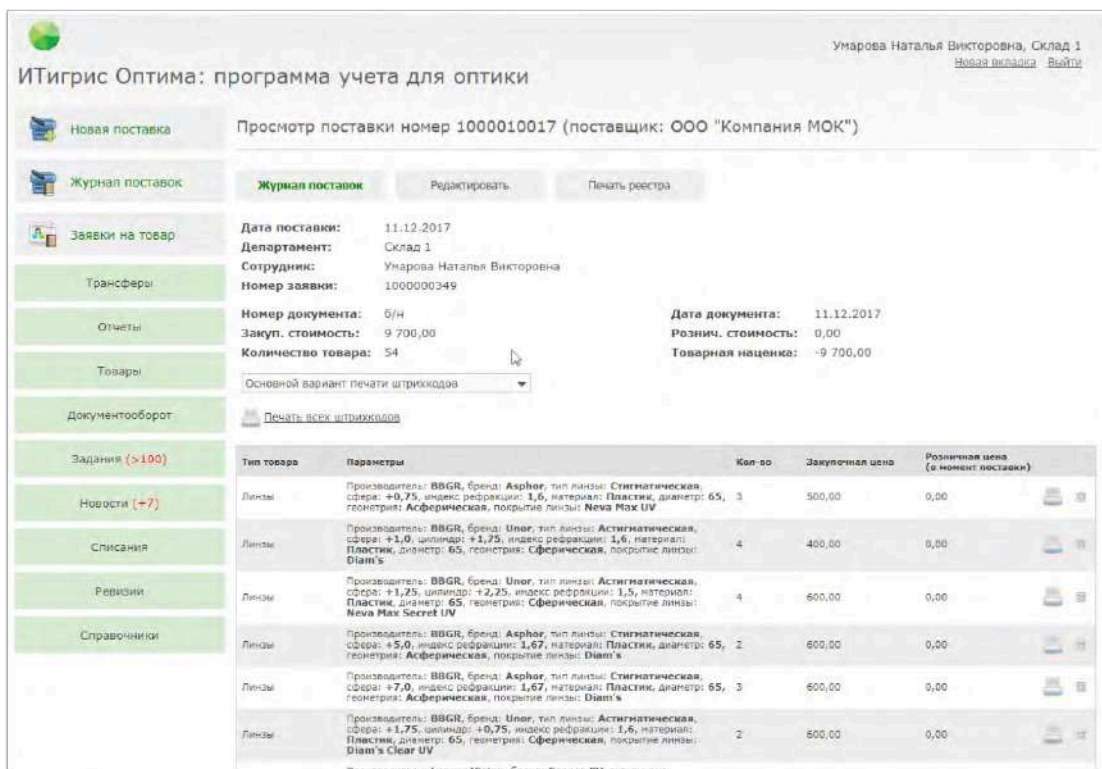
Загрузка электронной накладной в Итигрис Оптима

После того, как поставщик пришлет вам на электронную почту файл-накладную, сохраните его на компьютере и загрузите в Итигрис Оптима

Для этого выберите пункт меню "Поставки" - "Загрузить накладную", закладка "XML-накладная". Укажите в качестве поставщика ООО "Компания МОК", выберите необходимый для загрузки файл-накладную и нажмите "Загрузить"



После этого в системе будет создана сохраненная поставка товаров от поставщика ООО "Компания МОК"



Далее с поставкой можно работать по обычной схеме - редактировать, сохранять, подтверждать, печатать штрихкоды. Если в прейскуранте на линзы у вас заполнены правила для загружаемых линз, тогда в поставку сразу подтянется указанная в прейскуранте розничная

цена для соответствующих линз. Если прейскурант не заполнен, тогда розничную стоимость для каждой позиции необходимо будет указать вручную

Электронный документооборот с компанией Оптиксервис


Настройка электронного документооборота с компанией Оптиксервис

Для настройки электронного документооборота с компанией Оптиксервис необходимо узнать у вашего менеджера в компании Оптиксервис уникальный идентификатор вашей организации в их учетной системе, а также сообщить адрес электронной почты, на который вы хотите получать электронные накладные. Далее полученный идентификатор вам следует отправить электронным письмом на адрес **support@itigris.ru** с темой "Электронный документооборот с Оптиксервис". В тексте письма просьба указать:

1. Наименование юридического лица, от имени которого вы делаете заявки в компании "Оптиксервис"
2. Адрес электронной почты, на который вы хотели бы получать электронные накладные от "Оптиксервис"
3. Номер телефона для связи с вами.

После получения письма менеджер компании Итигрис свяжется с Вами для уточнения деталей.

Создание и отправка заявки в Оптиксервис

 В настоящее время для заказа в электронном виде доступны Контактные линзы и средства ухода «Bausch+Lomb», «Johnson&Johnson», «Interojo», «Alcon», «Maxima», «Cooper Vision», «DenIQ», «OK Vision», «Bescon» и другие. Аксессуары для контактных линз (контейнеры, дорожные наборы, пинцеты).

Создайте новую заявку через пункт меню "Документооборот" - "Новая заявка". Выберите поставщика "Оптиксервис"

Создание заявки [Как создать заявку на товар?](#) ✖

Выбранные поставщики | Доступные поставщики

Поставщики аксессуаров, контактных и очковых линз:

Гранд Виста

Джонсон & Джонсон

ОПТИК-КЛУБ

Оптиксервис

Гранд Вижн

ST. LOUISE

ЛУИС-Оптика

Компания МОК

Хойя Рус RX

Хойя Рус

Виста Оптикал

Оптик Диас

Поставщики оправ и солнцезащитных очков:

FASHION HOUSE

Керинг

Мондоттика

Новая Линия

Степарт

Эксперт Оптика

Выберите необходимую для заказа номенклатурную позицию

Создание заявки для ООО "Оптиксервис"

ALCON:

Air Optix Aqua	0
Air Optix Aqua Multifocal	0
Air Optix Colors	0
Air Optix Plus HydraGlyde	0
Dailies Aqua Comfort+	0
Dailies Total One	0
FreshLook ColorBlends	0
FreshLook Colors	0
FreshLook Dimensions	0
FreshLook Illuminate	0
FreshLook ONE-DAY Color	0
Night & Day Aqua	0

ALCON (астигматические):

Air Optix for ASTIGMATISM	0
---------------------------	---

BAUSCH&LOMB:

Biotrue ONEday	0
Optima FW	0
PureVision	0
PureVision 2	0
PureVision Multifocal	0
SoLens 59	0
SoLens Daily Disposable	0
SoLens Natural Colors	0

Johnson&Johnson:

1-DAY Acuvue Define	0
1-DAY Acuvue Moist	0
1-DAY Acuvue Oasys	0
1-DAY Acuvue TrueEye	0
Acuvue 2	0
Acuvue Oasys	0

Johnson&Johnson (астигматические):

1-DAY Acuvue Moist for ASTIGMATISM	0
Acuvue Oasys for ASTIGMATISM	0

Maxima:

Maxima 1-DAY Comfort	0
Maxima 38 FW	0
Maxima 55 Comfort+	0
Maxima 55 UV	0

Migwang:

Ophthalmix Color	0
------------------	---

Polytouch Contactlens:

Ophthalmix Butterfly	0
Ophthalmix Butterfly 3Tone	0
Ophthalmix Butterfly Clear	0
Ophthalmix Butterfly Gold	0

Укажите в специальных полях количество заказываемого товара

Создание заявки для ООО "Оптиксервис" (контактные линзы)

Производитель:	<input type="text" value="BAUSCH&LOMB"/>	Наименование:	<input type="text" value="PureVision 2"/>
Диаметр линзы:	<input type="text" value="14,0"/>	Радиус кривизны:	<input type="text" value="8,6"/>
Цилиндр линзы:	<input type="text"/>	Цвет линзы:	<input type="text"/>
Количество в уп.:	<input type="text" value="6"/>	Аддидация линзы:	<input type="text"/>

Позиции с отрицательной сферой		Позиции с положительной сферой	
0,0	1	+0,25	5
-0,25	2	+0,5	
-0,5	3	+0,75	2
-0,75		+1,0	
-1,0		+1,25	
-1,25		+1,5	
-1,5		+1,75	
-1,75		+2,0	
-2,0		+2,25	

После того, как количество заказываемого товара отмечено, нажмите кнопку "Общий итог" внизу страницы

Общий итог

Язык интерфейса: Русский
Уровень доступа: Работники склада

iTigris

В таблице будет указано общее количество заказываемых единиц товара по данной номенклатурной позиции. Аналогичным образом укажите количество заказываемого товара по остальным номенклатурным позициям

После внесения информации о всех необходимых к заказу товарах, нажмите кнопку "Сохранить"

Biomedica Colors Premium	0
Biomedica XC	0
MyDay	0
Ultra Flex Colors	0

Interojo:

Adria Color 1Tone	0
Adria Color 2Tone	0
Adria Color 3Tone	0
Adria Crazy	0
Adria Elegant	0
Adria Glamorous	0
Adria GO	0
Adria Morning Q38	0
Adria Morning Q55	0
Adria Neon	0
Adria Sclera Pro	0
Morning-Q 1 Day	0
O2O2	0
OKVision Fusion	0
OKVision Fusion New	0
OKVision Fusion Nuance	0

Комментарий к заявке:

Созданная заявка будет сохранена в Журнале заявок

Журнал заявок поставщикам

Номер заявки:

Дата заявки от: Дата заявки по:

Поставщик: Статус заявки:

Департамент:

Номер заявки	Создана	Отправлена	Комментарий	Кол-во
1 000 000 427 ООО "Оптиксервис"	Умарова Наталья Викторовна 07.08.18 16:46			13
1 000 000 426 ООО "Джонсон & Джонсон"	Артемьев Виктор Олегович 07.08.18 12:25	Артемьев Виктор Олегович 07.08.18 12:25	123	1
1 000 000 425 ООО "Оптиксервис"	Умарова Наталья Викторовна 01.08.18 15:40	Умарова Наталья Викторовна 01.08.18 15:42	Тестовая заявка на МКЛ Алкон	48
1 000 000 424 ООО "Джонсон & Джонсон"	Умарова Наталья Викторовна 01.08.18 11:11	Умарова Наталья Викторовна 01.08.18 11:28		5

Для отправки заявки в компанию "Оптиксервис" откройте заявку из Журнала заявок" и нажмите "Отправить"

Просмотр заявки поставщику ООО "Оптиксервис" (номер: 1000000427)

Журнал заявок Удалить Редактировать XML - документ **Отправить**

Поставить

Департамент: Склад 1
Создано: 07.08.18 16:46 (Умарова Наталья Викторовна)
Отправлена: Не отправлена
Количество товара: 13

Контактные линзы:

Идентификатор	Параметры	Количество
785811038257	Производитель: BAUSCH&LOMB, наименование: PureVision 2, сфера: -0,5, диаметр: 14,0, радиус кривизны: 8,6, период ношения: 1 месяц, срок годности: не указан, количество в упаковке: 6	3
785811038250	Производитель: BAUSCH&LOMB, наименование: PureVision 2, сфера: -0,25, диаметр: 14,0, радиус кривизны: 8,6, период ношения: 1 месяц, срок годности: не указан, количество в упаковке: 6	2
785811038243	Производитель: BAUSCH&LOMB, наименование: PureVision 2, сфера: 0,0, диаметр: 14,0, радиус кривизны: 8,6, период ношения: 1 месяц, срок годности: не указан, количество в упаковке: 6	1
785811038007	Производитель: BAUSCH&LOMB, наименование: PureVision 2, сфера: +0,25, диаметр: 14,0, радиус кривизны: 8,6, период ношения: 1 месяц, срок годности: не указан, количество в упаковке: 6	5
785811038021	Производитель: BAUSCH&LOMB, наименование: PureVision 2, сфера: +0,75, диаметр: 14,0, радиус кривизны: 8,6, период ношения: 1 месяц, срок годности: не указан, количество в упаковке: 6	2


История изменений:

Дата	Сотрудник	Тема
07.08.2018	Умарова Наталья Викторовна	Создание заявки поставщику

Журнал заявок Удалить Редактировать XML - документ Отправить

Поставить

Язык интерфейса: Русский
Уровень доступа: Работники склада



После этого заявка будет отправлена в компанию "Оптиксервис"

Загрузка электронной накладной в Итигрис Оптима

После того, как поставщик пришлет вам на электронную почту электронный файл-накладную, сохраните его на компьютере и загрузите в Итигрис Оптима

Для этого выберите пункт меню "Поставки" - "Загрузить накладную", закладка "XML-накладная". Укажите в качестве поставщика ООО "Оптиксервис", выберите файл-поставку и нажмите "Загрузить"

Загрузка электронной накладной [Как создать поставку по электронной накладной?](#)

1 XML-накладная Excel-накладная

Поставщик: 2 ООО "Оптиксервис" Накладная: 3 Выберите файл REALIZATI...8-29.xml

Без повторов:

4 **Загрузить**

После этого в системе будет создана сохраненная поставка товаров.

Если у вас заполнен прейскурант на линзы и контактные линзы компании Оптиксервис, то в поставку автоматически подставиться заданная в нем розничная цена для соответствующих товаров. Если прейскурант не заполнен, то укажите розничную цену вручную в поставке

Далее с поставкой можно работать по обычной схеме - редактировать, сохранять, подтверждать, печатать штрихкоды.

Электронный документооборот с компанией Аввита (Rodenstock)

Настройка электронного документооборота с компанией Аввита

Для настройки электронного документооборота с компанией Аввита необходимо отправить электронное письмо на адрес **support@itigris.ru** с темой "Электронный документооборот с Аввита". В тексте письма просьба указать:

1. Наименование юридического лица, от имени которого вы делаете заявки в компании "Аввита"
2. Номер телефона для связи с вами.

После получения письма менеджер компании Итигрис свяжется с Вами для уточнения деталей.

Создание и отправка заявки в Аввита

Создайте новую заявку через пункт меню "Документооборот" - "Новая заявка". Выберите поставщика "Аввита"

Создание заявки [Как создать заявку на товар?](#) ✨

Выбранные поставщики | Доступные поставщики

Поставщики аксессуаров, контактных и очковых линз:

КуперВижн РУС	Джонсон & Джонсон	ОПТИК-КЛУБ	Оптиксервис	
Гранд Вижн	ST. LOUISE	ЛУЙС-Оптика	Компания МОК	Хойя Рус RX
Виста Оптикал	Оптик Диас	Аввита		

Поставщики оправ и солнцезащитных очков:

FASHION HOUSE	Керинг	Мондоттика	Новая Линия	Степарт
Эксперт Оптика				

Выберите необходимую для заказа номенклатурную позицию

Создание заявки для ООО "Аввита"

Rodenstock:		Rodenstock (астигматические):	
Cosmolit HC Supersin 1,5	0	Cosmolit HC Supersin 1,5	0
Cosmolit HC Supersin 1,6	0	Cosmolit HC Supersin 1,6	0
Cosmolit HC Supersin 1,67	0	Cosmolit Solitaire Protect Plus 2 1,6	0
Cosmolit HC Supersin 1,74	0	Cosmolit Solitaire Protect Plus 2 1,67	0
Cosmolit Solitaire Protect Plus 2 1,5	0	Organic 1,5	0
Cosmolit Solitaire Protect Plus 2 1,67	0	Organic HCAR 1,5	0
Cosmolit Solitaire Protect Plus 2 1,74	0	Perfalit ColorMatic IQ2 Solitaire Protect Plus 2 1,54	0
Intermediate Vision Lens A HSAR double+ Blue 1,5	0	Perfalit HC Supersin 1,5	0
Intermediate Vision Lens B HSAR double+ Blue 1,5	0	Perfalit HC Supersin 1,6	0
Organic 1,5	0	Perfalit Solitaire Protect Plus 2 1,5	0
Organic HCAR 1,5	0	Perfalit Solitaire Protect Plus 2 1,6	0
Organic HSAR double+ 1,5	0	Perfalit Solitaire Protect Plus 2 1,67	0
Organic HSAR+ 1,54	0	Punktuell 1,5	0
Perfalit ColorMatic IQ2 Solitaire Protect Plus 2 1,54	0	Punktullit HSAR 1,6	0
Perfalit ColorMatic IQ2 Solitaire Protect Plus 2 1,6	0	Punktullit HSAR+ 1,6	0
Perfalit 1,5	0		
Perfalit HC Supersin 1,5	0		
Perfalit HC Supersin 1,6	0		
Perfalit Solitaire Protect Balance 2 1,6	0		
Perfalit Solitaire Protect Plus 2 1,5	0		
Perfalit Solitaire Protect Plus 2 1,6	0		
Perfalit Solitaire Protect Plus 2 1,67	0		
Perfalux Supersin 1,6	0		
Punktuell 1,5	0		
Punktullit Duralux 1,5	0		
Punktullit HSAR 1,5	0		
Punktullit HSAR+ 1,6	0		

Укажите в специальных полях количество заказываемого товара

Создание заявки для ООО "Аввита" (линзы)

Производитель:	Rodenstock	Бренд линзы:	Cosmolit
Покрытие линзы:	HC Supersin	Индекс рефракции:	1,50
Диаметр линзы:	70	Материал линзы:	Полимер
Тип линзы:	Стигматическая	Абберация линзы:	
Геометрия линзы:	Асферическая	Класс линзы:	-
Технология:		Цвет линзы:	
Для какого глаза:			


Позиции с отрицательной сферой		Позиции с положительной сферой	
0,0		+0,25	1
-0,25	1	+0,5	1
-0,5		+0,75	
-0,75	1	+1,0	
-1,0	2	+1,25	
-1,25	1	+1,5	
-1,5	1	+1,75	
-1,75		+2,0	

После того, как количество заказываемого товара отмечено, нажмите кнопку "Общий итог" внизу страницы

-3,5		+3,75	
-3,75		+4,0	
-4,0		+4,25	
-4,25		+4,5	
-4,5		+4,75	
-4,75		+5,0	
-5,0		+5,25	
-5,25		+5,5	
-5,5		+5,75	
-5,75		+6,0	
-6,0			

Общий итог

Язык интерфейса: Русский
Уровень доступа: Работники склада



В таблице будет указано общее количество заказываемых единиц товара по данной номенклатурной позиции. Аналогичным образом укажите количество заказываемого товара по остальным номенклатурным позициям

После внесения информации о всех необходимых к заказу товарах, нажмите кнопку "Сохранить"

Intermediate Vision Lens A HSAR double+ Blue 1,5	0	Perfalit HC Supersin 1,5	0
Intermediate Vision Lens B HSAR double+ Blue 1,5	0	Perfalit HC Supersin 1,6	0
Organic 1,5	0	Perfalit Solitaire Protect Plus 2 1,5	0
Organic HCAR 1,5	0	Perfalit Solitaire Protect Plus 2 1,6	0
Organic HSAR double+ 1,5	0	Perfalit Solitaire Protect Plus 2 1,67	0
Organic HSAR+ 1,54	0	Punktuell 1,5	0
Perfalit ColorMatic IQ2 Solitaire Protect Plus 2 1,54	0	Punktullit HSAR 1,6	0
Perfalit ColorMatic IQ2 Solitaire Protect Plus 2 1,6	0	Punktullit HSAR+ 1,6	0
Perfalit 1,5	0		
Perfalit HC Supersin 1,5	0		
Perfalit HC Supersin 1,6	2		
Perfalit Solitaire Protect Balance 2 1,5	0		
Perfalit Solitaire Protect Plus 2 1,5	0		
Perfalit Solitaire Protect Plus 2 1,6	0		
Perfalit Solitaire Protect Plus 2 1,67	0		
Perfalux Supersin 1,6	0		
Punktuell 1,5	14		
Punktullit Duralux 1,5	1		
Punktullit HSAR 1,6	1		
Punktullit HSAR+ 1,6	0		

Комментарий к заявке:

Сохранить Новая заявка

Созданная заявка будет сохранена в Журнале заявок в пункте меню "Электронный документооборот"

Журнал заявок поставщикам

Номер заявки:

Дата заявки от: Дата заявки по:

Поставщик: Статус заявки:

Департамент:

Номер заявки	Создана	Отправлена	Комментарий	Кол-во
1 000 000 559 ООО "Аввита"	Сорокина Марьяна Романовна 16.09.19 10:12			26
1 000 000 558 ООО "Джонсон & Джонсон"	Сорокина Марьяна Романовна 12.09.19 11:27		нна	8
1 000 000 557 ООО "КуперВижн РУС"	Сорокина Марьяна Романовна 10.09.19 15:57			1
1 000 000 556 ООО "КуперВижн РУС"	Сорокина Марьяна Романовна 10.09.19 15:56			1
1 000 000 555 ООО "КуперВижн РУС"	Сорокина Марьяна Романовна 10.09.19 15:53	Сорокина Марьяна Романовна 10.09.19 15:54		1

Для отправки заявки в компанию "Аввита" откройте заявку из Журнала заявок" и нажмите "Отправить"

Просмотр заявки поставщику ООО "Аввита" (номер: 1000000559)

Департамент: Склад Основной
Создана: 16.09.19 10:12 (Сорокина Марьяна Романовна)
Отправлена: Не отправлена
Количество товара: 26

Линзы:

Идентификатор	Параметры	Количество
0115245011	Производитель: Rodenstock, бренд: Cosmolit, тип линзы: Стигматическая, сфера: -1,5, индекс рефракции: 1,5, материал: Полимер, диаметр: 70, геометрия: Асферическая, покрытие линзы: HC Supersin	1
0115245003	Производитель: Rodenstock, бренд: Cosmolit, тип линзы: Стигматическая, сфера: -1,25, индекс рефракции: 1,5, материал: Полимер, диаметр: 70, геометрия: Асферическая, покрытие линзы: HC Supersin	1
0115244998	Производитель: Rodenstock, бренд: Cosmolit, тип линзы: Стигматическая, сфера: -1,0, индекс рефракции: 1,5, материал: Полимер, диаметр: 70, геометрия: Асферическая, покрытие линзы: HC Supersin	2
0115244980	Производитель: Rodenstock, бренд: Cosmolit, тип линзы: Стигматическая, сфера: -0,75, индекс рефракции: 1,5, материал: Полимер, диаметр: 70, геометрия: Асферическая, покрытие линзы: HC Supersin	1
0115244964	Производитель: Rodenstock, бренд: Cosmolit, тип линзы: Стигматическая, сфера: -0,25, индекс рефракции: 1,5, материал: Полимер, диаметр: 70, геометрия: Асферическая, покрытие линзы: HC Supersin	1
0115747115	Производитель: Rodenstock, бренд: Cosmolit, тип линзы: Стигматическая, сфера: +0,25, индекс рефракции: 1,5, материал: Полимер, диаметр: 70, геометрия: Асферическая, покрытие линзы: HC Supersin	1
0115747123	Производитель: Rodenstock, бренд: Cosmolit, тип линзы: Стигматическая, сфера: +0,5, индекс рефракции: 1,5, материал: Полимер, диаметр: 70, геометрия: Асферическая, покрытие линзы: HC Supersin	1
0115239055	Производитель: Rodenstock, бренд: Perfolit, тип линзы: Стигматическая, сфера: +0,75, индекс рефракции: 1,6, материал: Полимер, диаметр: 65, геометрия: Сферическая, покрытие линзы: HC Supersin	1
0115239097	Производитель: Rodenstock, бренд: Perfolit, тип линзы: Стигматическая, сфера: +1,75, индекс рефракции: 1,6, материал: Полимер, диаметр: 65, геометрия: Сферическая, покрытие линзы: HC Supersin	1
0113950679	Производитель: Rodenstock, бренд: Punktuell, тип линзы: Стигматическая, сфера: +1,25, индекс рефракции: 1,5, материал: Минерал, диаметр: 65, геометрия: Сферическая	1
0113950695	Производитель: Rodenstock, бренд: Punktuell, тип линзы: Стигматическая, сфера: +1,75, индекс рефракции: 1,5, материал: Минерал, диаметр: 65, геометрия: Сферическая	1
0113950745	Производитель: Rodenstock, бренд: Punktuell, тип линзы: Стигматическая, сфера: +3,0, индекс рефракции: 1,5, материал: Минерал, диаметр: 65, геометрия: Сферическая	1

После этого заявка будет отправлена в компанию "Аввита"

Загрузка электронной накладной в Итигрис Оптима

После того, как поставщик пришлет вам на электронную почту электронный файл-накладную, сохраните его на компьютере и загрузите в Итигрис Оптима

Для этого выберите пункт меню "Поставки" - "Загрузить накладную", закладка "XML-накладная". Укажите в качестве поставщика ООО "Аввита", выберите файл-поставку и нажмите "Загрузить"

Загрузка электронной накладной [Как создать поставку по электронной накладной?](#)

1

XML-накладная Excel-накладная

2

Поставщик: ООО "Аввита"

3

Накладная: Выберите файл | 77060.xml

Без повторов:

4

Загрузить

После этого в системе будет создана сохраненная поставка товаров.

Если у вас заполнен прейскурант на линзы и контактные линзы компании Аввита, то в поставку автоматически подставиться заданная в нем розничная цена для соответствующих товаров. Если прейскурант не заполнен, то укажите розничную цену вручную в поставке

Далее с поставкой можно работать по обычной схеме - редактировать, сохранять, подтверждать, печатать штрихкоды.

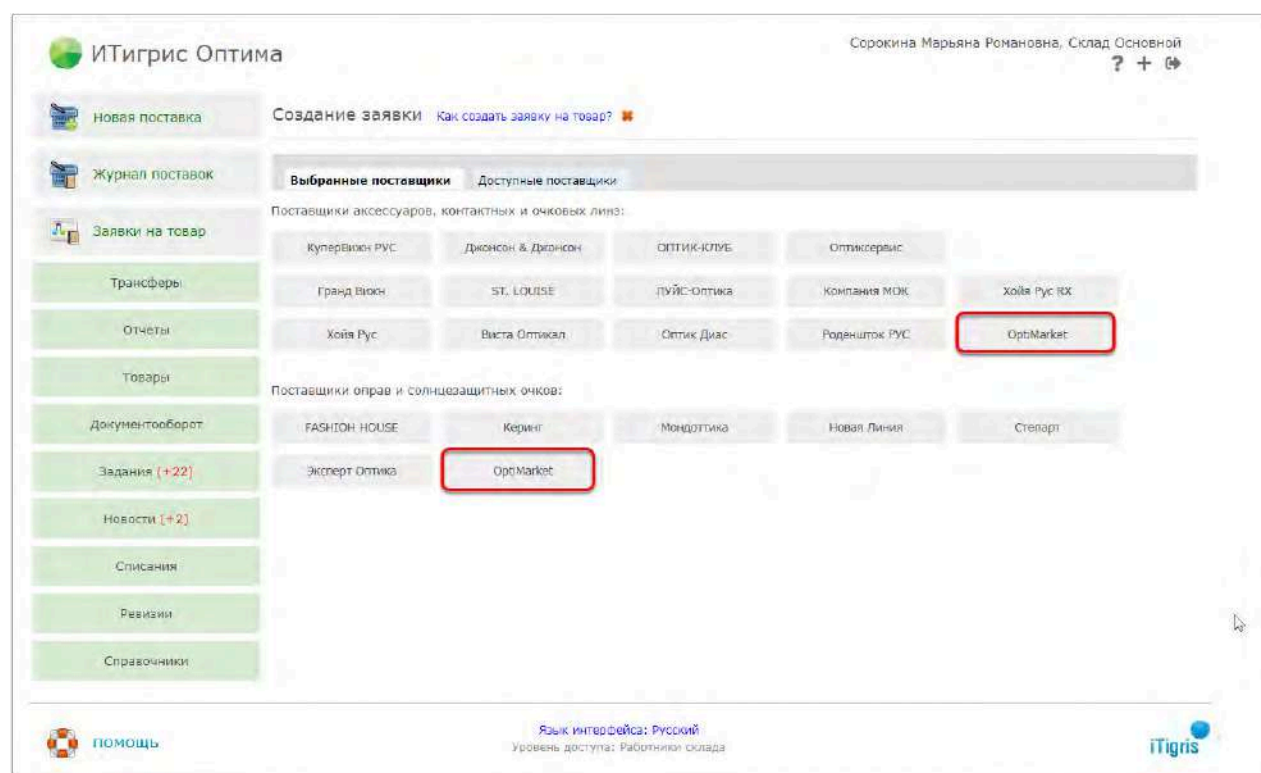
Электронный документооборот с компанией Оптима (OptiMarket)

Optimarket - это сервис совместных закупок для салонов оптики по всей России.

По вопросам участия в проекте вы можете обращаться к Анне Гавриленко, коммерческому директору направления: +7 921 915 15 19, a.gavrilenko@itigris.ru

Создание и отправка заявки в OptiMarket

Создайте новую заявку через пункт меню "Документооборот" - "Новая заявка". Выберите поставщика "OptiMarket". Обратите внимание, что у данного поставщика можно заказать как очковые линзы, так и оправы. Выберите данного поставщика в соответствующей категории:



Выберите необходимую для заказа номенклатурную позицию (на примере Очковых линз, для заказа Оправ все происходит аналогично):

Новая поставка

Создание заявки для ООО "Оптима"

Журнал поставок

Заявки на товар

Трансферы

Отчеты

Товары

Документооборот

Задания (+22)

Новости (+2)

Списания

Ревизии

Shamir:

Altolite Blue Shield 1,56	0
Altolite Glacier 1,5	0
Altolite Glacier 1,56	0
Altolite Glacier 1,6	0
Altolite Glacier 1,67	0
Altolite Glacier 1,74	0
Altolite HMC 1,5	0
Altolite HMC 1,56	0
Altolite HMC 1,6	0
Altolite UC 1,5	0
Blue Zero Glacier 1,5	0
Eyezen Lite Glacier 1,56	0

Shamir (астигматические):

Altolite Blue Shield 1,56	0
Altolite Glacier 1,5	0
Altolite Glacier 1,56	0
Altolite Glacier 1,6	0
Altolite Glacier 1,67	0
Altolite HMC 1,5	0
Altolite HMC 1,56	0
Altolite HMC 1,6	0
Altolite UC 1,5	0
Blue Zero Glacier 1,5	0

Комментарий к заявке:

Сохранить

Новая заявка

Укажите в специальных полях количество заказываемого товара

ИТигрис Оптима Сорокина Марияна Романовна, Склад Основной ? + ↻

Новая поставка Создание заявки для ООО " Оптима" (линзы)

Журнал поставок

Заявки на товар

Трансферы

Отчеты

Товары

Документооборот

Задания (+22)

Новости (+2)

Списания

Ревизии

Справочники

Производитель: Shamir

Покрытие линзы: Blue Shield

Диаметр линзы: 65

Тип линзы: Сферическая

Геометрия линзы: Сферическая

Технология:

Для какого глаза:

Бренд линзы: Albolite

Индекс рефракции: 1,56

Материал линзы: Полимер

Аддидация линзы:

Класс линзы: Компьютерная

Цвет линзы:

Позиции с отрицательной сферой		Позиции с положительной сферой	
		+0,25	1
		+0,5	
		+0,75	2
		+1,0	
		+1,25	1
		+1,5	2
		+1,75	
		+2,0	
		+2,25	
		+2,5	
		+2,75	
		+3,0	
		+3,25	
		+3,5	
		+3,75	
		+4,0	

Общий итог

Обратите внимания, что в заголовке формы по некоторым позициям номенклатуры могут быть доступны для выбора различные варианты одного товара. Например, очковые линзы могут быть доступны в нескольких диаметрах. В этом случае сначала отметьте количество заказываемых позиций одного диаметра, далее переключите фильтр "Диаметр" на другое значение и укажите количество заказываемых позиций с указанным диаметром.

После того, как количество заказываемого товара отмечено, нажмите кнопку "Общий итог"

Новости (+2)

Списания

Ревизии

Справочники

		+1,5	2
		+1,75	
		+2,0	
		+2,25	
		+2,5	
		+2,75	
		+3,0	
		+3,25	
		+3,5	
		+3,75	
		+4,0	

Общий итог

помощь Язык интерфейса: Русский Уровень доступа: Работники склада iTigris

В таблице будет указано общее количество заказываемых единиц товара по данной номенклатурной позиции

ИТигрис Оптима Сорокина Марьяна Романовна, Склад Основной ? + ⇨

Новая поставка Создание заявки для ООО "Оптима"

Журнал поставок

Заявки на товар

Трансферы

Отчеты

Товары

Документооборот

Задания (+22)

Новости [+2]

Списания

Ревизии

Shamir:

Altolite Blue Shield 1,56	6
Altolite Glacier 1,5	0
Altolite Glacier 1,56	0
Altolite Glacier 1,6	0
Altolite Glacier 1,67	0
Altolite Glacier 1,74	0
Altolite HMC 1,5	0
Altolite HMC 1,56	0
Altolite HMC 1,6	0
Altolite UC 1,5	0
Blue Zero Glacier 1,5	0
Eyezen Lite Glacier 1,56	0

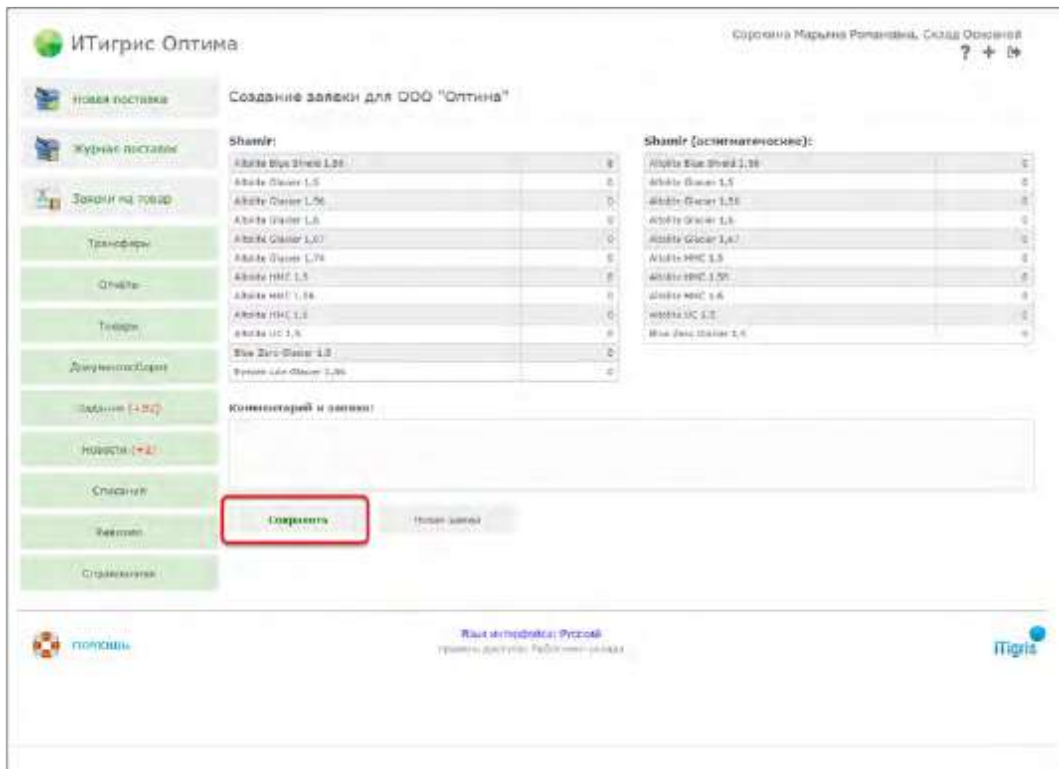
Shamir (астигматические):

Altolite Blue Shield 1,56	0
Altolite Glacier 1,5	0
Altolite Glacier 1,56	0
Altolite Glacier 1,6	0
Altolite Glacier 1,67	0
Altolite HMC 1,5	0
Altolite HMC 1,56	0
Altolite HMC 1,6	0
Altolite UC 1,5	0
Blue Zero Glacier 1,5	0

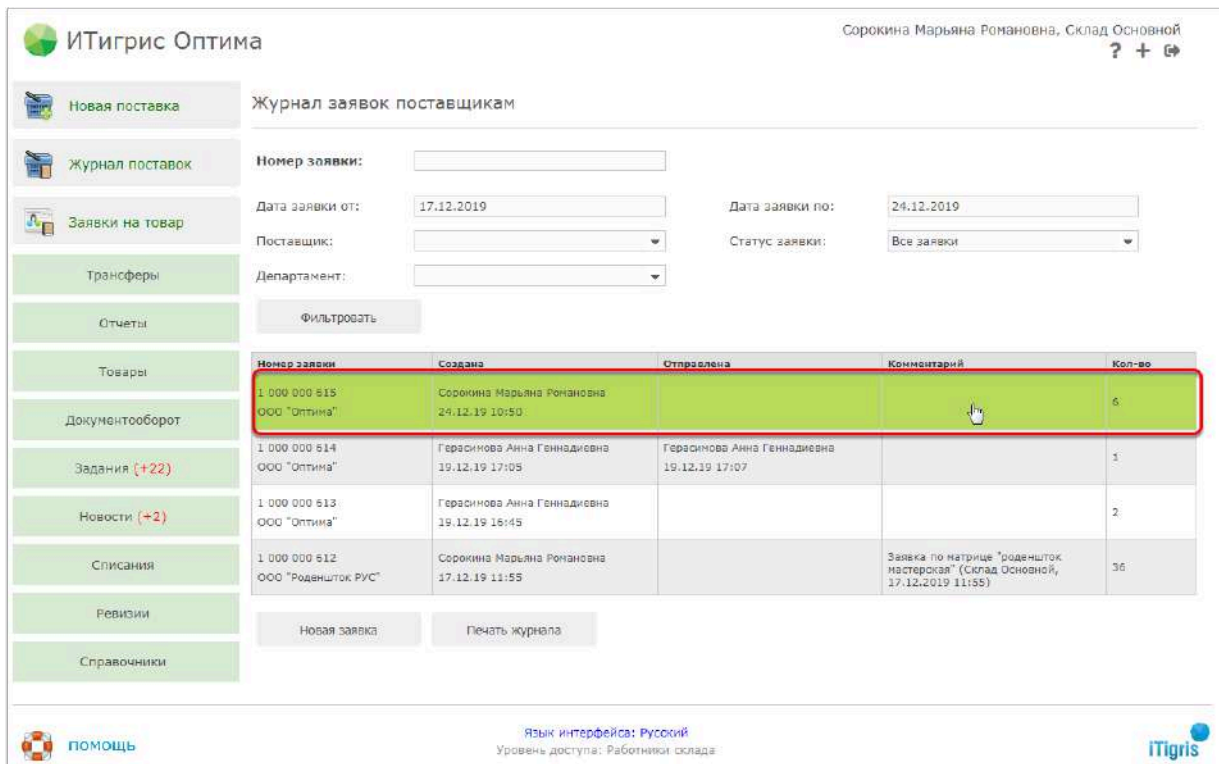
Комментарий к заявке:

Аналогичным образом укажите количество заказываемого товара по остальным номенклатурным позициям

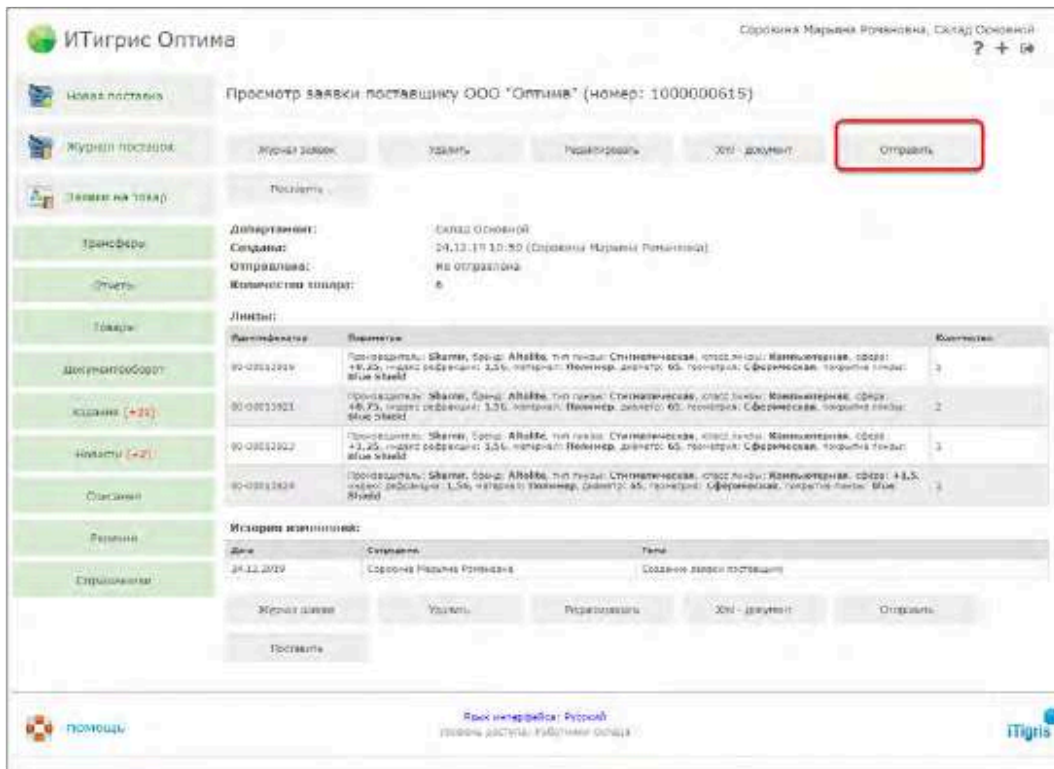
После внесения информации о всех необходимых к заказу товарах, нажмите кнопку "Сохранить"



Созданная заявка будет сохранена в Журнале заявок (Пункт меню "Документооборот"):



Для отправки заявки в компанию "Оптима" откройте заявку из Журнала заявок" и нажмите "Отправить"

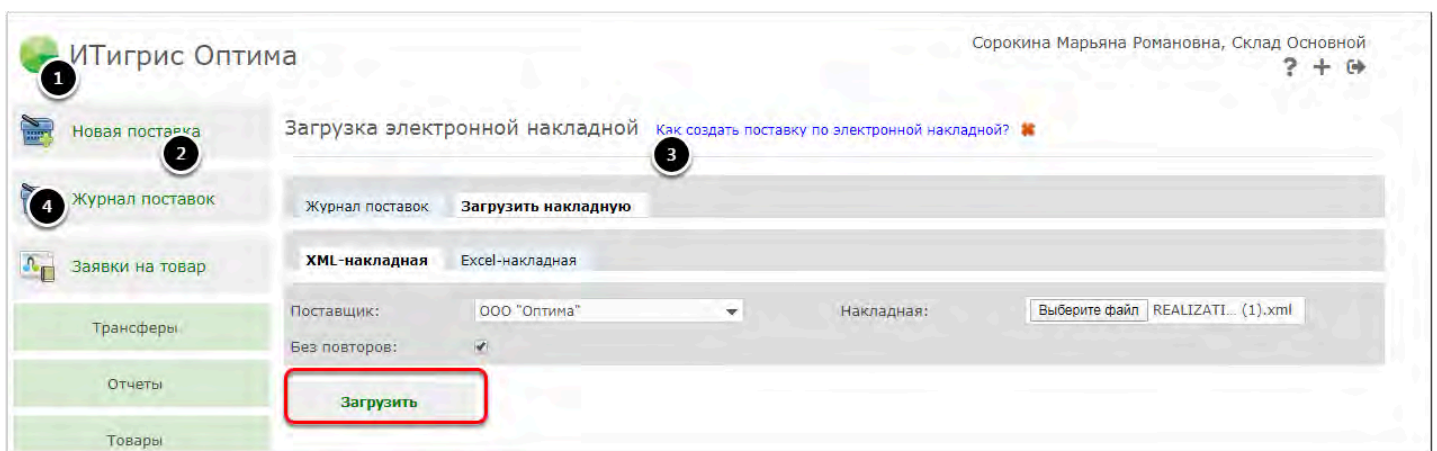


После этого заявка будет отправлена в компанию "Оптима"

Загрузка электронной накладной в Итигрис Оптима

После того, как поставщик пришлет вам на электронную почту электронный файл-накладную, сохраните его на компьютере и загрузите в Итигрис Оптима

Для этого выберите пункт меню "Поставки" - "Загрузить накладную", закладка "XML-накладная". Укажите в качестве поставщика ООО "Оптима", выберите файл-поставку и нажмите "Загрузить"



После этого в системе будет создана сохраненная поставка товаров. Далее с поставкой можно работать по обычной схеме - редактировать, сохранять, подтверждать, печатать штрихкоды.

Электронный документооборот с компанией Ноа

Система ИТигрис Оптима поддерживает электронный документооборот с компанией ООО "Линзы Хойя Рус", что позволяет совершать быстрый и удобный заказ товара оптикой прямо в своей системе учёта. Электронная накладная помогает быстро поставить товар на учет, что экономит рабочее время сотрудников склада, исключает ошибки. Чтобы начать обмениваться с ними заявками и накладными в электронном виде, нужно первоначально настроить некоторые параметры в панели администрирования.

Настройка интеграции с компанией ООО "Линзы Хойя Рус"

Для настройки интеграции с компанией ООО "Линзы Хойя Рус" пользователю с уровнем доступа "Системный администратор" необходимо зайти в Настройки интеграции с поставщиком, нажав соответствующую кнопку.

	Понедельник	Вторник	Среда	Четверг	Пятница	Суббота	Воскресенье
FASHION HOUSE						1	2
ВISTA Виста Оптикал							
Гранд Вижн			5	6	7	8	9
ГрандЛенз							
Джонсон & Джонсон			12	13	14	15	16
Керинг							
Луйс-Оптика							
Мондоттика			19	20	21	22	23
Нью Лайн							
Оптик Диас			26	27	28	29	30
ОПТИК-КЛУБ							
Степарт							
Тренд Оптик							
НОА Хойя Рус							

💡 Если в перечне нет компании ООО "Линзы Хойя Рус", обратитесь в службу технической поддержки компании Итигрис.

Далее Вам необходимо заполнить информацию : указать название организации, которое будет отражаться в заявках поставщику, свой адрес электронной почты, на который вы хотели бы получать подтверждения о доставке заявок, электронный адрес для отправки заявок, уникальный идентификатор клиента и уникальный идентификатор организации, которые необходимо узнать у Вашего менеджера компании ООО "Линзы Хойя Рус".

Автоматизация салонов оптики Администратор Админ Админинovich, Центральный офис
[Новая вкладка](#) [Выйти](#)

Пользователи Настройки интеграции с ООО "Линзы Хойя Рус" [Как настроить электронный документооборот с поставщиками?](#)

Департаменты Идентификатор (GUID) клиента Вы можете узнать у Вашего менеджера компании ООО "Линзы Хойя Рус"

Юридические лица Выберите юридическое лицо для настройки:

Баланс Наименование компании в заявке поставщику:

Справочники Электронный адрес для отправки заявки:

Контроль доступа Дополн. электронный адрес для отправки заявки:

Электронный адрес для подтверждения заявки:

Уникальный идентификатор клиента:

Уникальный идентификатор организации:

Задания

После введения информации проверьте правильность настроек и нажмите кнопку "Сохранить".

Оформление заявки ООО "Линзы Хойя Рус"

Оформить заявку на товар может сотрудник склада, либо сотрудника магазин (если в системе разрешена постановка на учет товара в магазин, минуя склад). Для совершения данной операции необходимо нажать на кнопку "Новая заявка" во вкладке "Документооборот"

Товары	733905027017	Производитель: Johi 14,2, радиус кривиз
Документооборот	733905027024	Производитель: Johi 14,2, радиус кривиз
Задания	<input type="button" value="Новая заявка"/>	ь: Johi кривиз
Новости (Новые: 1)	<input type="button" value="Журнал заявок"/>	ь: Johi кривиз
	<input type="button" value="Загрузить накладную"/>	ь: Johi кривиз
		14,2, радиус кривиз
		Производитель: Johi

В появившемся перечне поставщиков необходимо нажать на кнопку "Хойя Рус".

Выбранные поставщики | Доступные поставщики

Поставщики аксессуаров, контактных и очковых линз:

ГрандЛенз | Джонсон & Джонсон | ОПТИК-КЛУБ

ST. LOUISE | ЛУИС-Оптика | Хойя Рус RX | **Хойя Рус** | Виста Оптикал

Гранд Вижн | Оптик Диас

Поставщики оправ и солнцезащитных очков:

FASHION HOUSE | Керинг | Мондоттика | Нью Лайн | Стенарт

Тренд Оптик

В окне создания заявки необходимо выбрать тип и нажать на него.

Создание заявки для ООО "Линзы Хойя Рус"

НОУА:		НОУА (астигматические):	
Addpower Hi-Vision Aqua 1,5	0	Hilux 1,5	0
Addpower Super Hi-Vision 1,5	0	Hilux HC 1,5	0
Hilux 1,5	0	Hilux Hi-Vision Aqua 1,5	0
Hilux HC 1,5	0	Hilux Hi-Vision Aqua 1,53	0
Hilux Hi-Vision Aqua 1,5	0	Hilux Hi-Vision Aqua 1,6	0
Hilux Hi-Vision Aqua 1,53	0	Hilux HVLL 1,5	0
Hilux Hi-Vision Aqua 1,6	0	Hilux HVLL 1,6	0
Hilux HVLL 1,5	0	Hilux HVLL 1,67	0
Hilux HVLL 1,6	0	Hilux Super Hi-Vision 1,5	0
Hilux HVLL 1,67	0	Hilux Super Hi-Vision 1,53	0
Hilux Super Hi-Vision 1,5	0	Hilux Super Hi-Vision 1,6	0
Hilux Super Hi-Vision 1,53	0	Hilux Super Hi-Vision 1,67	0
Hilux Super Hi-Vision 1,6	0	Maxxee 1,5	0
Hilux Super Hi-Vision 1,67	0	Maxxee HCC 1,5	0
Maxxee 1,5	0	Maxxee HCC 1,55	0
Maxxee HCC 1,5	0	Maxxee HCC 1,56	0

В таблице необходимо указать необходимое количество товаров.

💡 Чтобы перемещаться между ячейками таблицы можно использовать клавиши "вверх", "вниз" на клавиатуре, а также Tab. После того, как значения в таблице указаны, можно изменить какие-либо параметры линз. Например, диаметр линзы.

Создание заявки для ООО "Линзы Хойя Рус" (линзы)

Производитель:
 Бренд линзы:

покрытие линзы:
 Индекс рефракции:

Диаметр линзы:
 Материал линзы:

Тип линзы:
 >Addидация линзы:

Геометрия линзы:
 Класс линзы:

Технология:
 Цвет линзы:

Для какого глаза:

Позиции с отрицательной сферой		Позиции с положительной сферой	
		+1,0	
		+1,25	
		+1,5	
		+1,75	2
		+2,0	3
		+2,25	6
		+2,5	7
		+2,75	9
		+3,0	
		+3,25	
		+3,5	
		+3,75	
		+4,0	

После того, как данные таблицы будут заполнены, нажмите кнопку "Общий итог", после чего в таблице отобразится количество заказанного товара.

Создание заявки для ООО "Линзы Хойя Рус"

HOYA:		HOYA (астигматические):	
Addpower Hi-Vision Aqua 1,5	27	Hilux 1,5	0
Addpower Super Hi-Vision 1,5	0	Hilux HC 1,5	0
Hilux 1,5	0	Hilux Hi-Vision Aqua 1,5	0
Hilux HC 1,5	0	Hilux Hi-Vision Aqua 1,53	0
Hilux Hi-Vision Aqua 1,5	0	Hilux Hi-Vision Aqua 1,6	0
Hilux Hi-Vision Aqua 1,53	0	Hilux HVLL 1,5	0
Hilux Hi-Vision Aqua 1,6	0	Hilux HVLL 1,6	0
Hilux HVLL 1,5	0	Hilux HVLL 1,67	0
Hilux HVLL 1,6	0	Hilux Super Hi-Vision 1,5	0
Hilux HVLL 1,67	0	Hilux Super Hi-Vision 1,53	0
Hilux Super Hi-Vision 1,5	0	Hilux Super Hi-Vision 1,6	0
Hilux Super Hi-Vision 1,53	0	Hilux Super Hi-Vision 1,67	0
Hilux Super Hi-Vision 1,6	0	Maxxee 1,5	0
Hilux Super Hi-Vision 1,67	0	Maxxee HCC 1,5	0
Maxxee 1,5	0	Maxxee HCC 1,55	0
Maxxee HCC 1,5	0	Maxxee HCC 1,56	0
Maxxee HCC 1,55	0	Maxxee HCC 1,6	0
Maxxee HCC 1,56	0	Maxxee HCC 1,67	0
Maxxee HCC 1,6	0	Nulux Hi-Vision Aqua 1,6	0
Maxxee HCC 1,67	0	Nulux HVLL 1,6	0

К формируемой заявке можно приложить произвольный комментарий, который будет виден компании ООО "Линзы Хойя Рус", после чего необходимо нажать кнопку "Сохранить" (заявка будет сохранена в системе).

Комментарий к заявке:

Отгрузка в магазин

Сохранить Новая заявка

После сохранения заявок ее можно выбрать в Журнале заявок поставщиков

Номер заявки:

Дата заявки от: Дата заявки по:

Поставщик: ▼ Статус заявки: ▼

Департамент: ▼

Фильтровать

Номер заявки	Создана	Отправлена	Комментарий	Кол-во
1 000 000 301 ООО "Линзы Хойя Рус"	Умарова Наталья Викторовна 04.04.17 13:31		Отгрузка в магазин	27
1 000 000 300 ООО "Компания Гранд Вижн"	Умарова Наталья Викторовна 30.03.17 11:12			1
1 000 000 299 ООО "Джонсон & Джонсон"	Иванова Наталья Александровна 28.03.17 18:18			1

Для отправки заявки поставщику в открывшемся окне необходимо нажать кнопку "Отправить".

[Журнал заявок](#)
[Удалить](#)
[Редактировать](#)
[Xml - документ](#)
[Отправить](#)

[Поставить](#)

Департамент: Склад 1
Создана: 04.04.17 13:31 (Умарова Наталья Викторовна)
Отправлена: Не отправлена
Количество товара: 27

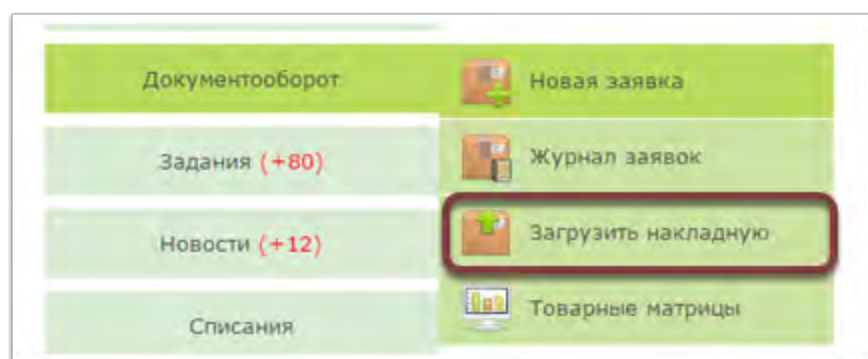
Линзы:

Идентификатор	Параметры	Количество
9ce48e1c-9351-11e...	Производитель: HOYA , бренд: Addpower , тип линзы: Дегрессивная , класс линзы: -, сфера: +1,75 , индекс рефракции: 1,5 , материал: CR-39 , диаметр: 65 , геометрия: Асферическая , покрытие линзы: Hi-Vision Aqua , для правого глаза	2
9ce48e1e-9351-11e...	Производитель: HOYA , бренд: Addpower , тип линзы: Дегрессивная , класс линзы: -, сфера: +2,0 , индекс рефракции: 1,5 , материал: CR-39 , диаметр: 65 , геометрия: Асферическая , покрытие линзы: Hi-Vision Aqua , для правого глаза	3
9ce48e20-9351-11e...	Производитель: HOYA , бренд: Addpower , тип линзы: Дегрессивная , класс линзы: -, сфера: +2,25 , индекс рефракции: 1,5 , материал: CR-39 , диаметр: 65 , геометрия: Асферическая , покрытие линзы: Hi-Vision Aqua , для правого глаза	6
9ce48e22-9351-11e...	Производитель: HOYA , бренд: Addpower , тип линзы: Дегрессивная , класс линзы: -, сфера: +2,5 , индекс рефракции: 1,5 , материал: CR-39 , диаметр: 65 , геометрия: Асферическая , покрытие линзы: Hi-Vision Aqua , для правого глаза	7
9ce48e24-9351-11e...	Производитель: HOYA , бренд: Addpower , тип линзы: Дегрессивная , класс линзы: -, сфера: +2,75 , индекс рефракции: 1,5 , материал: CR-39 , диаметр: 65 , геометрия: Асферическая , покрытие линзы: Hi-Vision Aqua , для правого глаза	9

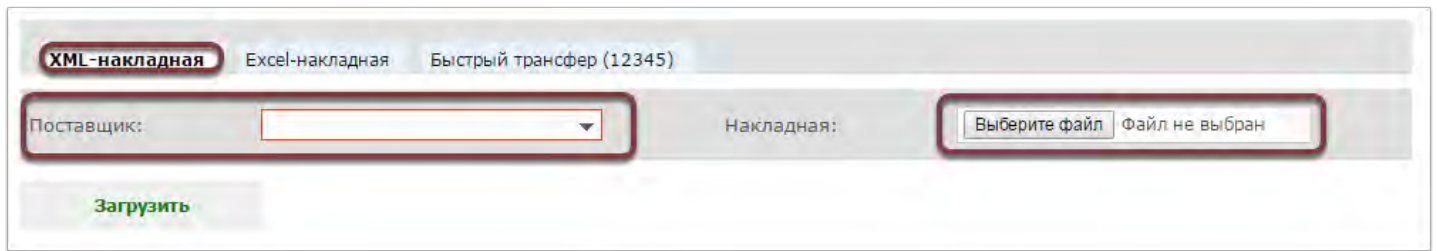
Если Вы обнаружили ошибки, то заявку можно изменить, нажав на кнопку "Редактировать". После того, как Вы нажмете кнопку "Отправить", заявка будет отправлена поставщику (компании ООО "Линзы Хойя Рус").

Формирование поставки по электронной накладной компании ООО "Линзы Хойя Рус"

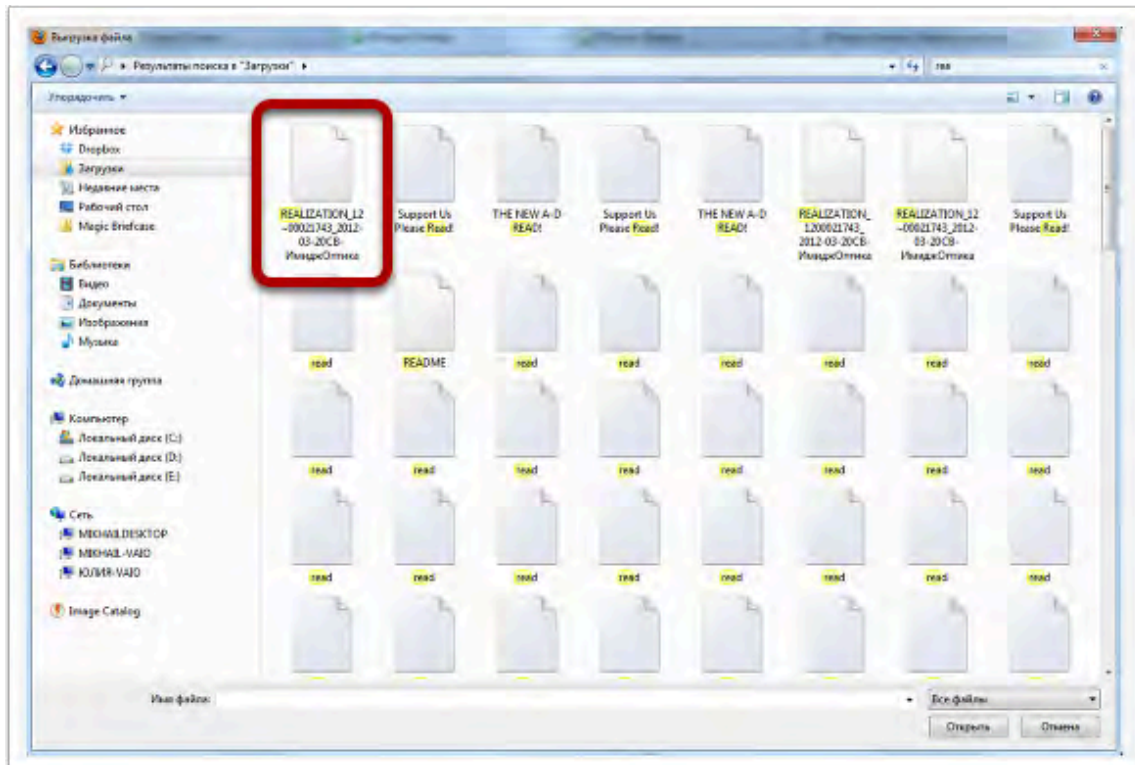
Оформить создание поставки по электронной накладной может сотрудник склада, либо сотрудник магазина (в случае если разрешена постанровка товара на учет непосредственно в магазины, минуя склад). Для формирования поставки необходимо нажать на кнопку "Загрузить накладную" во вкладке "Документооборот".



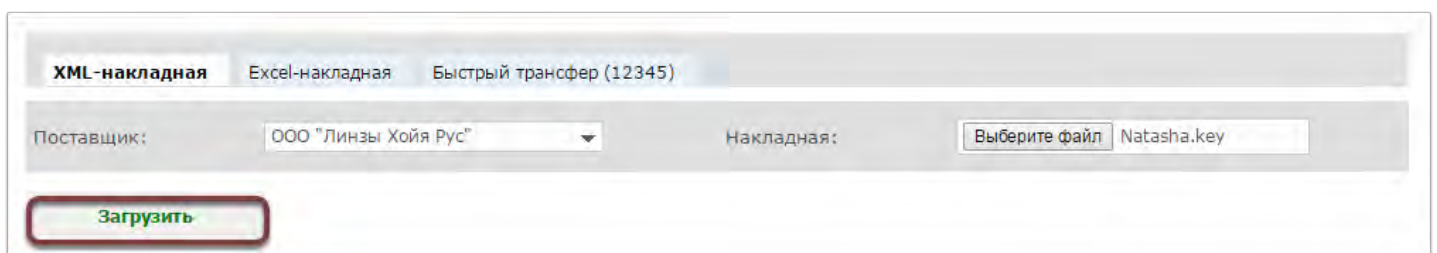
В появившемся окне необходимо выбрать тип загружаемой накладной и поставщика



Для загрузки накладной необходимо нажать на кнопку "Обзор" и выбрать загружаемую накладную.



В появившемся окне необходимо нажать кнопку "Загрузить".



В журнале поставок будет создана новая поставка, которую можно открыть для редактирования. Желтым цветом будут выделены позиции, по которым не была найдена цена в прейскуранте (проставлена цена 0), а также позиции для которых не указан срок годности (его можно дополнительно указать, отредактировав товарную позицию).

Журнал поставок

Поставка успешно загружена

Подтвержденные Сохраненные

Номер поставки:

Дата поставки от: Дата поставки по:

Дата документа от: Дата документа по:

Поставщик:

Фильтровать

Дата поставки	Номер поставки	Поставщик	Документ	Комментарий	Сумма
12.06.2012	1 000 005 250	Спектрум Вител	Б/н от 20.03.2012	Поставка по накладной номер Б72с7ас3-7250-11e1-96b7-e61f13a59127	71 142,00

Печать журнала Новая поставка

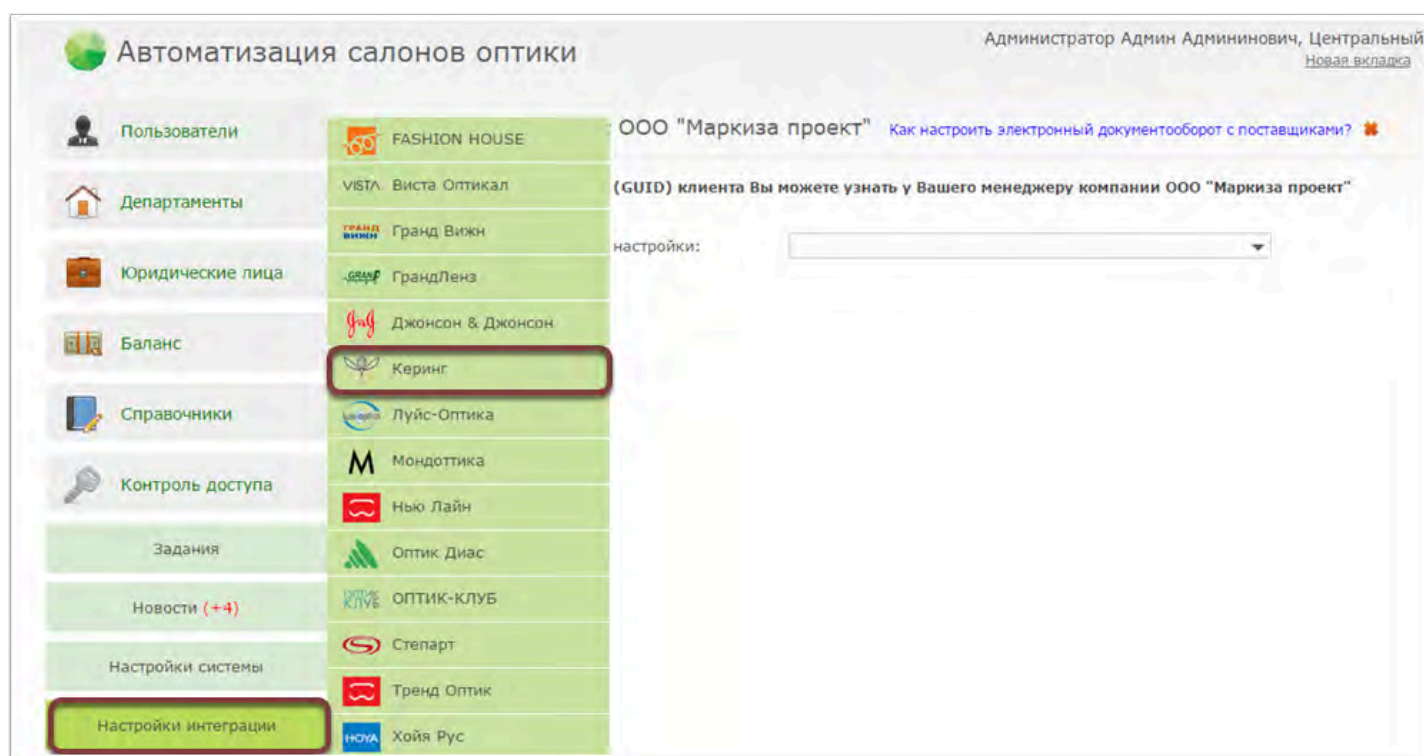
Далее с поставкой можно работать по обычной схеме - редактировать, сохранять, подтверждать, печатать штрихкоды.

Электронный документооборот с компанией Kering

Система ИТигрис Оптима поддерживает электронный документооборот с компанией Kering, что позволяет совершать быстрый и удобный заказ товара оптикой прямо в своей системе учёта. Электронная накладная помогает быстро поставить товар на учет, что экономит рабочее время сотрудников склада, исключает ошибки. Чтобы начать обмениваться с ними заявками и накладными в электронном виде, нужно первоначально настроить некоторые параметры в панели администрирования.

Настройка интеграции с компанией Kering

Для настройки интеграции с компанией Kering пользователю с уровнем доступа "Системный администратор" необходимо зайти в Настройки интеграции с поставщиком, нажав соответствующую кнопку.



💡 Если в перечне нет компании Kering, обратитесь в службу технической поддержки компании Итигрис.

Далее Вам необходимо заполнить информацию : указать название организации, которое будет отражаться в заявках поставщику, свой адрес электронной почты, на который вы хотели бы получать подтверждения о доставке заявок, электронный адрес для отправки заявок, уникальный идентификатор клиента и уникальный идентификатор организации, которые необходимо узнать у Вашего менеджера компании Kering.

Автоматизация салонов оптики Администратор Админ Админинич, Центральный офис
[Новая вкладка](#) [Выйти](#)

Пользователи **Настройки интеграции с ООО "Маркиза проект"** [Как настроить электронный документооборот с поставщиками?](#)

Департаменты **Идентификатор (GUID) клиента** Вы можете узнать у Вашего менеджера компании ООО "Маркиза проект"

Юридические лица Выберите юридическое лицо для настройки:

Баланс Наименование компании в заявке поставщику:

Справочники Электронный адрес для отправки заявки:

Контроль доступа Дополн. электронный адрес для отправки заявки:

 Электронный адрес для подтверждения заявки:

 Уникальный идентификатор клиента:

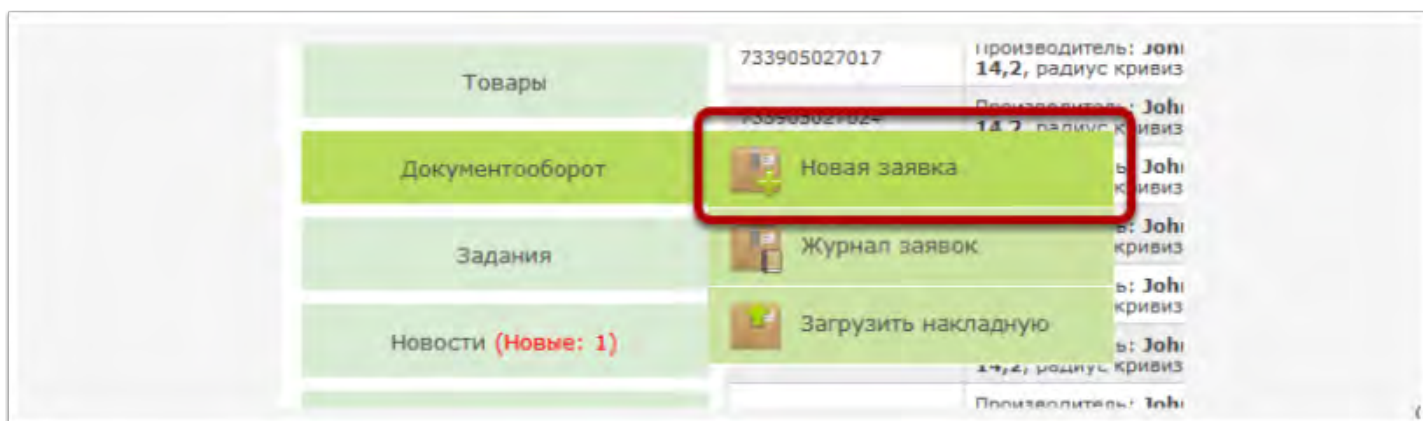
 Уникальный идентификатор организации:

Задания

После введения информации уточните правильность настроек и нажмите кнопку "Сохранить".

Оформление заявки Kering

Оформить заявку на товар может сотрудник склада, либо сотрудника магазин (если в системе разрешена постановка на учет товара в магазин, минуя склад). Для совершения данной операции необходимо нажать на кнопку "Новая заявка" во вкладке "Документооборот".



В появившемся перечне поставщиков необходимо нажать на кнопку Kering.

Автоматизация салонов оптики Умарова Наталья Викторовна, Склад 1
[Новая вкладка](#) [Выйти](#)

Новая поставка **Создание заявки** [Как создать заявку на товар?](#)

Журнал поставок **Выбранные поставщики** [Доступные поставщики](#)

Заявки на товар

Поставщики аксессуаров, контактных и очковых линз:

ГрандЛенз	Джонсон & Джонсон	ОПТИК-КЛУБ			
ST. LOUISE	ЛУИС-Оптика	Хойя Рус RX	Хойя Рус	Виста Оптикал	
Гранд Вижн	Оптик Диас				

Поставщики оправ и солнцезащитных очков:

FASHION HOUSE	Керинг	Мондоттика	Нью Лайн	Степарт
Тренд Оптик				

Трансферы

Отчеты

Товары

Документооборот

Задания (+80)

В окне создания заявки необходимо выбрать тип и нажать на него.

Автоматизация салонов оптики Умарова Наталья Викторовна, Склад 1
[Новая вкладка](#) [Выйти](#)

Новая поставка **Создание заявки для ООО "Маркиза проект"**

Журнал поставок

Заявки на товар

Трансферы

Отчеты

Товары

Документооборот

Kering:

Alexander McQueen	0
Bottega Veneta	0
Boucheron	0
Brioni	0
Gucci	0
McQ	0
Pomellato	0
Puma	0
Saint Laurent	0
Stella McCartney	0

Kering SUN:

Alexander McQueen	0
Bottega Veneta	0
Boucheron	0
Brioni	0
Christopher Kane	0
Gucci	0
McQ	0
Pomellato	0
Puma	0
Saint Laurent	0
Stella McCartney	0
Tomas Maier	0

💡 Чтобы перемещаться между ячейками таблицы можно использовать клавиши "вверх", "вниз" на клавиатуре, а также Tab. После того, как значения в таблице указаны, можно изменить какие-либо параметры линз. Например, модель или цвет оправы.

Создание заявки для ООО "Маркиза проект" (оправы)

<< Общий итог

Производитель:
Модель от:
Цвет оправы:
Дизайн оправы:

Бренд:
Модель по:
Целевая группа:
Изображение:



AM00450 001
Ацетат -
Женская 53
102,00



AM00450 003
Ацетат -
Женская 53
102,00



AM00450 004
Ацетат -
Женская 53
102,00

<< Общий итог

Под моделями очков необходимо указать количество товара, которое вы хотите заказать.

После того, как данные таблицы будут заполнены, нажмите кнопку "Общий итог", после чего в таблице отобразится количество заказанного товара.

Создание заявки для ООО "Маркиза проект"

Kering:

Alexander McQueen	27
Bottega Veneta	0
Boucheron	0
Brioni	0
Gucci	0
McQ	0
Pomellato	0
Puma	0
Saint Laurent	0
Stella McCartney	0

Kering SUN:

Alexander McQueen	0
Bottega Veneta	0
Boucheron	0
Brioni	0
Christopher Kane	0
Gucci	0
McQ	0
Pomellato	0
Puma	0
Saint Laurent	0
Stella McCartney	0
Tomas Maier	0

Комментарий к заявке:

Сохранить

Новая заявка

К формируемой заявке можно приложить произвольный комментарий, который будет виден компании Kering, после чего необходимо нажать кнопку "Сохранить" (заявка будет сохранена в системе).

Комментарий к заявке:

Отгрузка на склад

Сохранить Новая заявка

После сохранения заявок ее можно выбрать в Журнале заявок поставщиков

Журнал заявок поставщикам

Заявка поставщику успешно создана

Номер заявки:

Дата заявки от: Дата заявки по:

Поставщик: Статус заявки:

Департамент:

Фильтровать

Номер заявки	Создана	Отправлена	Комментарий	Кол-во
1 000 000 302 ООО "Маркиза проект"	Умарова Наталья Викторовна 05.04.17 09:55		Отгрузка на склад	27
1 000 000 301 ООО "Линзы Хойя Рус"	Умарова Наталья Викторовна 04.04.17 13:31		Отгрузка в магазин	27
1 000 000 300 ООО "Компания Гранд Вижн"	Умарова Наталья Викторовна 30.03.17 11:12			1

Для отправки заявки поставщику в открывшемся окне необходимо нажать кнопку "Отправить".

Просмотр заявки поставщику ООО "Маркиза проект" (номер: 1000000302)

Журнал заявок

Удалить

Редактировать

Excel - документ

Отправить

Поставить

Департамент: Склад 1
Создана: 05.04.17 09:55 (Умарова Наталья Викторовна)
Отправлена: Не отправлена
Количество товара: 27

Оправы:

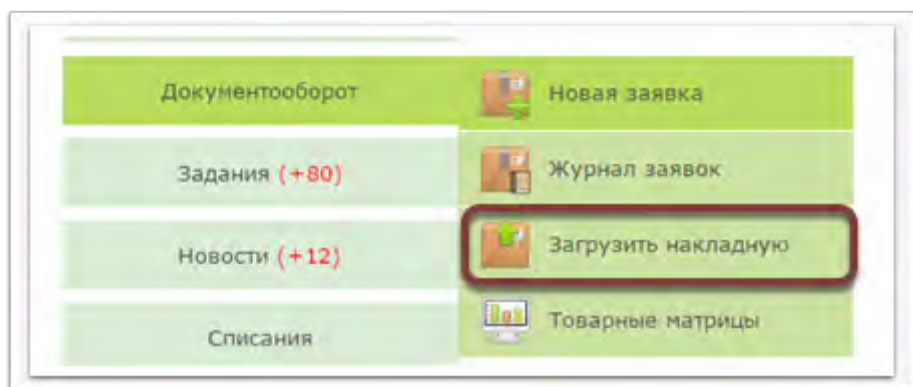
Идентификатор	Параметры	Количество
889652035369	Производитель: Kering , бренд: Alexander McQueen , модель: AM00450 , материал: Ацетат , целевая группа: Женская , размер: 53 , цвет: 001	4
889652035383	Производитель: Kering , бренд: Alexander McQueen , модель: AM00450 , материал: Ацетат , целевая группа: Женская , размер: 53 , цвет: 003	6
889652035390	Производитель: Kering , бренд: Alexander McQueen , модель: AM00450 , материал: Ацетат , целевая группа: Женская , размер: 53 , цвет: 004	8
889652035451	Производитель: Kering , бренд: Alexander McQueen , модель: AM00480 , материал: Ацетат , целевая группа: Унисекс , размер: 50 , цвет: 002	9

Если Вы обнаружили ошибки, то заявку можно изменить, нажав на кнопку "Редактировать".

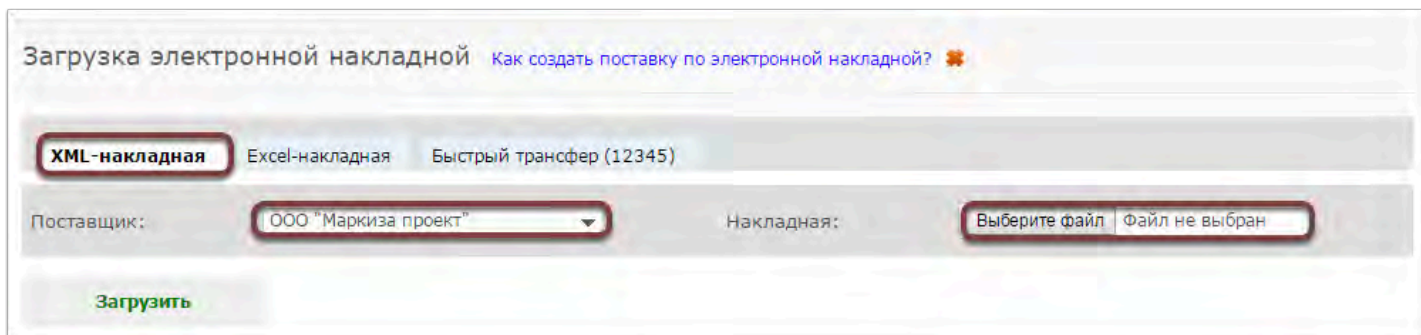
После того, как Вы нажмете кнопку "Отправить", заявка будет отправлена поставщику (компании Kering).

Формирование поставки по электронной накладной компании Kering

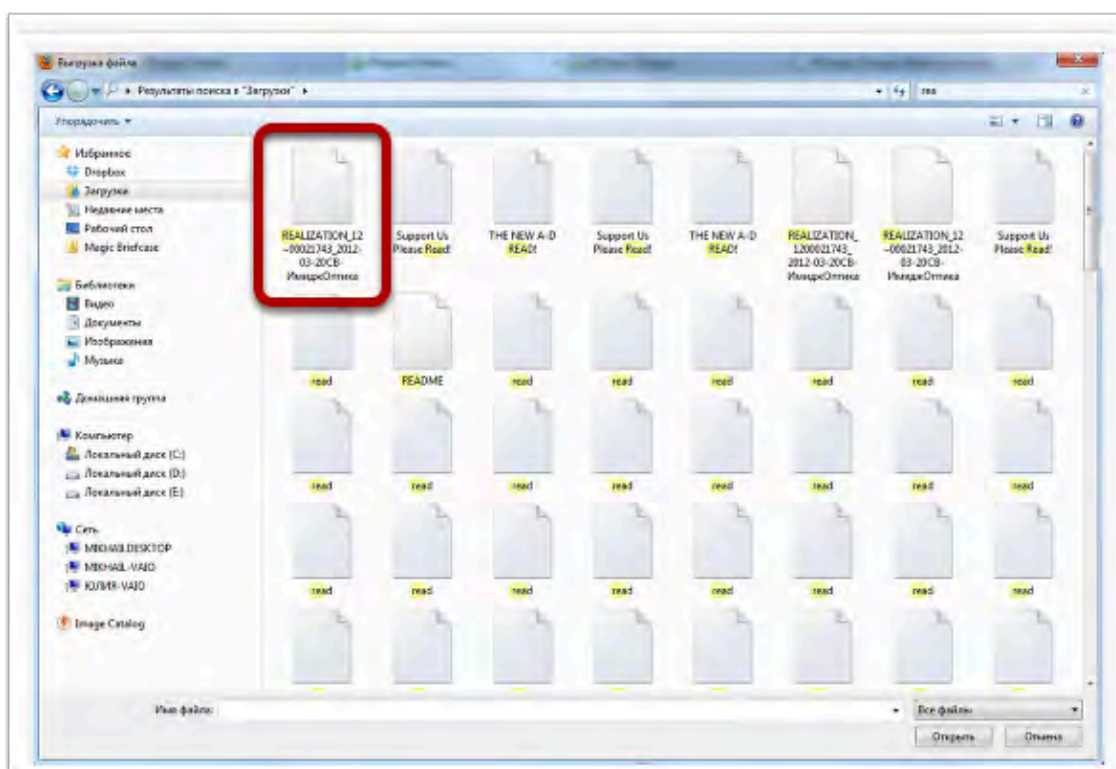
Оформить создание поставки по электронной накладной может сотрудник склада, либо сотрудник магазина (в случае если разрешена постановка товара на учет непосредственно в магазины, минуя склад). Для формирования поставки необходимо нажать на кнопку "Загрузить накладную" во вкладке "Документооборот".



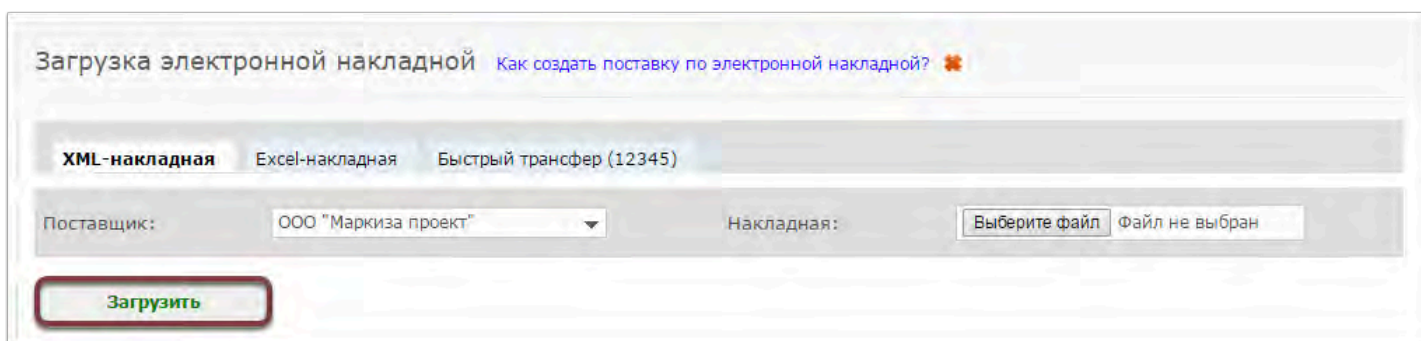
В появившемся окне необходимо выбрать тип загружаемой накладной и поставщика



В появившемся окне необходимо выбрать тип загружаемой накладной и поставщика



В появившемся окне необходимо нажать кнопку "Загрузить".



В журнале поставок будет создана новая поставка, которую можно открыть для редактирования. Желтым цветом будут выделены позиции, по которым не была найдена цена

в прейскуранте (проставлена цена 0), а также позиции для которых не указан срок годности (его можно дополнительно указать, отредактировав товарную позицию).

Журнал поставок

Поставка успешно загружена

Подтвержденные Сохраненные

Номер поставки:

Дата поставки от: Дата поставки по:

Дата документа от: Дата документа по:

Поставщик:

Фильтровать

Дата поставки	Номер поставки	Поставщик	Документ	Комментарий	Сумма
12.06.2012	1 000 005 250	Спектрум Вижн	Б/н от 20.03.2012	Поставка по накладной номер b72c7ac3-725c-11e1-b6b7-e61f13b69127	71 142,00

Печать журнала Новая поставка

Далее с поставкой можно работать по обычной схеме - редактировать, сохранять, подтверждать, печатать штрихкоды.

Электронный документооборот с компанией "САНКТ Луис"

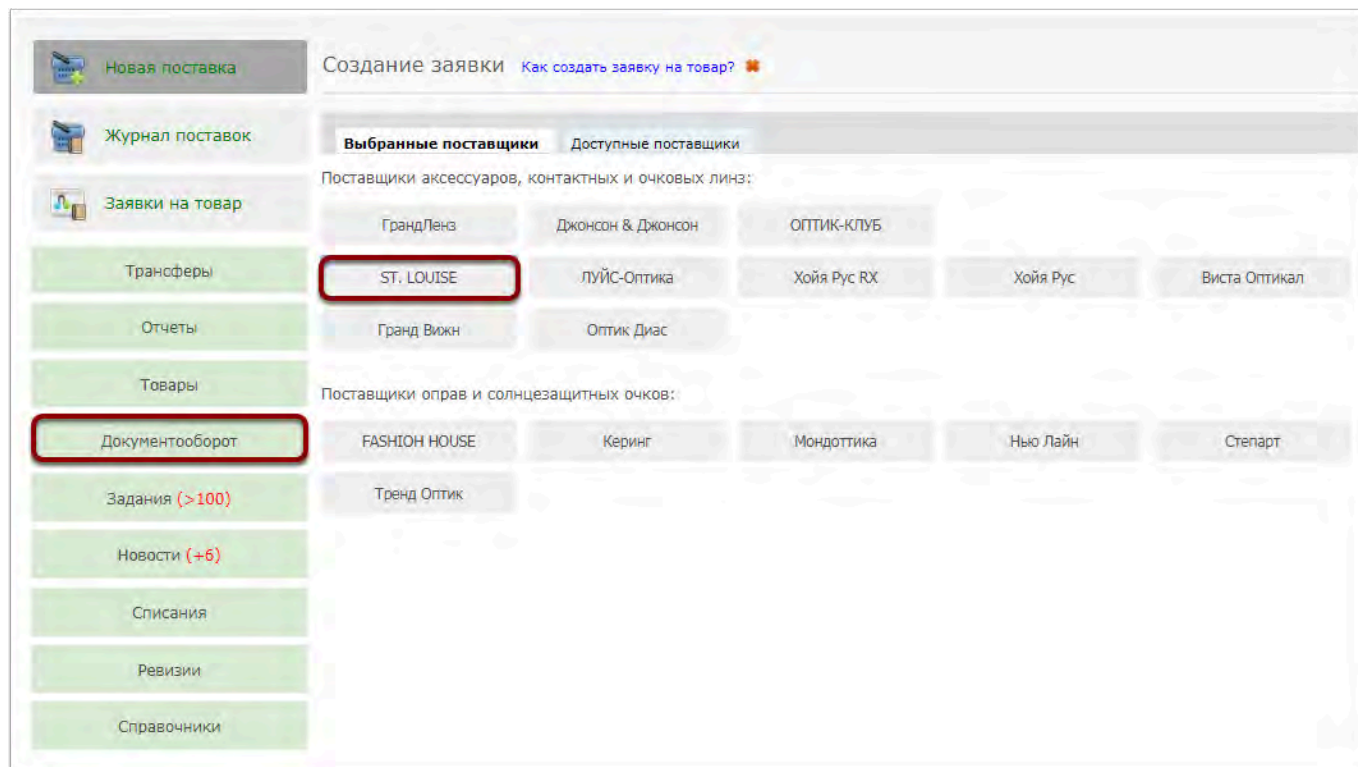
Настройка электронного документооборота с ООО "САНКТ Луис"

Для настройки электронного документооборота с компанией ООО "САНКТ Луис" необходимо:


1. Отправить на адрес электронной почты **n.dobrovolskaya@itigris.ru** письмо с темой "Настройка ЭДО с САНКТ Луис" с указанием в тексте письма следующей информации: наименование юридического лица, от имени которого вы делаете заявки в компании "САНКТ Луис" и номер телефона для связи с Вами.
2. Связаться с Вашим менеджером компании ООО "САНКТ Луис", сообщить ему о желании получать накладные для загрузки в системе Итигрис Оптима и отправить адрес электронной почты, на которую будете получать электронные накладные

Создание и отправка заявки в ООО "САНКТ Луис"

Создайте новую заявку через пункт меню "Документооборот" - "Новая заявка". Выберите поставщика "САНКТ Луис"



Далее программа автоматически переведет Вас на сайт компании "САНКТ Луис" , где для оформления заявки Вам необходимо будет зайти в свой личный кабинет (по адресу <https://stlouis.igris.ru/StLouise/>)

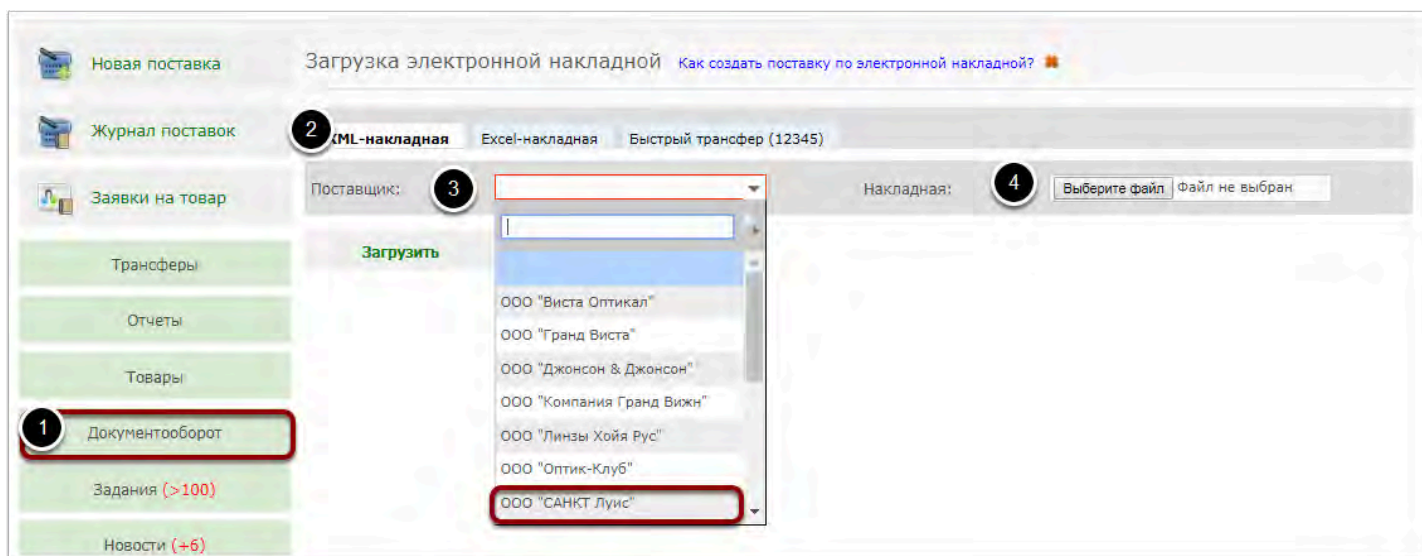


В настоящее время возможна только загрузка электронных накладных на линзы

Загрузка электронной накладной в Итигрис Оптима

После того, как поставщик пришлет вам на электронную почту электронный файл-накладную, сохраните его на компьютере и загрузите в Итигрис Оптима

Для этого выберите пункт меню "Поставки" - "Загрузить накладную", закладка "XML-накладная". Укажите в качестве поставщика ООО "САНКТ Луис", выберите файл-поставку и нажмите "Загрузить"



После этого в системе будет создана сохраненная поставка товаров.

Если у вас заполнен прейскурант на линзы и контактные линзы компании Оптик-Клуб, то в поставку автоматически подставиться заданная в нем розничная цена для соответствующих товаров. Если прейскурант не заполнен, то укажите розничную цену вручную в поставке

Просмотр поставки номер 1000009688 (поставщик: САНКТ Луис)

Поставка успешно загружена

Журнал поставок Редактировать Печать реестра

Дата поставки: 21.08.2017
Департамент: Склад 1
Сотрудник: Умарова Наталья Викторовна

Номер документа: УТСТ1044801 Дата документа: 18.08.2017
Закуп. стоимости: 2 371,20 Рознич. стоимость: 0,00
Количество товара: 8 Товарная наценка: -2 371,20

Основной вариант печати штрихкодов

Печать всех штрихкодов

Тип товара	Параметры	Кол-во	Закупочная цена	Розничная цена (в момент поставки)
Линзы	Optimilux Corp., Sph0, Стигматическая, Sph: +4,0, RI: 1,61, Полимер, D: 65, Сферическая, НМС	1	296,40	0,00
Линзы	Optimilux Corp., Sph0, Стигматическая, Sph: +4,25, RI: 1,61, Полимер, D: 65, Сферическая, НМС	1	296,40	0,00
Линзы	Optimilux Corp., Sph0, Стигматическая, Sph: -2,75, RI: 1,61, Полимер, D: 75, Сферическая, НМС	2	296,40	0,00
Линзы	Optimilux Corp., Sph0, Стигматическая, Sph: -4,5, RI: 1,61, Полимер, D: 75, Сферическая, НМС	1	296,40	0,00
Линзы	Optimilux Corp., Sph0, Стигматическая, Sph: -6,0, RI: 1,61, Полимер, D: 75, Сферическая, НМС	1	296,40	0,00
Линзы	Optimilux Corp., Sph0, Астигматическая, Sph: -2,25, Cyl: -0,5, RI: 1,61, Полимер, D: 75, Сферическая, НМС	1	296,40	0,00
Линзы	Optimilux Corp., Sph0, Стигматическая, Sph: -2,25, RI: 1,61, Полимер, D: 75, Сферическая, НМС	1	296,40	0,00

Комментарий к поставке:
Накладная номер 00048c5d-83ca-11e7-8137-00155d64140e

Журнал поставок Редактировать Печать реестра

Далее с поставкой можно работать по обычной схеме - редактировать, сохранять, подтверждать, печатать штрихкоды.

Управление запасами

Матрицы по остаткам

Матрицы по остаткам позволяют поддерживать на складе или в салонах установленное вами оптимально количество того или иного товара. Этот инструмент удобен, когда вы работаете с широким ассортиментом товаров. Он позволяет не рассчитывать необходимое количество закупаемого товара каждый раз при формировании заявки поставщику. Система сама будет рассчитывать нужное количество заказываемого товара исходя из заданных вами условий.

Создать и редактировать матрицы по остаткам могут пользователи с уровнем доступа "Работник склада", "Топ-менеджер" и при соответствующих настройках - "Продавцы"

Перейдите в пункт меню "Товары" - "Матрицы по остаткам"

АВТОМАТИЗАЦИЯ САЛОНОВ ОПТИКИ

Умарова Наталья Викторовна, Склад 1
Новая вкладка Выйти

Новая поставка Журнал поставок Как работать с поставками?

Журнал поставок Подтвержденные Сохраненные

Заявки на товар

Трансферы

Отчеты

Товары Информация о товаре

Документооборот Печать штрихкода

Задания (+50) Журнал возвратов

Новости (+3) Переоценки

Списания Реестр соответствия

Ревизии Матрицы по остаткам

Номер поставки:

Дата поставки от: 27.07.2016 Дата поставки по: 28.07.2016

Дата документа от: Дата документа по:

Поставщик: Учитывать поставки: Без системных поставщиков

Поставщик	Комментарий	Закупочная	Розничная
"Нью-Оптика"		81 947,11	158 967,08
О "Компания Гренд Вижн" 34567890 от 01.07.2016)		372,00	5 210,00
		82 319,11	164 177,08

Язык интерфейса: Русский
Уровень доступа: Работники склада

Помощь iTigris

На примере ниже рассмотрен порядок создания матрицы по остаткам для оправ. Аналогичным образом можно создавать матрицы и по другим видам товаров.

Выберите закладку с нужным товаром и перейдите к настройкам матрицы

Оптимум Складской Работник, Склад ? +

Новая поставка Общие товарные матрицы Как работать с матрицами по остаткам?

Журнал поставок Линзы Оправы Контактные линзы Солнцезащитные очки Аксессуары Маска

Заявки на товар Новое правило Создать заявку Обновить Настройки

Бренд: Материал:

Целевая группа: Департамент:

Кол-во Real обновлено 30.10.2018 17:21

Прочие остатки (53 товаров):

Бренд	Материал	Целевая группа	Min	Resl	Dpt	
Daniel Hechter	Металл	Детская		3		
Daniel Hechter	Пластик	Женская		2		
ELINDO	Металл	Детская		2		
Elitta Moser	Металл	Детская		1		
Elitta Moser	Пластик	Женская		2		
Elitta Moser	Металл	Мужская		1		
Elitta Moser	Пластик	Унисекс		2		
FERRELLI	Металл	Детская		3		
FERRELLI	Пластик	Женская		3		
FERRELLI	Металл	Мужская		13		
FERRELLI	Пластик	Унисекс		1		
LIFE	Пластик	Унисекс		1		
SAREMO	Металл	Детская		2		
SAREMO	Пластик	Женская		3		
SAREMO	Металл	Мужская		4		
SAREMO	Пластик	Унисекс		5		

помощь Язык интерфейса: Русский
уровень доступа: Работник склада ITigris

В настройках укажите параметры и диапазоны цен, в разрезе которых будет группироваться товар в матрице. После ввода настроек нажмите "Сохранить":

Используемые поля:	Диапазоны цен:		
Бренд: <input checked="" type="checkbox"/>	Цена от	Цена до	
Тип оправы: <input type="checkbox"/>	0,00	1 000,00	
Материал: <input checked="" type="checkbox"/>	1 000,00	3 000,00	
Целевая группа: <input checked="" type="checkbox"/>	3 000,00	5 000,00	
Дизайн: <input type="checkbox"/>	5 000,00	10 000,00	
Группировка: <input type="checkbox"/>			
Доп. группировка: <input type="checkbox"/>			

⚠ Обратите внимание, что с версии Итигрис Оптиима 3.28 (Октябрь 2018 г.) появилась возможность редактировать ценовые диапазоны в уже созданных матрицах. Для этого просто измените значение в поле "Цена от" и/или "Цена до" в требуемых ценовых диапазонах. При этом Реальное количество на остатках товара в каждом ценовом диапазоне в самих матрицах будет пересчитано исходя из новых ценовых диапазонов.

Для добавления ценового диапазона нажмите на значок "Зеленый плюс", для удаления ценового диапазона - на значок "Красный крест"

В данном примере, при указанных выше настройках, оправы будут сгруппированы по категориям по признакам бренд, материал и целевая группа. То есть каждое уникальное сочетание "Бренд-материал-целевая группа" будет выводиться отдельной строкой (категорией). Также оправы будут разбиты на 5 ценовых категорий: стоимостью от 0 до 999,99 руб., от 1000 до 2999,99 руб., от 3000 до 4999,99 руб., от 5000 до 9999,99 руб. и Прочие. Если нет необходимости группировать товар по стоимости, укажите один интервал, например от 0 до 1000000

Указывая значение в поле "Цена до" диапазона цен имейте в виду, что это значение после сохранения будет автоматически уменьшено на 1 копейку, чтобы избежать произвольного пересечения со следующим ценовым диапазоном.

Далее в фильтре "Департамент" укажите, для какого департамента вы хотите создать или отредактировать матрицу и нажмите "Фильтровать":

Оптима

Складской Работник, Склад

Новая поставка

Общие товарные матрицы

Журнал поставок

Заявки на товар

Трансферы

Отчеты

Товары

Документооборот

Задания

Новости

Списания

Ревизии

Линзы

Оправы

Контактные линзы

Солнцезащитные очки

Аксессуары

Масовка

Новое правило

Создать заявку

Обновить

Настройки

Бренд:

Материал:

Целевая группа:

Департамент: Оптика 1

Фильтровать

Сбросить фильтр

0,00 - 999,99

1 000,00 - 2 999,99

3 000,00 - 4 999,99

5 000,00 - 9 999,99

Почее

Кол-во Real обновлено 30.10.2018 17:35

Не найдено ни одного правила по заданному фильтру

Язык интерфейса: Русский

Уровень доступа: Работники склада

помощь

Tigris

Также в числе фильтров будут доступны фильтры по тем параметрам, которые вы отметили чуть ранее в настройках. При необходимости можете указать необходимые значения в них. Например, чтобы создать или отредактировать матрицу только по мужским оправам в салоне "Оптика 1" укажите значение в фильтре "Целевая группа" равное "Мужская", а в фильтре "Департамент" равное "Оптика 1"

После этого вы увидите, сколько оправ каждой категории у вас есть на остатках в департаменте "Оптика 1" в настоящий момент:

Складской Работник, Склад

Общие товарные матрицы: Как работать с матрицами по остаткам?

Линзы | **Оправы** | Контактные линзы | Солнцезащитные очки | Аксессуары | Масовка

Новое правило | Создать заявку | Обновить | Настройки

Бренд: | Материал:

Целевая группа: | Департамент:

Фильтровать | Сбросить фильтр

0 руб. - 999,99 | 1 000,00 - 2 999,99 | 3 000,00 - 4 999,99 | 5 000,00 - 9 999,99 | Прочее

Кол-во Real обновлено 30.10.2018 17:35

Бренд	Материал	Целевая группа	Min	Real	Opt
Daniel Hechter	Металл	Детская		3	
Daniel Hechter	Пластик	Женская		3	
ELIHO	Металл	Детская		2	
Elipse Moser	Металл	Детская		1	
Elipse Moser	Пластик	Женская		2	
Elipse Moser	Металл	Мужская		1	
Elipse Moser	Пластик	Унисекс		2	
PERELLI	Металл	Детская		3	
PERELLI	Пластик	Женская		3	
PERELLI	Металл	Мужская		15	
PERELLI	Пластик	Унисекс		1	
Life	Пластик	Унисекс		1	
SAREMO	Металл	Детская		3	
SAREMO	Пластик	Женская		3	
SAREMO	Металл	Мужская		4	
SAREMO	Пластик	Унисекс		5	

Язык интерфейса: Русский
Уровень доступа: Работник склада

На изображении сверху мы видим количество имеющихся у нас в департаменте "Оптика 1" оправ (столбец Real) стоимостью от 0 до 999,99 руб. сгруппированных по уникальному сочетанию признаков "Бренд-материал-целевая группа". Чтобы переключиться на список имеющихся в салоне оправ в других ценовых диапазонах, нужно переключиться на соответствующий ценовой диапазон.

⚠️ Обратите внимание, что реальное количество товара на остатках (значения в столбце Real) не обновляются автоматически при открытии матрицы. Для того, чтобы получить актуальную информацию о текущих остатках, нажмите кнопку "Обновить" и значения в столбце Real будут актуализированы по состоянию на текущий момент. Дата и время последней актуализации данных по реальным остаткам отображается в поле "Кол-во Real обновлено"

! Не забывайте обновлять информацию о реальных остатках товара каждый раз перед тем, как делать заявку на товар на основании матриц по остаткам

Если нажать на значение в ячейке Real, то в новой вкладке будет открыт отчет "Остатки товара" именно по этой категории и именно по этому ценовому диапазону:

Общие товарные матрицы [Как работать с матрицами по остаткам?](#)

Линзы: **Оправки** Контактные линзы Солнцезащитные очки Аксессуары Маскавка

Новое правило Создать заявку Обновить Настройки

Бренд: [выбор] Материал: [выбор]

Целевая группа: [выбор] Департамент: Оптика 1

Фильтровать Сбросить фильтр

0,00 - 999,99 1 000,00 - 2 999,99 3 000,00 - 4 999,99 5 000,00 - 9 999,99 Прочие Кол-во Real обновлено 30.10.2018 22:55

Прочие остатки (33 товаров):

Бренд	Материал	Целевая группа	Min	Real	Opt	
Daniel Hechter	Металл	Детская		3		🔥🔥🔥
Daniel Hechter	Пластик	Женская				🔥🔥🔥
ELINDO	Металл	Детская	2			🔥🔥🔥
Emma Morel	Металл	Детская	1			🔥🔥🔥

Остатки товара

К фильтру опыта Экспорт в Excel Сохранить в избранное К избранным опытам

Остатки на дату: 30.10.2018
Дата поставки от: *
Поставщик: *
Стоимость от: 0,00
Тип товара: Оправки

Департамент: Оптика 1
Дата поставки по: *
Группировать по: По параметрам
Стоимость по: 1 000,00
Тип цен: Розничная

Производитель: *
Модель: *
Тип оправы: *

Бренд: Daniel Hechter
Материал: Металл
Целевая группа: Детская

Производитель	Бренд	Модель	Материал	Тип	Целевая группа	Цвет	Размер	Дизайн	Стоимость	Кол-во	Сумма
	Daniel Hechter	DH0145-1	Металл	не указано	Детская		54-15-135		700,00	3	2 100,00
Итого										3	2 100,00

Матрицы по остаткам создаются с помощью правил, в каждом из которых вы можете указать желаемое оптимальное и минимальное количество товара каждой категории на остатках в департаменте. Пока вы не создали ни одного правила, все остатки товара будут отображаться в разделе "Прочие остатки". Каждая строка в разделе прочие остатки - это потенциальное правило для матрицы по остаткам.

Задайте оптимальное и минимальное количество товара на остатках по нужным категориям

Оптимальное количество (Opt) - это то количество товара, которое вы хотите постоянно поддерживать на остатках в департаменте. При создании заявки на основании матрицы по остаткам в заявку будет попадать количество товара, равное разнице между Оптимальным количеством (Opt) и Реально имеющимся количеством товара (Real)

Минимальное количество (Min) - это критически малое количество товара на остатках. Если Реальное количество товара (Real) будет меньше Минимального (Min), то значение в столбце Real будет выделено красным

Чтобы задать Минимальное и Оптимально количество товара каждой категории наведите курсор мышки на соответствующую ячейку, нажмите левую кнопку мышки и введите нужное количество. Повторите операцию для других категорий оправ.

💡 Навигация между ячейками матрицы может осуществляться с помощью курсора мышки, клавиши Tab или стрелок на клавиатуре

Складской Работник, Склад

Общие товарные матрицы [Как работать с матрицами по остаткам?](#)

Линзы Оправы Контактные линзы Солнцезащитные очки Аксессуары Массовка

Новое правило Создать заявку Обновить Настройки

Бренд: Материал: Целевая группа: Департамент: Оптика 1

фильтровать Сбросить фильтр

Кол-во Real обновлено 30.10.2018 17:35

Прочие остатки (53 товаров):

Бренд	Материал	Целевая группа	Min	Real	Opt	
Daniel Hechter	Металл	Детская	2	3	5	✂️
Daniel Hechter	Пластик	Женская	4	3	6	✂️
BLUNDO	Металл	Детская	2	2	3	✂️
Emma Moser	Металл	Детская	2	1	3	✂️
Emma Moser	Пластик	Женская		2		✂️
Emma Moser	Металл	Мужская		1		✂️
Emma Moser	Пластик	Унисекс		2		✂️
FERRELLI	Металл	Детская		3		✂️
FERRELLI	Пластик	Женская		3		✂️
FERRELLI	Металл	Мужская		15		✂️
FERRELLI	Пластик	Унисекс		1		✂️
Life	Пластик	Унисекс		1		✂️
SAREMO	Металл	Детская		3		✂️
SAREMO	Пластик	Женская		3		✂️
SAREMO	Металл	Мужская		4		✂️
SAREMO	Пластик	Унисекс		6		✂️

Язык интерфейса: Русский
Уровень доступа: Работник склада

помощь iTigis

После того как, вы укажете Минимальное и Оптимальное количество для нужных категорий товара, нажмите на кнопку "Фильтровать". Будут сформированы правила матриц по остаткам, на основании которых и будут в дальнейшем рассчитываться заявки. Категории товара, по которым не созданы правила (то есть не задано Min и Opt количество), останутся в разделе прочие остатки. Товары из прочих остатков в заявку попадать не будут:

Оптима Складской Работник, Склад

Новая поставка Общие товарные матрицы [как работать с матрицами по остаткам?](#)

Журнал поставок Линзы **Оправы** Контактные линзы Солнцезащитные очки Аксессуары Массовка

Заказ на товар Новое правило Создать заявку Обновить Настройки

Трансферы: Бренд: Материал:

Отчеты: Целевая группа: Департамент: Оптика 1

Товары: Фильтровать Сбросить фильтр

Документооборот Кол-во Real обновлено 30.10.2018 17:35

Бренд	Материал	Целевая группа	Min	Real	Opt
Daniel Hechter	Металл	Детская	2	3	5
Daniel Hechter	Пластик	Женская	4	5	6
ELNIMO	Металл	Детская	2	2	3
Elitta Haseg	Металл	Детская	2	1	3
Итого			10	9	17

Прочие остатки (42 товара):

Бренд	Материал	Целевая группа	Min	Real	Opt
Elitta Haseg	Металл	Мужская		1	
Elitta Haseg	Пластик	Унисекс		2	
FERELLI	Металл	Детская		3	
FERELLI	Пластик	Женская		3	
FERELLI	Металл	Мужская		10	
FERELLI	Пластик	Унисекс		1	
Lifa	Пластик	Унисекс		1	
SARVIMO	Металл	Детская		3	
SARVIMO	Пластик	Женская		3	
SARVIMO	Металл	Мужская		4	
SARVIMO	Пластик	Унисекс		6	

Правила матриц по остаткам

Язык интерфейса: Русский | Уровень доступа: Работник склада | iTigris

Аналогичным образом создайте правила для категорий товаров из других ценовых диапазонов.

💡 В ценовой диапазон "Прочее" попадают товары, не вошедшие ни в один из созданных ценовых диапазонов

⚠️ **Обратите внимание**, что при создании матриц по контактным линзам с детализацией по параметрам "Цилиндр", "Ось" или "Аддидация", если в категории товара соответствующее значение не указано, то в Ральное количество (Real) попадают только товары, у которых данный параметр действительно не указывался при постановке на учет, а не товары с любым значаением данного параметра. Такая же логика распространяется и на параметры очковых линз "Цилиндр" и "Аддидация". Для всех остальных параметров, кроме перечисленных незаданное значение параметра в матрице означает ЛЮБОЕ значение из возможных.

Чтобы сформировать и выгрузить заявку на требуемое к заказу количество товара каждой категории нажмите "Создать заявку"

The screenshot shows the 'Оптимум' (Optimum) software interface. The main navigation bar includes 'Новая поставка', 'Журнал поставок', 'Заявка на товар', 'Транферы', 'Отчеты', 'Товары', 'Документооборот', 'Задания', 'Новости', 'Списания', and 'Ревизии'. The 'Заявка на товар' section is active, displaying a form with fields for 'Бренд', 'Материал', 'Целевая группа', and 'Департамент'. The 'Создать заявку' button is highlighted with a red rectangle. Below the form, there are two tables showing inventory data. The first table lists items with columns for 'Бренд', 'Материал', 'Целевая группа', 'Min', 'Real', and 'Opt'. The second table is titled 'Прочие остатки (44 товаров):' and lists similar data for various items.

В результате будет выгружен Excel файл с заявкой следующего вида:

glassesOrder 30.10.2018 23

Главная Вставка Разметка страницы Формулы Данные Рецензирование Вид Надстройки

Вырезать Вставить Буфер обмена Копировать Формат по образцу Шрифт Arial 10 Выравнивание Перенос текста Объединить и поместить в центре Число

Н9

	A	B	C	D	E
1	Заявка на оправы				
2					
3	Складской Работник		Оптика 1		30.10.2018 23:19
4					
5	Диапазон цен	Бренд	Целевая группа	Материал	Кол-во
6	0,00 - 999,99	Emma Moser	Детская	Металл	2
7	Прочее	ELNINO	Детская	Металл	1
8	Прочее	Daniel Hechter	Женская	Пластик	1
9	1 000,00 - 2 999,99	ELNINO	Унисекс	Пластик	3
10	0,00 - 999,99	Daniel Hechter	Детская	Металл	2
11	1 000,00 - 2 999,99	Daniel Hechter	Детская	Металл	2
12	Прочее	Emma Moser	Унисекс	Пластик	1
13	1 000,00 - 2 999,99	Emma Moser	Детская	Металл	1
14	0,00 - 999,99	Daniel Hechter	Женская	Пластик	3
15	0,00 - 999,99	ELNINO	Детская	Металл	1
16					

В заявке будет указано, сколько товара каждой категории и ценового диапазона нужно дозаказать до оптимального количества.

На изображении выше мы, например, видим, что в департамент "Оптика 1" нужно дозаказать 2 Детские Металлические оправы Emma Moser стоимостью от 0 до 1000 руб. и т.д.

Аналогичные заявки следует выгрузить по каждому департаменту и на их основе формировать заявки на товар поставщикам

Товарные матрицы по интегрированным поставщикам

Система ИТигрис Оптима позволяет настраивать товарные матрицы и отправлять из них заявки по всем поставщикам, с которыми возможен электронный документооборот. [СПИСОК ПОСТАВЩИКОВ](#). Создание товарных матриц и отправка заявок из них по умолчанию доступна пользователям с правами доступа Топ-менеджер и Менеджер. Пользователям с правами доступа Работник склада данный функционал доступен при включении соответствующей настройки.

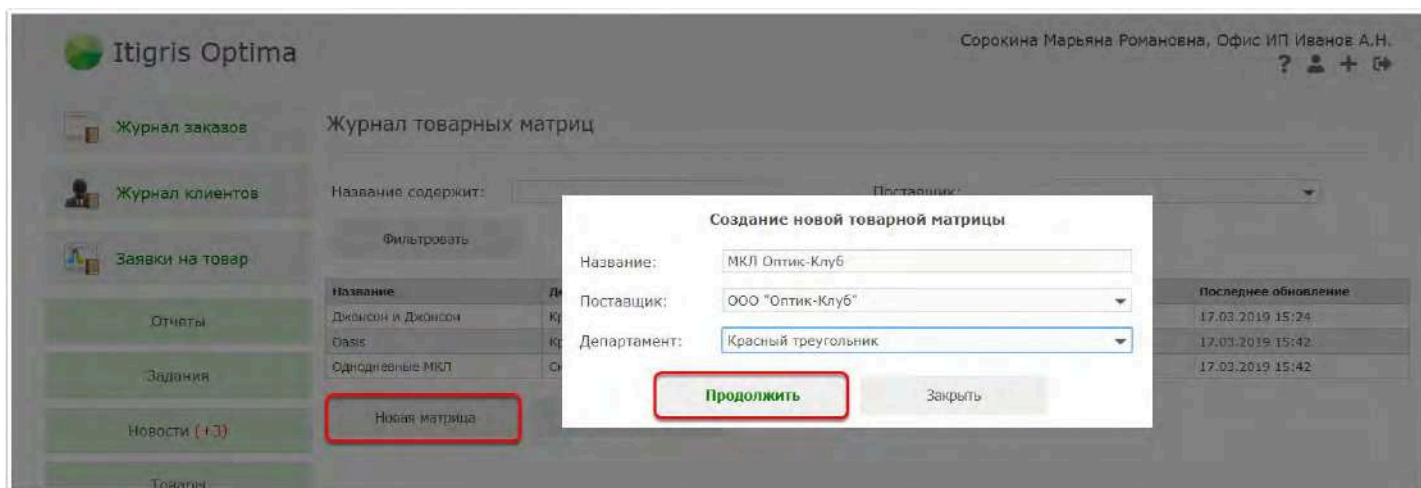
Создание товарной матрицы с интегрированным поставщиком

Создание товарной матрицы рассмотрим на примере пользователя с правами доступа Топ-менеджер. Перейдите в пункт главного меню Товары - Товарные матрицы (у пользователей с правами доступа Работник склада Товарные матрицы находятся в пункте Главного меню "Документооборот"):

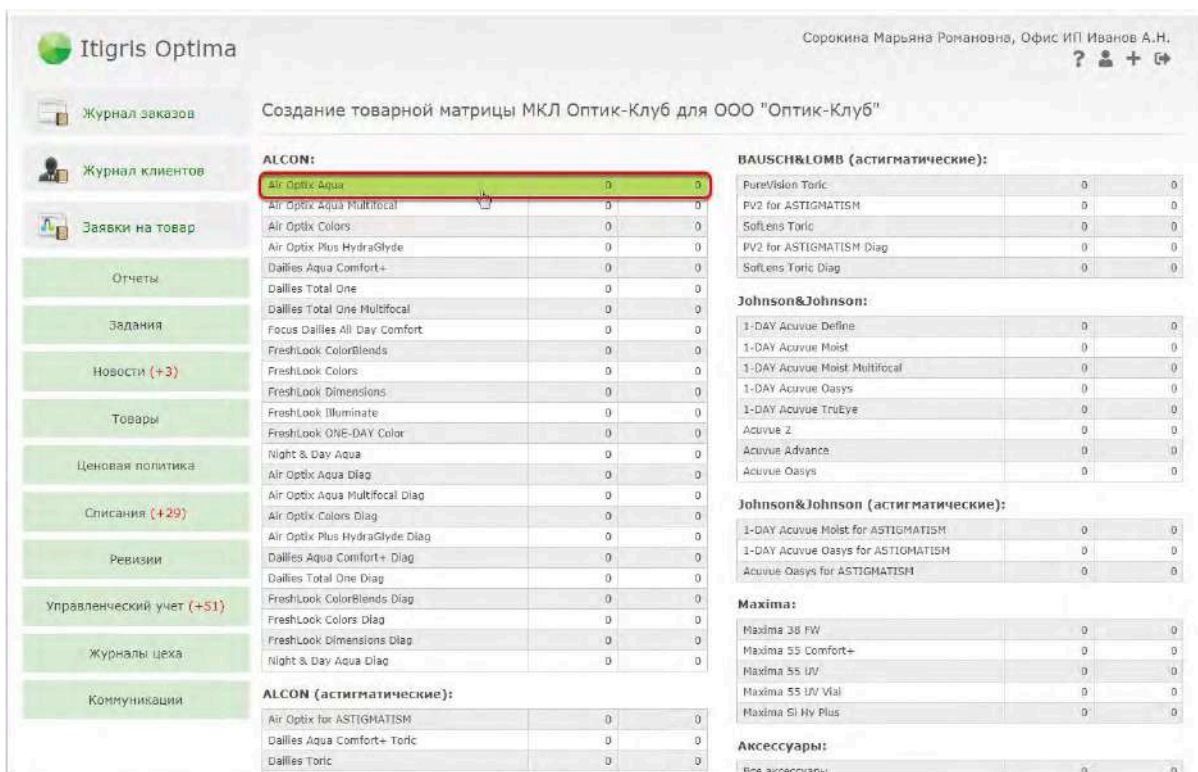
The screenshot shows the Itigris Optima web application interface. The user is logged in as Сорокина Марияна Романовна, Офис ИП Иванов А.Н. The main menu on the left includes 'Товары' (Goods), which is highlighted with a red box. Below the menu, there is a table of orders with the following columns: Номер заказа, Департамент, Тип заказа, Статус, Сумма, and Оплачено. The table contains several rows of order data.

Номер заказа	Департамент	Тип заказа	Статус	Сумма	Оплачено
1 000 084 185	Красный триугольник	Изготовление очков	Ожидает линз	5 650,00	3 000,00
1 000 084 184	Красный триугольник	Изготовление очков	Ожидает линз	7 685,00	3 000,00
1 000 084 183	Красный триугольник	Изготовление очков	Ожидает линз	0,00	0,00
1 000 084 182	Красный триугольник	Изготовление очков	Ожидает линз	5 200,00	5 200,00
1 000 084 181	Красный триугольник	Изготовление очков	Ожидает линз	8 294,00	8 294,00
1 000 084 180	Красный триугольник	Проверка зрения	Завершен	0,00	0,00
1 000 084 179	Салон на Ленина	Проверка зрения	Завершен	700,00	700,00
1 000 084 178	Маленький ИП Ижевск, А.Н.	Изготовление очков	Ожидает линз	15 081,00	3 000,00
1 000 084 177	Салон на Ленина	Проверка зрения	Завершен	500,00	500,00
				44 410,00	26 704,00

Далее нажмите кнопку "Новая матрица" и в открывшемся укажите название новой матрицы, а также выберите поставщика и департамент, для которых создается товарная матрица. После этого нажмите "Продолжить":



Далее вы попадете на страницу с номенклатурой выбранного поставщика. Чтобы указать необходимое минимальное и оптимальное количество каждого товара, нажмите на соответствующую ему строку:



Задайте оптимальное и минимальное количество товара на остатках.

Оптимальное количество (Opt) - это то количество товара, которое вы хотите постоянно поддерживать на остатках в департаменте. При создании заявки на основании данной товарной матрицы в заявку будет попадать количество товара, равное разнице между Оптимальным количеством (Opt) и Реально имеющимся количеством товара (Real)

Минимальное количество (Min) - это критически малое количество товара на остатках. Если Реальное количество товара (Real) будет меньше Минимального (Min), то значение в столбце Real будет выделено красным

Чтобы задать Минимальное и Оптимально количество товара наведите курсор мышки на соответствующую ячейку, нажмите левую кнопку мышки и введите нужное количество пачек контактных линз:

Сорокина Марьяна Романовна, Офис ИП Иванов А.Н.

Журнал заказов Журнал клиентов Заявки на товар

Отчеты Задания Новости (+3) Товары Ценовая политика Списания (+29) Ревизии Управленческий учет (+51) Журналы цеха

Создание товарной матрицы МКЛ Оптик-Клуб для ООО "Оптик-Клуб"

Производитель: ALCON Диаметр линзы: 14,2 Цилиндр линзы: Количество в уп.: 3

Наименование: Air Optix Aqua Радиус кривизны: 8,6 Цвет линзы: Аддидация линзы:

Позиции с отрицательной сферой			Позиции с положительной сферой		
Sph	Min	Opt	Sph	Min	Opt
-0,25	1	2	+0,25	1	1
-0,5	1	2	+0,5	1	1
-0,75	1	2	+0,75	1	1
-1,0	1	2	+1,0	1	1
-1,25	1	2	+1,25	1	1
-1,5	1	2	+1,5	1	1
-1,75	1	2	+1,75	1	1
-2,0	1	2	+2,0	1	1
-2,25	1	2	+2,25	1	1
-2,5	1	2	+2,5	1	1
-2,75	1	2	+2,75	1	1
-3,0	1	2	+3,0	1	1
-3,25	1	2	+3,25	1	1
-3,5	1	2	+3,5	1	1
-3,75	1	2	+3,75	1	1
-4,0	1	2	+4,0		
-4,25	1	1	+4,25		
-4,5	1	1	+4,5		

💡 Навигация между ячейками матрицы может осуществляться с помощью курсора мышки, клавиши Tab или стрелок на клавиатуре

Обратите внимание на фильтры по параметрам товара в верхней части страницы. В них могут быть доступны для выбора различные параметры для данного товара (например количество блистеров в упаковке, Радиус кривизны, Цвет и т.д.). На примере выше мы задали необходимое количество контактных линз Alcon Air Optix Aqua в пачках из 3 блистеров. Для задания необходимого количества пачек с другим количеством блистеров выберите соответствующее значение фильтра "Количество в уп." и введите необходимое количество пачек:

Itigris Optima Сорокина Марьяна Романовна, Офис ИП Иванов А.Н. ? 👤 + ↶

Журнал заказов Создание товарной матрицы МКЛ Оптик-Клуб для ООО "Оптик-Клуб"

Журнал клиентов Производители: Наименование:

Заявки на товар Диаметр линзы: Радиус кривизны:

Отчеты Цилиндр линзы: Цвет линзы:

Задания Количество в уп.: Аддидация линзы:

Новости (+3)

Товары

Sph		Позиции с положительной сферой		
		Min	Opt	
-0,25		+0,25		
-0,5		+0,5		
-0,75		+0,75		
-1,0		+1,0		
-1,25		+1,25		
-1,5		+1,5		

Поле того, как вы укажете необходимое количество пачек с различными параметрами нажмите кнопку "Общий итог":

-3,25	1	2	+3,25	1	1
-3,5	1	2	+3,5	1	1
-3,75	1	2	+3,75	1	1
-4,0	1	2	+4,0		
-4,25	1	1	+4,25		
-4,5	1	1	+4,5		
-4,75	1	1	+4,75		
-5,0	1	1	+5,0		
-5,25	1	1	+5,25		
-5,5	1	1	+5,5		
-5,75	1	1	+5,75		
-6,0	1	1	+6,0		
-6,25					
-6,5					
-6,75					
-7,0					
-7,25					
-7,5					
-7,75					
-8,0					
-8,5					
-9,0					
-9,5					
-10,0					

Язык интерфейса: Русский
Уровень доступа: Топ-менеджмент

Далее аналогичным образом укажите необходимое количество пачек МКЛ по другим товарным позициям.

Чтобы сохранить товарную матрицу, нажмите кнопку "Сохранить":

BAUSCH&LOMB:		
Biotrue ONEday	20	30
Optima FW	15	22
PureVision	6	10
PureVision 2	15	25
PureVision Multifocal	0	0
SofLens 59	0	0
SofLens Daily Disposable	0	0
SofLens Natural Colors	0	0
Ultra	0	0
Biotrue ONEday Diag	0	0
PureVision 2 Diag	0	0
PureVision Diag	0	0
SofLens Daily Disposable Diag	0	0
Ultra Diag	0	0

Язык интерфейса: Русский
Уровень доступа: Топ-менеджмент

Отправка заявки поставщику из товарной матрицы

Чтобы отправить заявку поставщику на основании товарной матрицы, перейдите в пункт меню Товары - Товарные матрицы и выберите из списка матрицу, по которой вам нужно отправить заявку:

Itigris Optima Сорокина Марьяна Романовна, Офис ИП Иванов А.Н.

Название содержит:
 Поставщик:

Фильтровать

Название	Департамент	Поставщик	Последнее изменение	Последнее обновление
Джонсон и Джонсон	Красный треугольник	ООО "Джонсон & Джонсон"	17.03.2019 15:24	17.03.2019 15:24
Oasis	Красный треугольник	ООО "Джонсон & Джонсон"	04.03.2019 14:22	17.03.2019 15:42
Однодневные МКЛ	Склад ИП Иванов А.И	ООО "Джонсон & Джонсон"	06.03.2019 12:53	17.03.2019 15:42
МКЛ Оптик-клуб	Красный треугольник	ООО "Оптик-Клуб"	17.03.2019 16:12	17.03.2019 16:12
pare	Окей на Лесной	ООО "Оптик-Клуб"	17.03.2019 16:05	17.03.2019 16:05

Язык интерфейса: Русский
Уровень доступа: Топ-менеджмент

Обратите внимание, что реальное количество товара на остатках (значения в средней колонке) не обновляются автоматически при открытии матрицы. Для того, чтобы получить

актуальную информацию о текущих остатках, нажмите кнопку "Обновить" и значения в столбце будут актуализированы по состоянию на текущий момент.

Itigris Optima Сорокина Марьяна Романовна, Офис ИП Иван ?

Журнал заказов Просмотр товарной матрицы МКЛ Оптик-Клуб для ООО "Оптик-Клуб"

Журнал клиентов

Заявки на товар

Отчеты

Задания

Новости (+3)

Товары

ALCON:

Air Optix Aqua	39	0	55
----------------	----	---	----

BAUSCH&LOMB:

Biotrue ONEday	20	0	30
Optima FW	15	0	22
PureVision	6	0	10
PureVision 2	15	0	25

Создать заявку **Обновить** Редактировать Изменить название Удалить

Назад

Далее для создания заявки нажмите кнопку "Создать заявку" и далее "Сохранить":

Itigris Optima Сорокина Марьяна Романовна, Офис ИП Иван ?

Журнал заказов Просмотр товарной матрицы МКЛ Оптик-Клуб для ООО "Оптик-Клуб"

Журнал клиентов

Заявки на товар

Отчеты

Задания

Новости (+3)

ALCON:

Air Optix Aqua	39	10	55
----------------	----	----	----

BAUSCH&LOMB:

Biotrue ONEday	20	5	30
Optima FW	15	0	22
PureVision	6	0	10
PureVision 2	15	0	25

Создать заявку Обновить Редактировать Изменить название Удалить

Назад

BAUSCH&LOMB:

Biotrue ONEday	25
Optima FW	22
PureVision	10
PureVision 2	25
PureVision Multifocal	0
SoftLens 59	0
SoftLens Daily Disposable	0
SoftLens Natural Colors	0
Ultra	0
Biotrue ONEday Diag	0
PureVision 2 Diag	0
PureVision Diag	0
SoftLens Daily Disposable Diag	0
Ultra Diag	0

Комментарий к заявке:

Заявка по матрице "МКЛ Оптик-Клуб" (Офис ИП Иванов А.Н., 18.03.2019 10:43)

Сохранить

Язык интерфейса: Русский
Уровень доступа: Топ-менеджмент

После сохранения подготовленная заявка сохранится в Журнале заявок поставщикам (пункт меню Товары - Заявки поставщикам). Для того, чтобы отправить заявку, откройте ее:

Itigris Optima Сорокина Марьяна Романовна, Офис ИП Иванов А.Н.

Журнал заявок поставщикам

Номер заявки:

Дата заявки от: Дата заявки по:

Поставщик: Статус заявки:

Департамент:

Номер заявки	Создана	Отправлена	Комментарий	Кол-во
1 000 000 427 ООО "Оптик-Клуб"	Сорокина Марьяна Романовна 18.03.19 10:44		Заявка по матрице "МКЛ Оптик-Клуб" (Офис ИП Иванов А.Н., 18.03.2019 10:43)	135
1 000 000 426 ООО "Оптик-Клуб"	Сорокина Марьяна Романовна 17.03.19 16:21		Заявка по матрице "МКЛ Оптик-Клуб" (Офис ИП Иванов А.Н., 17.03.2019 16:20)	135
1 000 000 425 ООО "Джонсон & Джонсон"	Сорокина Марьяна Романовна 17.03.19 15:24		Заявка по матрице "Джонсон и Джонсон" (Склад ИП Иванов А.Н., 17.03.2019 15:24)	4
1 000 000 424 ООО "Джонсон & Джонсон"	Сорокина Марьяна Романовна 15.03.19 11:13			8
1 000 000 423 ООО "Компания МОК"	Сорокина Марьяна Романовна 12.03.19 10:47			1

Язык интерфейса: Русский
Уровень доступа: Топ-менеджмент

Далее нажмите "Отправить" и заявка будет отправлена поставщику:

Itigris Optima Сорокина Марьяна Романовна, Офис ИП Иванов А.Н. ? + ↶

Журнал заказов Просмотр заявки поставщику ООО "Оптик-Клуб" (номер: 1000000427)

Журнал клиентов Журнал заявок Удалить Редактировать Xml - документ **Отправить**

Заявки на товар

Отчеты

Задания

Новости (+3)

Товары

Ценовая политика

Департамент: Офис ИП Иванов А.Н.
Создана: 18.03.19 10:44 (Сорокина Марьяна Романовна)
Отправлена: Не отправлена
Количество товара: 135

Контактные линзы:

Идентификатор	Параметры	Количество
846566554799	Производитель: ALCON , наименование: Air Optix Aqua , сфера: -6,0 , диаметр: 14,2 , радиус кривизны: 8,6 , период ношения: 1 месяц , срок годности: не указан , количество в упаковке: 3	1
846566554782	Производитель: ALCON , наименование: Air Optix Aqua , сфера: -5,75 , диаметр: 14,2 , радиус кривизны: 8,6 , период ношения: 1 месяц , срок годности: не указан , количество в упаковке: 3	1
846566554775	Производитель: ALCON , наименование: Air Optix Aqua , сфера: -5,5 , диаметр: 14,2 , радиус кривизны: 8,6 , период ношения: 1 месяц , срок годности: не указан , количество в упаковке: 3	1
846566554768	Производитель: ALCON , наименование: Air Optix Aqua , сфера: -5,25 , диаметр: 14,2 , радиус кривизны: 8,6 , период ношения: 1 месяц , срок годности: не указан , количество в упаковке: 3	1
846566554751	Производитель: ALCON , наименование: Air Optix Aqua , сфера: -5,0 , диаметр: 14,2 , радиус кривизны: 8,6 , период ношения: 1 месяц , срок годности: не указан , количество в упаковке: 3	1

Далее поставщик вышлен на ваш электронный адрес, указанный в настройках документооборота, файл-накладную, которую нужно будет загрузить в систему ИТигрис Оптима для создания поставки.

Загрузка электронной накладной от поставщика

Загрузка электронной накладной от поставщика при работе с товарными матрицами ничем не отличается от обычной загрузки электронной накладной. Более подробно процесс загрузки электронной накладной описан [ЗДЕСЬ](#)

Массовка

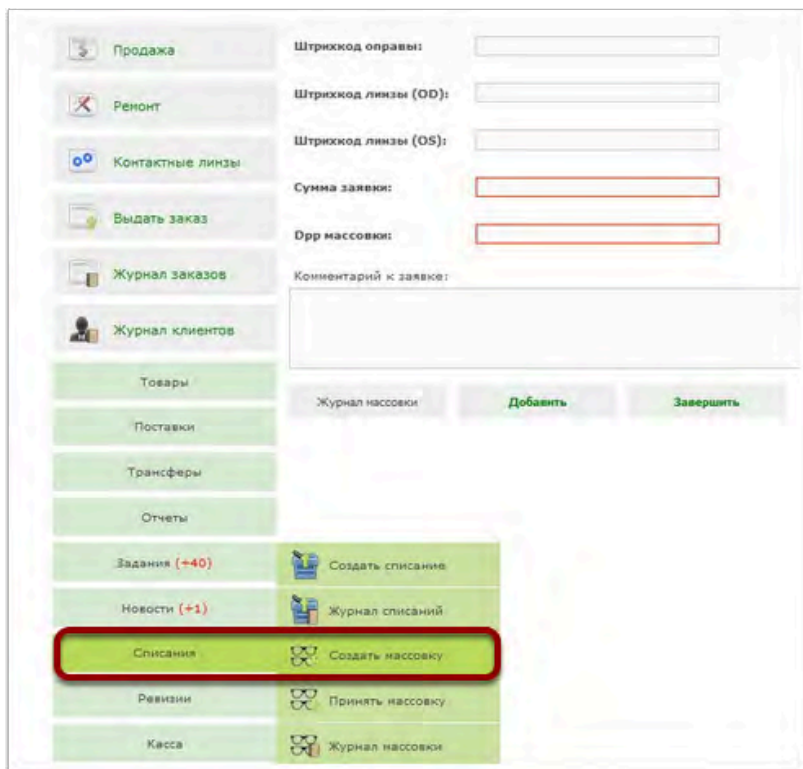
Как создать массовку? (видео)

Из видео вы узнаете, что такое массовка и как с ней работать

Как создать массовку?

1. Формирование массовки при отсутствии автоматизированного цеха

Для создания массовки необходимо зайти в систему под пользователем "Склад" или "Продавец", нажать кнопку "создать массовку" во вкладке "Списания"



Далее в появившемся окне необходимо ввести штрихкоды товаров (оправы и двух линз), добавляемых в массовку.

Изготовление массовки: создание заявки

Штрихкод оправы:

Штрихкод линзы (OD):

Штрихкод линзы (OS):

Сумма заявки:

Дpp массовки:

Комментарий к заявке:

Журнал массовки **Добавить** **Завершить**

При введении штрихкодов товаров стоимость массовки формируется автоматически (при необходимости ее можно изменить), а значение Дpp массовки необходимо ввести самостоятельно.

АВТОМАТИЗАЦИЯ САЛОНОВ ОПТИКИ план продаж 0% Иванова Наталья Александровна, Оптика 1 [Новая вкладка](#) [Выйти](#)

Изготовление очков Изготовление массовки: создание заявки

Продажа

Ремонт

Контактные линзы

Выдать заказ

Журнал заказов

Журнал клиентов

Товары

Поставки

Трансферы

Отчеты

Штрихкод оправы:

Оправа (1000408117)	Производитель: Baldinini , бренд: Baldinini , модель: BLD 1230 , материал: Ацетат , тип оправы: AD , целевая группа: Man	900,00
---------------------	--	--------

Штрихкод линзы (OD):

Линза (1000282996)	Производитель: Essilor , бренд: Airwear , тип линзы: Однофокальная , класс линзы: Антикомпьютерная , сфера: -1,0 , индекс рефракции: 1,53 , материал: Поликарбонат , диаметр: 60 , геометрия: Асферическая , покрытие линзы: Тло	1 750,00
--------------------	--	----------

Штрихкод линзы (OS):

Линза (1000399729)	Производитель: Essilor , бренд: Airwear , тип линзы: Бифокальная , класс линзы: Антикомпьютерная , сфера: -0,25 , индекс рефракции: 1,53 , материал: Airwear , диаметр: 55 , геометрия: Асферическая , покрытие линзы: Crizal Forte UV	1 200,00
--------------------	--	----------

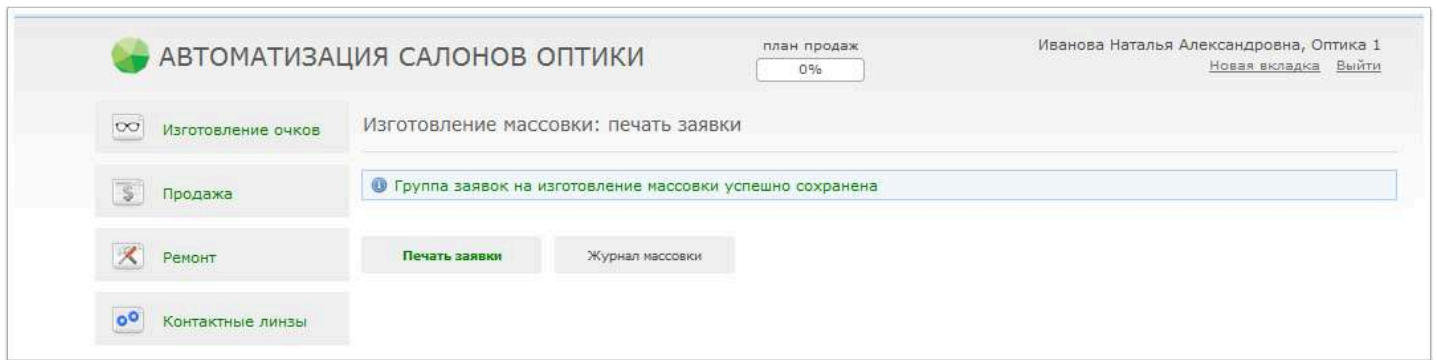
Сумма заявки:

Дpp массовки:

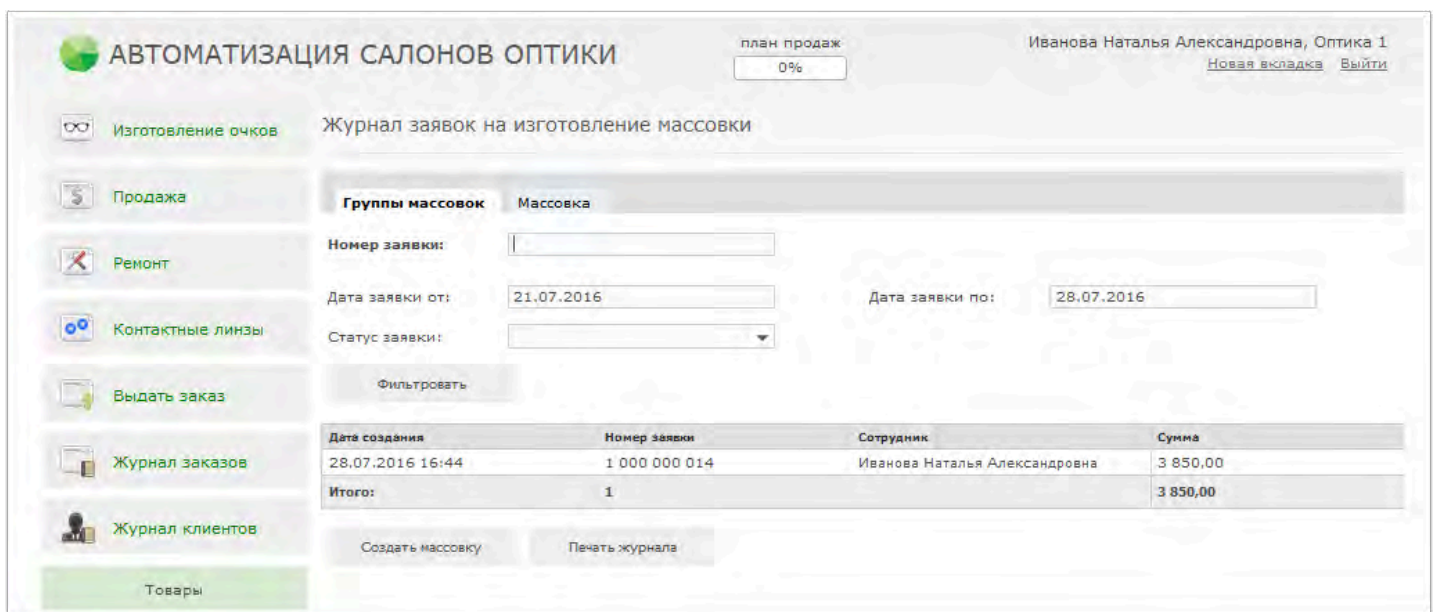
Комментарий к заявке:

Журнал массовки **Добавить** **Завершить**

После введения параметров необходимо нажать кнопку "Завершить", после чего появится информационное сообщение об успешности формирования заявки. Также отсюда можно распечатать Заявку на массовку.

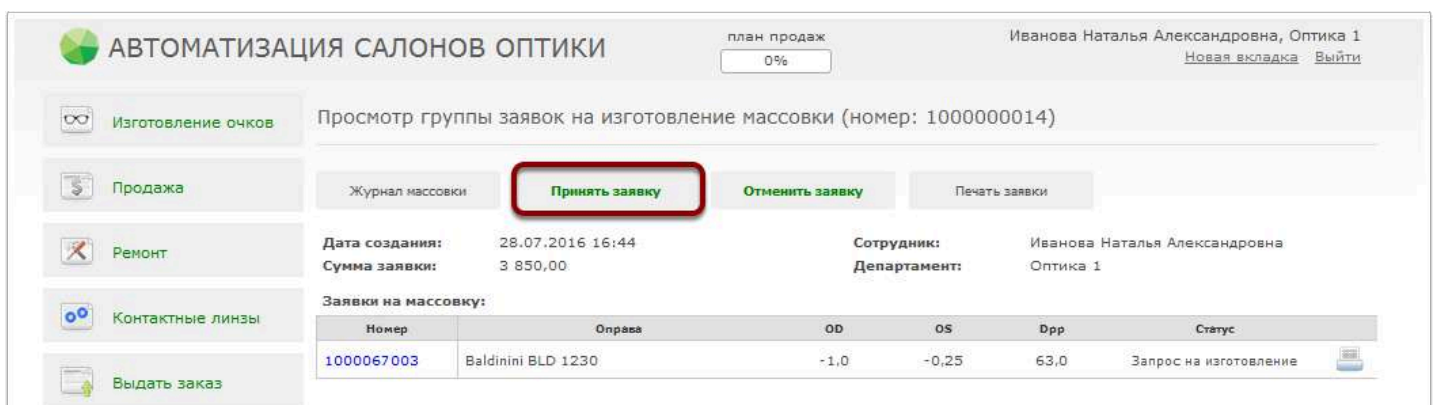


После завершения формирования заявки на массовку ее можно будет найти в журнале массовок.

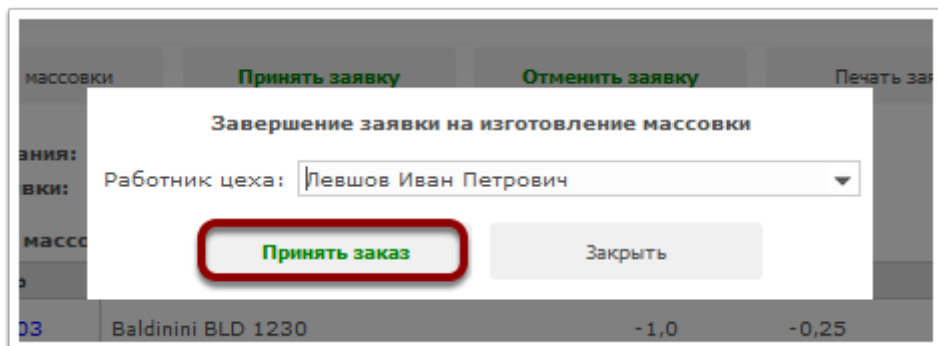


После этого оправу, две линзы и распечатанную заявку на массовку необходимо передать мастеру для сборки.

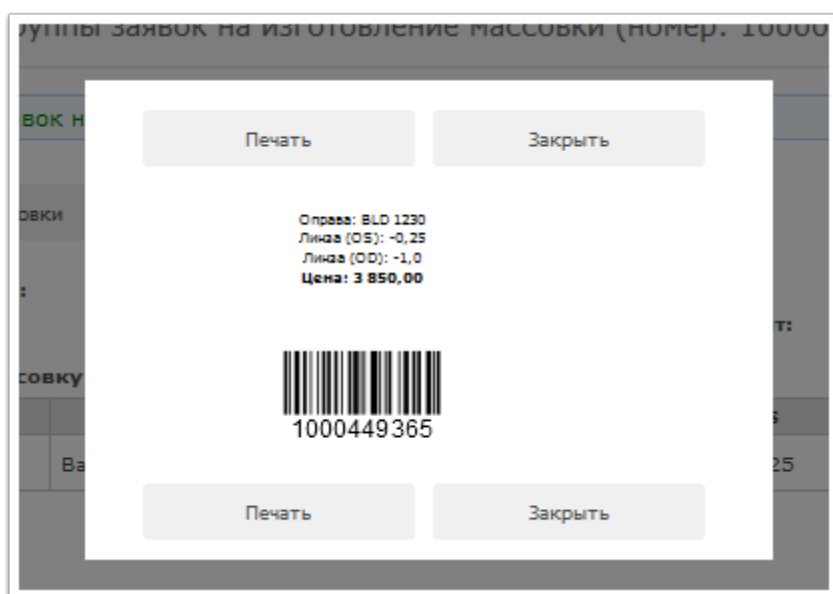
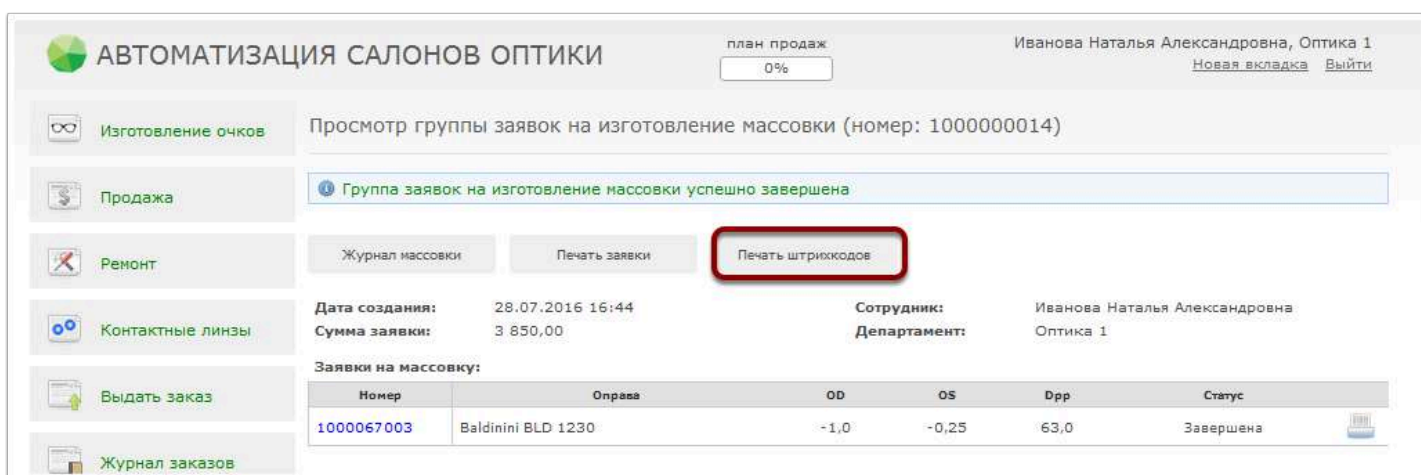
Когда массовка будет готова, необходимо принять заявку, нажав соответствующую кнопку.



В появившемся окне укажите мастера, изготовившего массовку и нажмите кнопку "Принять заказ".



После принятия заказа необходимо распечатать штрихкод готового изделия, нажав кнопку "Печать штрихкодов".




2. Формирование массовки при наличии

автоматизированного цеха

Первые шаги формирования массовки при наличии автоматизированного цеха не отличаются от варианта формирования массовки без автоматизированного цеха (работнику склада или продавцу в разделе "Списания" необходимо нажать кнопку "Формирование массовки" и ввести необходимые штрихкоды товаров, формируя заявку на массовку, после чего она будет отражена в журнале массовок). После появления создаваемой массовки в журнале массовок необходимо распечатать заявку на изготовление массовок и вместе с комплектующими передать мастеру для формирования готового изделия.

Просмотр группы заявок на изготовление массовки (номер: 1000000015)

Печать Закрыть



1000000015

Заявка на изготовление массовок
номер 1000000015

Номер	Оправа	OD	OS	Дpp
100006700 4	365 Day D01	-0,5	-0,5	63,0

Печать Закрыть

Далее мастеру автоматизированного цеха (сотрудник с правами доступа "Работник цеха") при получении комплектующих и заявки на изготовление массовок в разделе "Изготовление очков" необходимо ввести номер заявки и нажать кнопку "Принять заказ".

АВТОМАТИЗАЦИЯ САЛОНОВ ОПТИКИ Левшов Иван Петрович, Цех 1
[Новая вкладка](#) [Выйти](#)

Изготовление очков Изготовление очков цехом (номер заказа: 1000067004)

Журнал очков **Работник цеха:** Левшов Иван Петрович

Заявки на линзы **Название магазина:** Оптика 1
Продавец магазина: Иванова Наталья Александровна

Журнал линз **Дата создания:** 28.07.2016 17:56
Дата выдачи: Не указана

Линзы без заказа **Drp массовки:** 63,0

Оправа:

Оправы	Номер: 1000408201 Производитель: Balero, бренд: 365 Day, модель: D01, материал: metal, тип оправы: KE-ag, целевая группа: Ж	1 200,00
--------	--	----------

Правая линза:

Линзы	Номер: 1000282782 Производитель: Essilor, бренд: Airwear, тип линзы: Однофокальная, класс линзы: Для водителей, сфера: -0,5, индекс рефракции: 1,5, материал: Поликарбонат, диаметр: 65, геометрия: Сферическая, покрытие линзы: Trio	1 079,00
-------	--	----------

Левая линза:

Линзы	Номер: 1000282783 Производитель: Essilor, бренд: Airwear, тип линзы: Однофокальная, класс линзы: Для водителей, сфера: -0,5, индекс рефракции: 1,5, материал: Поликарбонат, диаметр: 65, геометрия: Сферическая, покрытие линзы: Trio	1 079,00
-------	--	----------

Принять заказ

После нажатия кнопки "Принять заказ" данный заказ будет отражен в Журнале очков.

АВТОМАТИЗАЦИЯ САЛОНОВ ОПТИКИ Левшов Иван Петрович, Цех 1
[Новая вкладка](#) [Выйти](#)

Изготовление очков **Журнал очков**

Журнал очков **Номер заказа:**

Заявки на линзы **Изготовлено от:** 22.07.2016 **Изготовлено по:** 29.07.2016

Журнал линз **Сотрудник цеха:** Левшов Иван Петрович **Статус заказа:**

Линзы без заказа **Фильтровать**

Номер заказа	Дата изготовления	Дата заказа	Дата выдачи	Департамент	Статус заказа
1 000 067 004	29.07.2016 11:21	28.07.2016 17:56		Оптика 1	Изготовление очков
1 000 067 003	28.07.2016 16:58	28.07.2016 16:44	28.07.2016 16:58	Оптика 1	Завершен
1 000 067 000	27.07.2016 10:28	27.07.2016 10:16		Оптика 1	Готов
1 000 066 984	22.07.2016 09:29	22.07.2016 12:11	22.07.2016 12:31	Версаль	Завершен
1 000 066 977	22.07.2016 07:02	22.07.2016 09:39	22.07.2016 10:04	Версаль	Возврат

Товары **Печать журнала**

Для завершения изготовления массовки в цехе необходимо нажать кнопку "Перейти к завершению".

АВТОМАТИЗАЦИЯ САЛОНОВ ОПТИКИ Левшов Иван Петрович, Цех 1
Новая вкладка Выйти

Изготовление очков Информация об изготовлении очков цехом (номер заказа: 1000067004)

Журнал очков **Журнал заказов** [Перейти к завершению](#)

Заявки на линзы
Журнал линз
Линзы без заказа

Трансферы
Отчеты
Товары
Задания (+4)
Новости (+4)
Списания
Ревизии

Название цеха: Цех 1
Название магазина: Оптика 1
Работник цеха: Левшов Иван Петрович
Продавец магазина: Иванова Наталья Александровна
Дата создания: 28.07.2016 17:56
Дата изготовления: 29.07.2016 11:21
Дата завершения: Не завершен
Статус заказа: Изготовление очков
Dpp массовки: 63,0

Товары:

Категория	Параметры	Стоимость
Оправы	Номер: 1000408201 Производитель: Balergo, бренд: 365 Day, модель: D01, материал: metal, тип оправы: KE-ar, целевая группа: Ж	1 200,00
Линзы (OD)	Номер: 1000282782 Производитель: Essilor, бренд: Airwear, тип линзы: Однофокальная, класс линзы: Для водителей, сфера: -0,5, индекс рефракции: 1,5, материал: Поликарбонат, диаметр: 65, геометрия: Сферическая, покрытие линзы: Trio	1 079,00
Линзы (OS)	Номер: 1000282783 Производитель: Essilor, бренд: Airwear, тип линзы: Однофокальная, класс линзы: Для водителей, сфера: -0,5, индекс рефракции: 1,5, материал: Поликарбонат, диаметр: 65, геометрия: Сферическая, покрытие линзы: Trio	1 079,00

Журнал заказов [Перейти к завершению](#)

После нажатия кнопки "Перейти к завершению" появится информационное окно, в котором необходимо будет нажать кнопку "Завершить", в случае возникновения проблем необходимо нажать кнопку "Сообщить о сбое".

АВТОМАТИЗАЦИЯ САЛОНОВ ОПТИКИ Левшов Иван Петрович, Цех 1
Новая вкладка Выйти

Изготовление очков Изготовление очков цехом (номер заказа: 1000067004)

Журнал очков
Заявки на линзы
Журнал линз
Линзы без заказа

Трансферы
Отчеты
Товары
Задания (+4)
Новости (+4)
Списания
Ревизии

Работник цеха: Левшов Иван Петрович
Название магазина: Оптика 1
Продавец магазина: Иванова Наталья Александровна
Дата создания: 28.07.2016 17:56
Дата выдачи: Не указана
Dpp массовки: 63,0

Оправа:

Оправы	Номер: 1000408201 Производитель: Balergo, бренд: 365 Day, модель: D01, материал: metal, тип оправы: KE-ar, целевая группа: Ж	1 200,00
--------	---	----------

Правая линза:

Линзы	Номер: 1000282782 Производитель: Essilor, бренд: Airwear, тип линзы: Однофокальная, класс линзы: Для водителей, сфера: -0,5, индекс рефракции: 1,5, материал: Поликарбонат, диаметр: 65, геометрия: Сферическая, покрытие линзы: Trio	1 079,00
-------	--	----------

Левая линза:

Линзы	Номер: 1000282783 Производитель: Essilor, бренд: Airwear, тип линзы: Однофокальная, класс линзы: Для водителей, сфера: -0,5, индекс рефракции: 1,5, материал: Поликарбонат, диаметр: 65, геометрия: Сферическая, покрытие линзы: Trio	1 079,00
-------	--	----------

Завершить [Сообщить о сбое](#)

skype
ИТигрис: Вад...
02:31

После того, как изделие будет изготовлено и передано обратно на склад или магазин, в соответствующем департаменте необходимо выбрать в журнале массовок нужную и завершить ее, нажав кнопку "Завершить заявку"

АВТОМАТИЗАЦИЯ САЛОНОВ ОПТИКИ

план продаж 0%

Иванова Наталья Александровна, Оптика 1
[Новая вкладка](#) [Выйти](#)

Изготовление очков

Продажа

Ремонт

Контактные линзы

Выдать заказ

Просмотр группы заявок на изготовление массовки (номер: 1000000015)

Журнал массовки

Завершить заявку

Печать заявки

Дата создания: 28.07.2016 17:56

Сумма заявки: 3 358,00

Сотрудник: Иванова Наталья Александровна

Департамент: Оптика 1

Заявки на массовку:

Номер	Оправа	OD	OS	Dpp	Статус
1000067004	365 Day D01	-0,5	-0,5	63,0	Изготовлена

После нажатия кнопки появится информационное сообщение для подтверждения операции.

Подтверждение завершения заявки

Вы действительно хотите завершить заявку на изготовление массовки?


Да Нет

Необходимо нажать кнопку "Да" и распечатать штрихкод изделия.

Печать

Закрыть

Оправа: D01
Линза (OS): -0,5
Линза (OD): -0,5
Цена: 3 358,00



1000449395

Печать

Закрыть

Операции в цехе

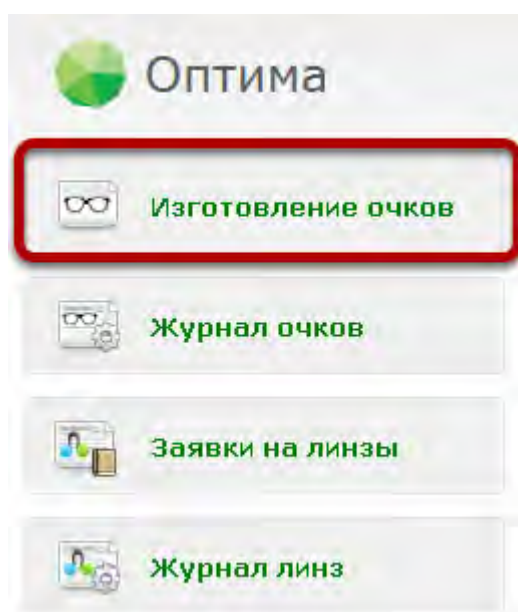
Как изготовить очки в цехе? (видео)

Из видео вы узнаете, как изготовить заказ на очки в цехе

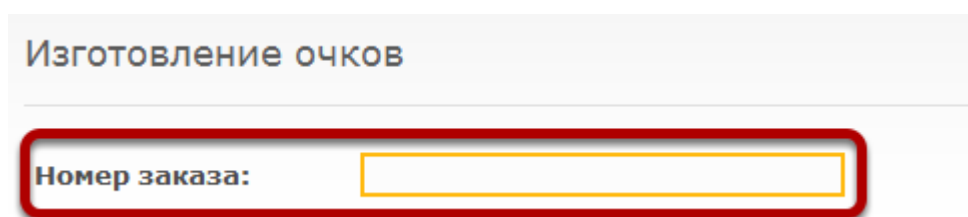
Как изготовить заказ в цехе?

После того, как заказ был создан и все заявки на линзы по этому заказу закрыты, очки должны быть изготовлены в цехе из линз и оправы. В случае если цех автоматизирован, работник цеха должен принять в работу и завершить заказ. Если цех не автоматизирован, то в магазине должны пометить заказ как изготовленный.

Выберите в меню цеха пункт "Изготовление очков"



Просканируйте штрихкод с номером заказа с бланка заказа

The image shows a form titled 'Изготовление очков'. Below the title is a horizontal line. Underneath, there is a label 'Номер заказа:' followed by an empty rectangular input field. The entire label and input field area is enclosed in a red border.

Далее можно указать работника цеха, который будет выполнять заказ. Это полезно в случае, если за одним компьютером работает несколько человек

Изготовление очков цехом (номер заказа: 1000064663)

Работник цеха: Левшов Иван Петрович

Название магазина: Оптика 1
Продавец магазина: Иванова Наталья Александровна

Дата создания: 22.08.2012 18:00
Дата выдачи: Не указана

Врач-офтальмолог: Васильев Александр Александрович

	Sph	Cyl	Axis	Add	Dpp
OD	1,0				33,0
OS	-2,0				34,0

Оправа:

Оправа	Номер: 1000038165	Цена
Оправа	Производитель: Япония, Бренд: CHARMANT, модель: CH8563, материал: TITANIUM, тип оправы: Лесочная, целевая группа: Мужская	5 700,00

Правая линза:

Линзы	Номер: 1000091139	Цена
Линзы	Производитель: склад, Бренд: OA 1.56 HMC, тип линзы: Астигматическая, класс линзы: бесцветная, диоптрическая сила: +3,25, цилинд: -0,75, индекс рефракции: 1,56, материал: полимер, диаметр: 65, геометрия: Сферическая, покрытие линзы: HMC	500,00

Левая линза:

Линзы	Номер: 1000214597	Цена
Линзы	Производитель: LTL, Бренд: WG 15, тип линзы: Сигматическая, класс линзы: бесцветная, диоптрическая сила: +1,25, индекс рефракции: 1,9, материал: минеральная, диаметр: 70, геометрия: Сферическая, покрытие линзы: без покрытия	220,00

Услуги:

Дата	Название	Стоимость
Еще не оказана	Срочность работы	500,00
Еще не оказана	Покраска линзы	200,00

[Принять заказ](#)

Проверьте список товаров и услуг, включенных в заказ

Изготовление очков цехом (номер заказа: 1000064663)

Работник цеха: Левшов Иван Петрович

Название магазина: Оптика 1
Продавец магазина: Иванова Наталья Александровна
Дата создания: 22.08.2012 18:00
Дата выдачи: Не указана
Врач-офтальмолог: Васильев Александр Александров

	Sph	Cyl	Axis	Add	Dpp
OD	1,0				33,0
OS	-2,0				34,0

Оправа:
Номер: 1000038165
Производитель: Япония, бренд: CHARMANT, модель: CH8563, материал: TITANIUM, тип оправы: Лесочная, целевая группа: Мужская 5 700,00

Правая линза:
Номер: 1000091139
Производитель: склад, бренд: OA 1.56 HMC, тип линзы: Астигматическая, класс линзы: бесцветная, диоптрическая сила: +3,25, цилиндр: -0,75, индекс рефракции: 1,56, материал: полимер, диаметр: 65, геометрия: Сферическая, покрытие линзы: HMC 500,00

Левая линза:
Номер: 1000214597
Производитель: LTL, бренд: WG 15, тип линзы: Сигматическая, класс линзы: бесцветная, диоптрическая сила: +1,25, индекс рефракции: 1,5, материал: минеральная, диаметр: 70, геометрия: Сферическая, покрытие линзы: без покрытия 220,00

Услуги:

Дата	Название	Стоимость
еще не оказана	Срочность работы	500,00
еще не оказана	Покраска линзы	200,00

Принять заказ

Нажмите на кнопку "Принять заказ"

Изготовление очков цехом (номер заказа: 1000064663)

Работник цеха: Левшов Иван Петрович

Название магазина: Оптика 1
Продавец магазина: Иванова Наталья Александровна
Дата создания: 22.08.2012 18:00
Дата выдачи: Не указана
Врач-офтальмолог: Васильев Александр Александров

	Sph	Cyl	Axis	Add	Dpp
OD	1,0				33,0
OS	-2,0				34,0

Оправа:
Номер: 1000038165
Производитель: Япония, бренд: CHARMANT, модель: CH8563, материал: TITANIUM, тип оправы: Лесочная, целевая группа: Мужская 5 700,00

Правая линза:
Номер: 1000091139
Производитель: склад, бренд: OA 1.56 HMC, тип линзы: Астигматическая, класс линзы: бесцветная, диоптрическая сила: +3,25, цилиндр: -0,75, индекс рефракции: 1,56, материал: полимер, диаметр: 65, геометрия: Сферическая, покрытие линзы: HMC 500,00

Левая линза:
Номер: 1000214597
Производитель: LTL, бренд: WG 15, тип линзы: Сигматическая, класс линзы: бесцветная, диоптрическая сила: +1,25, индекс рефракции: 1,5, материал: минеральная, диаметр: 70, геометрия: Сферическая, покрытие линзы: без покрытия 220,00

Услуги:

Дата	Название	Стоимость
еще не оказана	Срочность работы	500,00
еще не оказана	Покраска линзы	200,00

Принять заказ

Заказ получит статус "Изготовление очков"

Журнал изготовления очков в цехе

Очки успешно успешно приняты к изготовлению

Номер заказа:

Изготовлено от: Изготовлено по:

Сотрудник цеха: Статус заказа:

Фильтровать

1 000 064 663	22.08.2012 18:12	22.08.2012 18:00	Спянка 1	Изготовление очков
1 000 064 662	22.08.2012 18:02	22.08.2012 18:04	Спянка 1	Изготовление очков
1 000 064 659	22.08.2012 16:13	22.08.2012 15:56	Спянка 1	Изготовление очков

Печать журнала

После того, как очки были изготовлены снова просканируйте номер штрихкода с бланка заказа

Изготовление очков

Номер заказа:

Нажмите на кнопку "Завершить"

Изготовление очков цехом (номер заказа: 1000064663)

Работник цеха: Левшов Иван Петрович

Название магазина: Оптика 1

Продавец магазина: Иванова Наталья Александровна

Дата создания: 22.08.2012 18:00

Дата выдачи: Не указана

Врач-офтальмолог: Васильев Александр Александров

	Sph	Cyl	Axis	Add	Dpp
OD	-1,0				33,0
OS	-2,0				34,0

Оправа:

Оправа	номер: 1000038165	Производитель: Япония, бренд: SHARMANT, модель: SH8563, материал: TITANIUM, тип оправы: Лесочная, цветовая группа: Мужская	1 700,00
--------	-------------------	--	----------

Правая линза:

Линза	номер: 1000091139	Производитель: сканд, бренд: BA 1-56 HMC, тип линзы: Астигматическая, класс линзы: бесцветная, диоптрическая сила: +3,25, цилиндр: -0,75, индекс рефракции: 1,56, материал: полимер, диаметр: 65, геометрия: Сферическая, покрытие линзы: HMC	500,00
-------	-------------------	---	--------

Левая линза:

Линза	номер: 1000214597	Производитель: LTL, бренд: WG 15, тип линзы: Сигматическая, класс линзы: бесцветная, диоптрическая сила: +1,25, индекс рефракции: 1,5, материал: минеральная, диаметр: 70, геометрия: Сферическая, покрытие линзы: без покрытия	220,00
-------	-------------------	---	--------

Услуги:

Дата	Название	Стоимость
22.08.2012 18:12	Покраска линзы	200,00
22.08.2012 18:12	Срочность работы	500,00

Завершить Сообщить о сбое

Заказ получит статус "Готов" и его можно будет выдать клиенту

Журнал изготовления очков в цехе

Очки успешно изготовлены

Номер заказа:

Изготовлено от: 15.08.2012 Изготовлено по: 22.08.2012

Сотрудник цеха: Статус заказа:

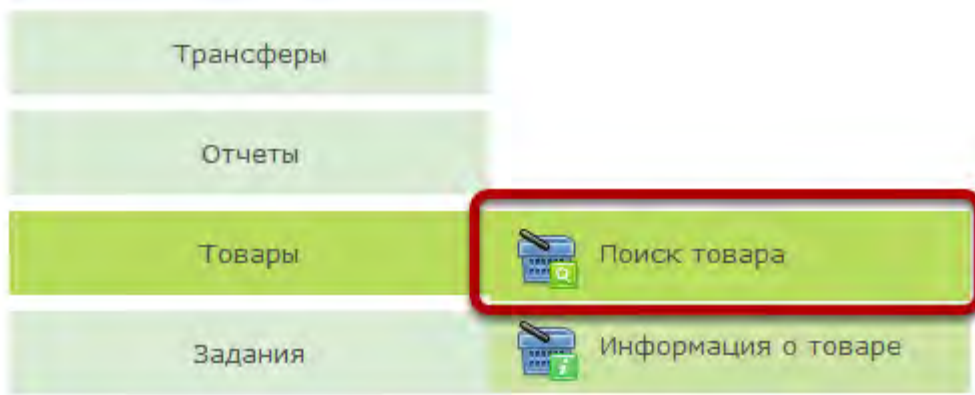
Фильтровать

Номер заказа	Дата изготовления	Дата заказа	Департамент	Статус заказа
1 000 054 663	22.08.2012 18:12	22.08.2012 18:00	Оптика 1	Готов
1 000 054 662	22.08.2012 16:54	22.08.2012 16:52	Оптика 1	Сверстана
1 000 054 659	22.08.2012 16:13	22.08.2012 15:56	Оптика 1	Изготовление очков

Печать журнала

Как найти подходящие линзы в цехе?

Нажмите на кнопку "Поиск товара"



Укажите сферу для левой и правой линзы

A screenshot of the "Поиск линз" (Lens Search) form. It features input fields for "Sph", "Cyl", and "Add" for both "OD" (right eye) and "OS" (left eye). The "Sph" input fields for both eyes are highlighted with a red rectangular box. A green button labeled "Подобрать линзы" (Select Lenses) is located to the right of the input fields.

Можно также дополнительно указать цилиндр и аддидацию

A screenshot of the "Поиск линз" form, similar to the previous one. In this instance, the "Sph" fields for "OD" and "OS" are pre-filled with the values "-1,0" and "-2,0" respectively. The "Cyl" and "Add" input fields for both eyes are highlighted with a red rectangular box. The "Подобрать линзы" button remains visible on the right.

Нажмите на кнопку "Подобрать линзы"

Поиск линз

	Sph	Cyl	Add	
OD	<input type="text" value="-1,0"/>	<input type="text" value="-0,5"/>	<input type="text"/>	Подобрать линзы
OS	<input type="text" value="-2,0"/>	<input type="text" value="-0,5"/>	<input type="text"/>	

В появившемся окне будут отображены подходящие линзы, имеющиеся в наличии в цехе

Закреть

Правая линза Из другого департамента

Sph OD: -1,0 Cyl OD: -0,5 Add OD:

Департамент: Цех 1 Производитель: Бренд: Диаметр: Рефракция: Тип линзы: Класс линзы: Покрытие линзы: Цвет линзы:

Не найдено ни одной позиции по заданному фильтру

Левая линза Из другого департамента

Sph OS: -2,0 Cyl OS: -0,5 Add OS:

Департамент: Цех 1 Производитель: Бренд: Диаметр: Рефракция: Тип линзы: Класс линзы: Покрытие линзы: Цвет линзы:

Не найдено ни одной позиции по заданному фильтру

Закреть

Чтобы найти линзы в других департаментах, например, на складе, измените значение в поле "Департамент"

Закреть

Правая линза Из другого департамента

SpH OD: -1,0 Cyl OD: 0,3 Add OD:

Производитель: Бренд:

Рефракция: Тип линзы:

Покрывание линзы: Цвет линзы:

Левая линза Из другого департамента

SpH OS: -2,0 Cyl OS: -0,5 Add OS:

Производитель: Бренд:

Рефракция: Тип линзы:

Покрывание линзы: Цвет линзы:

Департамент: Цех 1
Диаметр: Цех 1
Класс линзы: Оптика 9
Не найдено ни одного элемента

Департамент: Цех 1
Диаметр: Цех 1
Класс линзы: Цех 1
Не найдено ни одного элемента

Закреть

Чтобы отфильтровать список полученных линз по параметрам, воспользуйтесь фильтром вверху окна

Закреть

Правая линза Из другого департамента

SpH OD: -1,0 Cyl OD: 0,3 Add OD:

Департамент: Склад 1
Диаметр:
Класс линзы:

Производитель: Бренд:

Рефракция: Тип линзы:

Покрывание линзы: Цвет линзы:

Департамент	Производитель	Бренд	Тип линзы	КД	Класс линзы	Покрывание	Цвет	Стоимость	Кол. вкл.
Склад 1	BOSS	DA UNIC 14 DASH'S	Асферическая	1,6	Безцветная	Dash's		880,00	1
Склад 1	BOSS	DA 1,45 HMC	Асферическая	1,6	Безцветная	HMC		880,00	1

Левая линза Из другого департамента

SpH OS: -2,0 Cyl OS: -0,5 Add OS:

Департамент: Склад 1
Диаметр:
Класс линзы:

Производитель: Бренд:

Рефракция: Тип линзы:

Покрывание линзы: Цвет линзы:

Департамент	Производитель	Бренд	Тип линзы	КД	Класс линзы	Покрывание	Цвет	Стоимость	Кол. вкл.
Склад 1	BOSS	DA UNIC 14 DASH'S	Асферическая	1,6	Безцветная	Dash's		880,00	6

Закреть

Как проверить наличие в цехе готовых линз и заказать их?

В заказе "Изготовление очков" на шаге выбора линз нажмите на кнопку "Поиск линз"

Изготовление очков: выбор линз

Продавец-консультант: Иванова Наталья Александровна
Клиент: Абрамов Адриан Романович

OD OS

Штрихкод линзы:

Поиск линз

Производитель
Бренд
Диаметр
Материал
Тип линзы
Индекс рефракции
Диоптрическая сила
Цилиндр
Аддидация
Геометрия
Класс линзы
Технология
Покрытие
Цвет
Стоимость

Штрихкод линзы:

В появившемся окне выберите департамент "Цех"

Закрыть

Правая линза: Из другого департамента

Brn OD: -2,0 Cyl OD: -1,5 Add OD:

Департамент: **Оптика 1**

Производитель: Бренд: Рефракция: Цвет:

Тип линзы: Покрытие:

Не найдено ни одной линзы, удовлетворяющей выбранному фильтру

Левая линза: Из другого департамента

Brn OS: -3,0 Cyl OS: -1,5 Add OS:

Департамент: Оптика 1

Диаметр: Тип линзы: Рефракция: Цвет:

Класс линзы: Покрытие:

Не найдено ни одной линзы, удовлетворяющей выбранному фильтру

Закрыть

В окне отобразятся подходящие OD и OS линзы

Закрыть

Правая линза Из другого департамента

Sph OD: -2,0 Cyl OD: -1,0 Add OD:

Департамент: Цех 1 Производитель: Бренд: Диаметр: Тип линзы: Рефракция: Класс линзы: Покрытие: Цвет:

Департамент	Производитель	Бренд	Тип линзы	ИД	Класс линзы	Покрытие	Цвет	Стоимость	Кол-во
Цех 1	Baylor		Асферическая	1,55	Безцветная	Supra		1 500,00	10
Цех 1	Baylor		Асферическая	1,6	Фоторезная	Supra		2 000,00	10
Цех 1	SEIKO	Kodak	Асферическая	1,6	Полерезиновая	Crizal Blue		3 000,00	5
Цех 1	Signet Amovite	Kodak	Асферическая	1,6	Полерезиновая	Crizal Blue		6 000,00	5

Левая линза Из другого департамента

Sph OS: -3,0 Cyl OS: -1,5 Add OS:

Департамент: Цех 1 Производитель: Бренд: Диаметр: Тип линзы: Рефракция: Класс линзы: Покрытие: Цвет:

Департамент	Производитель	Бренд	Тип линзы	ИД	Класс линзы	Покрытие	Цвет	Стоимость	Кол-во
Цех 1	Baylor		Асферическая	1,55	Безцветная	Supra		1 500,00	10
Цех 1	Baylor		Асферическая	1,6	Фоторезная	Supra		2 000,00	10
Цех 1	Signet Amovite	Kodak	Асферическая	1,6	Полерезиновая	Crizal Blue		6 000,00	5

Закрыть

Выберите подходящие линзы из списков

Закрыть

Правая линза Из другого департамента

Sph OD: -2,0 Cyl OD: -1,0 Add OD:

Департамент: Цех 1 Производитель: Бренд: Диаметр: Тип линзы: Рефракция: Класс линзы: Покрытие: Цвет:

Департамент	Производитель	Бренд	Тип линзы	ИД	Класс линзы	Покрытие	Цвет	Стоимость	Кол-во
Цех 1	Baylor		Асферическая	1,55	Безцветная	Supra		1 500,00	10
Цех 1	SEIKO	Kodak	Асферическая	1,6	Полерезиновая	Crizal Blue		3 000,00	5
Цех 1	Signet Amovite	Kodak	Асферическая	1,6	Полерезиновая	Crizal Blue		6 000,00	5

Левая линза Из другого департамента

Sph OS: -3,0 Cyl OS: -1,5 Add OS:

Департамент: Цех 1 Производитель: Бренд: Диаметр: Тип линзы: Рефракция: Класс линзы: Покрытие: Цвет:

Департамент	Производитель	Бренд	Тип линзы	ИД	Класс линзы	Покрытие	Цвет	Стоимость	Кол-во
Цех 1	Baylor		Асферическая	1,55	Безцветная	Supra		1 500,00	10
Цех 1	Signet Amovite	Kodak	Асферическая	1,6	Полерезиновая	Crizal Blue		6 000,00	5

Закрыть

Для этого просто нажмите на соответствующие строки в таблице, они выделятся синим цветом.

Нажмите кнопку "Заккрыть"

Правая линза Из другого департамента

Sph OD: -2,0 Cyl OD: -1,0 Add OD:

Департамент: Цех 1 Производитель: Бренд: Диаметр: Тип линзы: Рефракция: Класс линзы: Покрытие: Цвет:

Департамент	Производитель	Бренд	Тип линзы	RI	Класс линзы	Покрытие	Цвет	Стоимость	Кол-во
Цех 1	Essilor		Астигматическая	1,56	Бесцветная	Surpa		1 500,00	10
Цех 1	Essilor		Астигматическая	1,6	Фотокромка	Surpa		2 000,00	10
Цех 1	SEDOO	Kodak	Астигматическая	1,6	Поларизационная	Crystal Alice		3 000,00	5
Цех 1	Signet Amovite	Kodak	Астигматическая	1,6	Поларизационная	Crystal Alice		6 000,00	5

Левая линза Из другого департамента

Sph OS: -3,0 Cyl OS: -1,5 Add OS:

Департамент: Цех 1 Производитель: Бренд: Диаметр: Тип линзы: Рефракция: Класс линзы: Покрытие: Цвет:

Департамент	Производитель	Бренд	Тип линзы	RI	Класс линзы	Покрытие	Цвет	Стоимость	Кол-во
Цех 1	Essilor		Астигматическая	1,56	Бесцветная	Surpa		1 500,00	10
Цех 1	Essilor		Астигматическая	1,6	Фотокромка	Surpa		2 000,00	10
Цех 1	Signet Amovite	Kodak	Астигматическая	1,6	Поларизационная	Crystal Alice		6 000,00	1

В окне заказа будут проставлены все параметры выбранных линз

Изготовление очков: выбор линз

Продавец-консультант: Иванова Наталья Александровна
Клиент: Абрамов Адриан Романович

OD Штрихкод линзы:

OS Штрихкод линзы:

Поиск линз

Производитель: Essilor
Бренд: 70
Диаметр: полимер
Материал: Астигматическая
Тип линзы: 1,56
Индекс рефракции: -2,0
Диоптрическая сила: -1,0
Геометрия: Асферическая
Класс линзы: бесцветная
Технология: Surpa
Покрытие: Цвет: Стоимость: 1 500,00




Отменить заказ | Назад | **Далее**

Чтобы заявки отображались в цеху измените тип заявок на "Цеховая"

Изготовление очков: выбор линз

Продавец-консультант: Иванова Наталья Александровна
Клиент: Абрамов Адриан Романович

OD **OS**

Штрихкод линзы:   

Поиск линз

Производитель	Essilor
Бренд	
Диаметр	70
Материал	полимер
Тип линзы	Астигматическая
Индекс рефракции	1,56
Диоптрическая сила	-2,0
Цилиндр	-1,0
Аддация	
Геометрия	Асферическая
Класс линзы	бесцветная
Технология	
Покрытие	Supra
Цвет	
Стоимость	1 500,00





Отменить заказ Назад **Далее**





Нажмите "Далее" и продолжайте оформление заказа

Изготовление очков: выбор линз

Продавец-консультант: Иванова Наталья Александровна
Клиент: Абрамов Адриан Романович

OD OS

Штрихкод линзы:    

Штрихкод линзы:    

Поиск линз

Производитель

Бренд

Диаметр

Материал

Тип линзы

Индекс рефракции

Диоптрическая сила

Цилиндр

Аддидация

Геометрия

Класс линзы

Технология

Покрытие

Цвет

Стоимость

Essilor

70

полимер

Астигматическая

1,56

-2,0

-1,0

Асферическая

бесцветная

Supra

1 500,00

Essilor

70

полимер

Астигматическая

1,56

-3,0

-1,5

Асферическая

бесцветная

Supra

1 500,00

Отменить заказ

Назад

Далее

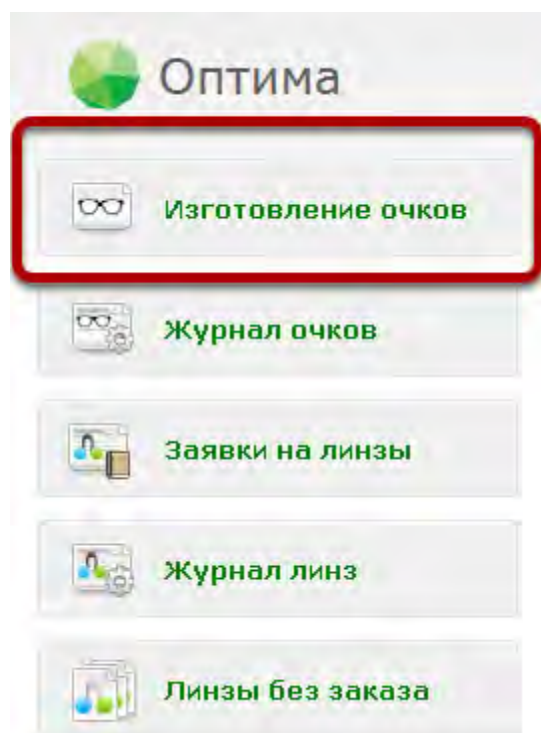
Когда заказ будет сохранен, в цеху отобразятся заявки.

Как закрыть заявку на линзы из другого департамента в цехе?

После того, как был создан заказ с заявками на линзы из другого департамента, эти заявки необходимо закрыть.

Закрыть заявки может либо магазин, создавший заказ, после того, как нужные линзы будут переданы в этот магазин, либо цех, куда будут переданы нужные линзы для изготовления заказа.

Если заявки на линзы закрываются не магазином, а цехом, выберите пункт меню "Изготовление очков"



Просканируйте штрихкод с номером заказа с бланка заказа. Либо введите номер заказа вручную

Изготовление очков

Номер заказа:

Просканируйте номера штрихкодов линз в соответствующие поля

Изготовление очков цехом (номер заказа: 1000064659)

Работник цеха:

Название магазина: Оптика 1
Продавец магазина: Иванова Наталья Александровна
Дата создания: 22.08.2012 15:56
Дата выдачи: Не указана
Врач-офтальмолог: Васильев Александр Александров

	Sph	Cyl	Axis	Add	Opp
OD	-1,0				33,0
OS	-2,0				34,0

Оправа:

Оправа клиента: Тип оправы: **Витонвал**, материал оправы: **ALUMINIUM** 0,00

Штрихкод линзы (OD):

Заказ на правую линзу: Производитель: **BBK**, бренд: **DA UNOR 16 DIAM 5**, тип линзы: **Астигматическая**, класс линзы: **бесцветная**, диоптрическая сила: **-1,0**, индекс рефракции: **1,6**, материал: **полимер**, диаметр: **75**, геометрия: **300,00**
Сферическая, покрытие линзы: **Diam 5**

Штрихкод линзы (OS):

Заказ на левую линзу: Производитель: **BBK**, бренд: **DA UNOR 16 DIAM 5**, тип линзы: **Астигматическая**, класс линзы: **бесцветная**, диоптрическая сила: **-2,0**, индекс рефракции: **1,6**, материал: **полимер**, диаметр: **75**, геометрия: **300,00**
Сферическая, покрытие линзы: **Diam 5**

Чтобы линзы добавились в заказ, они должны числиться в цехе, в котором этот заказ изготавливается.

Информация о линзах отобразится рядом с заявками. Чтобы закрыть заявки начать изготовление очков, нажмите кнопку "Принять заказ"

Изготовление очков цехом (номер заказа: 1000064659)

Работник цеха: Ляшов Иван Петрович

Название магазина: Оптика 1
Продавец магазина: Иванова Наталья Александровна
Дата создания: 22.08.2012 15:56
Дата выдачи: Не указана
Врач-офтальмолог: Васильев Александр Александров

	Sph	Cyl	Axis	Add	Dpp
OD	-1,0				33,0
OS	-2,0				34,0

Оправа:
Оправа клиента: Тип оправы: **Витювая**, материал оправы: **ALLUMINUM** 8,00

Штриховка линзы (OD):

Линзы (1000148410)	Производитель: BBGR , бренд: DA UNOR 16 DIAM'S , тип линзы: Астигматическая , класс линзы: бесцветная , диоптрическая сила: -1,0 , цилиндр: -1,0 , индекс рефракции: 1,6 , материал: полимер , диаметр: 75 , геометрия: Сферическая , покрытие линзы: Diam's 800,00
Заявка на правую линзу	Производитель: BBGR , бренд: DA UNOR 16 DIAM'S , тип линзы: Астигматическая , класс линзы: бесцветная , диоптрическая сила: -1,0 , индекс рефракции: 1,6 , материал: полимер , диаметр: 75 , геометрия: Сферическая , покрытие линзы: Diam's 800,00

Штриховка линзы (OS):

Линзы (1000150192)	Производитель: BBGR , бренд: DA UNOR 16 DIAM'S , тип линзы: Астигматическая , класс линзы: бесцветная , диоптрическая сила: -2,0 , цилиндр: -1,0 , индекс рефракции: 1,6 , материал: полимер , диаметр: 75 , геометрия: Сферическая , покрытие линзы: Diam's 800,00
Заявка на левую линзу	Производитель: BBGR , бренд: DA UNOR 16 DIAM'S , тип линзы: Астигматическая , класс линзы: бесцветная , диоптрическая сила: -2,0 , индекс рефракции: 1,6 , материал: полимер , диаметр: 75 , геометрия: Сферическая , покрытие линзы: Diam's 800,00

Принять заказ





Как заказать цеховые линзы если подходящих готовых линз в цехе не найдено?





На шаге выбора линз выберите тип заявки "Цеховая линза"

Изготовление очков: выбор линз

Продавец-консультант: Иванова Наталья Александровна
Клиент: Абрамов Адриан Романович

OD OS

Штрихкод линзы:    

Штрихкод линзы:    

Поиск линз





Производитель	<input type="text"/>
Бренд	<input type="text"/>
Диаметр	<input type="text"/>
Материал	<input type="text"/>
Тип линзы	<input type="text"/>
Индекс рефракции	<input type="text"/>
Диоптрическая сила	<input type="text"/>
Цилиндр	<input type="text"/>
Аддация	<input type="text"/>
Геометрия	<input type="text"/>
Класс линзы	<input type="text"/>
Технология	<input type="text"/>
Покрытие	<input type="text"/>
Цвет	<input type="text"/>
Стоимость	<input type="text"/>

Нажмите на кнопку "Поиск линз"

Изготовление очков: выбор линз





Продавец-консультант: Иванова Наталья Александровна
Клиент: Абрамов Адриан Романович

OD OS

Штрихкод линзы:    

Поиск линз

Производитель
Бренд
Диаметр
Материал
Тип линзы
Индекс рефракции
Диоптрическая сила
Цилиндр
Аддидация
Геометрия
Класс линзы
Технология
Покрытие
Цвет
Стоимость

Штрихкод линзы:    

Отменить заказ | Новая | **Далее**

В появившемся окне будут отображены все позиции прейскуранта на цеховые линзы, подходящие под запрошенные линзы

Закрыть

Правая линза Цеховая линза

Sph OD: -3,0 Cyl OD: -1,5 Add OD:

Департамент: Оптика 1 Производитель: Бренд: Рефракция:
Диаметр: Тип линзы: Покрытие: Цвет:

Департамент	Производитель	Бренд	Тип линзы	DI	Класс линзы	Покрытие	Цвет	Стоимость	Код на
	Essilor							2 000,00	
	Essilor							5 000,00	
	Signet Armortite	Kodak						7 000,00	
	Signet Armortite							9 000,00	

Левая линза Цеховая линза

Sph OS: -3,0 Cyl OS: -1,5 Add OS:

Департамент: Оптика 1 Производитель: Бренд: Рефракция:
Диаметр: Тип линзы: Покрытие: Цвет:

Департамент	Производитель	Бренд	Тип линзы	DI	Класс линзы	Покрытие	Цвет	Стоимость	Код на
	Essilor							2 000,00	
	Essilor							5 000,00	
	Signet Armortite	Kodak						7 000,00	
	Signet Armortite							9 000,00	

Закрыть

Списки подходящих линз можно дополнительно отфильтровать, по типу, классу, покрытию и другим параметрам

Закрыть

Правая линза: Целозовая линза

Sph OD: -3,0 Cyl OD: -1,0 Add OD:

Департамент: Оптика 1 Производитель: Бренд: Диаметр: Тип линзы: Рефракция: Класс линзы: Покрытие: Цвет:

Департамент	Производитель	Бренд	Тип линзы	RI	Класс линзы	Покрытие	Цвет	Стоимость	Кол-во
	Essilor							2 000,00	
	Essilor							4 000,00	
	Signet Armorfit	Kodak						5 000,00	
	Signet Armorfit							9 000,00	

Левая линза: Целозовая линза

Sph OS: -3,0 Cyl OS: -1,5 Add OS:

Департамент: Оптика 1 Производитель: Бренд: Диаметр: Тип линзы: Рефракция: Класс линзы: Покрытие: Цвет:

Департамент	Производитель	Бренд	Тип линзы	RI	Класс линзы	Покрытие	Цвет	Стоимость	Кол-во
	Essilor							2 000,00	
	Essilor							5 000,00	
	Signet Armorfit	Kodak						5 000,00	
	Signet Armorfit							9 000,00	

Закрыть

Выберите подходящие позиции линз из прейскуранта

Закрыть

Правая линза: Целозовая линза

Sph OD: -3,0 Cyl OD: -1,0 Add OD:

Департамент: Оптика 1 Производитель: Бренд: Диаметр: Тип линзы: Рефракция: Класс линзы: Покрытие: Цвет:

Essilor								2 000,00	
Signet Armorfit	Kodak							5 000,00	
Signet Armorfit								9 000,00	

Левая линза: Целозовая линза

Sph OS: -3,0 Cyl OS: -1,5 Add OS:

Департамент: Оптика 1 Производитель: Бренд: Диаметр: Тип линзы: Рефракция: Класс линзы: Покрытие: Цвет:

Essilor								2 000,00	
Signet Armorfit	Kodak							5 000,00	
Signet Armorfit								9 000,00	

Закрыть

Для этого просто нажмите на соответствующие строки в таблицах

Нажмите на кнопку "Закреть"



Правая линза: Целевая линза

Sph OD: -3,0 Cyl OD: -1,0 Add OD:

Департамент: Оптика 1 Производитель: Бренд: Рефракция: Цвет:

Диаметр: Тип линзы: Покрытие:

Департамент	Производитель	Бренд	Тип линзы	RI	Класс линзы	Покрытие	Цвет	Стоимость	Кол-во
	Essilor							2 000,00	
	Essilor							5 000,00	
	Signet Armorite	Kodak						5 000,00	
	Signet Armorite							9 000,00	

Левая линза: Целевая линза

Sph OS: -3,0 Cyl OS: -1,5 Add OS:

Департамент: Оптика 1 Производитель: Бренд: Рефракция: Цвет:

Диаметр: Тип линзы: Покрытие:

Департамент	Производитель	Бренд	Тип линзы	RI	Класс линзы	Покрытие	Цвет	Стоимость	Кол-во
	Essilor							2 000,00	
	Essilor							5 000,00	
	Signet Armorite	Kodak						5 000,00	
	Signet Armorite							9 000,00	

Закрыть

Параметры выбранных линз будут сохранены в заказ

Изготовление очков: выбор линз

Продавец-консультант: Иванова Наталья Александровна
Клиент: Абрамов Адриан Романович

OD OS

Штрихкод линзы: [Иконки]

Поиск линз

Производитель
Бренд
Диаметр
Материал
Тип линзы
Индекс рефракции
Диаптрическая сила
Цилиндр
Аддидация
Геометрия
Класс линзы
Технология
Покрытие
Цвет
Стоимость

Штрихкод линзы: [Иконки]

Essilor
Астигматическая
-3,0
-1,5
Фотохронная
Supra
2 000,00

Отменить заказ назад





Далее





Нажмите кнопку "Далее" и продолжайте оформлять заказ

Изготовление очков: выбор линз

Продавец-консультант: Иванова Наталья Александровна
Клиент: Абрамов Адриан Романович

OD OS

Штрихкод линзы:    

Штрихкод линзы:    

Essilor

Производитель

Бренд

Диаметр

Материал

Тип линзы

Индекс рефракции

Диоптрическая сила

Цилиндр

Аддидация

Геометрия

Класс линзы

Технология

Покрытие

Цвет

Стоимость

Essilor

Астигматическая

-3,0

-1,5

Астигматическая

-3,0

-1,5

Астигматическая

Фотохромная

Фотохромная

Supra

Supra

2 000,00

2 000,00

Отменить заказ Назад **Далее**

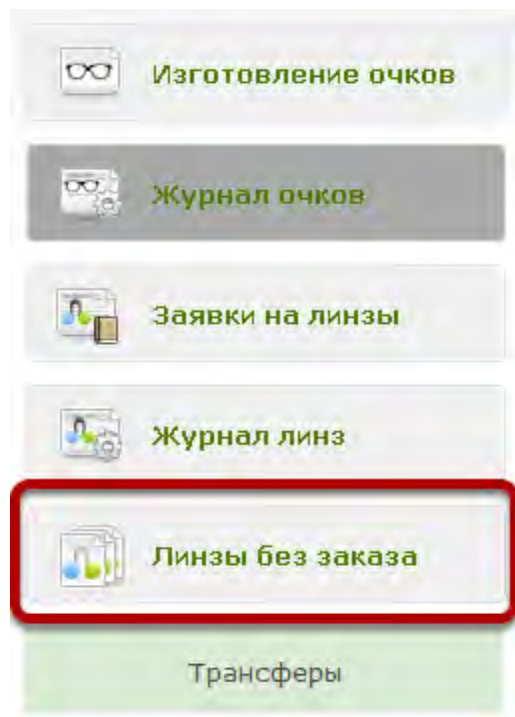
Когда заказ будет сохранен, заявки появятся в цехе

Как изготовить линзу в цехе? (видео)

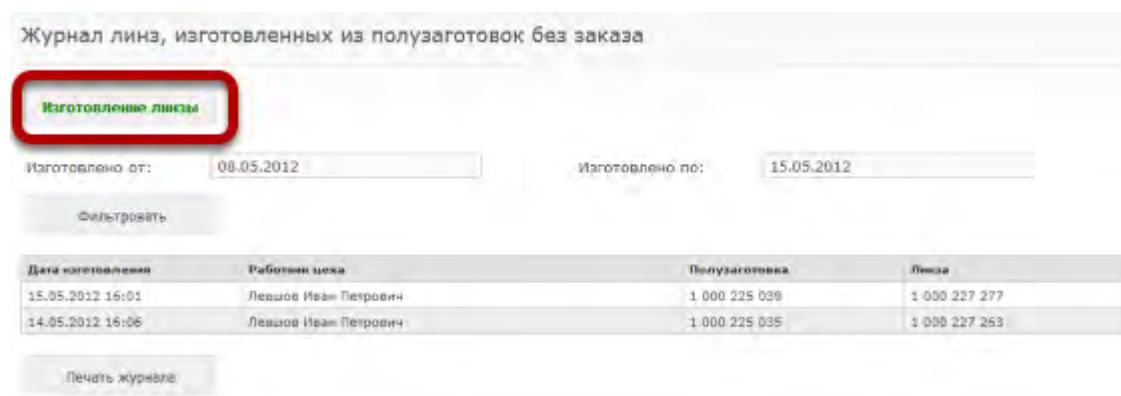
Из видео вы узнаете, как изготовить линзу в цехе

Как изготовить линзу из полузаготовки без заказа?

Выберите пункт меню "Линзы без заказа"



Нажмите на кнопку "Изготовление линзы"



Просканируйте штрихкод полузаготовки, из которой будет выточена линза

Изготовление линзы из полузаготовки без заказа

Штрихкод полузаготовки:

В журнал

Укажите диоптрию, цилиндр и стоимость линзы

Изготовление линзы из полузаготовки без заказа

Штрихкод полузаготовки:

Полузаготовка (номер 1000225030) Производитель: Signet Armorlite, бренд: Kodak, тип полузаготовки: Сферическая, класс полузаготовки: Фотохромная, базовая кривизна: 2,0, индекс рефракции: 1,67, материал: поликарбонат, диаметр: 70, геометрия: Асферическая, покрытие: Crizal Alize 2 100,00

Диоптрия линзы: Цилиндр линзы: Стоимость линзы:

Изготовить В журнал

Если соответствующее правило есть в прейскуранте на цеховые линзы, то цена будет проставлена автоматически.

Нажмите на кнопку "Изготовить"

Изготовление линзы из полузаготовки без заказа

Штрихкод полузаготовки:

Полузаготовка (номер 1000225044) Производитель: Signet Armorlite, бренд: Kodak, тип полузаготовки: Сферическая, класс полузаготовки: Фотохромная, базовая кривизна: 6,0, индекс рефракции: 1,67, материал: поликарбонат, диаметр: 70, геометрия: Асферическая, покрытие: Crizal Alize 2 100,00

Диоптрия линзы: Цилиндр линзы: Стоимость линзы:

Изготовить В журнал

Новая линза будет поставлена на учет в цех

Просмотр изготовления линзы из полузаготовки без заказа

Информации об изготовлении линзы успешно сохранена

Департамент: Цех 1
Работник цеха: Левшов Иван Петрович
Дата изготовления: 15.05.2012 17:11

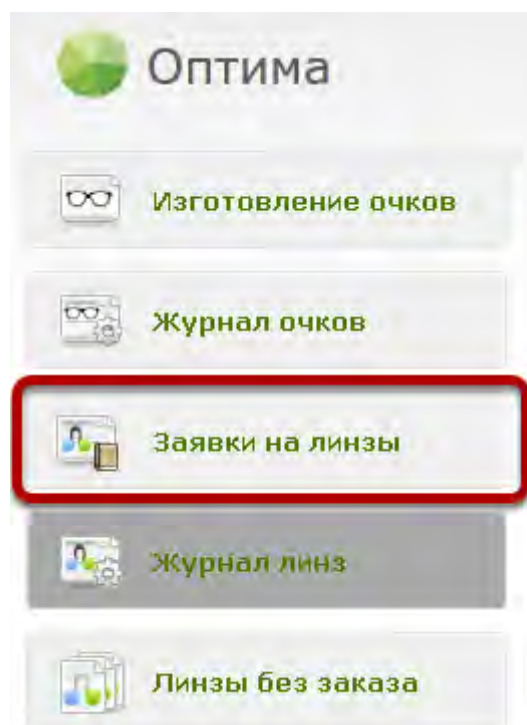
Полузаготовки	1000225044	Производитель: Signet Armorlite , бренд: Kodak , тип полузаготовки: Сферическая , класс полузаготовки: Фотохромная , базовая кривизна: 6,0 , индекс рефракции: 1,67 , материал: полимер , диаметр: 70 , геометрия: Асферическая , покрытие: Crizal Alize	2 100,00
Линзы	1000227284	Производитель: Signet Armorlite , бренд: Kodak , тип линзы: Сферическая , класс линзы: Фотохромная , диоптрическая сила: -2,0 , цилиндр: -1,0 , индекс рефракции: 1,67 , материал: полимер , диаметр: 70 , геометрия: Асферическая , покрытие линзы: Crizal Alize	5 000,00

В журнал

Печать штрихкода

Как изготовить линзы из полузаготовок для заказа?

Нажмите на пункт меню "Заявки на линзы"



Выберите из списка активных заявок заказ

Журнал заявок на линзы

Дата заказа от: Дата заказа по:

Название магазина:

1 000 064 556	15.05.2012 17:13	Оптика 1	+7 469 6216272
1 000 064 557	15.05.2012 15:32	Оптика 1	+7 469 6216272
1 000 064 551	15.05.2012 15:32	Оптика 1	+7 469 6216272

Если в цеху имеется подходящая готовая линза, то об этом будет выведено уведомление рядом с заявкой

Изготовление цеховых линз по заказу номер 1000064556

Работник цеха: Левцов Иван Петрович

Название магазина: Оптика 1
Продавец магазина: Иванова Наталья Александровна
Дата создания: 15.05.2012 17:13
Дата выдачи: Не указана

Оправа:
Оправа клиента Тип оправы: **Винтовая**, материал оправы: **22K GOLD** 0,00

Штрихкод товара (OD): **(в наличии 1 подходящих изготовленных линз)**

Заявка на правую линзу Производитель: **Signet ArmorLite**, бренд: **Kodak**, тип линзы: **Сферическая**, класс линзы: **Фотохромная**, диоптрическая сила: **-2,0**, цилиндр: **-1,0**, покрытие линзы: **Crizal Alize** 5 000,00

Штрихкод товара (OS): **(не найдено подходящих изготовленных линз)**

Заявка на левую линзу Производитель: **Signet ArmorLite**, бренд: **Kodak**, тип линзы: **Сферическая**, класс линзы: **Фотохромная**, диоптрическая сила: **-2,0**, цилиндр: **-1,0**, покрытие линзы: **Crizal Alize** 4 000,00

[Сохранить](#) [В журнал](#)

Просканируйте штрихкод нужной линзы в поле "Штрихкод товара"

Изготовление цеховых линз по заказу номер 1000064556

Работник цеха: Левцов Иван Петрович

Название магазина: Оптика 1
Продавец магазина: Иванова Наталья Александровна
Дата создания: 15.05.2012 17:13
Дата выдачи: Не указана

Оправа:
Оправа клиента Тип оправы: **Винтовая**, материал оправы: **22K GOLD** 0,00

Штрихкод товара (OD): **(в наличии 1 подходящих изготовленных линз)**

Линза (1000227284) Производитель: **Signet ArmorLite**, бренд: **Kodak**, тип линзы: **Сферическая**, класс линзы: **Фотохромная**, геометрия: **Асферическая**, покрытие линзы: **Crizal Alize**, диоптрическая сила: **-2,0**, цилиндр: **-1,0**, индекс рефракции: **1,67**, материал: **полимер**, диаметр: **70**, 5 000,00

Заявка на правую линзу Производитель: **Signet ArmorLite**, бренд: **Kodak**, тип линзы: **Сферическая**, класс линзы: **Фотохромная**, диоптрическая сила: **-2,0**, цилиндр: **-1,0**, покрытие линзы: **Crizal Alize** 5 000,00

Штрихкод товара (OS): **(не найдено подходящих изготовленных линз)**

Заявка на левую линзу Производитель: **Signet ArmorLite**, бренд: **Kodak**, тип линзы: **Сферическая**, класс линзы: **Фотохромная**, диоптрическая сила: **-2,0**, цилиндр: **-1,0**, покрытие линзы: **Crizal Alize** 4 000,00

[Сохранить](#) [В журнал](#)

Просканируйте штрихкод полузаготовки, которая будет использована для изготовления линзы

Изготовление цеховых линз по заказу номер 1000064556

Работник цеха: Левшов Иван Петрович

Название магазина: Оптика 1
Продавец магазина: Иванова Наталья Александровна
Дата создания: 15.05.2012 17:13
Дата выдачи: Не указана

Оправа:
Оправа клиента: Тип оправы: **Винтовая**, материал оправы: **22K GOLD** 0,00

Штрихкод товара (OD): (в наличии 3 подходящих изготовленных линз)

Линза (1000227284)	Производитель: Signet Armorlite , бренд: Kodak , тип линзы: Стигматическая , класс линзы: Фотохромная , диоптрическая сила: -2,0 , цилиндр: -1,0 , индекс рефракции: 1,67 , материал: полимер , диаметр: 70 , геометрия: Асферическая , покрытие линзы: Crizal Alize	5 000,00
Заявка на правую линзу	Производитель: Signet Armorlite , бренд: Kodak , тип линзы: Стигматическая , класс линзы: Фотохромная , диоптрическая сила: -2,0 , цилиндр: -1,0 , покрытие линзы: Crizal Alize	5 000,00

Штрихкод товара (OS): (не найдено подходящих изготовленных линз)

Полузаготовка (1000225045)	Производитель: Signet Armorlite , бренд: Kodak , тип полузаготовки: Стигматическая , класс полузаготовки: Фотохромная , базовая кривизна: 6,0 , индекс рефракции: 1,67 , материал: полимер , диаметр: 70 , геометрия: Асферическая , покрытие: Crizal Alize	2 100,00
Заявка на левую линзу	Производитель: Signet Armorlite , бренд: Kodak , тип линзы: Стигматическая , класс линзы: Фотохромная , диоптрическая сила: -2,0 , цилиндр: -1,0 , покрытие линзы: Crizal Alize	4 000,00

Нажмите на кнопку "Сохранить"

Изготовление цеховых линз по заказу номер 1000064556

Работник цеха: Левшов Иван Петрович

Название магазина: Оптика 1
Продавец магазина: Иванова Наталья Александровна
Дата создания: 15.05.2012 17:13
Дата выдачи: Не указана

Оправа:
Оправа клиента: Тип оправы: **Винтовая**, материал оправы: **22K GOLD** 0,00

Штрихкод товара (OD): (в наличии 3 подходящих изготовленных линз)

Линза (1000227284)	Производитель: Signet Armorlite , бренд: Kodak , тип линзы: Стигматическая , класс линзы: Фотохромная , диоптрическая сила: -2,0 , цилиндр: -1,0 , индекс рефракции: 1,67 , материал: полимер , диаметр: 70 , геометрия: Асферическая , покрытие линзы: Crizal Alize	5 000,00
Заявка на правую линзу	Производитель: Signet Armorlite , бренд: Kodak , тип линзы: Стигматическая , класс линзы: Фотохромная , диоптрическая сила: -2,0 , цилиндр: -1,0 , покрытие линзы: Crizal Alize	5 000,00

Штрихкод товара (OS): (не найдено подходящих изготовленных линз)

Полузаготовка (1000225045)	Производитель: Signet Armorlite , бренд: Kodak , тип полузаготовки: Стигматическая , класс полузаготовки: Фотохромная , базовая кривизна: 6,0 , индекс рефракции: 1,67 , материал: полимер , диаметр: 70 , геометрия: Асферическая , покрытие: Crizal Alize	2 100,00
Заявка на левую линзу	Производитель: Signet Armorlite , бренд: Kodak , тип линзы: Стигматическая , класс линзы: Фотохромная , диоптрическая сила: -2,0 , цилиндр: -1,0 , покрытие линзы: Crizal Alize	4 000,00

Сохранить В журнал

В этот момент будет создан и завершён трансфер на линзу для первой заявки, а также списана полузаготовка и изготовлена линза для второй заявки.

Внимание! Завершать принятые в работу заявки теперь не нужно, линзы изготавливаются сразу же при нажатии на "Сохранить".

Информацию об изготовленных линзах можно посмотреть в журнале линз

Журнал изготовления линз в цехе

Номер заказа:

Изготовлено от: Изготовлено по:

Работник цеха: Статус заказа:

Номер заказа	Дата изготовления	Дата заказа	Название магазина	Статус заказа
1 000 064 556	15.05.2012 17:23	15.05.2012 17:13	Оптика 1	Принят
1 000 064 553	15.05.2012 16:02	15.05.2012 15:43	Оптика 1	Готов
1 000 064 549	14.05.2012 16:35	14.05.2012 16:27	Оптика 1	Принят
1 000 064 547	14.05.2012 16:19	26.04.2012 12:27	Оптика 1	Принят

По заказу отображаются все заявки с информацией о том, кто, когда и как закрыл заявку

Информация об изготовлении линз цехом (номер заказа: 1000064556)

Журнал заказов

Название цеха: Цех 1 Название магазина: Оптика 1
Дата создания: 15.05.2012 17:13 Дата завершения: Не завершен
Продавец магазина: Иванова Наталья Александровна

Оправа:

Категория	Параметры	Стоимость
Оправа клиента	Тип оправы: Винтовая, материал оправы: 22K GOLD	0,00

Изготовленные линзы:

Категория	Параметры	Стоимость
Заявка на линзу (00)	Дата изготовления: 15.05.2012 17:23 Работник цеха: Левшов Иван Петрович	5 000,00
Линзы (00)	Производитель: Signet ArmorLite, бренд: Kodak, тип линзы: Сферическая, класс линзы: Фотохромная, диоптрическая сила: -2,0, цилиндр: -1,0, покрытие линзы: Crizal Alize номер: 1000227284	5 000,00
Заявка на линзу (05)	Дата изготовления: 15.05.2012 17:23 Работник цеха: Левшов Иван Петрович	4 000,00
Полузаготовки (05)	Производитель: Signet ArmorLite, бренд: Kodak, тип полузаготовки: Сферическая, класс полузаготовки: Фотохромная, базовая кривизна: 6,0, индекс рефракции: 1,67, материал: поликарбонат, диаметр: 70, геометрия: Асферическая, покрытие линзы: Crizal Alize номер: 1000225045	2 100,00
Линзы (05)	Производитель: Signet ArmorLite, бренд: Kodak, тип линзы: Сферическая, класс линзы: Фотохромная, диоптрическая сила: -2,0, цилиндр: -1,0, индекс рефракции: 1,67, материал: полимер, диаметр: 70, геометрия: Асферическая, покрытие линзы: Crizal Alize	4 000,00

Что делать, если изготовленная в цехе линза сломалась?

В магазине найти заказ в журнале заказов

Журнал заказов

Номер заказа:

Дата заказа от: Дата заказа по:

Тип заказа: Статус заказа:

Сотрудник: Фамилия клиента:

Номер заказа	Дата создания	Дата завершения	Тип заказа	Статус	Сумма	Оплачено	Иконка
1 000 064 556	15.05.2012 17:13		Изготовление очков	Принят	9 000,00	9 000,00	
1 000 064 553	15.05.2012 15:43		Изготовление очков	Готов	8 000,00	8 000,00	
1 000 064 552	15.05.2012 15:42		Изготовление очков	Ожидает линз	7 992,00	4 000,00	
1 000 064 551	15.05.2012 15:32		Изготовление очков	Ожидает линз	7 661,00	0,00	
1 000 064 550	15.05.2012 14:14		Изготовление очков	Ожидает линз	15 691,00	10 000,00	
Итого: 6					58 344,00	41 000,00	

Выбрать в списке товаров линзу, с которой возникла проблема

Просмотр заказа "Изготовление очков" (номер: 1000064556)

Клиент: [Абрамов Адриан Романович](#)
Сотрудник: [Иванова Наталья Александровна](#)
Дата создания: 15.05.2012 17:13
Департамент: Оптика 1
Сумма заказа: 9 000,00

Дата завершения: Не завершен
Статус заказа: Принят
Оплачено: 9 000,00

Рецепты на очки
для дали и для чтения (Sph OD: -3,0; Sph OS: -4,0; Dpr OD: 33,0; Dpr OS: 33,0)

Товары:

Категория	Параметры	Склад	Стоимость	Со скидкой
Линзы (OD)	Номер: 1000227284 Производитель: Signet Armorlite , бренд: Kodak , тип линзы: Статическая , класс линзы: Фотохронная , диоптрическая сила: -2,0 , цилиндр: -1,0 , индекс рефракции: 1,67 , материал: полимер , диаметр: 70 , геометрия: Асферическая , покрытие линзы: Crizal Alize		5 000,00	5 000,00
Линзы (OS)	Номер: 1000227285 Производитель: Signet Armorlite , бренд: Kodak , тип линзы: Статическая , класс линзы: Фотохронная , диоптрическая сила: -2,0 , цилиндр: -1,0 , индекс рефракции: 1,67 , материал: полимер , диаметр: 70 , геометрия: Асферическая , покрытие линзы: Crizal Alize		4 000,00	4 000,00
Оправа клиента	Тип оправы: Винтовая , материал оправы: 22K GOLD		0,00	0,00

Заменить линзу на заявку в цех

Замена товара в заказе

Штрихкод нового товара:

Текстура линзы (1000227284) Производитель: Signet Armorlite, Бренд: Kodak, тип линзы: Сферическая, класс линзы: Стандартная, диоптрическая сила: -2,0, цилиндр: -1,0, индекс рефракции: 1,6, Асферическая, покрытие линзы: Crizal Alize

Заявка на линзу:

Основание списания:

Ответственный за списание:

Комментарий к списанию:

Указать информацию о списании и заменить линзу

Замена товара в заказе

Штрихкод нового товара: Заявка на линзу:

Текстура линзы (1000227284) Производитель: Signet Armorlite, Бренд: Kodak, тип линзы: Сферическая, класс линзы: Фотохромная, диоптрическая сила: -2,0, цилиндр: -1,0, индекс рефракции: 1,67, материал: полимер, диаметр: 70, геометрия: 5 000,00

Основание списания: **1**

Ответственный за списание:

Комментарий к списанию:
Скол линзы во время обточки

2

Теперь в цеху можно снова вытачивать линзу для этого заказа. Для этого нужно выбрать заказ в разделе "Заявки на линзы"

Журнал заявок на линзы

Дата заказа от: Дата заказа по:

Название магазина:

1 000 064 556	15.05.2012 17:15	Оттика 1	47 469 6216272
1 000 064 551	15.05.2012 15:32	Оттика 1	47 469 6216272

В дальнейшем работа идет аналогично вытачиванию первой линзы

Изготовление цеховых линз по заказу номер 1000064556

Работник цеха: Лешков Иван Петрович

Название магазина: Оптика 1
Продавец магазина: Иванова Наталья Александровна

Дата создания: 15.05.2012 17:13
Дата выдачи: Не указана

Оправа:
 Оправа клиента: Тип оправы: **Винтовая**, материал оправы: **22K GOLD** 0,00

Штрихкод товара (OD): (не найдено подходящих изготовленных линз)

Заказ на правую линзу: Производитель: **Signet Armorlite**, бренд: **Kodak**, тип линзы: **Стигматическая**, класс линзы: **Фотохронная**, диоптрическая сила: **-2,0**, цилиндр: **-1,0**, индекс рефракции: **1,67**, материал: **полимер**, диаметр: **70**, геометрия: **Асферическая**, покрытие линзы: **Crizal Alize** 5 000,00

[Сохранить](#) [В журнал](#)

После того, как линза была выточена, в журнале линз для этого заказа будут учтены все заявки

Информация об изготовлении линз цехом (номер заказа: 1000064556)

Журнал заказов

Название цеха: Цех 1
Дата создания: 15.05.2012 17:13
Продавец магазина: Иванова Наталья Александровна

Название магазина: Оптика 1
Дата завершения: Не завершено

Оправа:

Категория	Параметры	Стоимость
Оправа клиента	Тип оправы: Винтовая , материал оправы: 22K GOLD	0,00

Изготовленные линзы:

Категория	Параметры	Стоимость
Заявка на линзу (OD)	Дата изготовления: 15.05.2012 17:35 Работник цеха: Лешков Иван Петрович ① Производитель: Signet Armorlite , бренд: Kodak , тип линзы: Стигматическая , класс линзы: Фотохронная , диоптрическая сила: -2,0 , цилиндр: -1,0 , индекс рефракции: 1,67 , материал: полимер , диаметр: 70 , геометрия: Асферическая , покрытие линзы: Crizal Alize Номер: 1000225047	5 000,00
Полузаготовки (OD)	Производитель: Signet Armorlite , бренд: Kodak , тип полузаготовки: Стигматическая , класс полузаготовки: Фотохронная , базовая кривизна: 6,0 , индекс рефракции: 1,67 , материал: полимер , диаметр: 70 , геометрия: Асферическая , покрытие линзы: Crizal Alize Номер: 1000227206	2 100,00
Линзы (OD)	Производитель: Signet Armorlite , бренд: Kodak , тип линзы: Стигматическая , класс линзы: Фотохронная , диоптрическая сила: -2,0 , цилиндр: -1,0 , индекс рефракции: 1,67 , материал: полимер , диаметр: 70 , геометрия: Асферическая , покрытие линзы: Crizal Alize	5 000,00
Заявка на линзу (OS)	Дата изготовления: 15.05.2012 17:33 Работник цеха: Лешков Иван Петрович ② Производитель: Signet Armorlite , бренд: Kodak , тип линзы: Стигматическая , класс линзы: Фотохронная , диоптрическая сила: -2,0 , цилиндр: -1,0 , индекс рефракции: 1,67 , материал: полимер , диаметр: 70 , геометрия: Асферическая , покрытие линзы: Crizal Alize Номер: 1000227204	5 000,00
Линзы (OS)	Производитель: Signet Armorlite , бренд: Kodak , тип линзы: Стигматическая , класс линзы: Фотохронная , диоптрическая сила: -2,0 , цилиндр: -1,0 , индекс рефракции: 1,67 , материал: полимер , диаметр: 70 , геометрия: Асферическая , покрытие линзы: Crizal Alize	5 000,00
Заявка на линзу (OS)	Дата изготовления: 15.05.2012 17:33 Работник цеха: Лешков Иван Петрович ③ Производитель: Signet Armorlite , бренд: Kodak , тип линзы: Стигматическая , класс линзы: Фотохронная , диоптрическая сила: -2,0 , цилиндр: -1,0 , индекс рефракции: 1,67 , материал: полимер , диаметр: 70 , геометрия: Асферическая , покрытие линзы: Crizal Alize Номер: 1000225045	4 000,00
Полузаготовки (OS)	Производитель: Signet Armorlite , бренд: Kodak , тип полузаготовки: Стигматическая , класс полузаготовки: Фотохронная , базовая кривизна: 6,0 , индекс рефракции: 1,67 , материал: полимер , диаметр: 70 , геометрия: Асферическая , покрытие линзы: Crizal Alize Номер: 1000227205	2 100,00
Линзы (OS)	Производитель: Signet Armorlite , бренд: Kodak , тип линзы: Стигматическая , класс линзы: Фотохронная , диоптрическая сила: -2,0 , цилиндр: -1,0 , индекс рефракции: 1,67 , материал: полимер , диаметр: 70 , геометрия: Асферическая , покрытие линзы: Crizal Alize	4 000,00

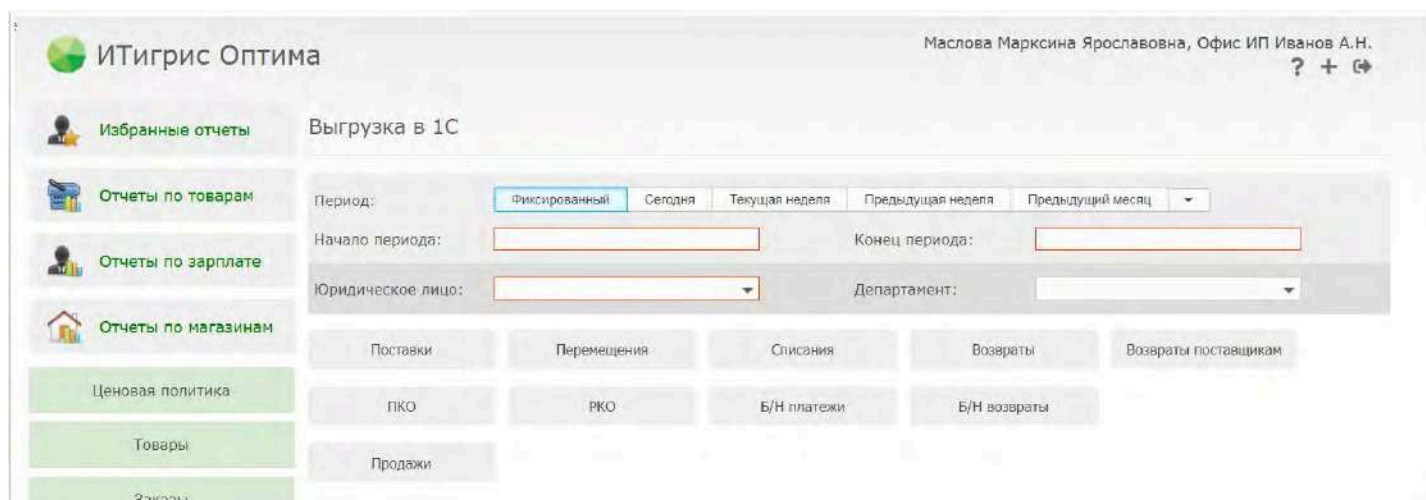
Выгрузка данных из ИТигрис Оптима

Общая информация по обмену с 1С

Система Итигрис Оптима поддерживает обмен данными с программой 1С:Бухгалтерия 8 (ред.3.0) (Другие конфигурации 1С не поддерживаются). Обмен является односторонним: из Итигрис Оптима в 1С. Загрузить данный из 1С в Итигрис Оптима невозможно. Поэтому все выгружаемые операции изначально заводятся в Итигрис Оптима и уже потом выгружаются в 1С для целей бухгалтерского учета.

Выгрузка осуществляется в ручном режиме. То есть вы самостоятельно выбираете, за какой период, какие операции и по каким департаментам необходимо выгрузить. Далее выгруженные файлы вам следует загрузить в 1С через специальный файл-обработку.

Для выгрузки доступны следующие операции:



Поставки - поступления товара от поставщиков;

Перемещения - трансферы товара между департаментами;

Списания - списания товара;

Возвраты - возврат товаров от покупателей;

Возвраты поставщикам - возврат товара поставщикам;

ПКО - приходно-кассовые ордера (поступления оплат от розничных покупателей);

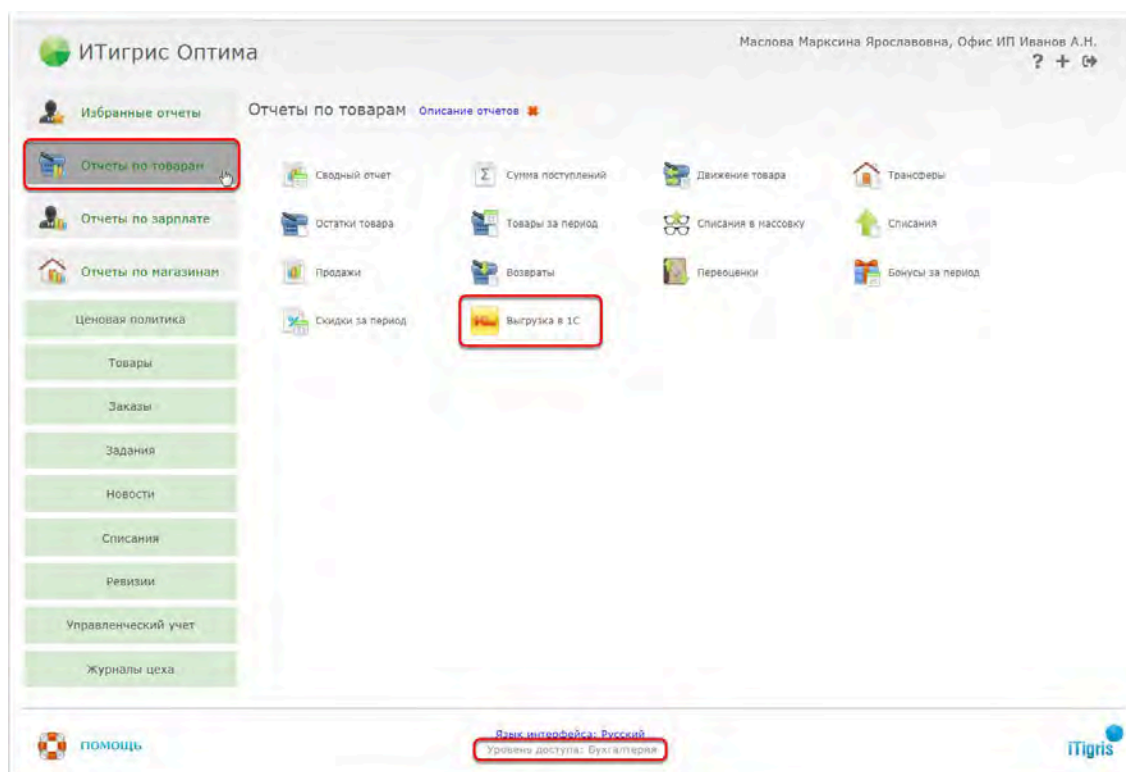
РКО - расходно-кассовые ордера (только по возвратам наличных оплат розничным покупателям);

Б/Н платежи - поступления оплат от розничных покупателей по банковским картам;

Б/Н возвраты - возврат оплат розничным покупателям на банковскую карту;

Продажи - реализация товаров и услуг.


Кнопка выгрузки данных для 1С находится только у пользователя с правами доступа в программу Бухгалтер в пункте меню "Отчеты по товарам" - "Выгрузка в 1С":



💡 Если кнопка "Выгрузка в 1С" отсутствует, обратитесь в службу технической поддержки компании "Итигрис" для добавления соответствующих настроек"

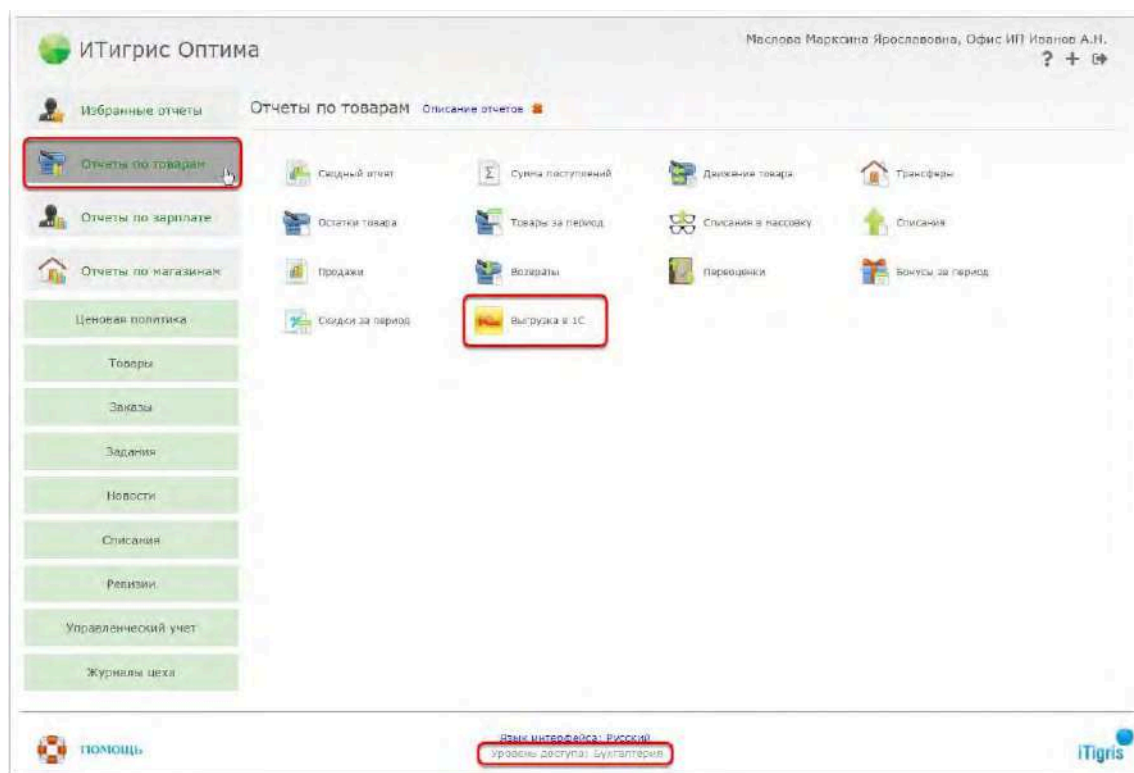
Обмен данными с 1С:Бухгалтерия 8 (видео)

Из видео вы узнаете, как выгрузить данные из Итигрис Оптима и загрузить их в 1С:Бухгалтерия 8

 В данном видео процесс загрузки данных в 1С представлен с использованием более не актуального файла-обработки, но общие принципы загрузки остались неизменными

Выгрузка данных из ИТигрис Оптима

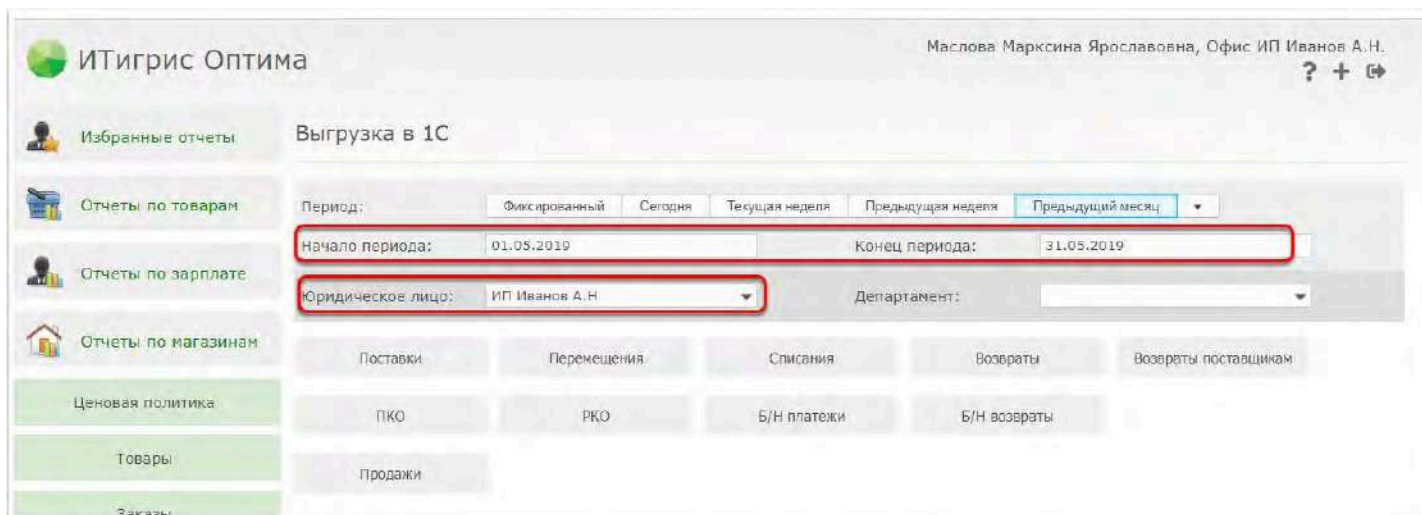
Кнопка выгрузки данных для 1С находится только у пользователя с правами доступа в программу Бухгалтер в пункте меню "Отчеты по товарам" - "Выгрузка в 1С":



💡 Если кнопка "Выгрузка в 1С" отсутствует, обратитесь в службу технической поддержки компании "Итигрис" для добавления соответствующих настроек"

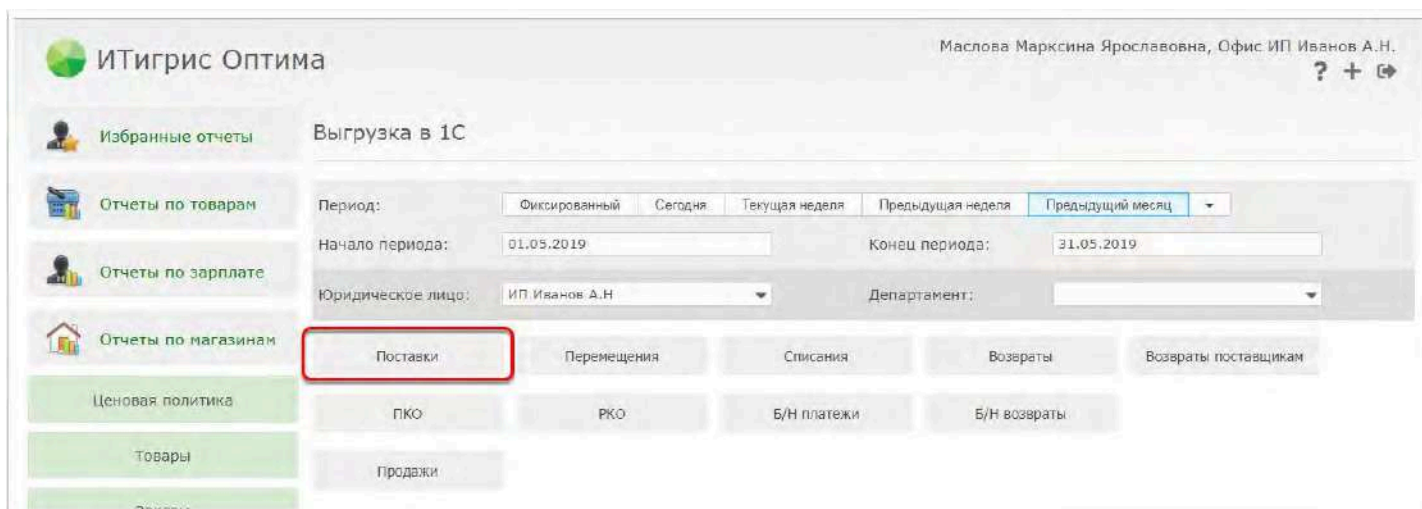
Для того, чтобы выгрузить необходимые операции для загрузки в 1С, выполните следующие действия:

1. Укажите период времени и юридическое лицо для выгружаемых операций



2. Если вам нужна выгрузка по конкретному департаменту, укажите его в фильтре "Департамент". Если вы не укажете конкретный департамент, выгрузка будет осуществлена по всем департаментам.

3. Выберите нужный вид операций для выгрузки. Например "Поставки"



4. В загрузки вашего браузера будет сохранен файл выгрузки. В данном примере это файл с операциями поступления товаров за период с 31.05.19 по 31.05.19 по всем департаментам юр. лица ИП Иванов А.Н.

5. Аналогичным образом выгрузите все необходимые операции. Далее вам необходимо будет загрузить выгруженные файлы в 1С. Узнать подробнее о загрузке файлов в 1С можно [ЗДЕСЬ](#)

Наименования выгружаемых файлов:

- supplies_01.05.2019_31.05.2019 **Поставки**
- transfers_01.05.2019_31.05.2019 **Трансферы**
- cancellations_01.05.2019_31.05.2019 **Списания товара**
- returns_01.05.2019_31.05.2019 **Возвраты товаров от покупателей**
- returns_to_suppliers_01.05.2019_31.05.2019 **Возвраты товара поставщику**
- payments_expense_cash_01.05.2019_31.05.2019 **Расходно-кассовые ордера**
- payments_income_cash_01.05.2019_31.05.2019 **Приходно-кассовые ордера**
- payments_income_card_01.05.2019_31.05.2019 **Безналичные оплаты**
- payments_expense_card_01.05.2019_31.05.2019 **Возвраты на банковскую карты**
- orders_01.05.2019_31.05.2019 **Продажи**

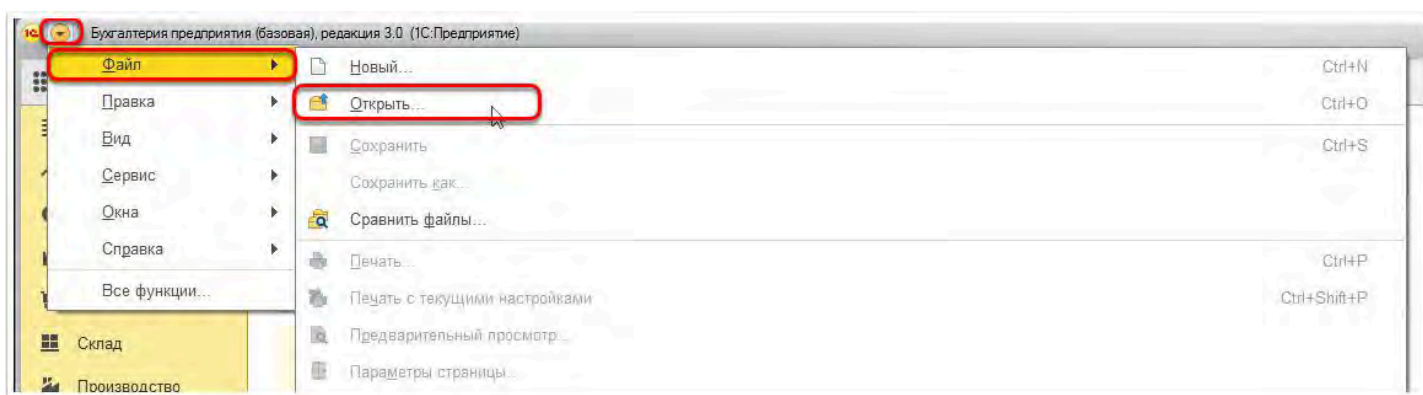
Загрузка данных в 1С

Описание файла-обработки для загрузки данных в 1С

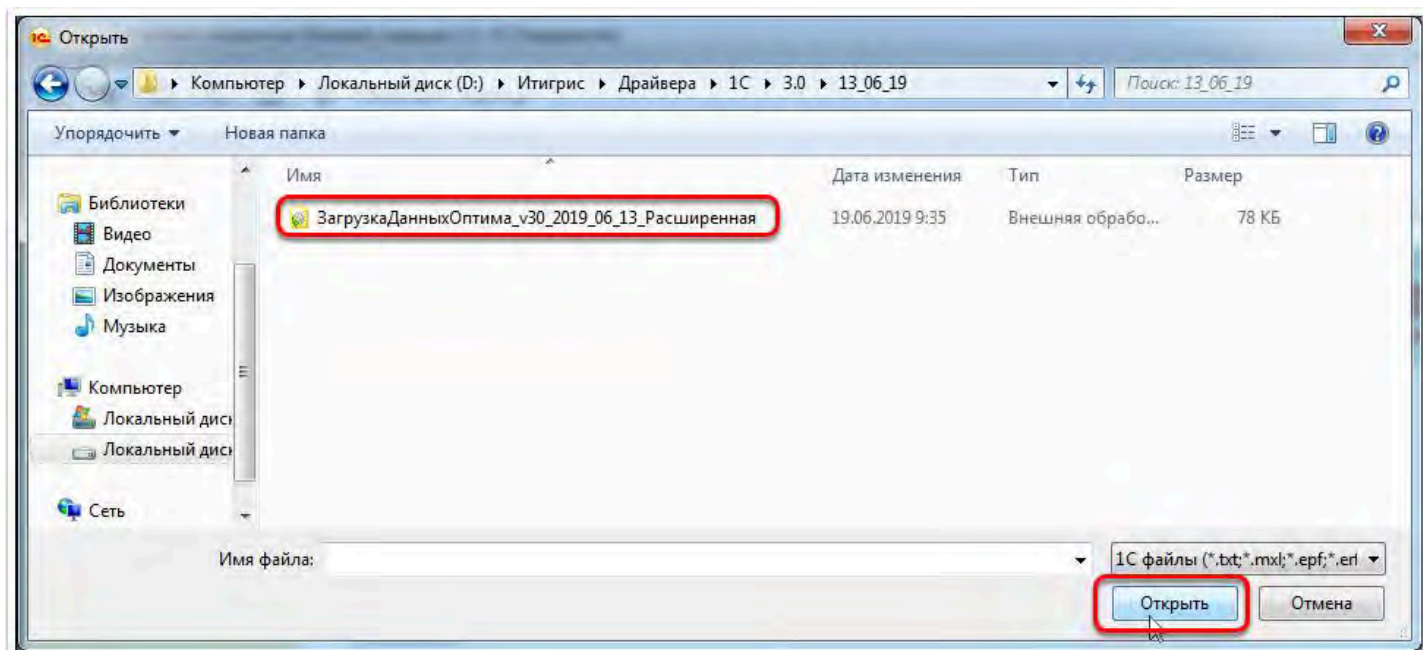
Загрузка выгруженных из Итигрис Оптима файлов с данными осуществляется через специальную внешнюю обработку для 1С. Скачать актуальную версию обработки можно по ссылке ниже:

 [Zagruzka_Itigris_1C_v30_29_08_2019.epf](#)

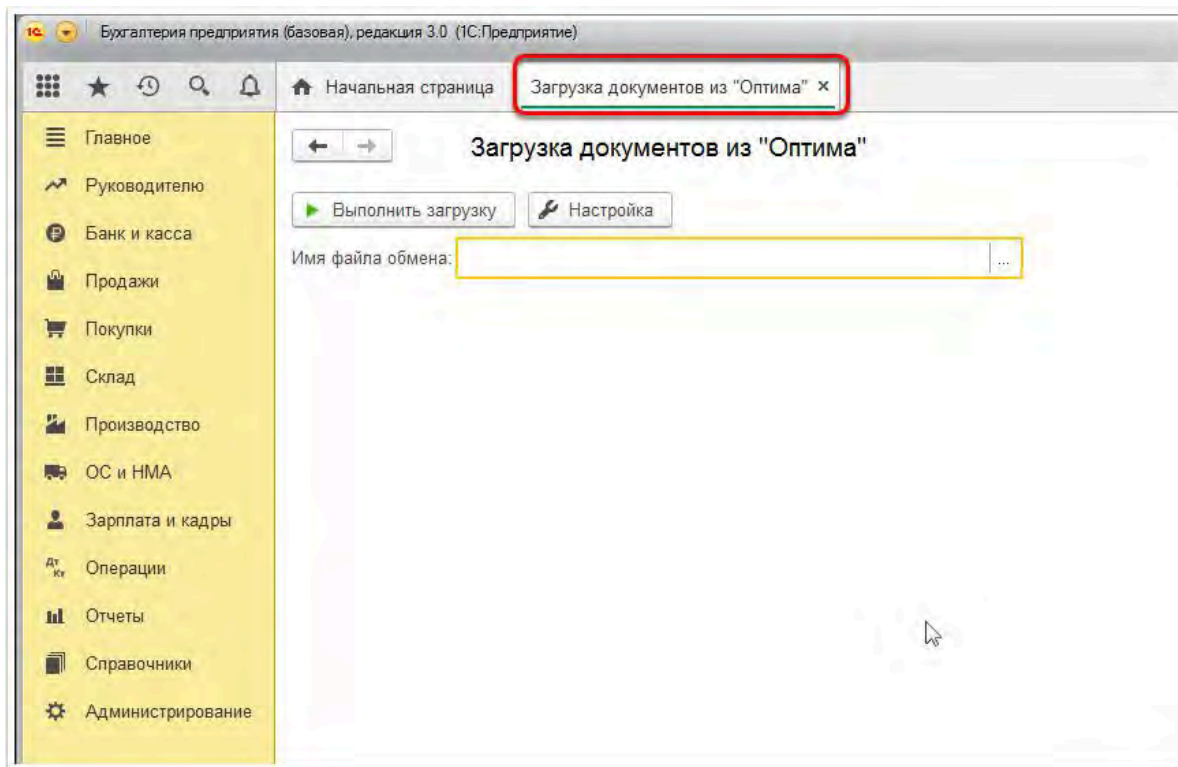
Для того, чтобы открыть внешнюю обработку, откройте Главное меню программы 1С:Бухгалтерия, пункт меню "Файл" и далее нажмите "Открыть"



Укажите расположения файла-обработки на вашем компьютере и нажмите "Открыть"

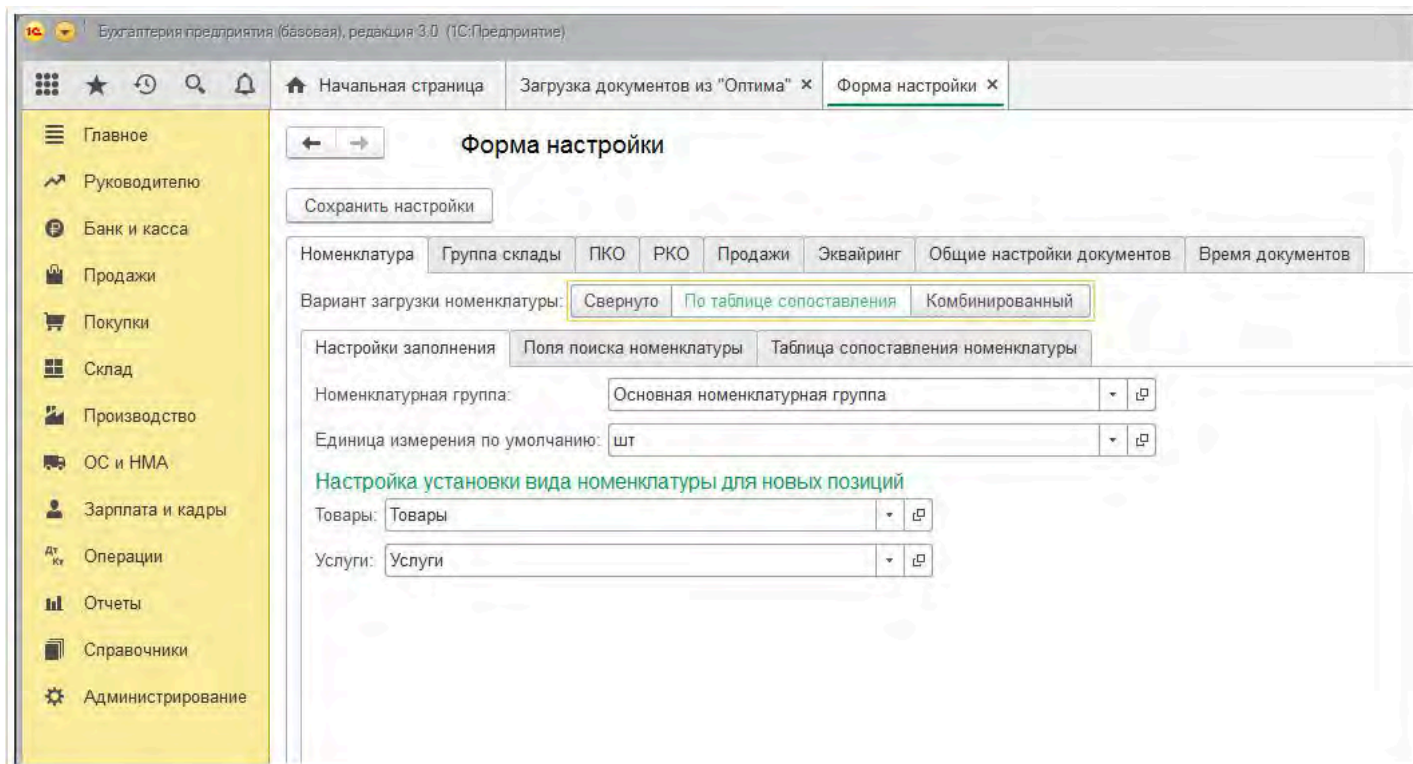


После этого в 1С:Бухгалтерия появится новая закладка "Загрузка документов из Оптима". Перед тем, как загружать данные в первый раз рекомендуем внимательно настроить параметры загрузки данных. Описание настроек представлено ниже



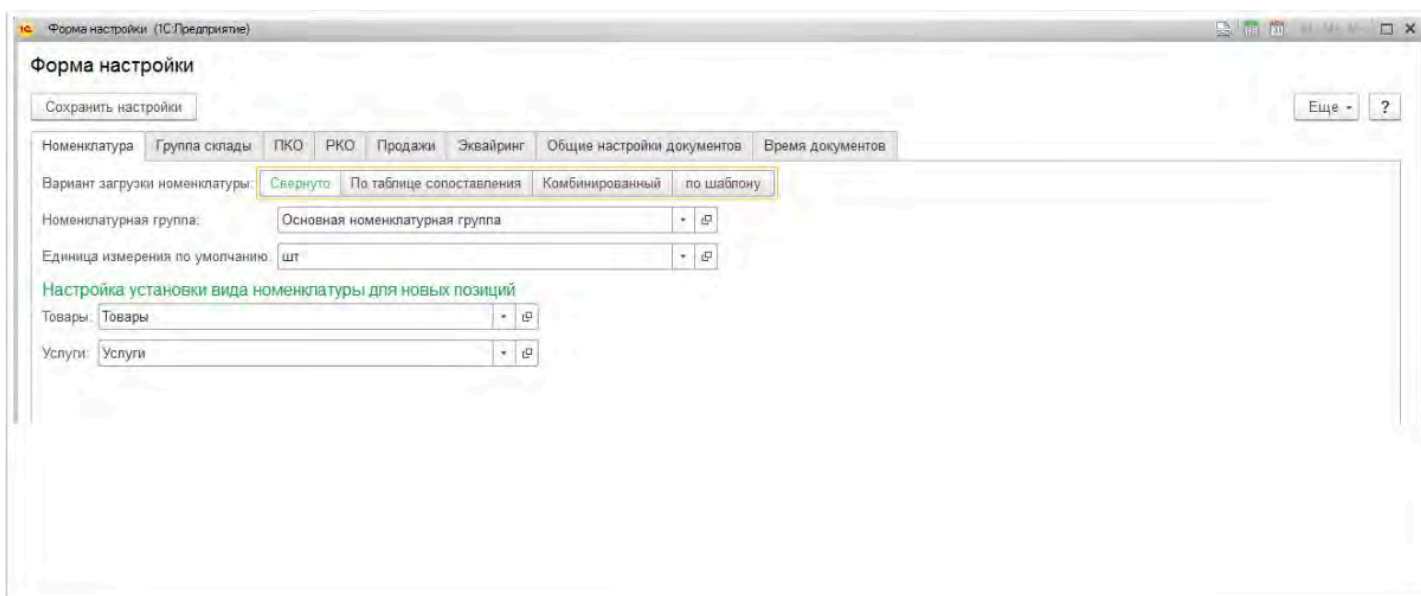
Настройка параметров загрузки данных в 1С

Для осуществления настроек загрузки данных в 1С нажмите на кнопку "Настройка". Появится следующее окно настроек



Рассмотрим настройки на каждой закладке более подробно:

Закладка "Номенклатура"



Вариант загрузки номенклатуры

Загрузка номенклатуры в 1С возможна тремя способами:

1. **Свернуто** - номенклатура будет загружаться в "укороченном" виде, только несколько основных параметров товара. Например "Оправа Ray-Ban";
2. **По таблице сопоставления** - при таком способе номенклатура будет загружаться так, как

вы укажете в специальной Таблице соответствия. Например у вас в 1С товар заведен как "Оправа Ray-Ban обыкновенная", а в Итигрис эта же оправа занесена со своим набором параметров, например Бренд "Ray-Ban" модель "1234" цвет "Синий". В таблице сопоставления вы сможете указать что выгружаемая из Итигрис "Оправа Ray-Ban 1234 синяя" в 1С у вас числится как "Оправа Ray-Ban обыкновенная" и в 1С она будет загружена именно как "Оправа Ray-Ban обыкновенная". В случае если для какого-то из выгруженных товаров сопоставление не указано, его нужно будет указать, только после этого товар загрузится в 1С. Такой способ удобен в том случае, когда к моменту начала работы в системе Итигрис Оптима вы уже вели учет в 1С;

3. Комбинированный - сочетание вариант "Свернуто" и "По таблице сопоставления". Если для товара задано сопоставление, то он загрузится в соответствии с ним, если не задано, то загрузится по варианту "Свернуто";

4. По шаблону - при таком способе новая номенклатура будет создаваться в 1С при загрузке автоматически в соответствии с заранее созданными вами шаблонами.

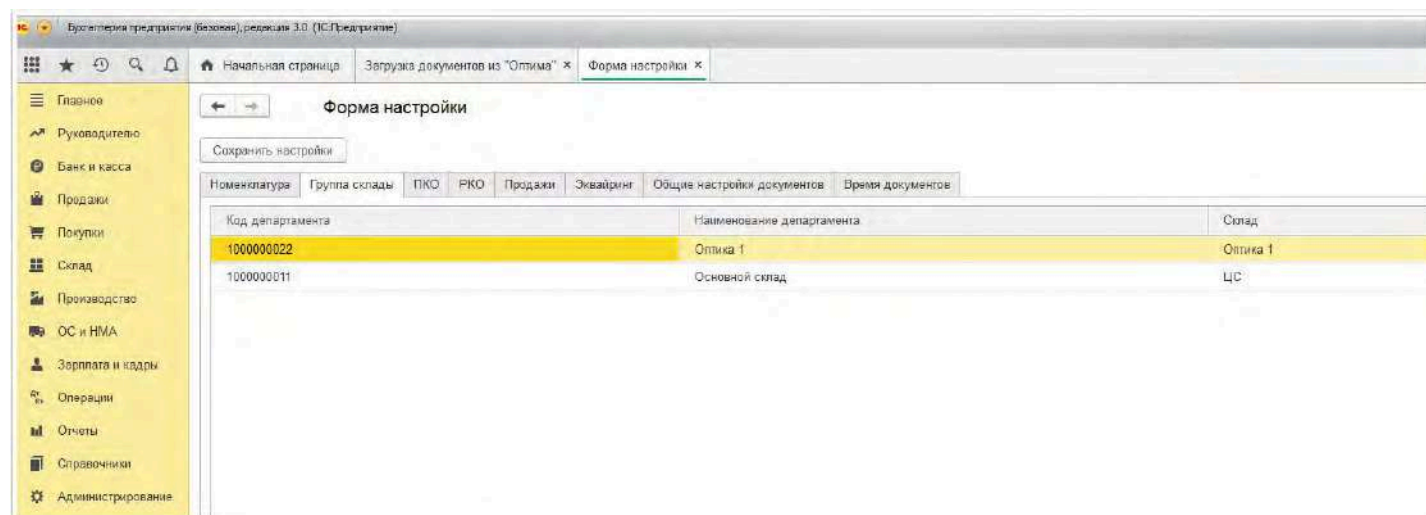
Более подробно варианты загрузки номенклатуры описаны [ЗДЕСЬ](#)

Номенклатурная группа - позволяет указать номенклатурную группу для загружаемых товаров и услуг

Единица измерения по умолчанию - позволяет указать единицу измерения для загружаемых товаров и услуг

Настройка установки вида номенклатуры для новых позиций - позволяет указать какие виды номенклатуры будут проставляться для новых загружаемых товаров и услуг

Закладка "Группа склады"



На данной закладке вы можете задать соответствие департаментов из Итигрис Оптима складам в 1С. Чтобы программа 1С понимала, что если, например, в выгрузке из Итигрис Оптима фигурирует департамент "Основной склад", то эти операции следует загружать на

Склад "ЦС" в 1С. Если соответствие департаментов и складов не было задано заранее, то при первой загрузке 1С попросит вас указать данное соответствие.

Закладка "ПКО"

На данной закладке настраивается загрузка Приходно-кассовых ордеров (оплат наличными от покупателей).

Режим загрузки документов позволяет указать, каким образом загружать ПКО в 1С:

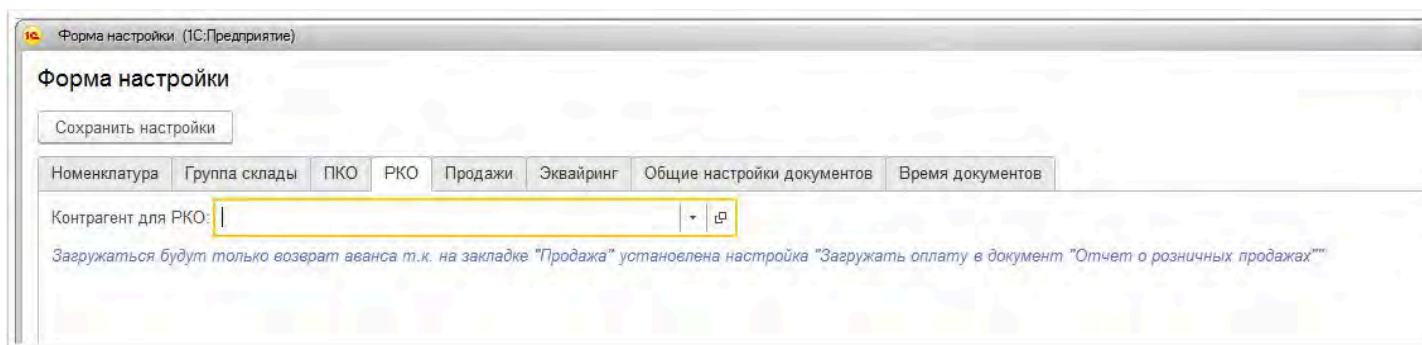
- **Согласно выгрузке (как заводились в Оптиме)** каждая оплата наличными в каждом салоне будет загружаться отдельным документом
- **Сворачивать по дням** за каждый день по всем оплатам во всех салонах будет загружаться один общий документ ПКО на всю сумму поступивших оплат наличными
- **Сворачивать по дням и складам** за каждый будет загружаться один документ ПКО на общую сумму поступивших оплат наличными по каждому салону в отдельности

Вид документа позволяет указать какой документ будет формироваться в 1С при загрузке оплат наличными от покупателей "ПКО на авансы" или "Розничная выручка"

Контрагент - наименование контрагента в загружаемых ПКО (Обычно это "Розничный покупатель" или "Физическое лицо")

💡 Если вы видите сообщение **"Загружаться будут только авансы, т.к. на закладке "Продажа" установлена настройка "Загружать оплату в документ "Отчет о розничных продажах"**, это означает, что ПКО будут формироваться в 1С только по предоплатам от покупателей. В случае же, если покупатель оплатил заказ полностью и заказ в программе был тут же завершен, данная оплата будет сразу учтена в документе "Отчет о розничных продажах" за текущий день и не будет учтена в загружаемых ПКО за текущий день

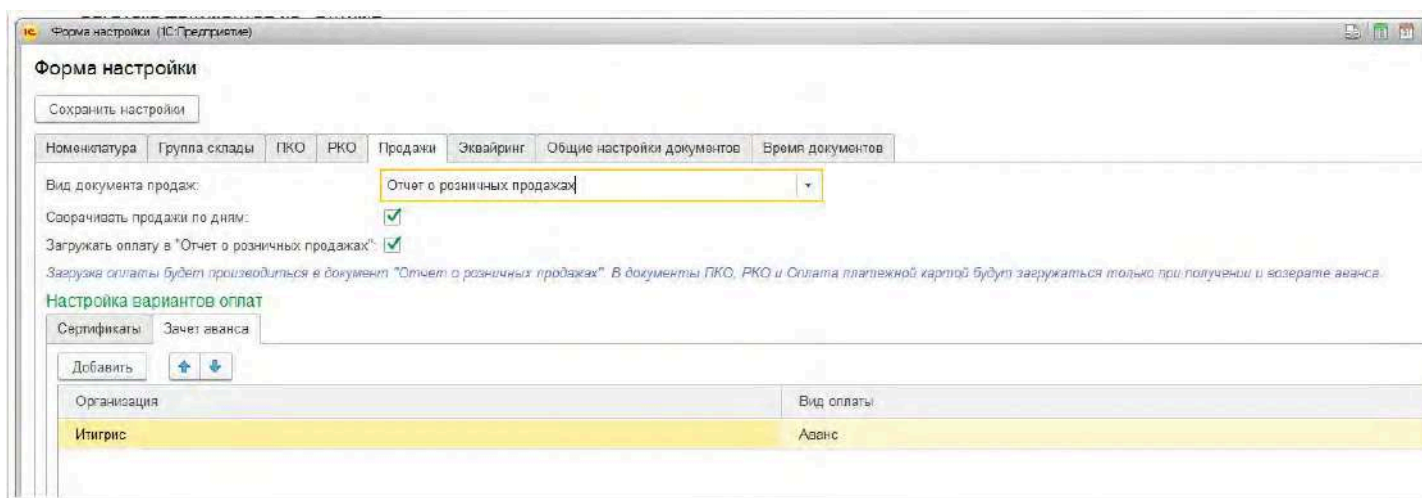
Закладка "РКО"



На данной закладке настраивается загрузка Расходно-кассовых ордеров (возвраты наличных денежных средств покупателям)

Контрагент для РКО позволяет указать наименование контрагента в загружаемых РКО (Обычно это "Розничный покупатель" или "Физическое лицо")

Закладка "Продажи"



На данной закладке настраивается загрузка продаж (реализации) товаров и услуг. Все продажи загружаются в 1С датой завершения заказа в программе Итигрис.

Вид документа продаж позволяет выбрать какой документ формировать в 1С при загрузке продаж "Отчет о розничных продажах" или "Расходная накладная". (Обычно это "Отчет о розничных продажах");

Сворачивать продажи по дням если галочка установлена, то за каждый день будет загружаться один документ реализации с общими данными по всем продажам во всех салонах. если галочка не установлена - каждая продажа будет загружаться отдельным документом;

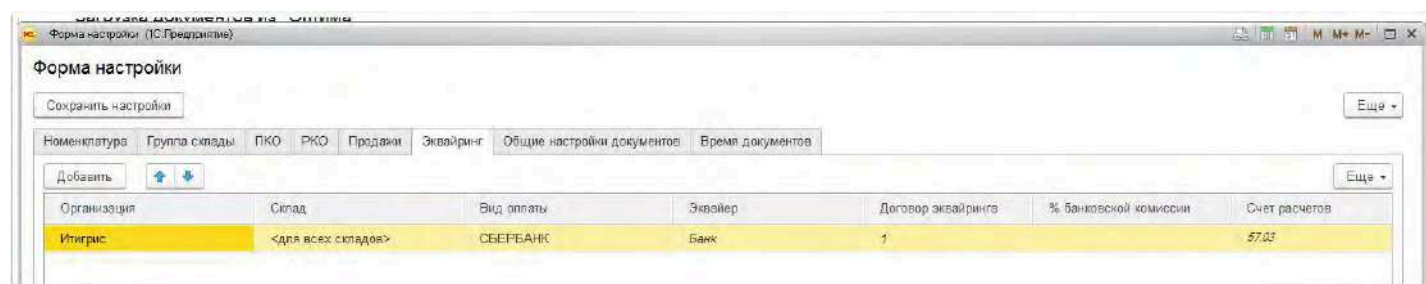
Загружать оплату в "Отчет о розничных продажах" если галочка установлена, то в "Отчет о розничных продажах" на закладке "Безналичные оплаты" будут отображаться данные об оплатах банковскими картами за реализованный товар и услуги;

Настройка вариантов оплат:

Сертификаты - вид оплаты, который будет указан в документе реализации в случае оплаты подарочным сертификатом;

Зачет аванса - вид оплаты, который будет указан в документе реализации для зачета авансов от покупателей.

Закладка "Эквайринг"



На данной закладке настраивается загрузка операций по оплатам банковской картой. Нажмите кнопку "Добавить", в поле "Организация" укажите вашу организацию, в поле "Склад" укажите наименование склада в 1С, для которого будет использоваться данный из этой строки. Если для всех складов (департаментов) настройки будут одинаковыми. убедитесь что в поле "Склад" указан вариант "для всех складов". В поле "Вид оплаты" укажите наименования вида оплаты в загружаемых документах. Данные в полях "Эквайер", "Договор эквайринга", "% банковской комиссии" и "Счет расчетов" подтянутся из настроек выбранного вида оплаты.

Закладка "Общие настройки документов"

Форма настройки (1С:Предприятие)

Форма настройки

Сохранить настройки

Номенклатура | Группа складов | ПКО | РКО | Продажи | Эквайринг | **Общие настройки документов** | Время документов

Режим записи документов: **Запись**

Документ "Приходная накладная"

Способ зачета аванса: Автоматически

Переоценка товаров при поступлении

Формировать документ "Установка цен номенклатуры":

При установленном флаге, будет формироваться документ "Установка цен номенклатуры" на начало дня.
Актуально когда учет производится с использованием счета 41.11

Тип цен "розничный": Тест

Документ "Расходная накладная"

Способ зачета аванса: Автоматически

Режим записи документов позволяет указать, должны ли загружаемые документы автоматически проводиться или же оставаться только записанными.

При включенной галочке "**Установка цен номенклатуры**" при загрузках поставок одновременно автоматически в 1С будут создаваться документы "Установка цен номенклатуры"

Закладка "Время документов"

Форма настройки (1С:Предприятие)

Форма настройки

Сохранить настройки

Номенклатура | Группа складов | ПКО | РКО | Продажи | Эквайринг | Общие настройки документов | **Время документов**

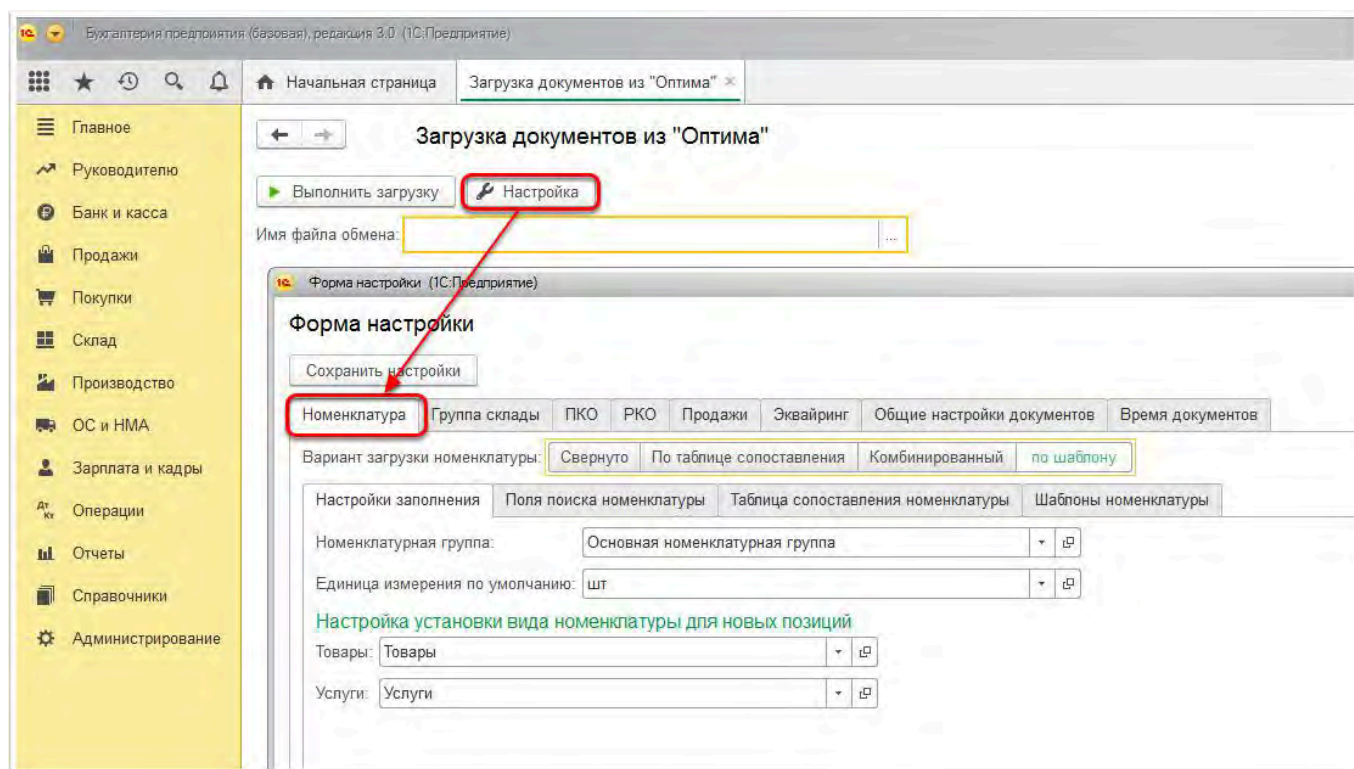
Документ	Время
Реализация (акты, накладные)	0:04:00
Списание товаров	0:04:00
Операция по платежной карте	0:03:00
Выдача наличных	0:03:00
Поступление наличных	0:03:00
Поступление (акты, накладные)	0:01:00
Счет покупателя	0:03:00
Перемещение товаров	0:02:00
Возврат товаров от покупателя	0:03:00
Возврат товаров поставщику	0:03:00

На данной закладке настраивается время, которым различные документы загружаются в 1С. Принципиален именно хронологический порядок, а не конкретное время. Нужно чтобы Поставки загружались более ранним временем чем Перемещения и тем более Продажи и т.д.

После установки\изменения настроек обязательно нажмите кнопку "Сохранить настройки", чтобы они вступили в силу

Варианты загрузки номенклатуры в 1С

Настройка нужного варианта загрузки номенклатуры в 1С осуществляется в файле-обработке на закладке "Номенклатура":



Существует 4 варианта загрузки номенклатуры в 1С: Свернуто, По таблице сопоставления, Комбинированный и По шаблону. Более подробно каждый вариант описан ниже:

Вариант "Свернуто"

При таком варианте загрузки номенклатуры наименования товаров переносятся из системы Итигрис Оптима в 1С:Бухгалетрию в сокращенном виде в соответствии с приведенной ниже таблицей:

Тип товара в системе Итигрис Оптима	В каком виде переносится в 1с?	Пример
Оправы	Тип товара + Бренд	Оправа 365 Day
Солнцезащитные очки	Тип товара + Бренд	Солнцезащитные очки 9Five
Контактные линзы	Тип товара + Производитель	Контактные линзы Bausch&Lomb
Очковые линзы	Тип товара + Производитель	Линза Essilor

Тип товара в системе Итигрис Оптима	В каком виде переносится в 1с?	Пример
Массовка	Готовые очки + Сфера	Готовые очки -1,0
Аксессуары (кроме не маркируемых товаров и Готовых очков)	Категория	Капли
Готовые очки	Категория товара + Модель	Готовые очки -0,75 РЦ 62
Не маркируемые товары	Модель	Бусы 8850

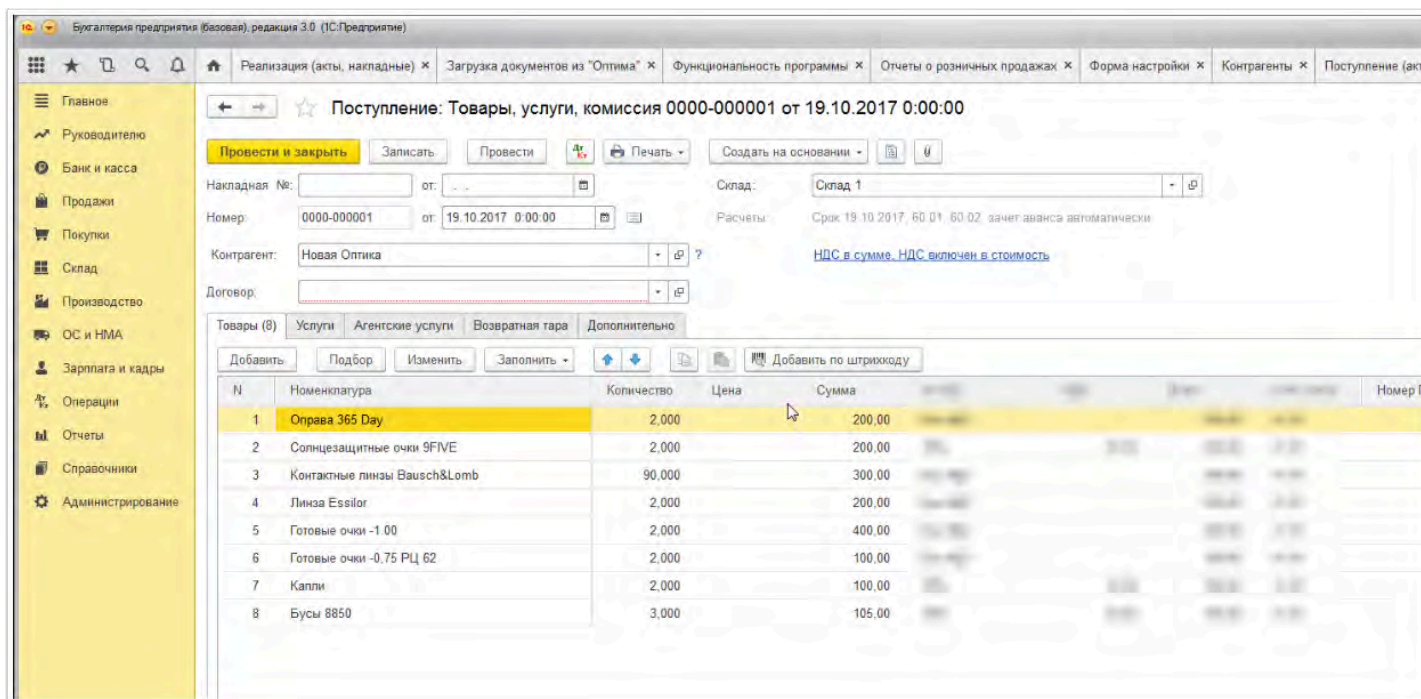
Пример поставки в Итигрис Оптима:

Просмотр поставки номер 1000009852 (поставщик: 000 "Нью-Оптика")

Дата поставки: 19.10.2017
 Департамент: Склад 1
 Сотрудник: Умарова Наталья Викторовна
 Номер документа: 6/н
 Базовая стоимость: 1 605,00
 Рознич. стоимость: 21 310,00
 Дата документа: не указана
 Закуп. стоимости: 3 179,00
 Количество товара: 18

Тип товара	Параметры	Кол-во	Закуп. цена	Розн. цена
Линзы	Производитель: Essilor, бренд: Airwave, тип линзы: Стигматическая, класс линзы: Орфомалязия, сфера: -0,25, цилиндр: -0,5, аддация: 1,0, индекс рефракции: 1,5, материал: Полимер, диаметр: 60, геометрия: Сферическая, покрытие линзы: SHMC, технология: VisuControl, цвет: Brown	2	200,00	2 770,00
Оправы	Производитель: Valero, бренд: 365 Day, модель: D0601, материал: Дерево, тип оправы: Винтовая, целевая группа: Детские, размер: 141-15-56, цвет: 3064, дизайн: Авангард	2	200,00	2 000,00
Контактные линзы	Производитель: Bausch&Lomb, наименование: Air Optix Aqua, сфера: -0,5, цилиндр: -0,5, диаметр: 14,2, радиус кривизны: 8,2, левая/правая: левая, посадка: 30 дней, цвет: Aqua, срок годности: 17.11.2017, количество в упаковке: 30	3	300,00	900,00
Специализированные очки	Производитель: Ютэй, бренд: 9FIVE, модель: KLS, материал: Ацетат, тип оправы: Винтовая, тип линз: 47-24-140, целевая группа: Man, цвет: C23	2	255,00	1 500,00
Аксессуары	Категория: Капли, модель: ACTIVE-PRO 10мл	2	99,00	150,00
Аксессуары	Категория: Готовые очки, модель: -0,75 РЦ 62	2	70,00	850,00
Аксессуары	Категория: Не маркируемые товары, модель: Бусы 8850	3	77,00	170,00
Массовка	Производитель: Китай, бренд: 148 CLASSIC BALLET, модель: 36344, материал: Дерево, тип оправы: Безбюджетная, целевая группа: Man, цвет: C193 OBI: сфера: -1,0, цилиндр: -0,75, аддация: 1,0, производитель: Carl Zeiss, бренд: Sola Single Vision, тип линзы: Стигматическая, класс линзы: Астигматическая, покрытие линзы: AS LUTIMA FIN O5: сфера: -1,0, цилиндр: -0,75, аддация: 1,0, производитель: Essilor, бренд: ActiveBios, тип линзы: астигматическая, класс линзы: бесцветная, покрытие линзы: BLC	2	200,00	1 780,00

Эта же поставка, загруженная в 1С, при использовании варианта загрузки номенклатуры "Свернуто":

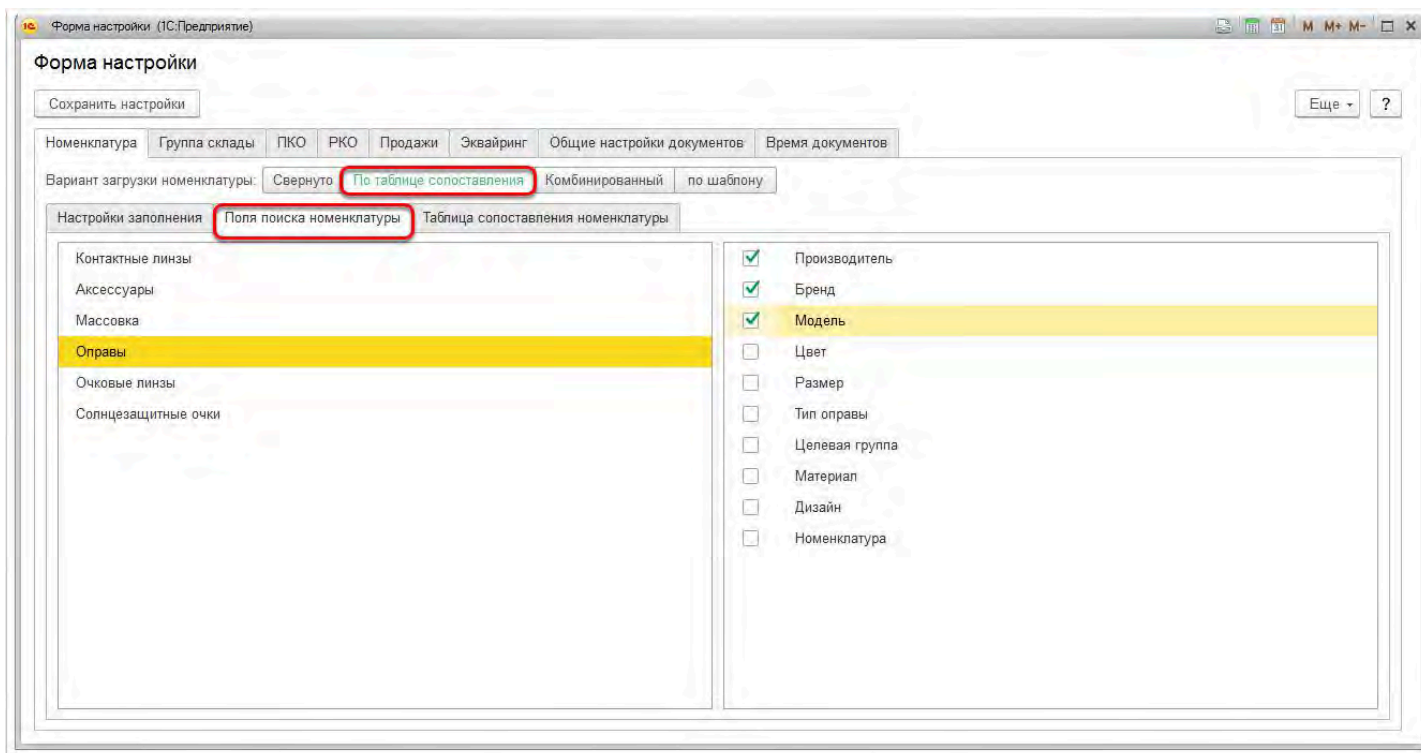


💡 Данный вариант загрузки номенклатуры является самым простым. Он будет удобен организациям, которые до этого не вели учет в 1С и соответственно не имеют заведенной в 1С номенклатуры и товарных остатков, а также для которых не принципиально видеть номенклатуру в 1С максимально детализированно. Но данный вариант не подойдет тем организациям, которые до начала работы с Итигрис Оптима уже вели учет в 1С и имеют в базе 1С товарные остатки и заведенную номенклатуру. Объясняется это тем, что один и тот же товар, например оправа в 1С у вас уже может быть заведена как "Опр. 365 Day модель 12345", а при выгрузке из Итигрис Оптима по такому варианту она загрузится в 1С как "Оправа 365 Day". Программа 1С просто не поймет, что это один и тот же товар.

Вариант "По таблице сопоставления"

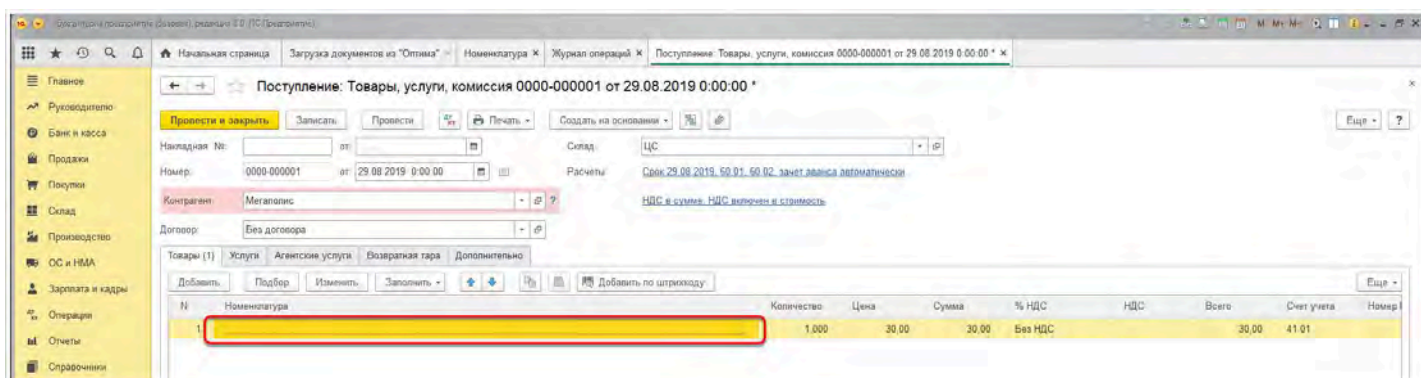
При таком варианте загрузки номенклатуры при загрузке в 1С операций с товаром вам нужно будет для новых позиций указывать сопоставление номенклатурным позициям, уже имеющимся в вашей базе 1С:

1. При первоначальной настройке обмена с 1С вам нужно на закладке "Поля поиска номенклатуры" указать, из каких параметров будет складываться наименование загружаемых в таблицу сопоставления товаров:

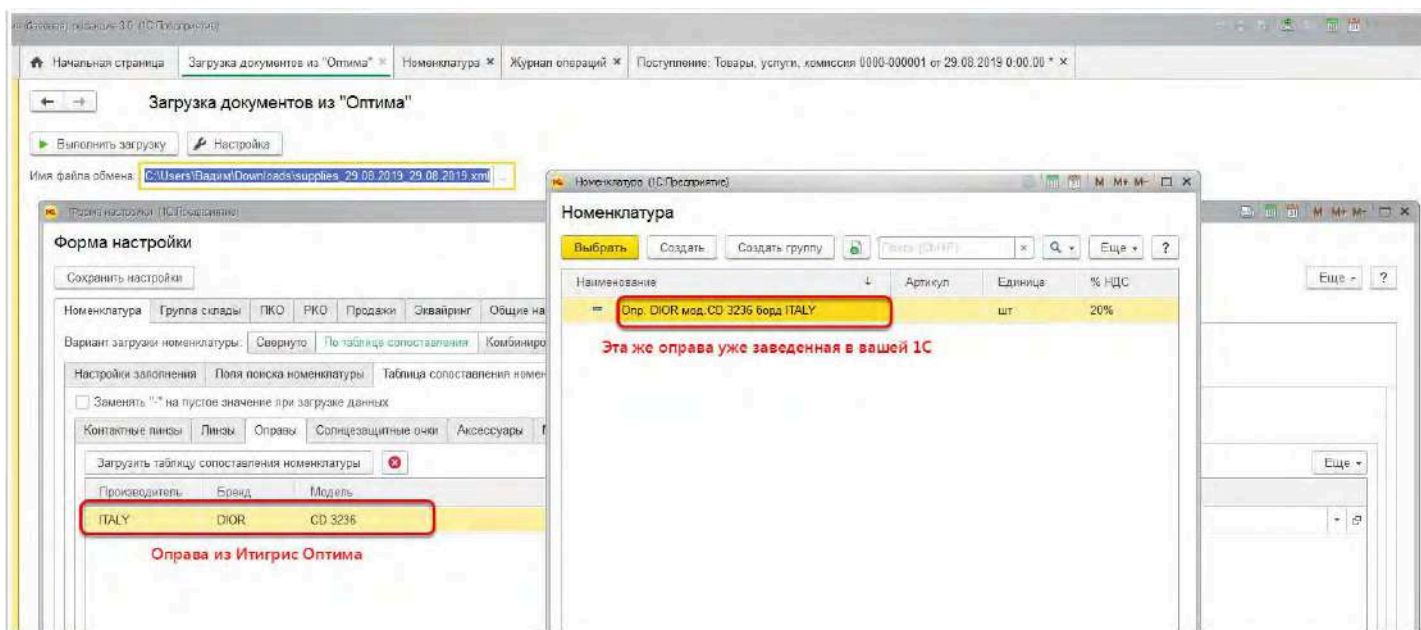
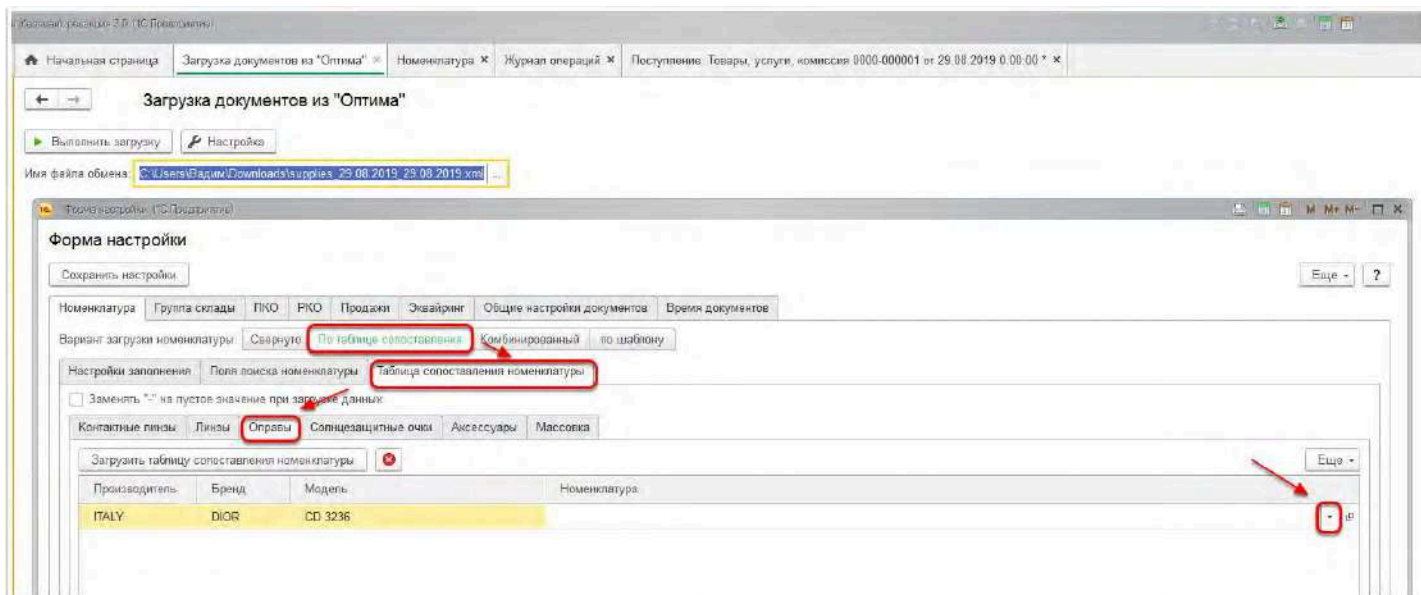


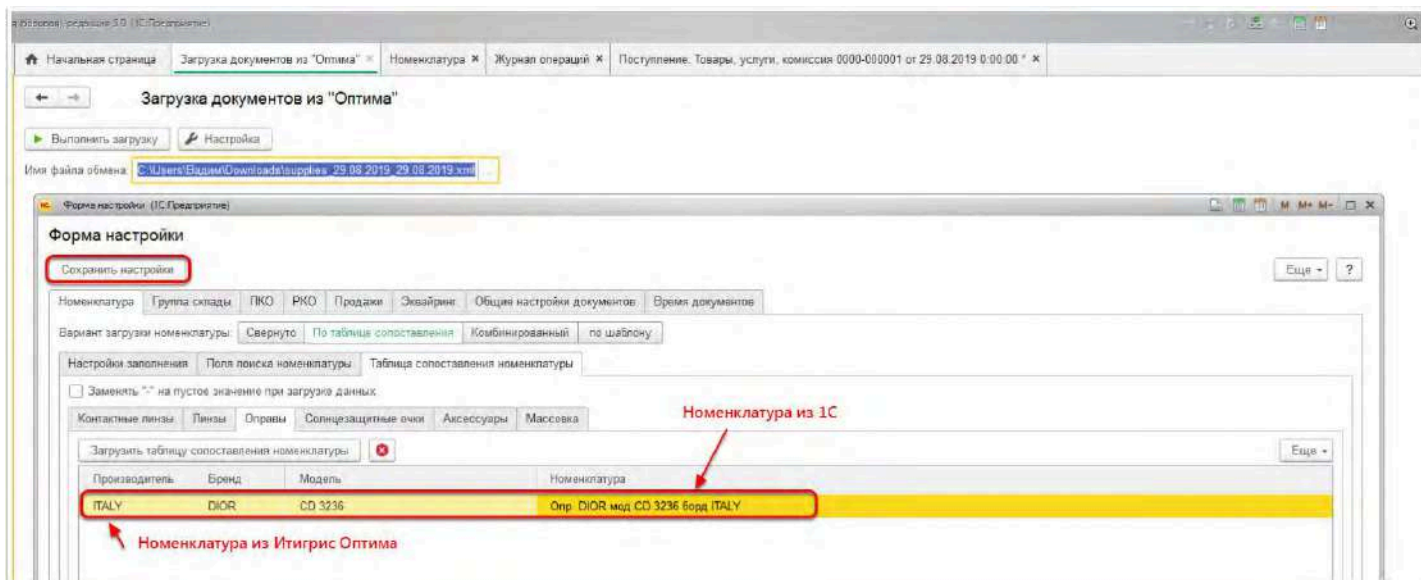
Для этого необходимо для каждой категории товаров (Контактные линзы, Аксессуары и т.д.) отметить галочками нужные параметры. На примере выше мы отметили, что Оправы должны попадать в таблицу сопоставления в виде последовательного сочетания параметров "Производитель-Бренд-Модель"

2. Далее вы начинаете загружать данные в 1С. Если в загружаемых операциях будут товары, которые еще не обработаны вами в таблице сопоставления, номенклатура не отобразится:

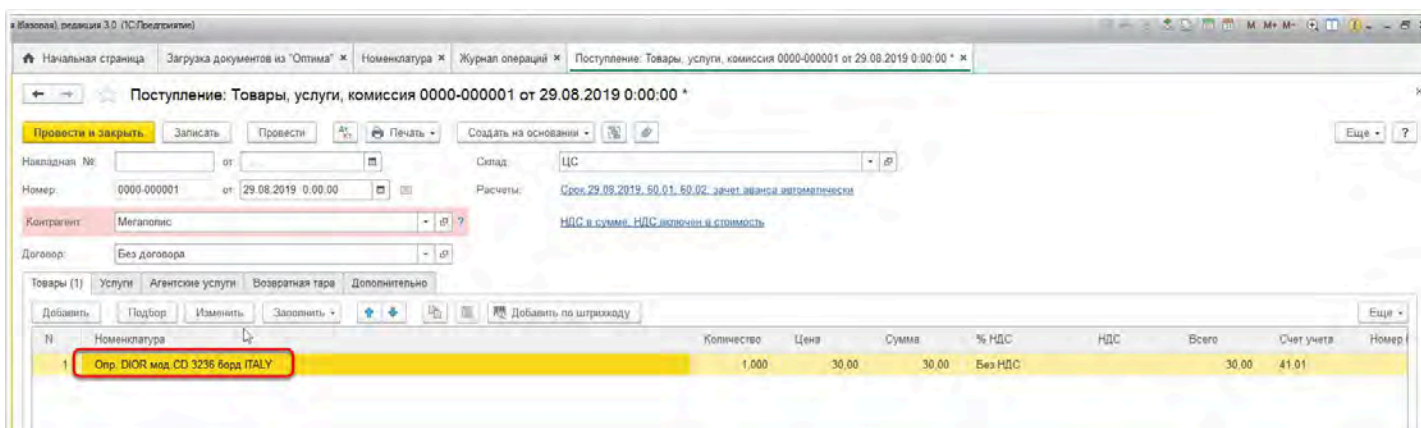


Все новые позиции попадут при этом в Таблицу сопоставления, в которой вам нужно указать, какой номенклатурной позиции, уже заведенной в 1С, соответствует загружаемая позиция:





3. После того, как сопоставление номенклатуры установлено, нажмите "Сохранить настройки", загрузите файл с операциями в 1с еще раз. Уже созданные документы обновятся, и в них уже будет указана номенклатура в том виде, в котором она была заведена в 1С:



4. По аналогии вам следует поступать каждый раз, когда у вас в загруженных документах не подтягивается номенклатура. Значит вы грузите ее в первый раз, и вам необходимо сначала задать сопоставление в Таблице сопоставления

💡 Данный вариант загрузки номенклатуры является более трудоемким, но это единственный возможный способ сделать так, чтобы номенклатура загружалась в 1с в том виде, в котором она уже заведена в 1С. Данный способ подойдет организациям, которые уже вели учет в 1С до перехода на ИТигрис Оптима

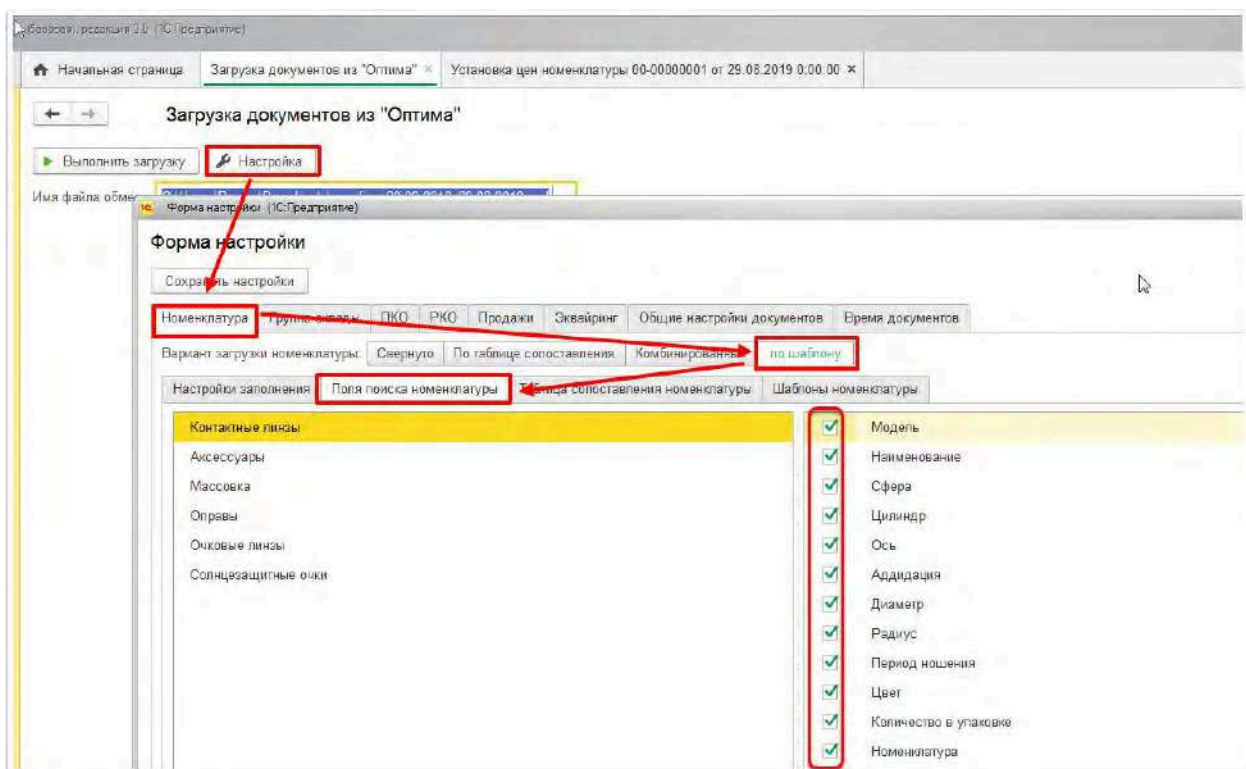
Вариант "Комбинированный"

Данный вариант загрузки является сочетанием вариантов "Свернуто" и "По таблице сопоставления". Порядок загрузки номенклатуры следующий: если для позиции уже задано сопоставление с вашей номенклатурой в 1с в Таблице сопоставления, то она загрузится так, как уже заведена в 1С; если сопоставление не задано, то позиция загрузится по варианту "Свернуто"

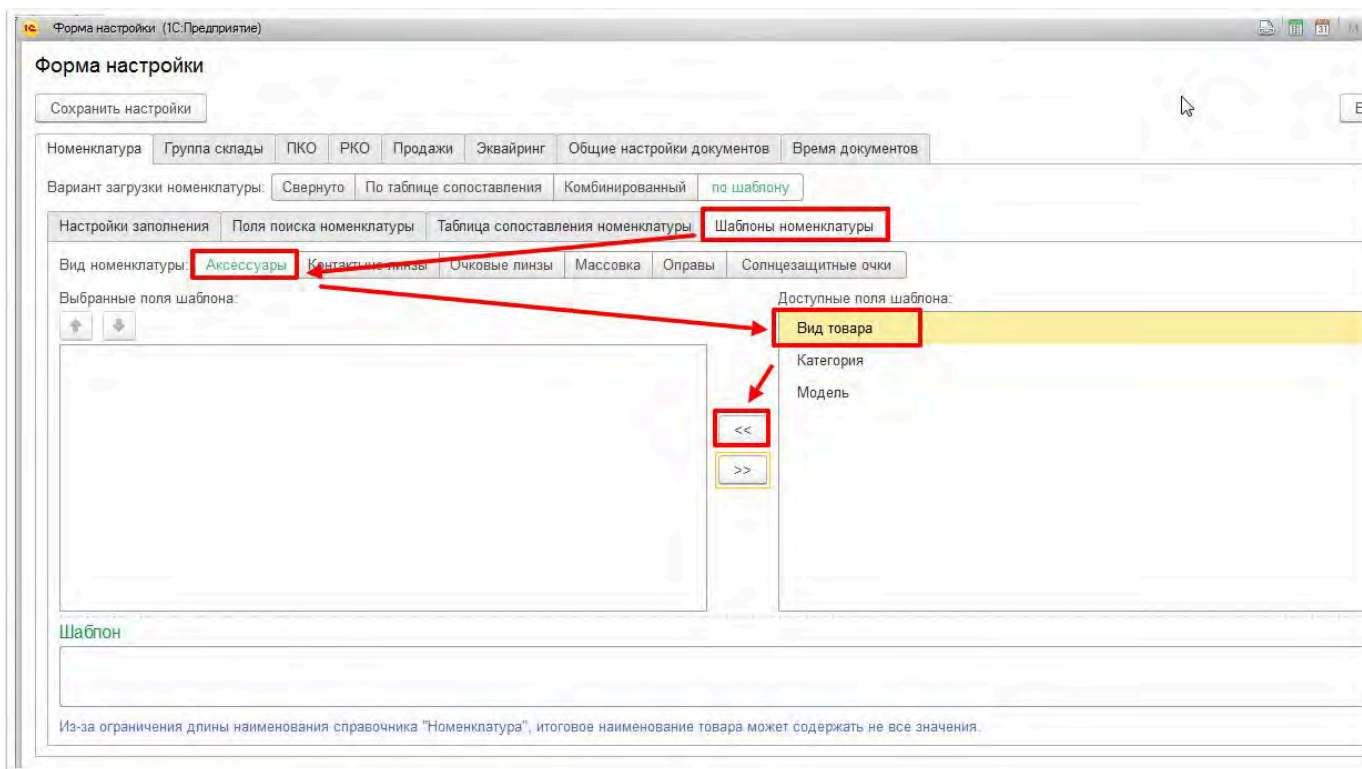
Вариант "По шаблону"

При данном варианте номенклатура в 1С будет создаваться автоматически, без необходимости заполнять Таблицу сопоставления". Наименование создаваемой в 1С номенклатуры будет формироваться в соответствии с шаблонами, которые необходимо задать при первоначальной настройке обмена с 1С

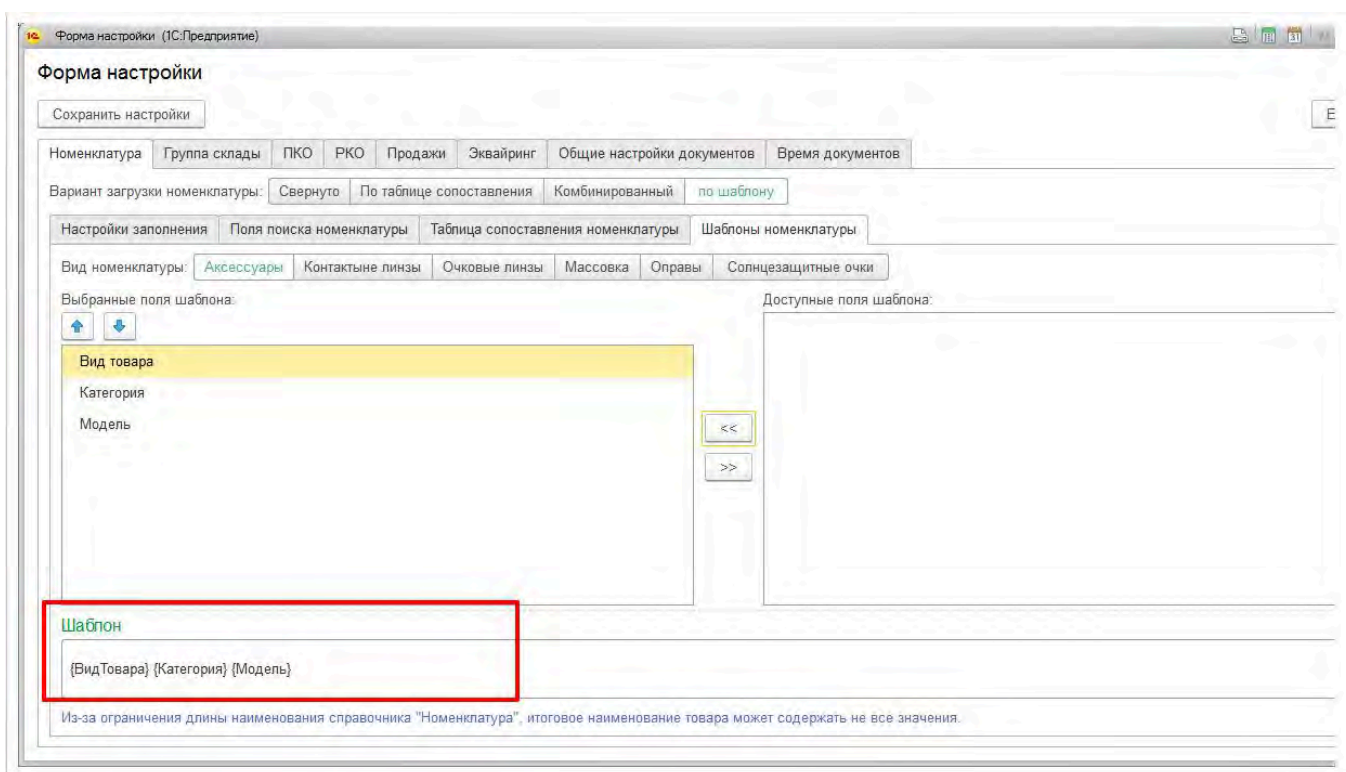
1. В файле-обработке нажмите кнопку "Настройка" - закладка "Номенклатура" - "По шаблону" - "Поля поиска номенклатуры". Для каждой категории товара отметьте галочками те параметры, из которых будет формироваться наименование номенклатурной позиции в 1С. Как вариант, можете отметить вообще все параметры, хуже не будет



2. Далее перейдите на закладку "Шаблоны номенклатуры" и для каждой категории товаров создайте шаблон наименования новой номенклатуры в 1с в виде нужной вам последовательности параметров:



В итоге по каждой категории товара у вас получится шаблон создания номенклатуры в 1С. Он будет отображен в нижней части окна:



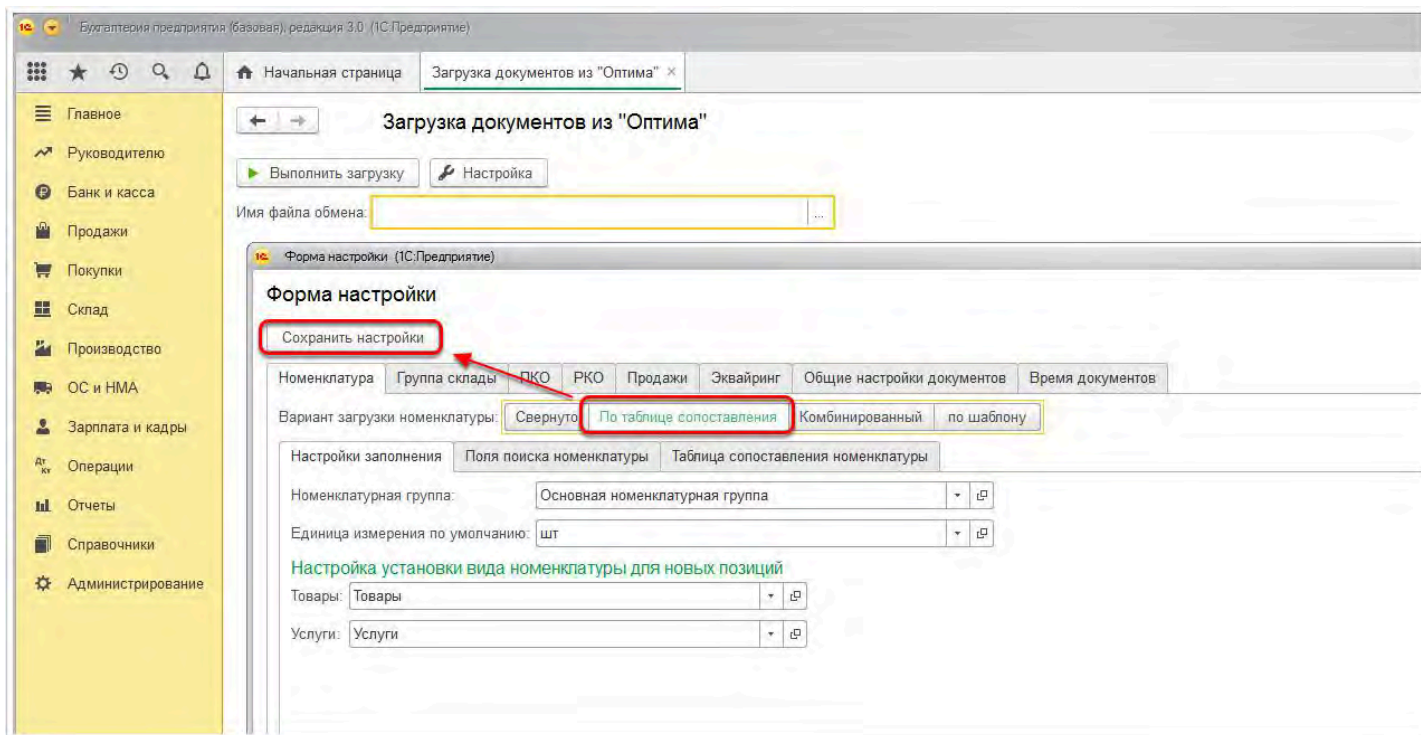
💡 После того, как вы добавите параметры, можно прямо в строку с шаблоном дописать нужные вам слова, они тоже будут загружаться в 1с. Обратите внимание, что длина наименования номенклатурной позиции в 1С ограничена 100 символами, поэтому мы не рекомендуем формировать шаблон из всех подряд параметров (особенно это касается очковых линз и мкл), используйте только самые необходимые.

3. В результате при загрузке в 1С новых позиций номенклатура будет создаваться автоматически в соответствии с созданными вами шаблонами. Таблицу соответствия заполнять\дополнять при таком подходе вообще будет не нужно:

N	Номенклатура	Количество	Цена	Сумма	% НДС
1	Аксессуары Не маркируемые товары Набор отверток	1,000	50,00	50,00	Без НДС
2	МКЛ Adria Color 1T 14,40 2 -0,50	1,000	10,00	10,00	Без НДС
3	Массовка ANDY WOLF MAILLOL CA -0,75	1,000	50,00	50,00	Без НДС
4	Оправы ITALY DIOR CD 3236 бордо	1,000	30,00	30,00	Без НДС
5	Очковые линзы Glance SPECIAL LINE UV EMI 1,50 65 -0,25 -0,25	2,000	50,00	100,00	Без НДС
6	Солнцезащитные очки GERMANY MEXX 5220 C300	1,000	70,00	70,00	Без НДС

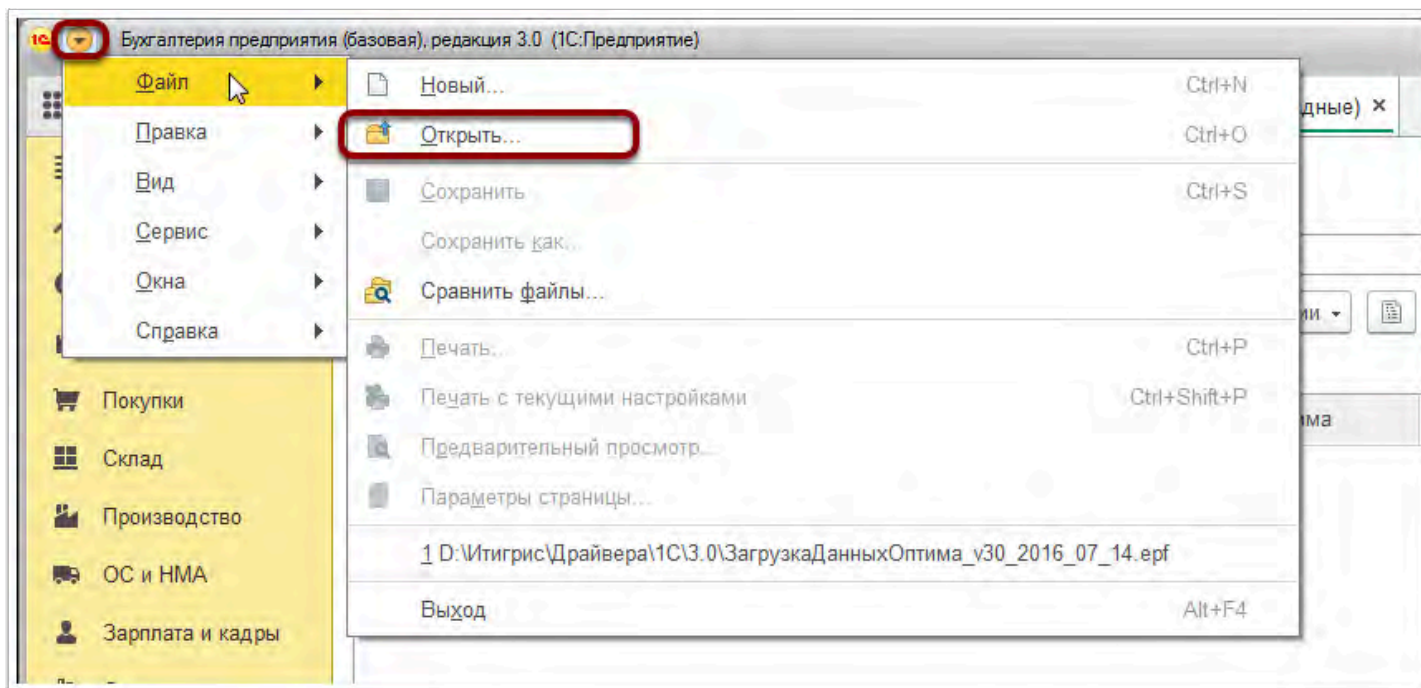
💡 Данный вариант загрузки номенклатуры будет удобен организациям, которые начинают вести учет в 1С одновременно с переходом на Итигрис Оптима и хотят видеть детализированную номенклатуру в 1С

Для использования выбранного варианта загрузки номенклатуры, укажите его в файле-обработке и нажмите кнопку "Сохранить настройки":

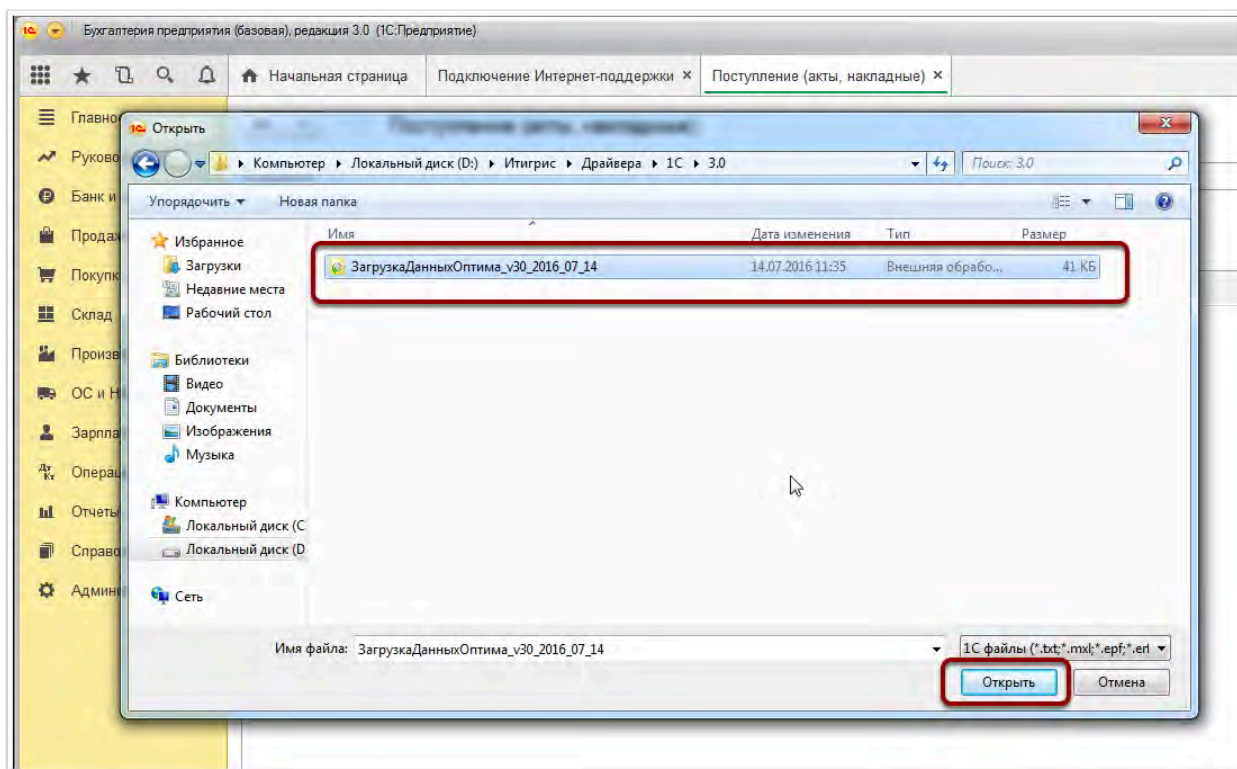


Загрузка поставок товара

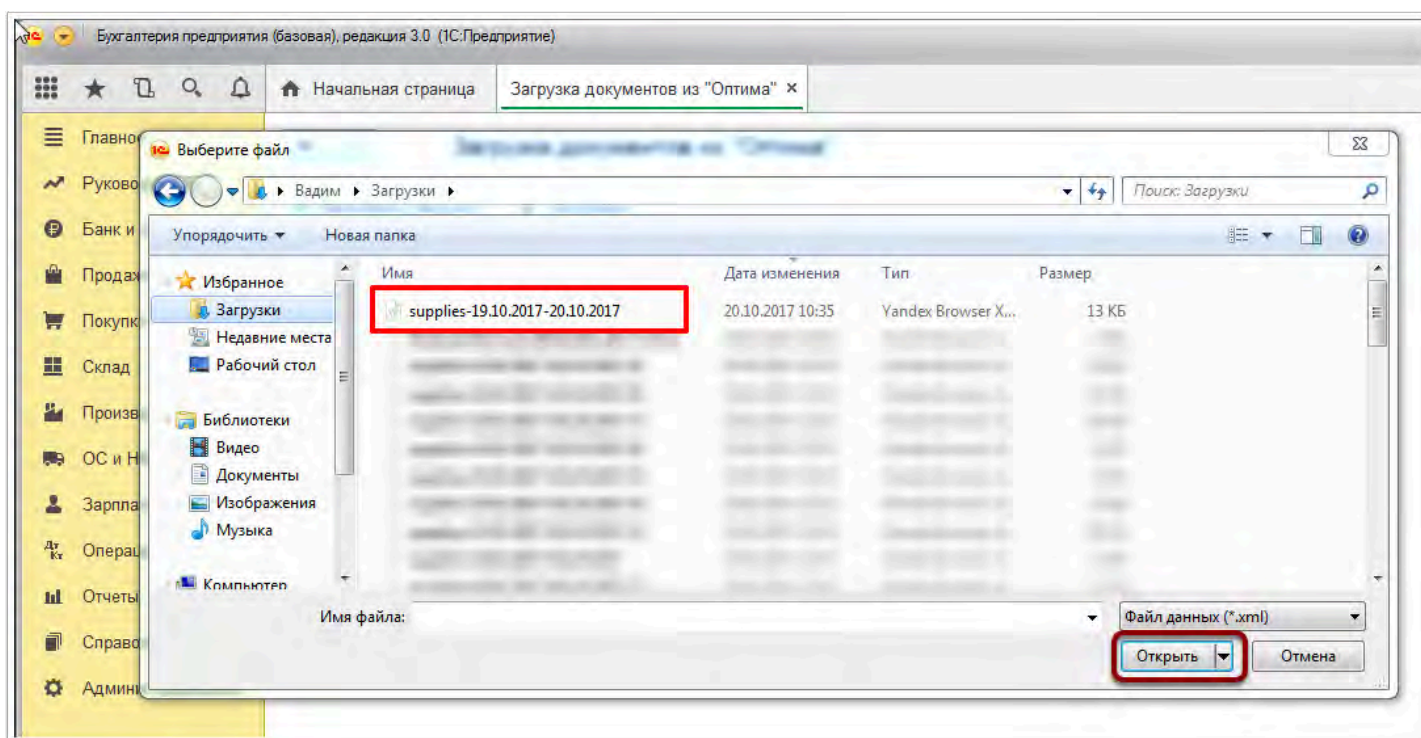
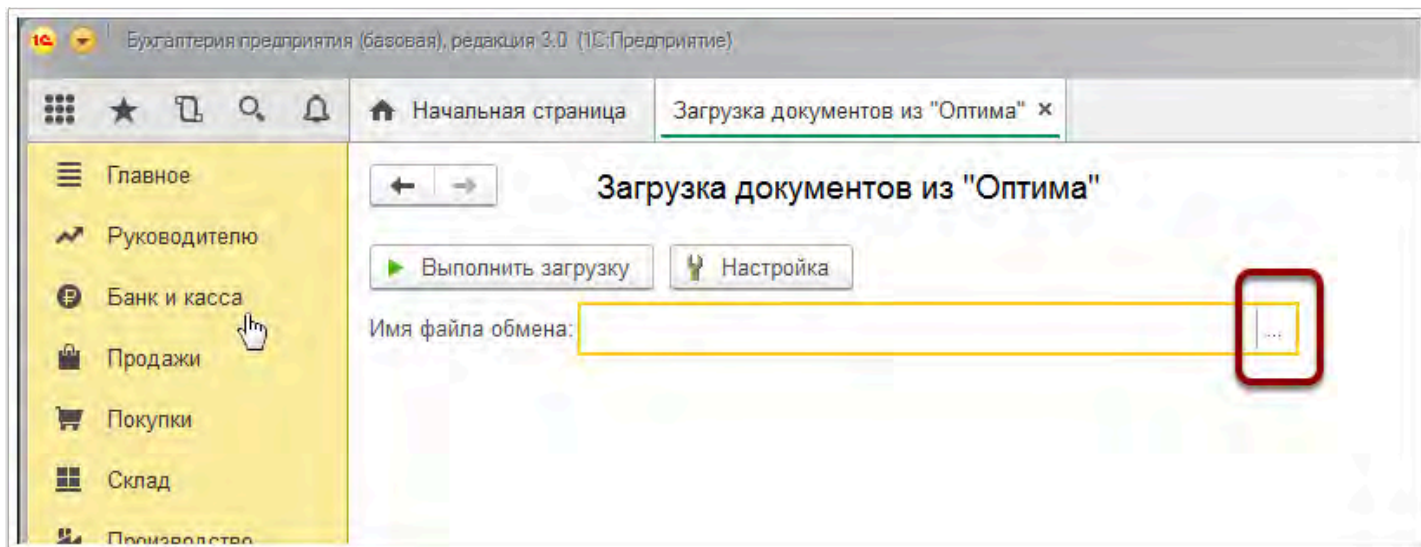
Откройте файл-обработку для обмена данными между Итигрис Оптима и 1С. Для этого в программе 1С перейдите в Главное меню - Файл - пункт "Открыть"



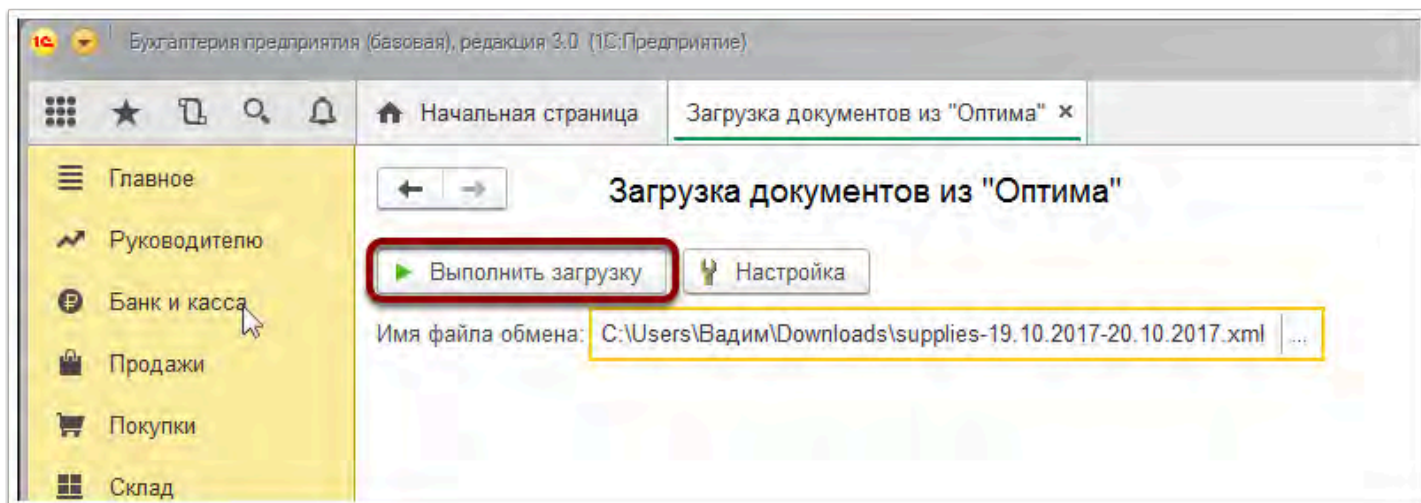
Далее укажите расположение файла-обработки на вашем компьютере и нажмите "Открыть"



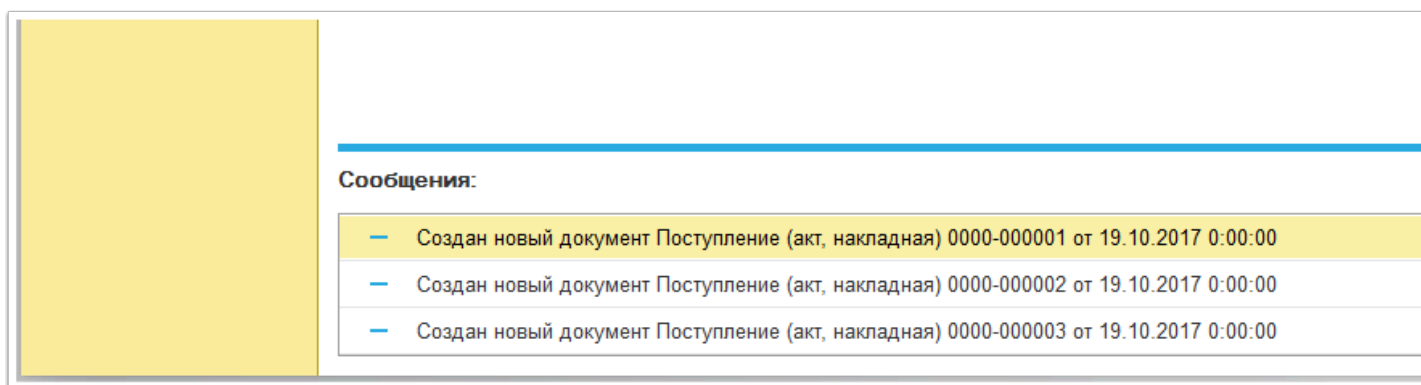
В программе 1С:Бухгалтерия откроется окно "Загрузка документов из "Оптима". В данном окне укажите файл с поставками, выгруженный ранее из Итигрис Оптима и нажмите "Открыть"



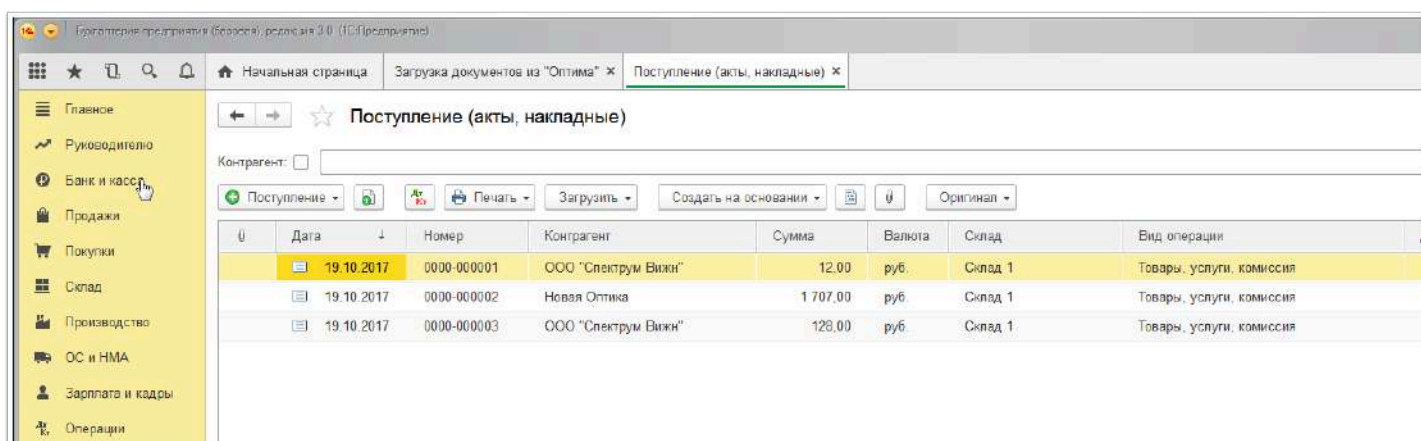
Далее нажмите "Выполнить загрузку"



После этого документы поставок будут загружены в 1С

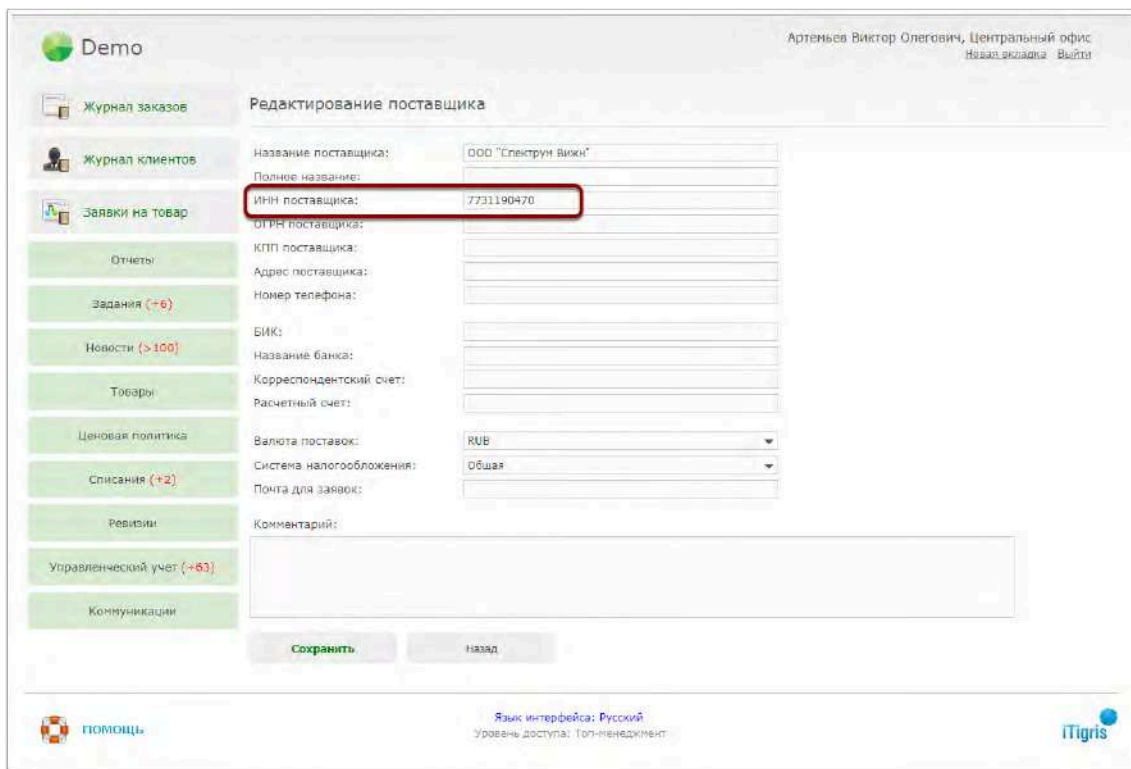
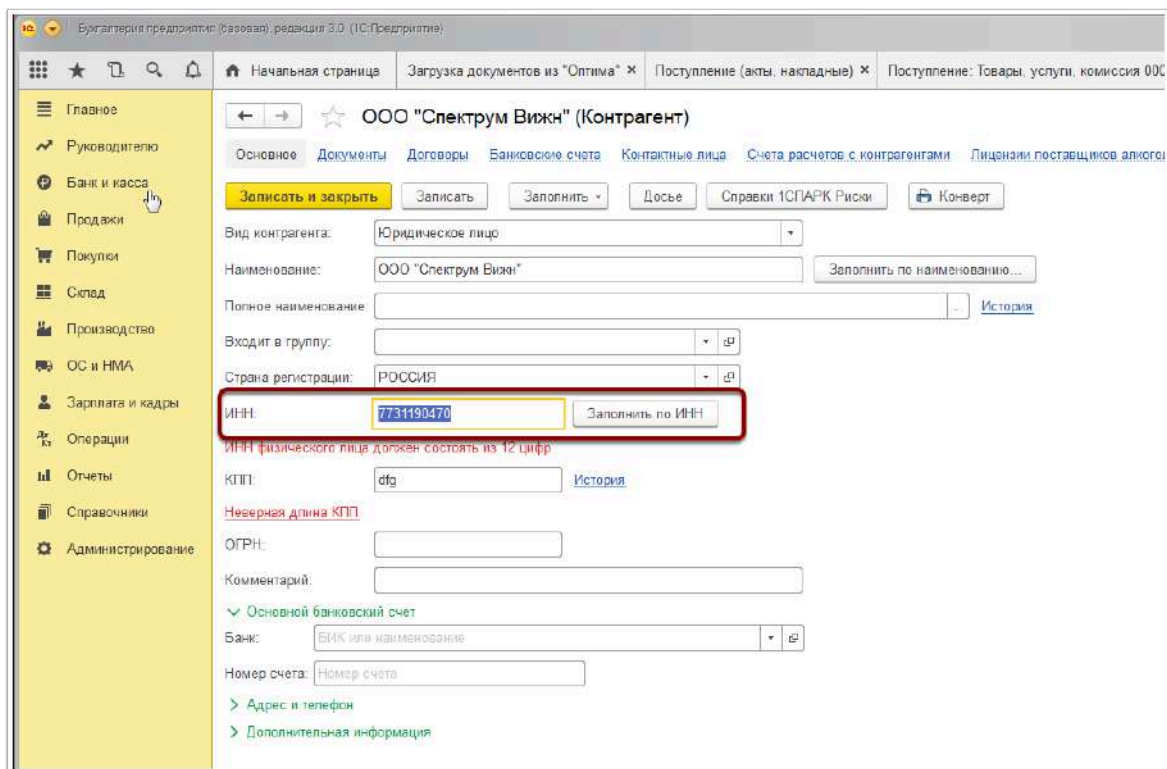


Найти загруженные документы поставок в 1С можно в меню "Покупки" - Поступления (акты и накладные)



Особенности загрузки поставок товара в 1С

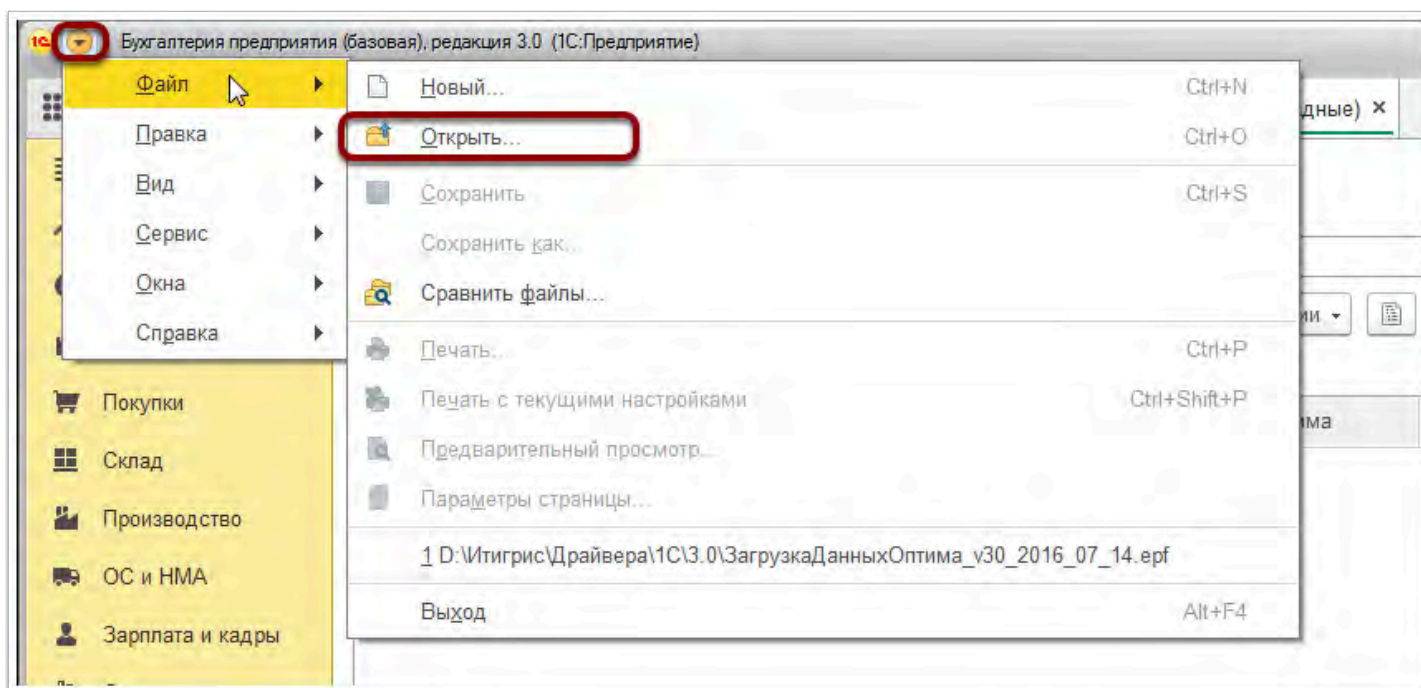
1. Если загружать в 1С один файл с поставками несколько раз, то поставки в 1С будут обновляться и перезаписываться. Они не задвоятся;
2. По умолчанию поставки выгружаются из Итигрис Оптима датой подтверждения поставки в системе. Также возможен вариант выгружать поставки по дате накладной, но для этого вам нужно обязательно указывать дату накладной при создании поставки. Чтобы поставки выгружались по дате накладной обратитесь в техническую поддержку компании Итигрис для включения соответствующей настройки;
3. Если за один день в системе Итигрис Оптима у вас было создано несколько поставкой от одного поставщика и вы не указывали в каждой поставке номер приходного документа, то при загрузке в 1С по данному поставщику будет загружена одна общая поставка. Для того, чтобы в таких случаях каждая поставка загружалась в 1С отдельно, указывайте при создании поставки номер приходной накладной;
4. Размер НДС в поставке определяется СНО поставщика. СНО поставщика может указать пользователь с правами доступа "Топ-менеджер" или "Бухгалтер" в пункте Главного меню "Управленческий учет" - "Поставщики";
5. Вид, в котором номенклатура отображается в загружаемых поставках, зависит от используемого вами варианта загрузки номенклатуры. Подробнее об этом можно узнать [ЗДЕСЬ](#)
6. Для суммового учета возможна выгрузка без детализации по номенклатуре. Для подключения соответствующей настройки обратитесь в службу технической поддержки компании Итигрис;
7. Для того, чтобы в программе 1С:Бухгалетрия автоматически проставлялось наименование поставщика, в Итигрис Оптима и в 1С у данного поставщика должен быть указан одинаковый ИНН:



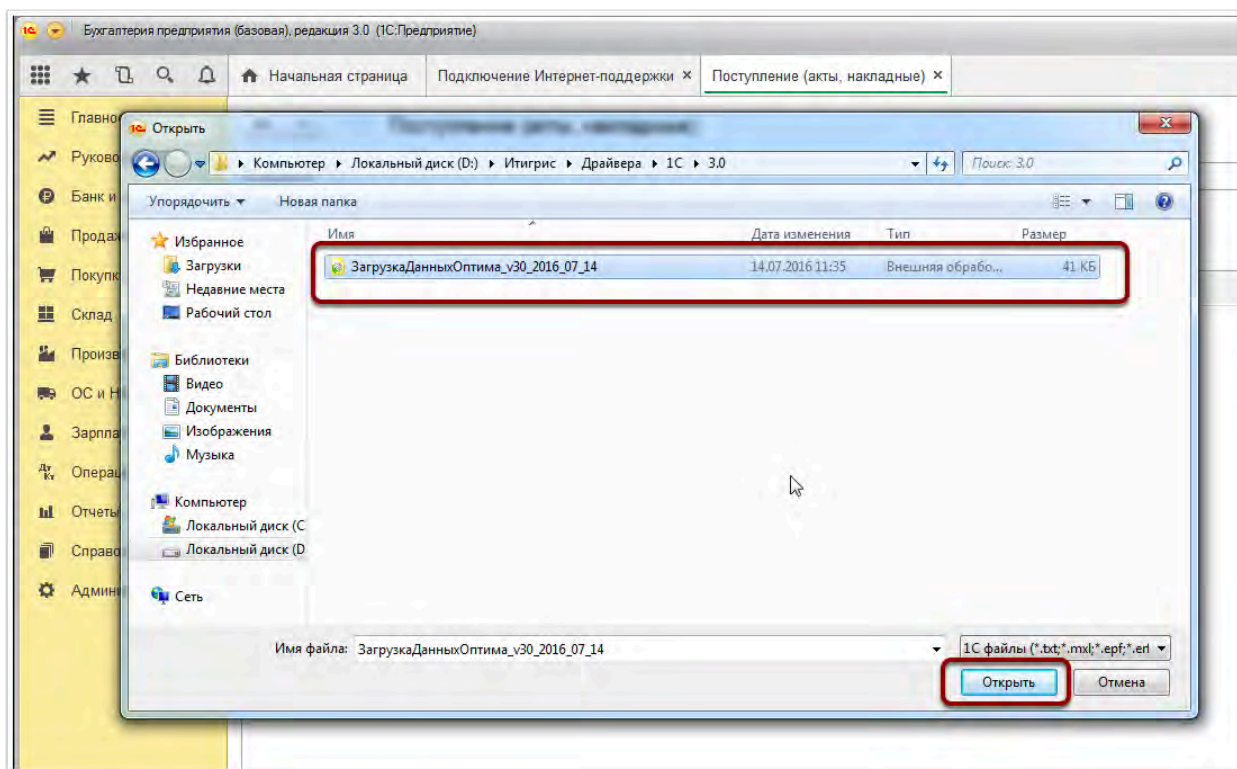
Указать ИНН поставщика можно у Топ-менеджера или Бухгалтера в разделе "Управленческий учет" - "Поставщики". Выберите нужного поставщика и нажмите "Редактировать". Укажите ИНН и нажмите "Сохранить"

Загрузка перемещений товара

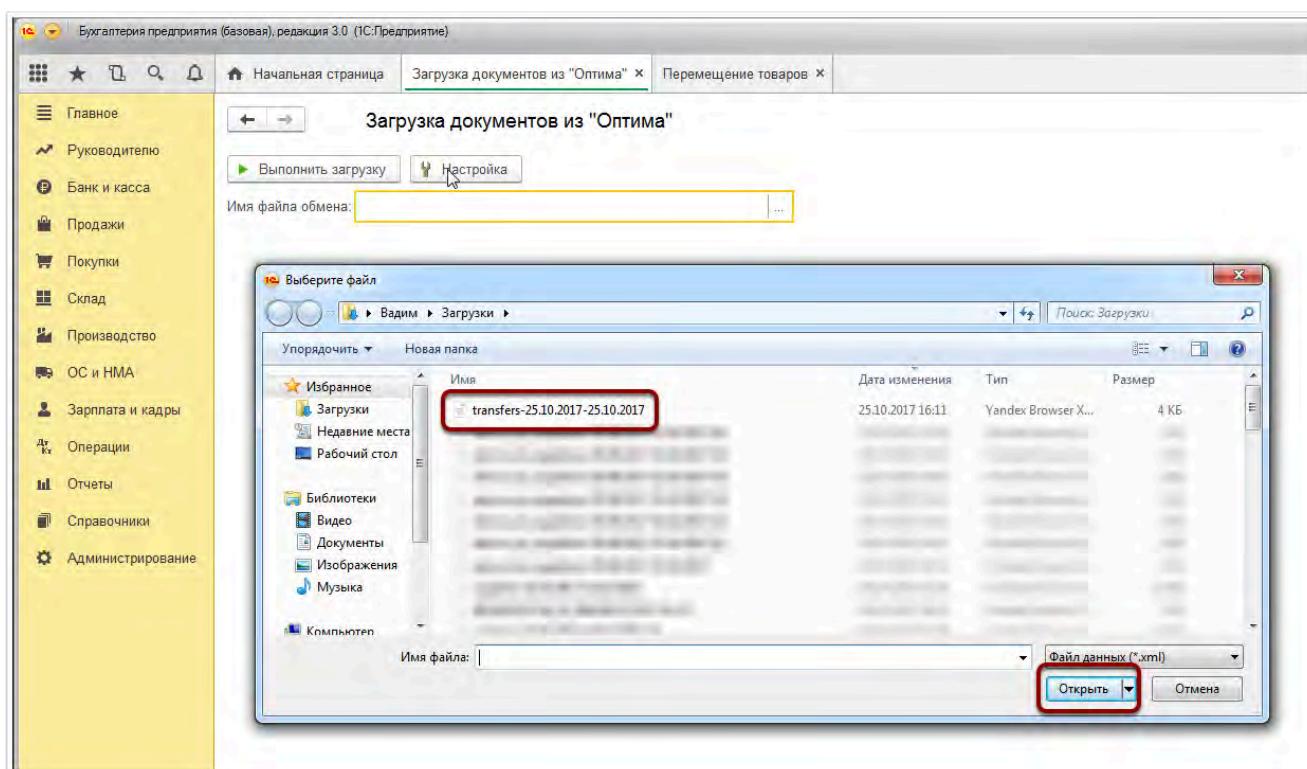
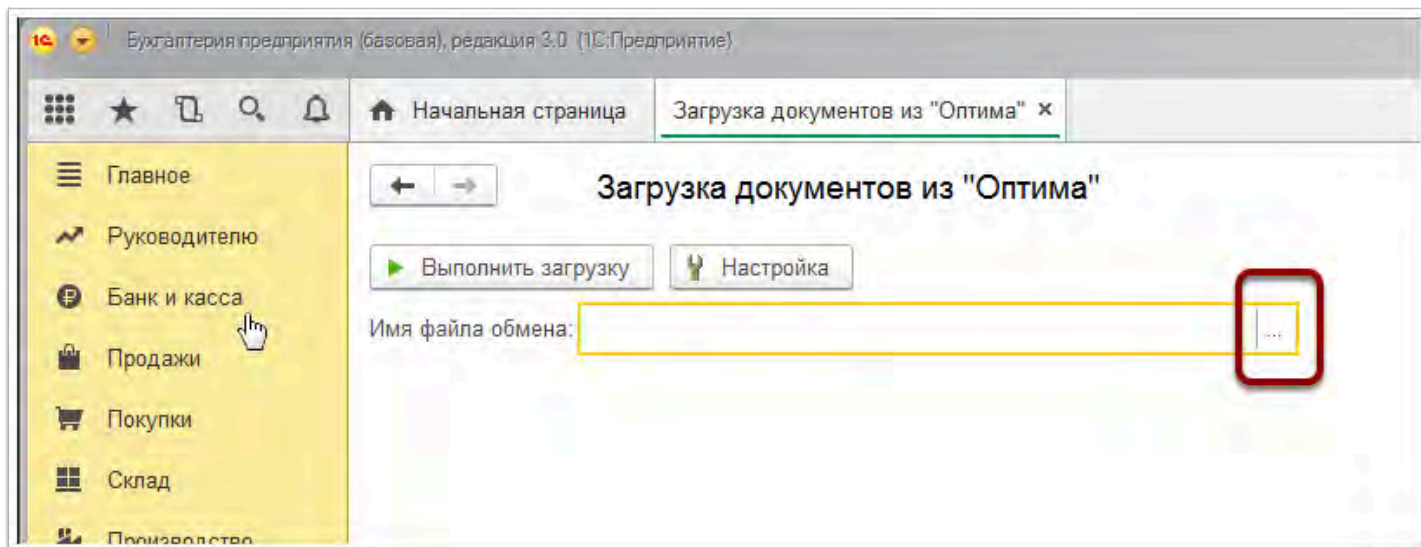
Откройте файл-обработку для обмена данными между Итигрис Оптима и 1С:Бухгалтерия. Для этого в программе 1С:Бухгалтерия перейдите в Главное меню - Файл - пункт "Открыть"



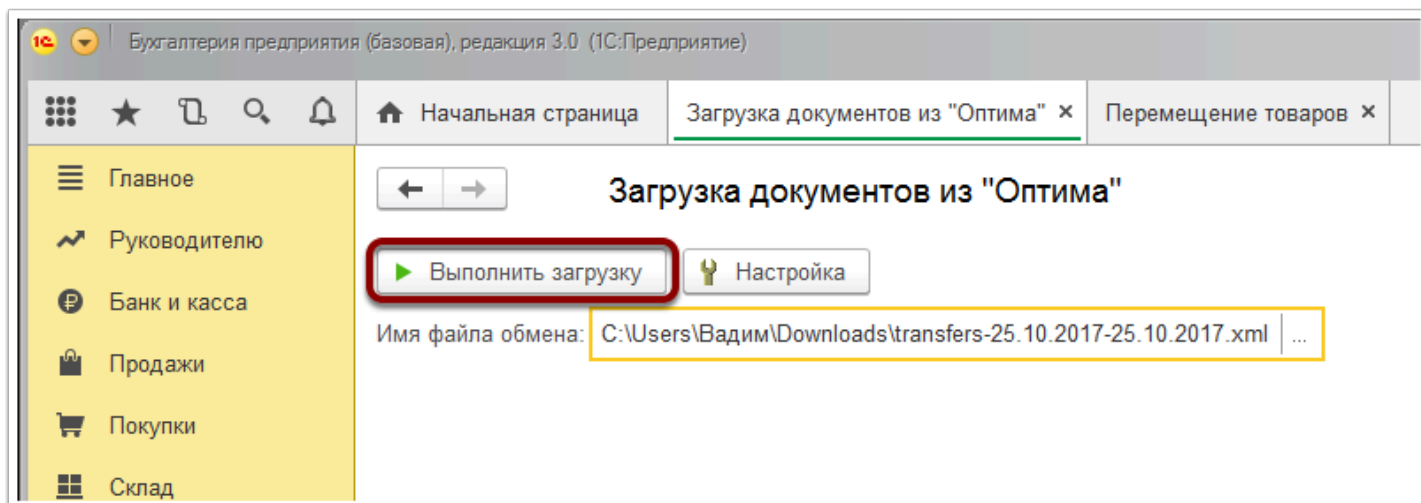
Далее укажите расположение файла-обработки на вашем компьютере и нажмите "Открыть"



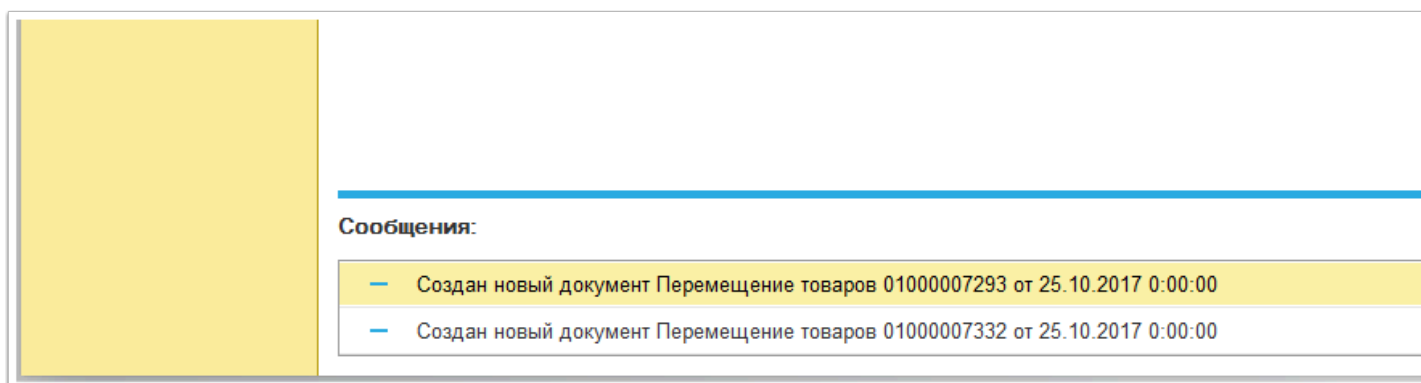
В программе 1С:Бухгалтерия откроется окно "Загрузка документов из "Оптима". В данном окне укажите файл с трансферами, выгруженный ранее из Итигрис Оптима и нажмите "Открыть"



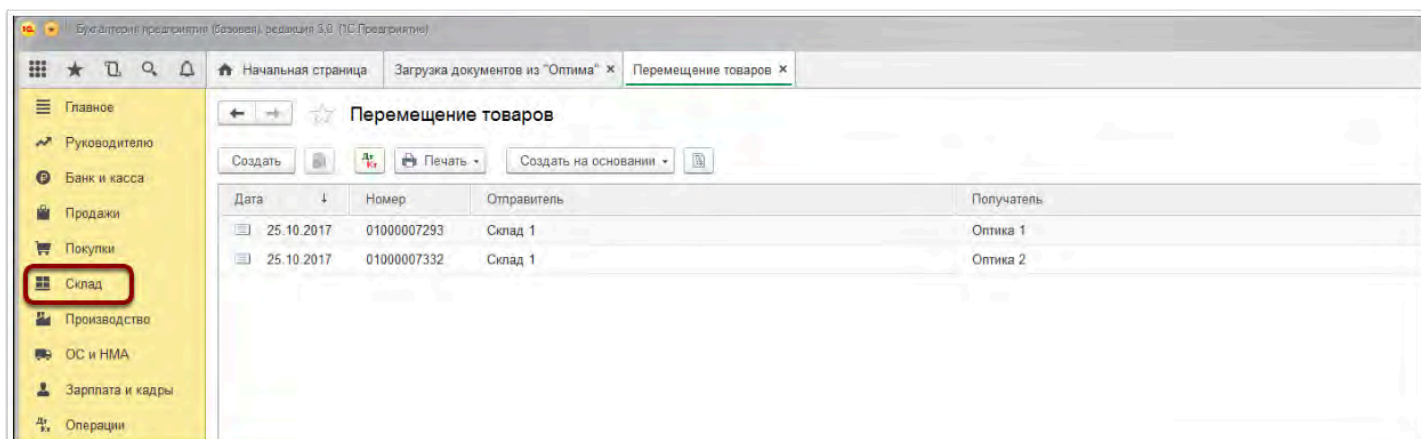
Далее нажмите "Выполнить загрузку"



После этого документы трансферов будут загружены в 1С



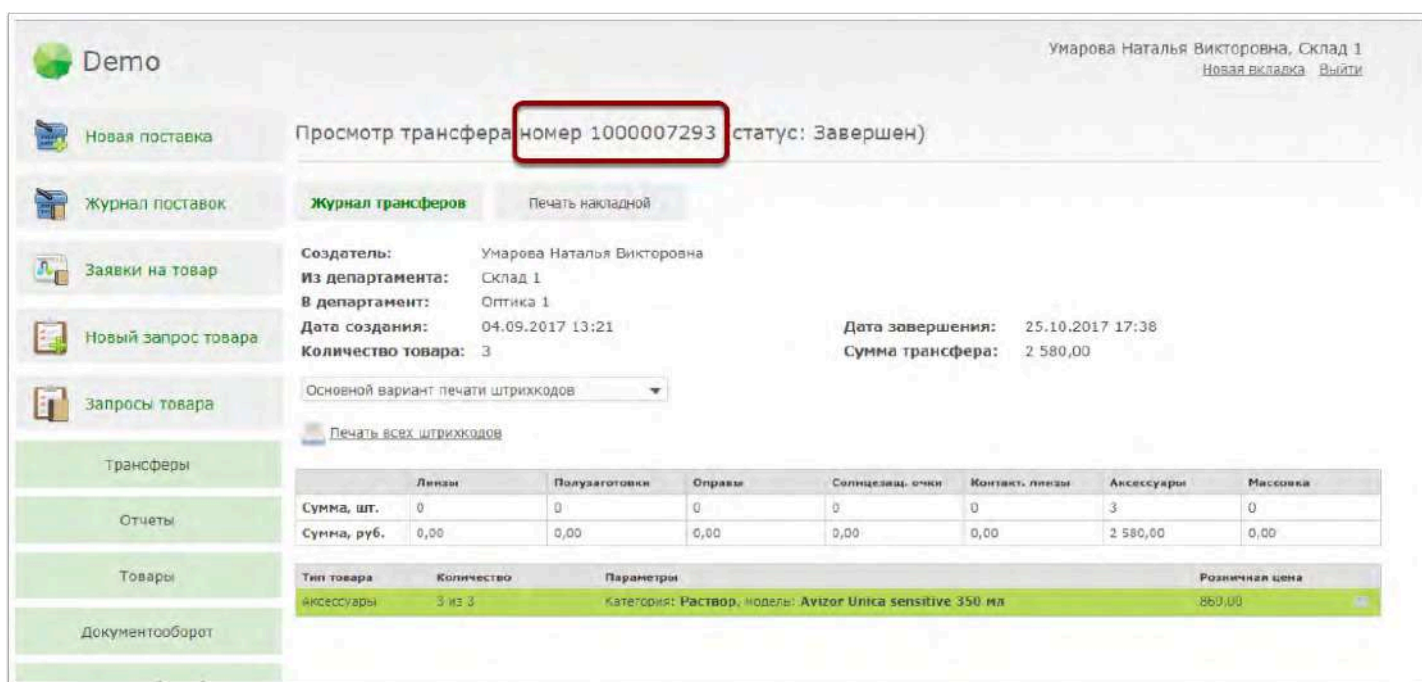
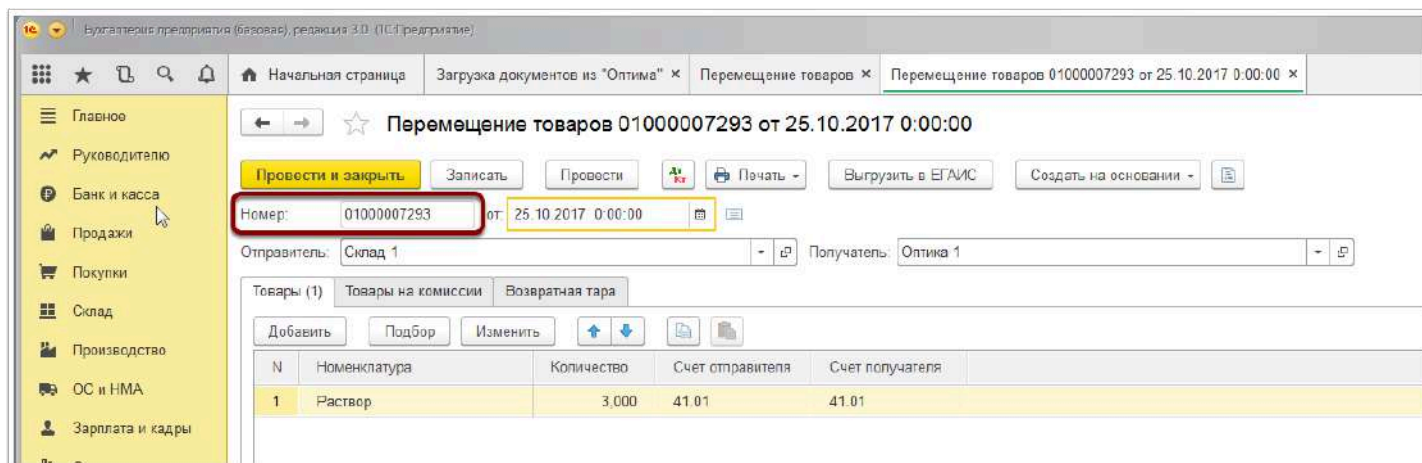
Найти загруженные документы в 1С можно в меню "Склад" - Перемещения товара



Особенности загрузки трансферов

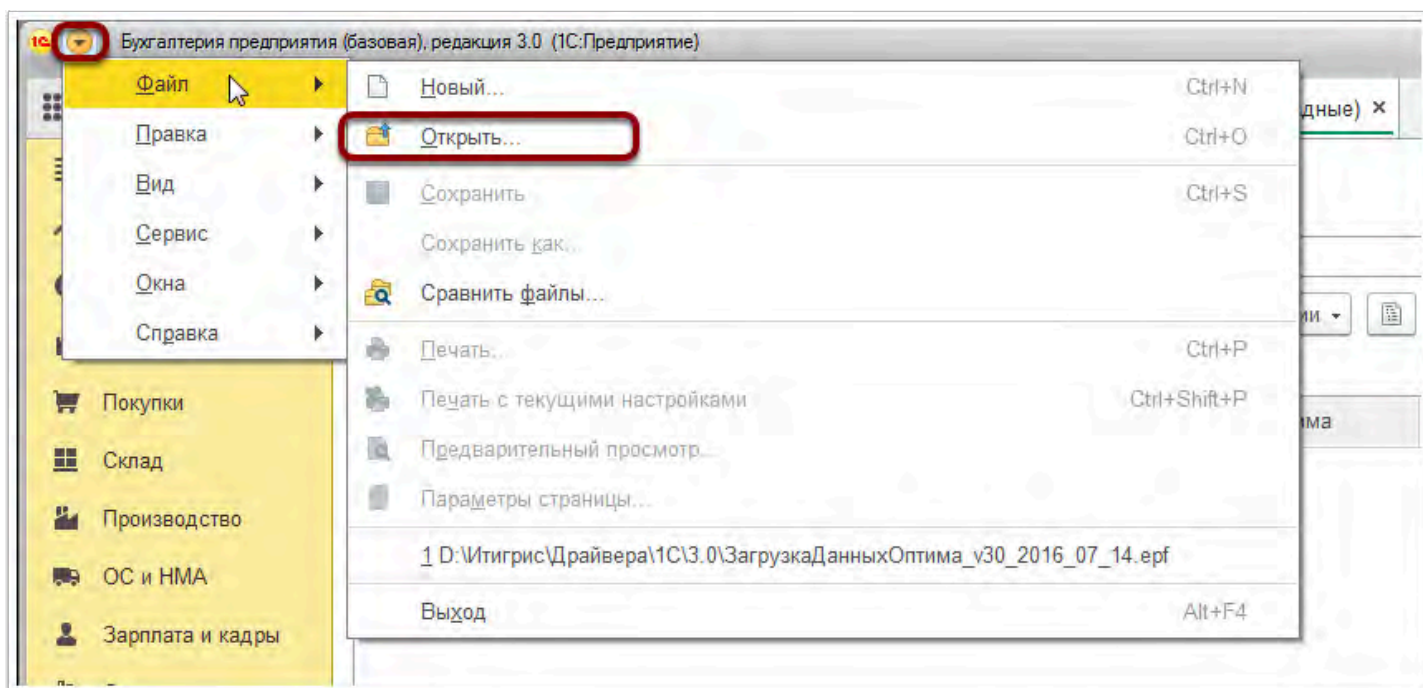
1. Если загружать один файл с выгрузкой трансферов в 1С несколько раз, то уже имеющиеся документы в 1С просто будут обновлены;

2. Трансферы в 1С загружаются датой завершения в Итигрис Оптима (т.е. датой, который товар был принят в департаменте-получателе);
3. Если вы загрузите в 1С трансфер товара из департамента, принадлежащего одному юр.лицу, в департамент, принадлежащий другому юр. лицу, то в этом случае для департамента-отправителя в 1С будет сформирован документ списания товара, а для департамента-получателя документ поставки товаров от поставщика с наименованием юр. лица департамента-отправителя;
4. Номер документа "Перемещение товаров" в 1С будет соответствовать номеру трансфера в системе Итигрис Оптима:

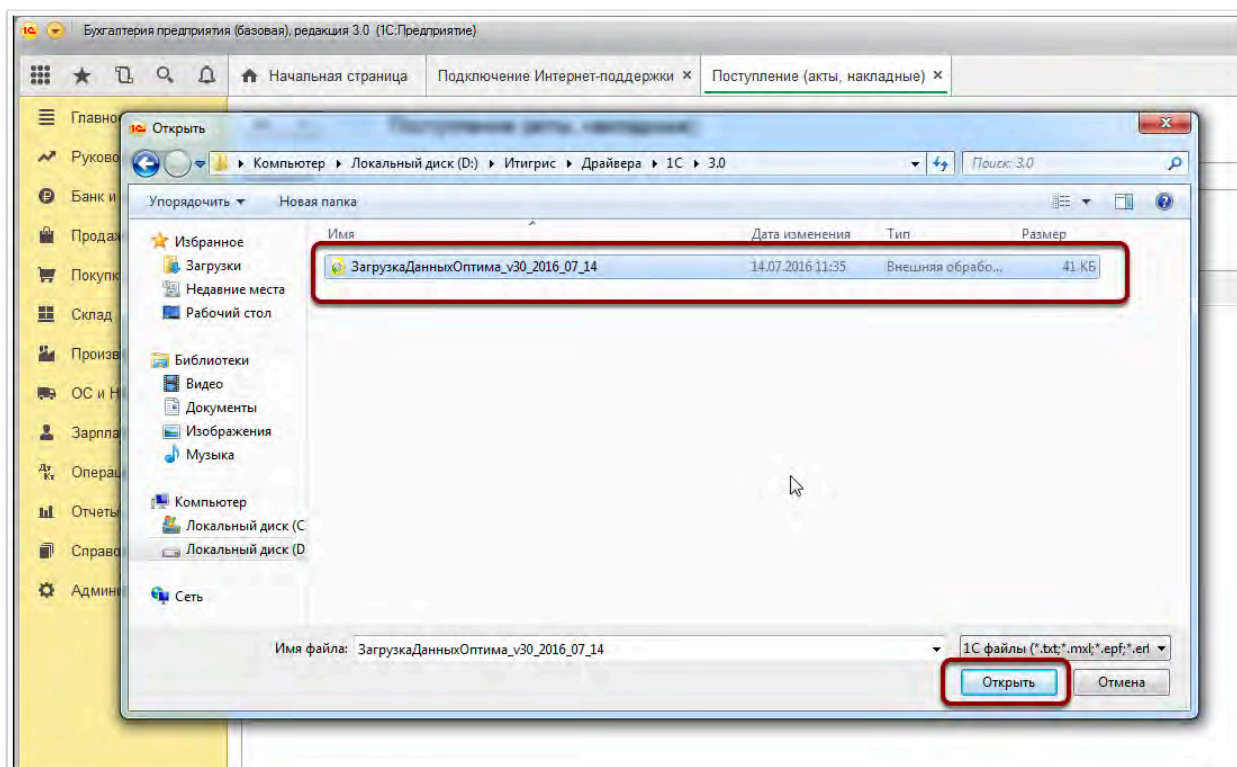


Загрузка списаний товара

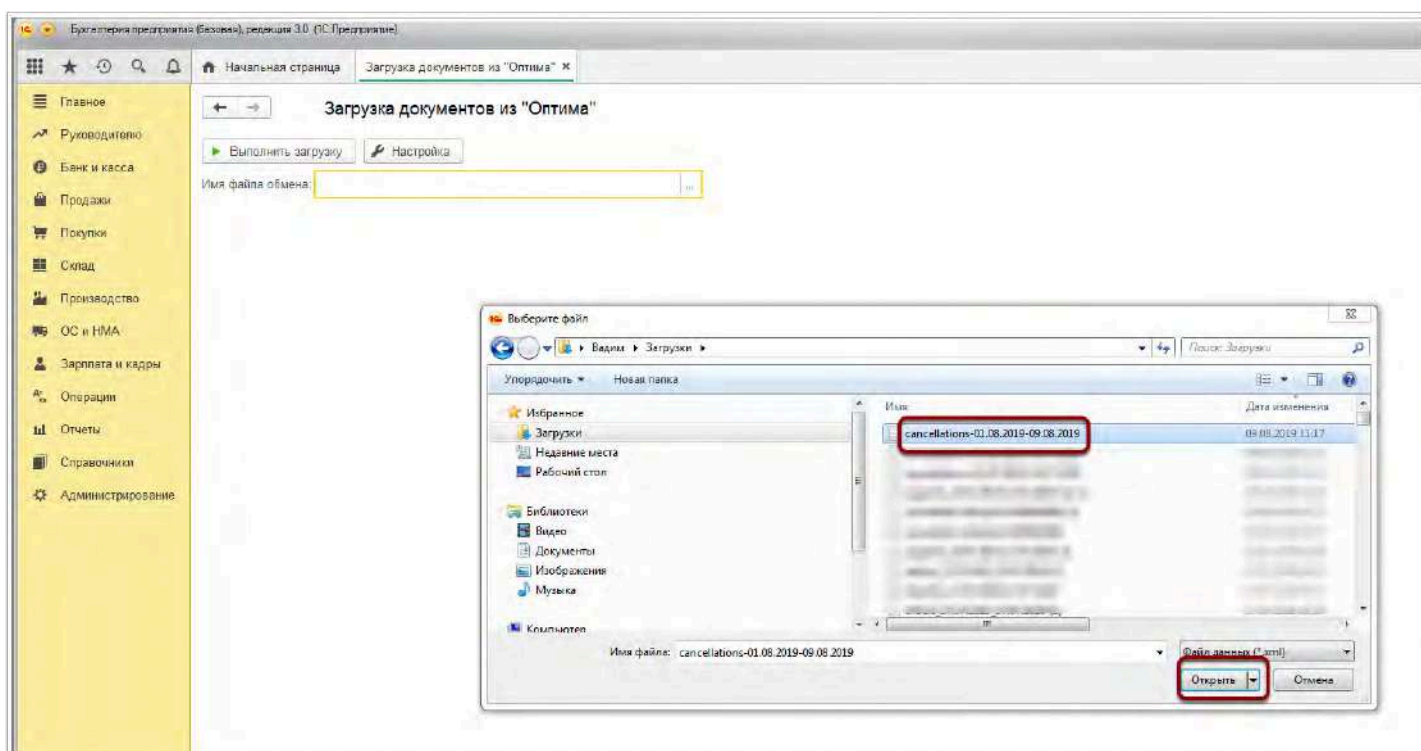
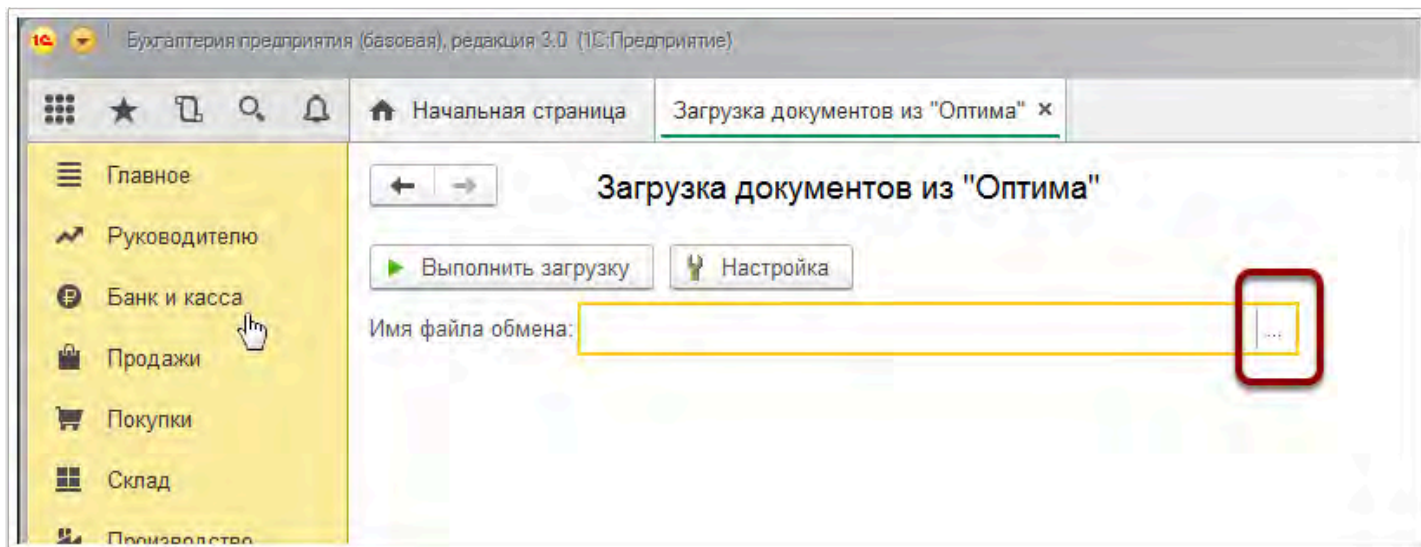
Откройте файл-обработку для обмена данными между Итигрис Оптима и 1С:Бухгалтерия. Для этого в программе 1С:Бухгалтерия перейдите в Главное меню - Файл - пункт "Открыть"



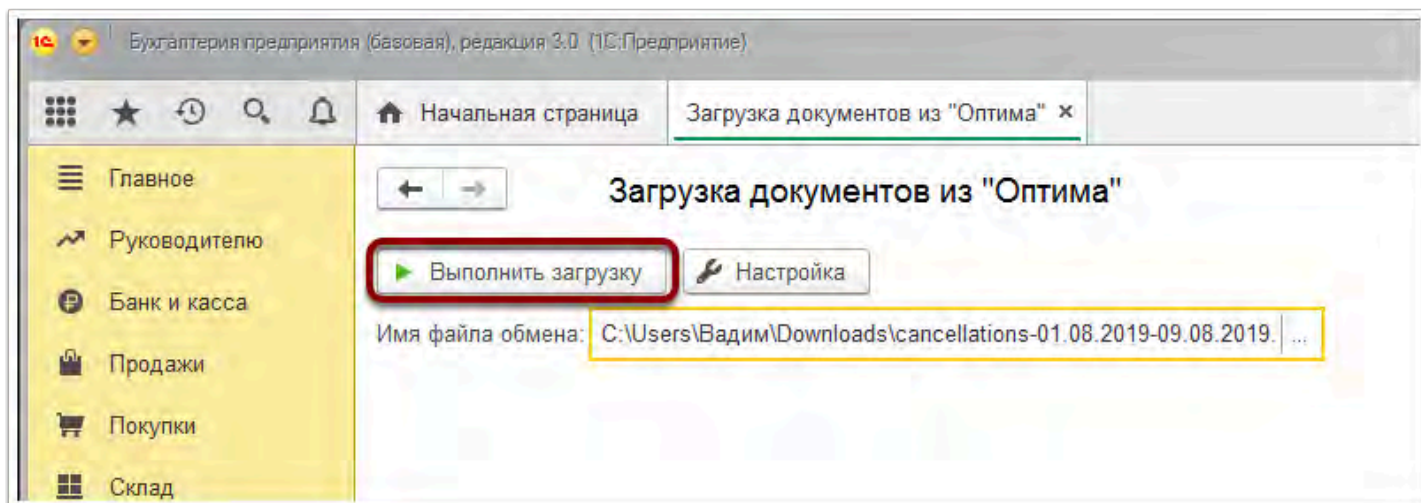
Далее укажите расположение файла-обработки на вашем компьютере и нажмите "Открыть"



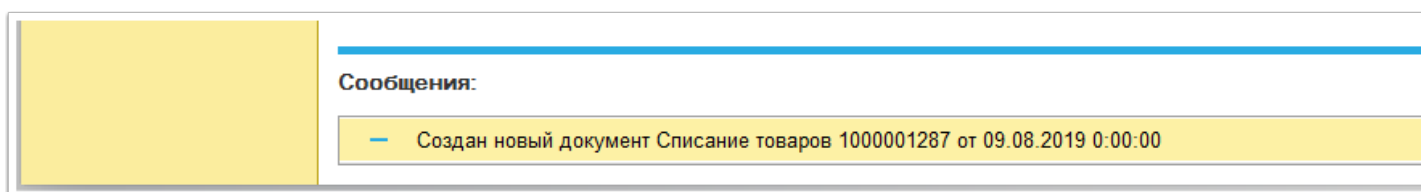
В программе 1С:Бухгалтерия откроется окно "Загрузка документов из "Оптима". В данном окне укажите файл со списаниями, выгруженный ранее из Итигрис Оптима и нажмите "Открыть"



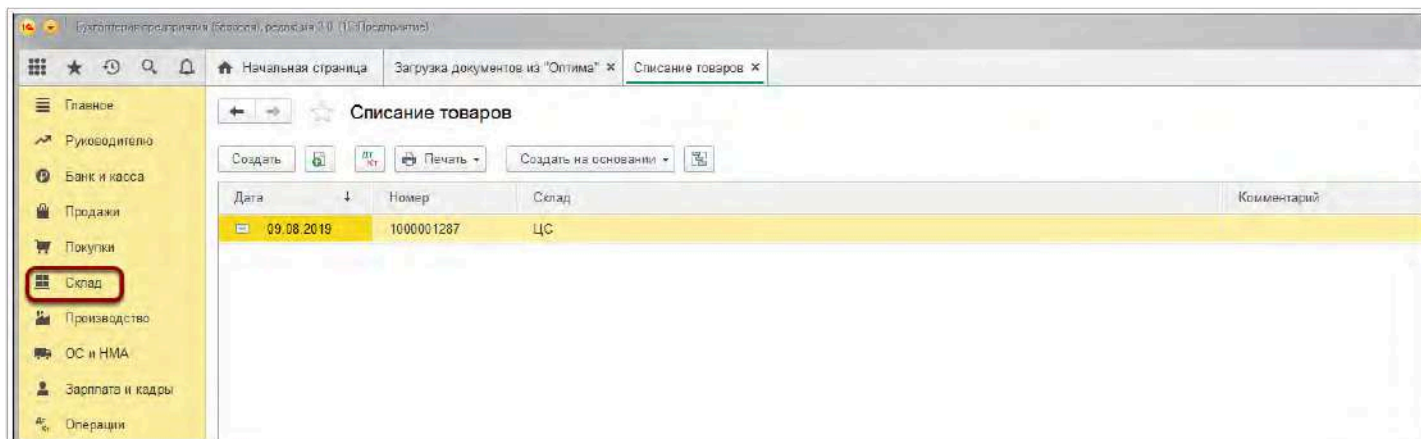
Далее нажмите "Выполнить загрузку"

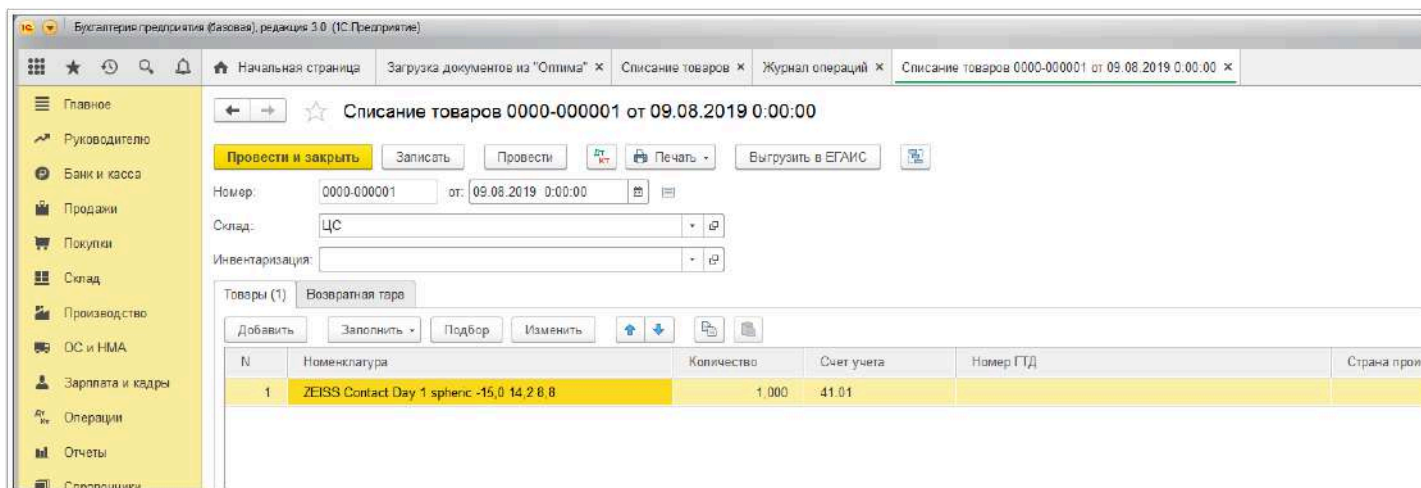


После этого документы списаний будут загружены в 1С



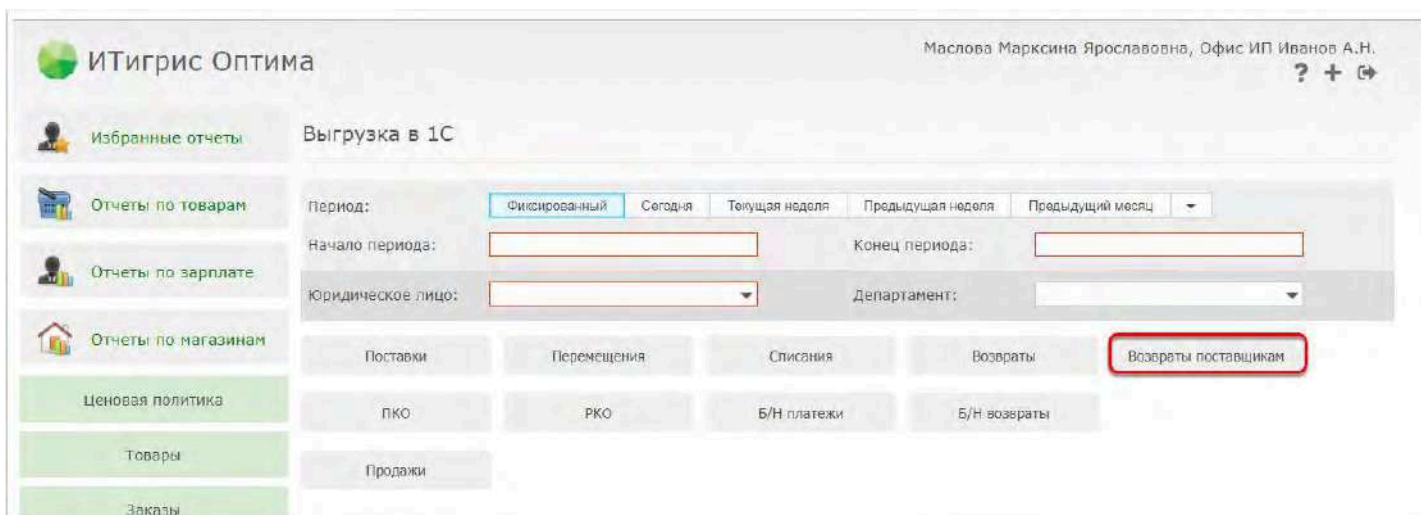
Найти загруженные документы в 1С можно в меню "Склад" - Списания товаров





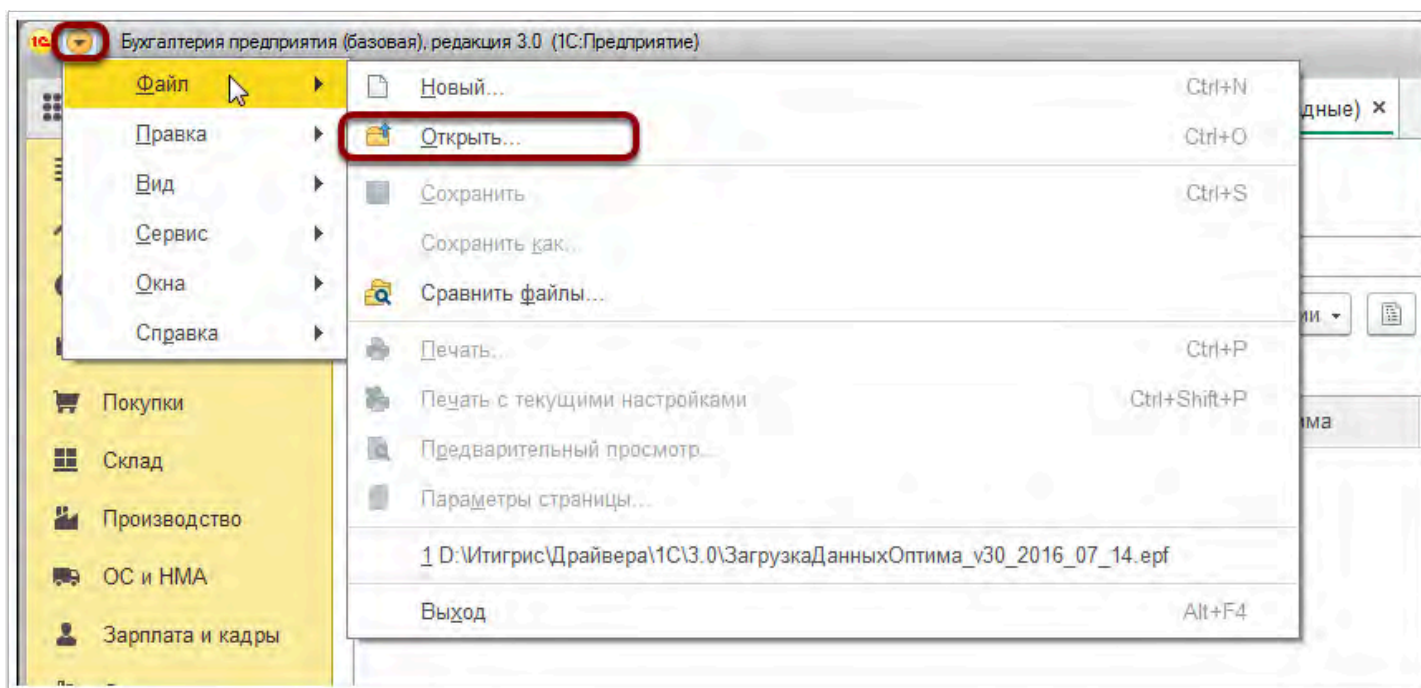
Особенности загрузки списаний:

1. Если загружать один файл с выгрузкой списаний в 1С несколько раз, то уже имеющиеся документы в 1С просто будут обновлены;
2. Документы "Списание" будут загружаться датой подтверждения соответствующих списаний в Итигрис Оптима;
3. Списания с основанием "Возврат поставщику" не попадут в выгрузку списаний. Они выгружаются отдельно через кнопку "Возвраты поставщикам":

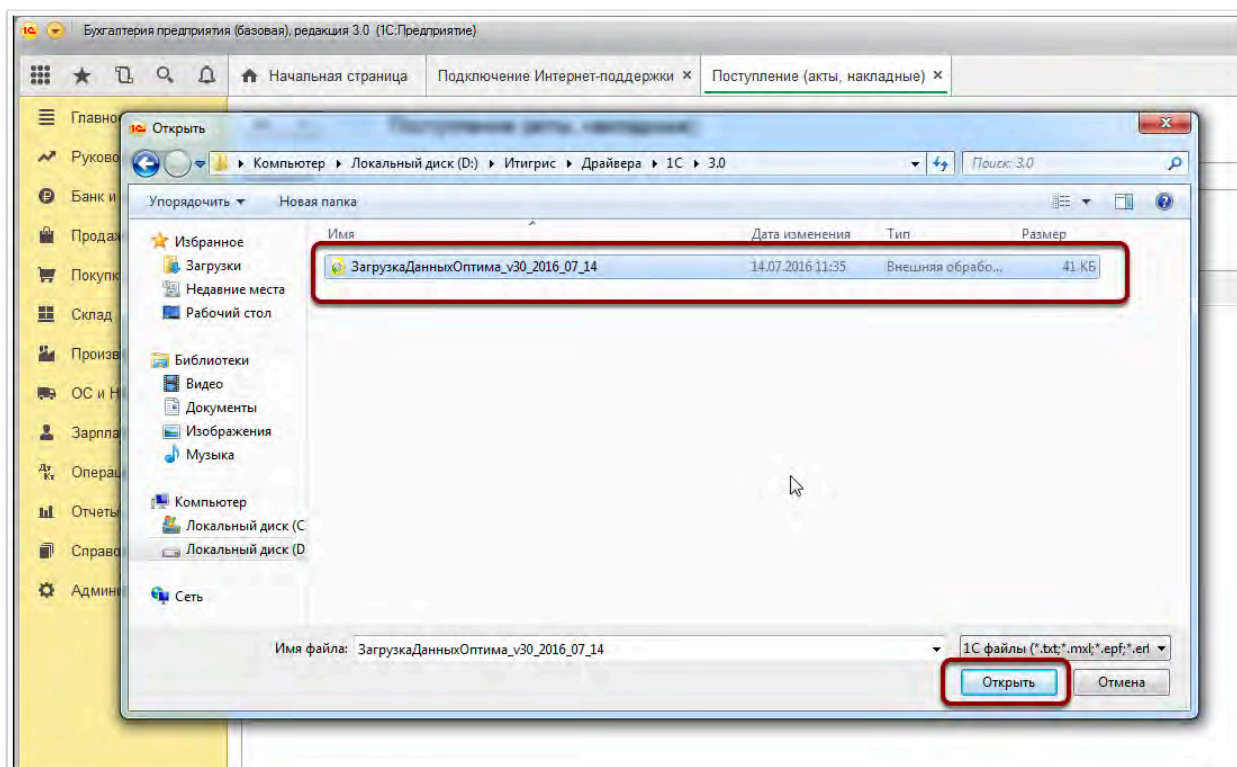


Загрузка возвратов товара от покупателей

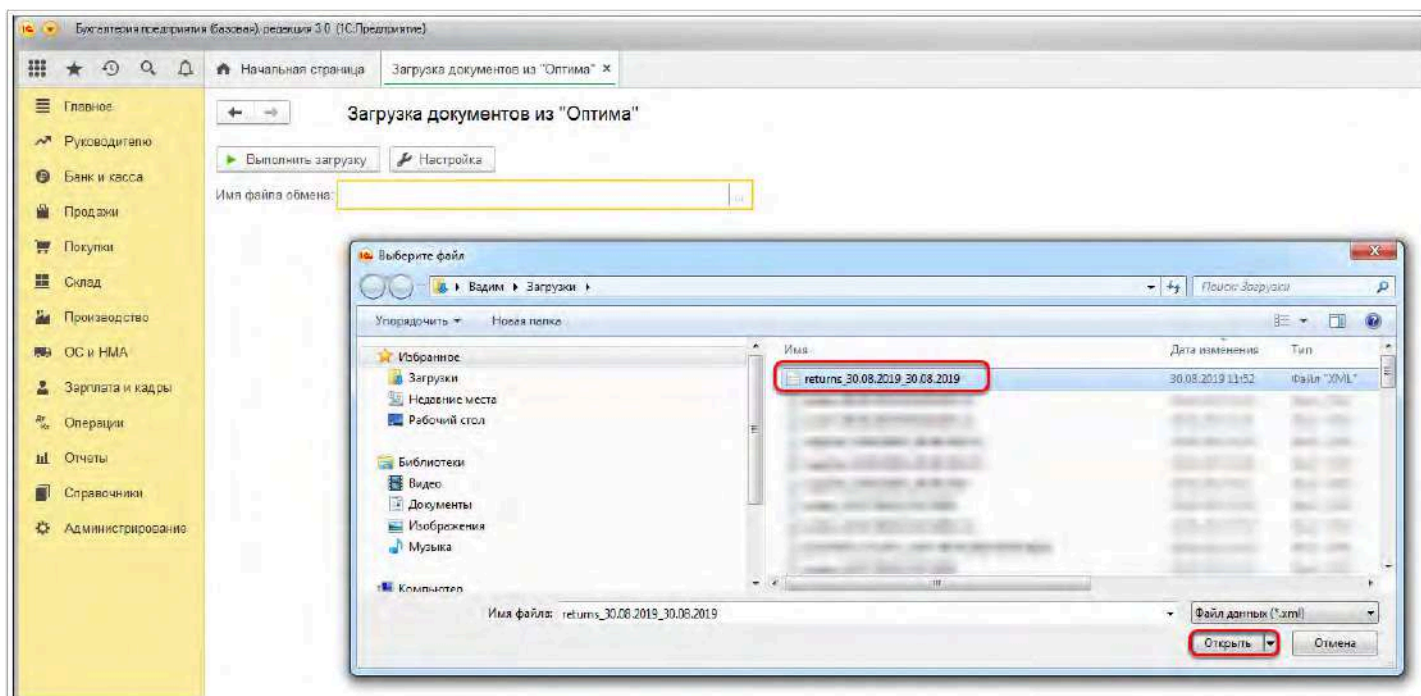
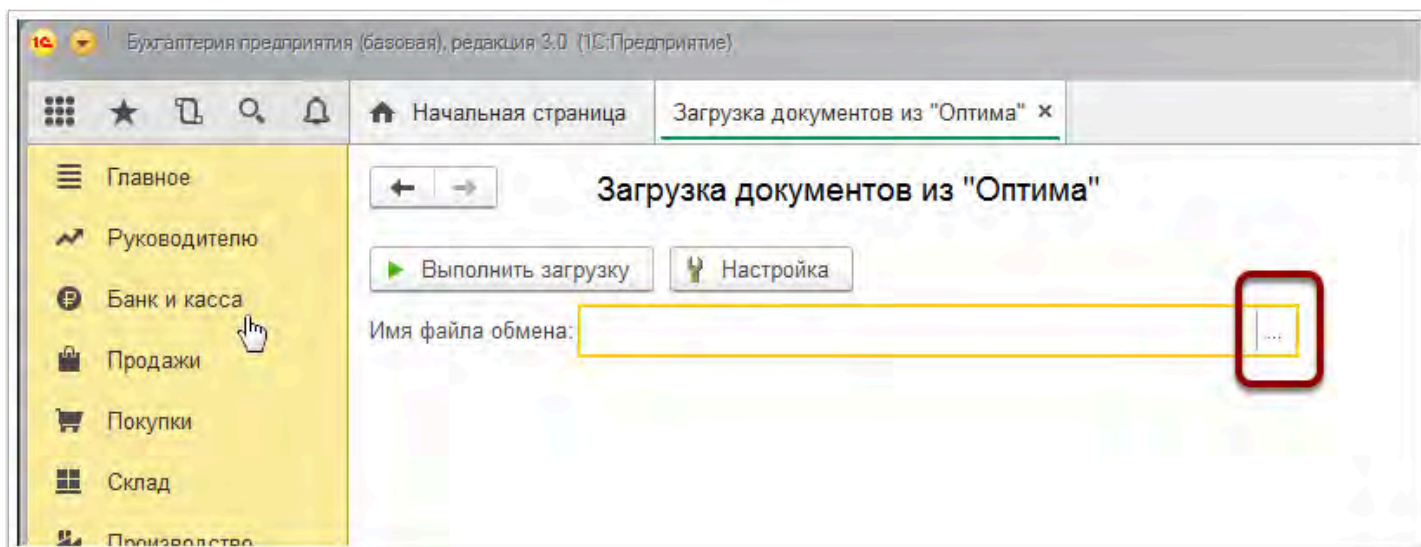
Откройте файл-обработку для обмена данными между Итигрис Оптима и 1С:Бухгалтерия. Для этого в программе 1С:Бухгалтерия перейдите в Главное меню - Файл - пункт "Открыть"



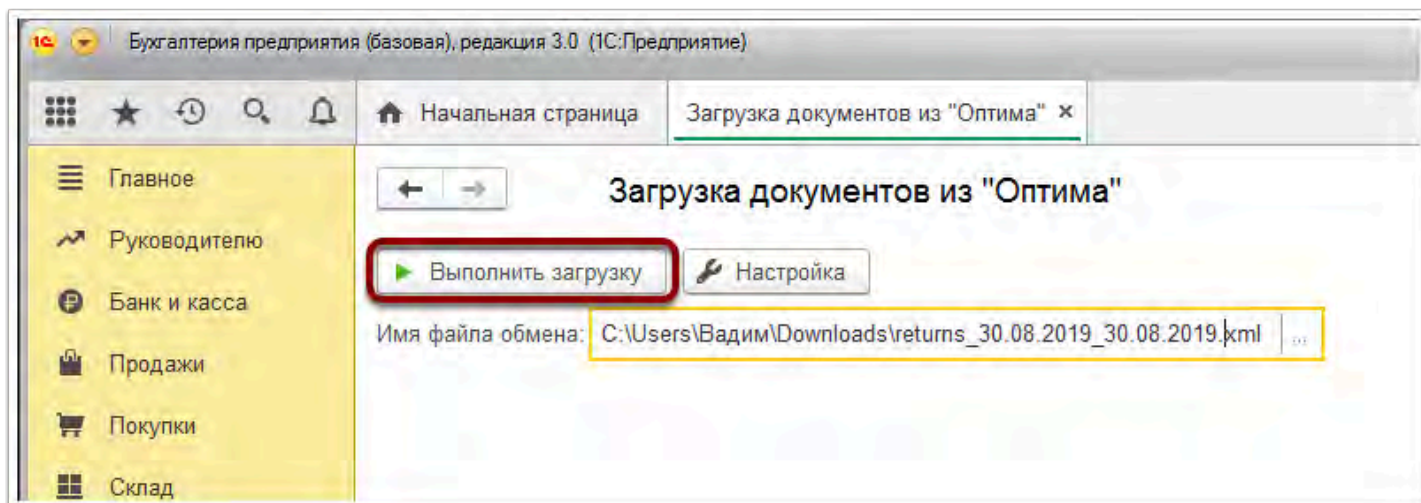
Далее укажите расположение файла-обработки на вашем компьютере и нажмите "Открыть"



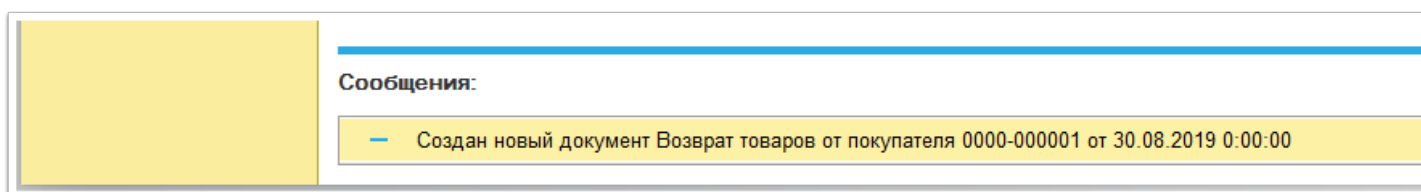
В программе 1С:Бухгалтерия откроется окно "Загрузка документов из "Оптима". В данном окне укажите файл с возвратами товаров, выгруженный ранее из Итигрис Оптима и нажмите "Открыть"



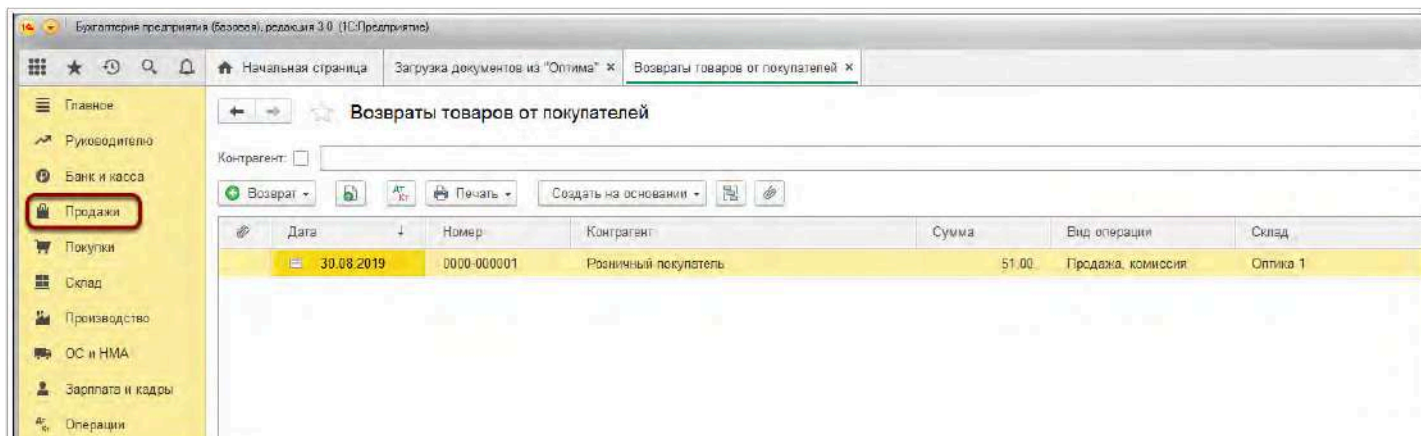
Далее нажмите "Выполнить загрузку"

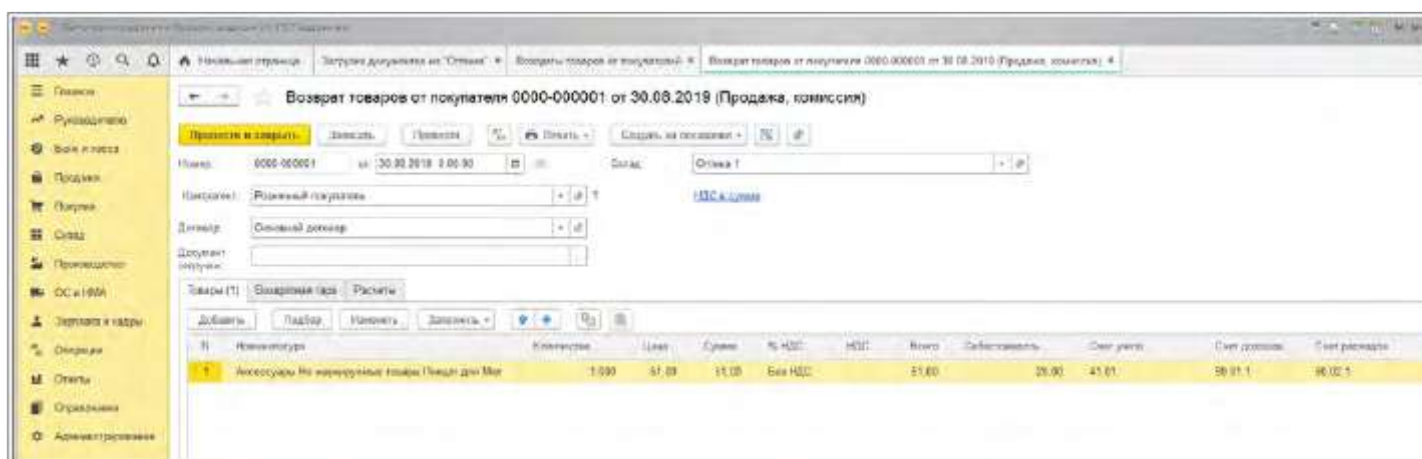


После этого документы Возврат товаров от покупателя будут загружены в 1С



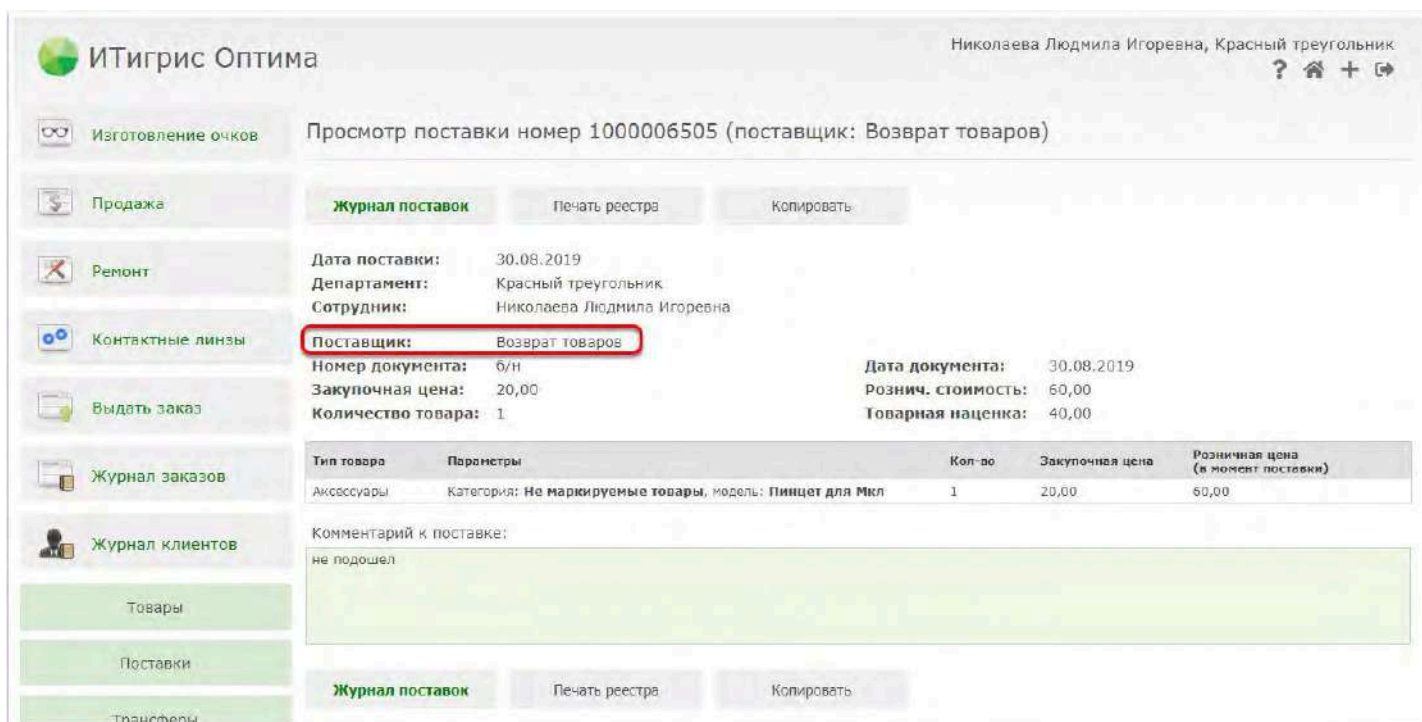
Найти загруженные документы в 1С можно в меню "Продажи" - Возвраты от покупателей:





Особенности загрузки возвратов товаров:

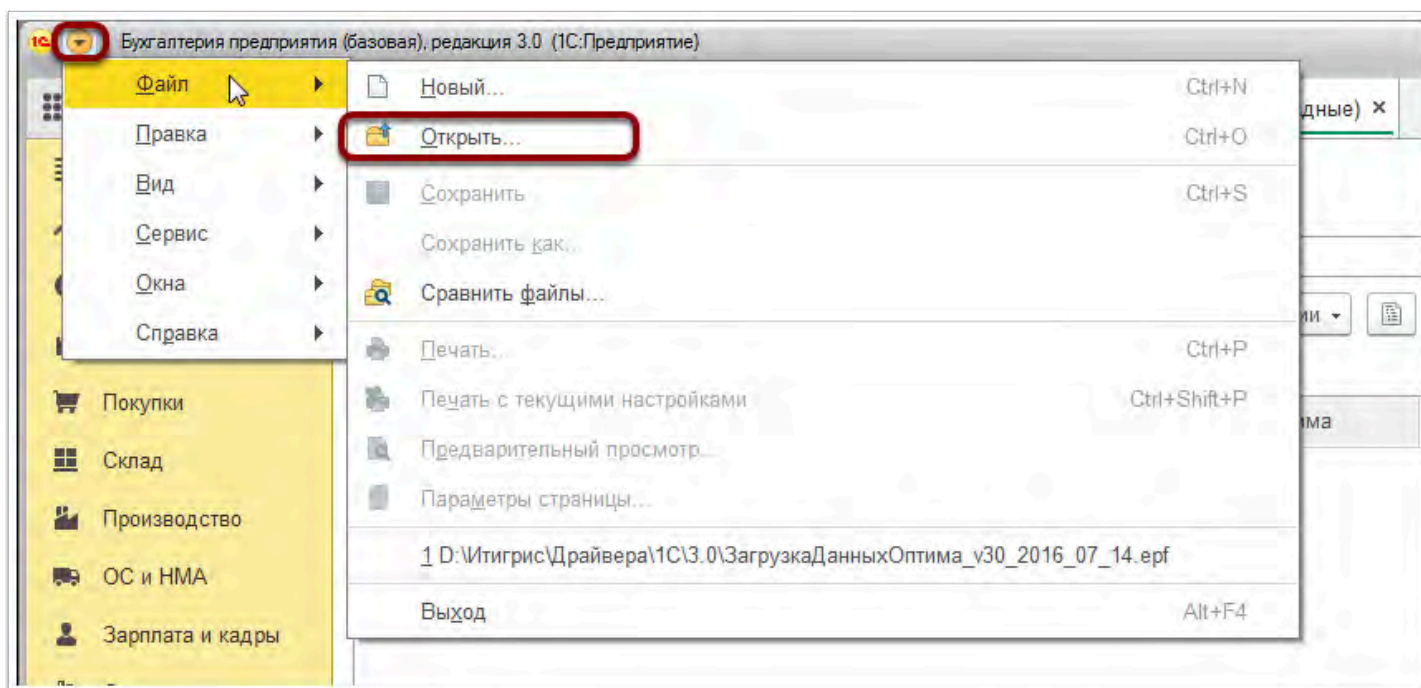
1. Если загружать один файл с выгрузкой возвратов товаров от покупателей в 1С несколько раз, то уже имеющиеся документы в 1С просто будут обновлены;
2. При оформлении возврата товаров от покупателей в системе Итигрис Оптима в департаменте возврата автоматически создается поставка возвращенного товара. В качестве поставщика в этом случае будет указан условный поставщик "Возврат товаров".



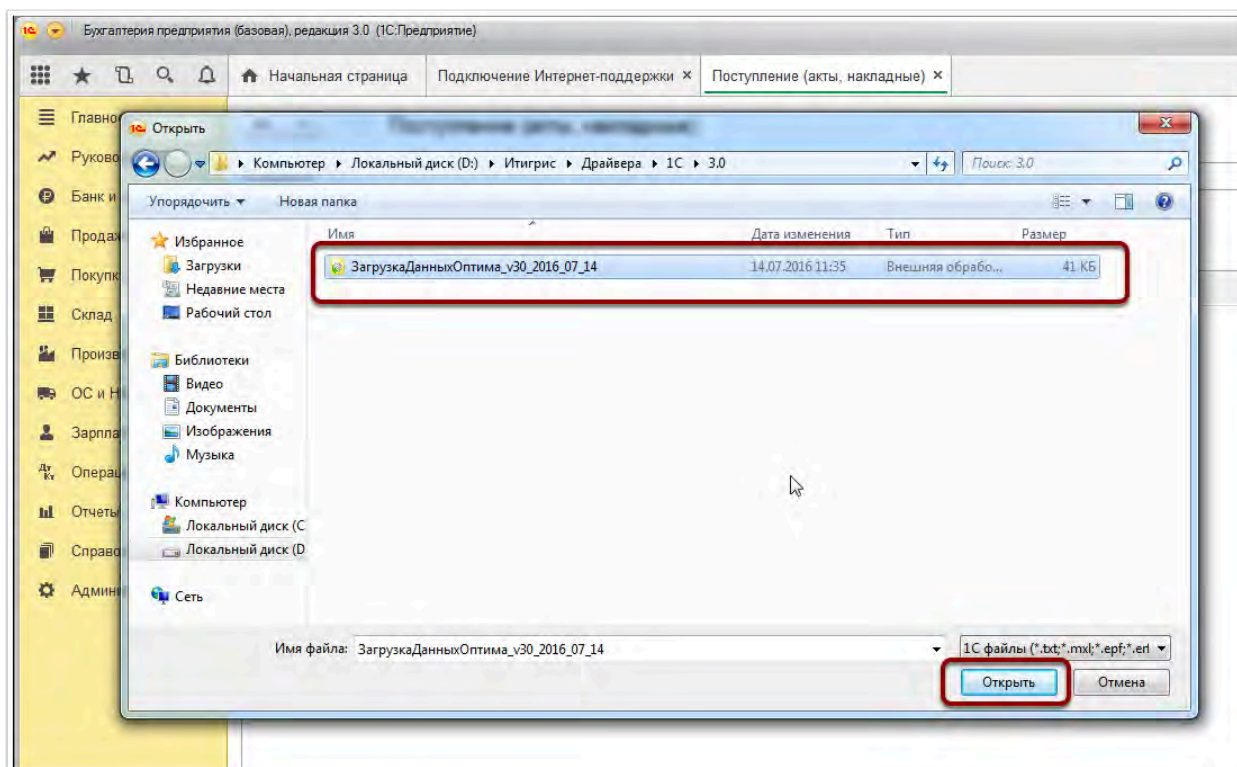
3. Закупочная цена для загруженного в 1С возвращенного товара будет равна закупочной цене данного товара в момент первоначальной постановки на учет. Розничная цена в 1С будет равна цене продажи (т.е. розничной цены за вычетом скидок);
4. Возвраты услуг от покупателей в 1С загружаются только в части возвратов оплат от покупателей. Документ "Возврат от покупателей" в случае возврата услуг 1С не создается.

Загрузка возвратов товара поставщикам

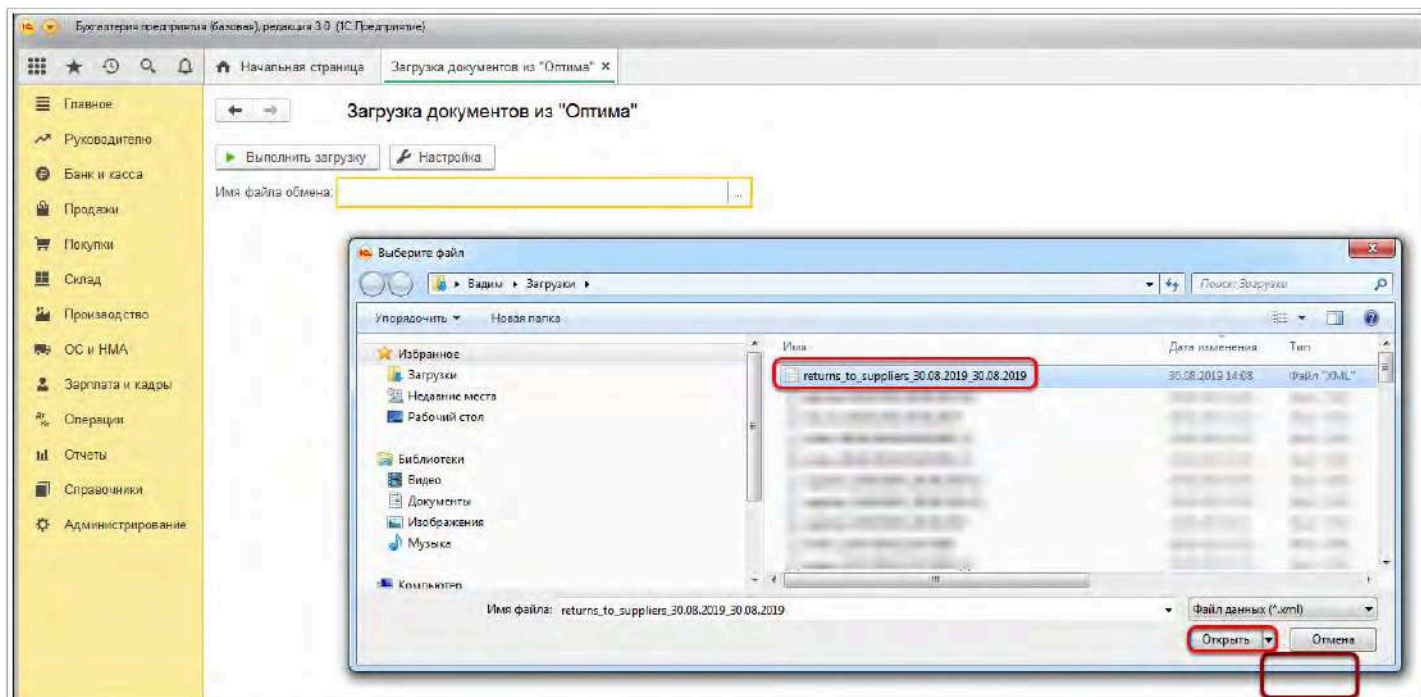
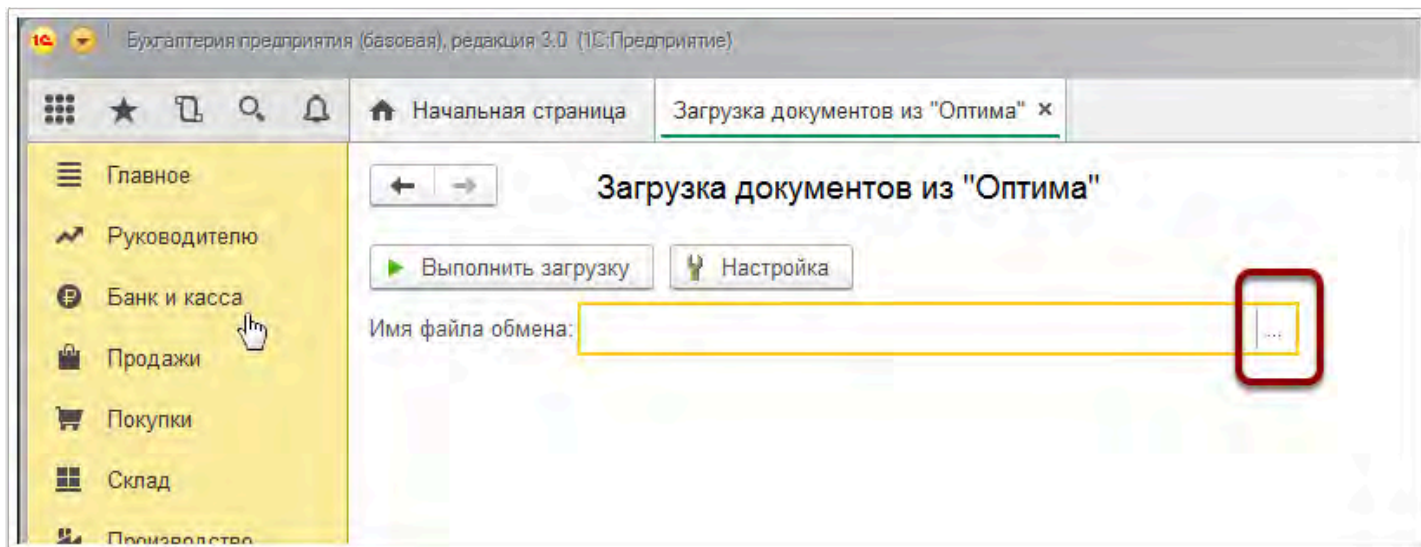
Откройте файл-обработку для обмена данными между Итигрис Оптима и 1С:Бухгалтерия. Для этого в программе 1С:Бухгалтерия перейдите в Главное меню - Файл - пункт "Открыть"



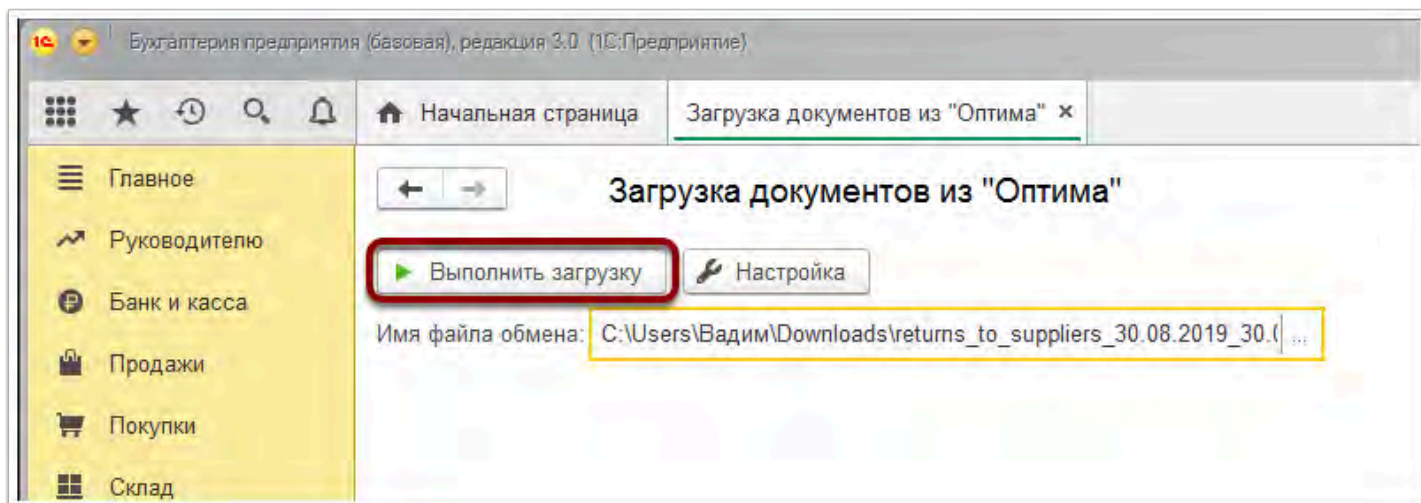
Далее укажите расположение файла-обработки на вашем компьютере и нажмите "Открыть"



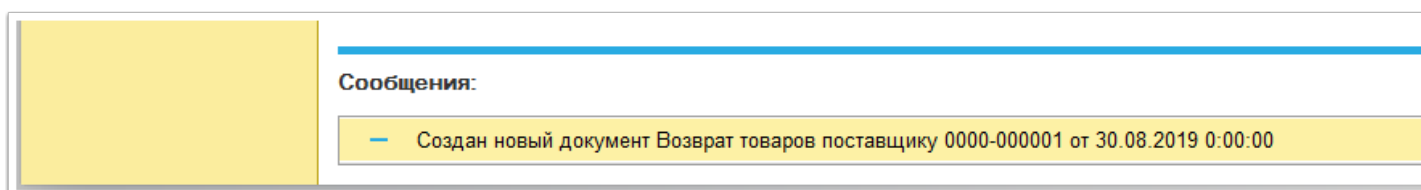
В программе 1С:Бухгалтерия откроется окно "Загрузка документов из "Оптима". В данном окне укажите файл с возвратами товаров поставщику, выгруженный ранее из Итигрис Оптима и нажмите "Открыть"



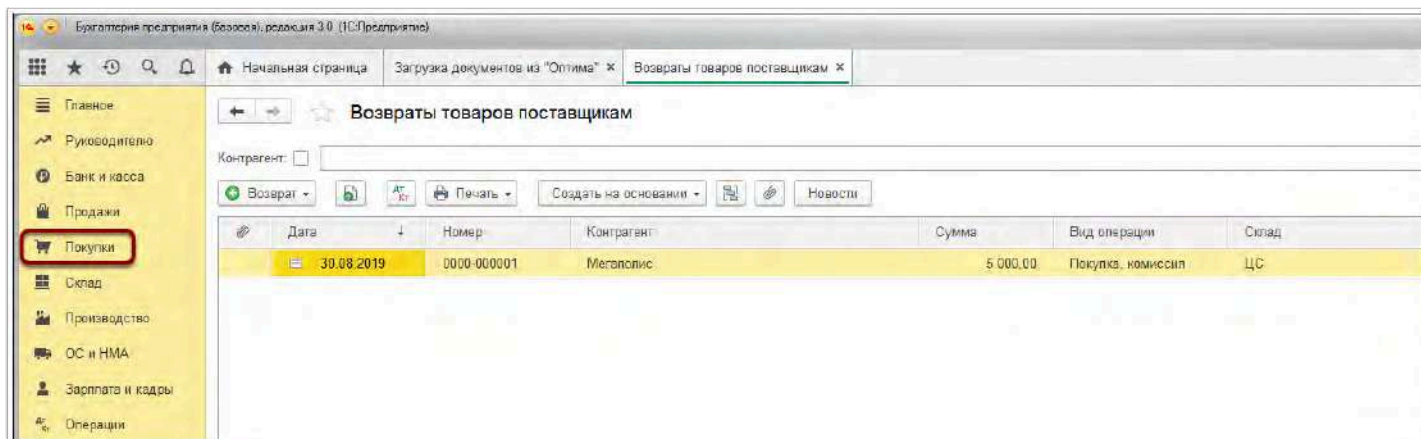
Далее нажмите "Выполнить загрузку"

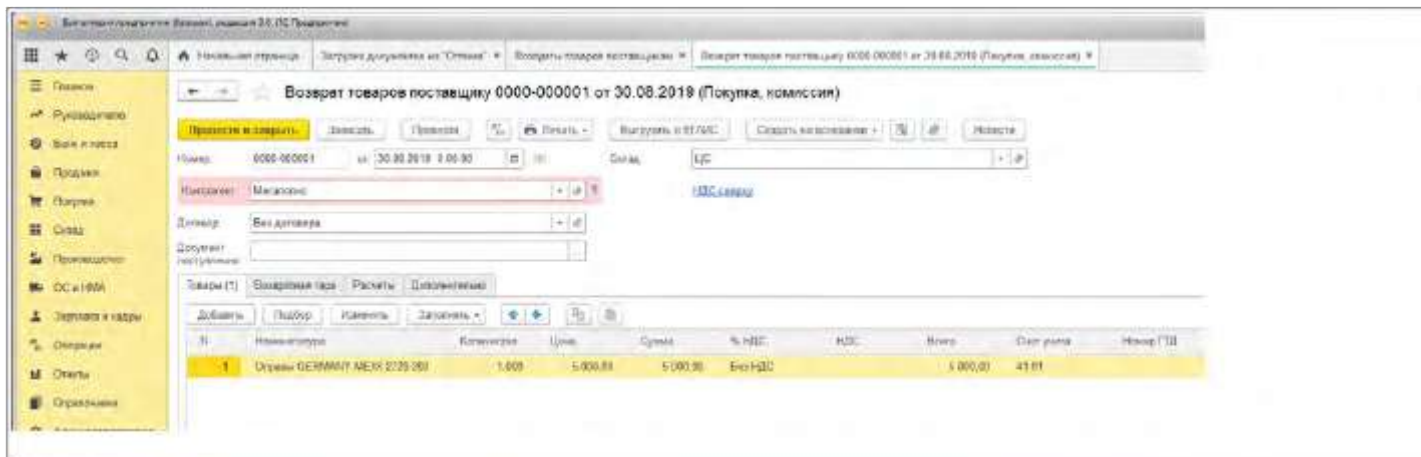


После этого документы "Возврат товаров поставщику" будут загружены в 1С



Найти загруженные документы в 1С можно в меню "Покупки" - Возвраты поставщикам:



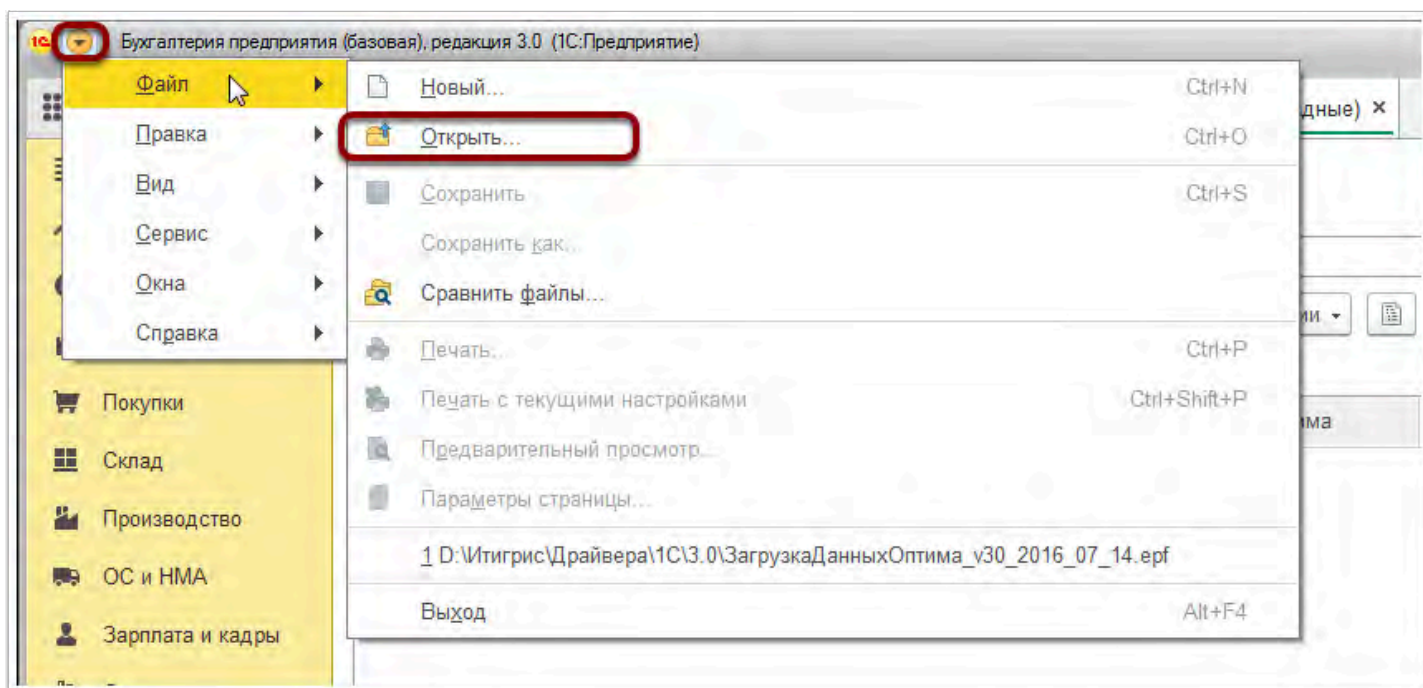


Особенности загрузки возвратов товара поставщикам:

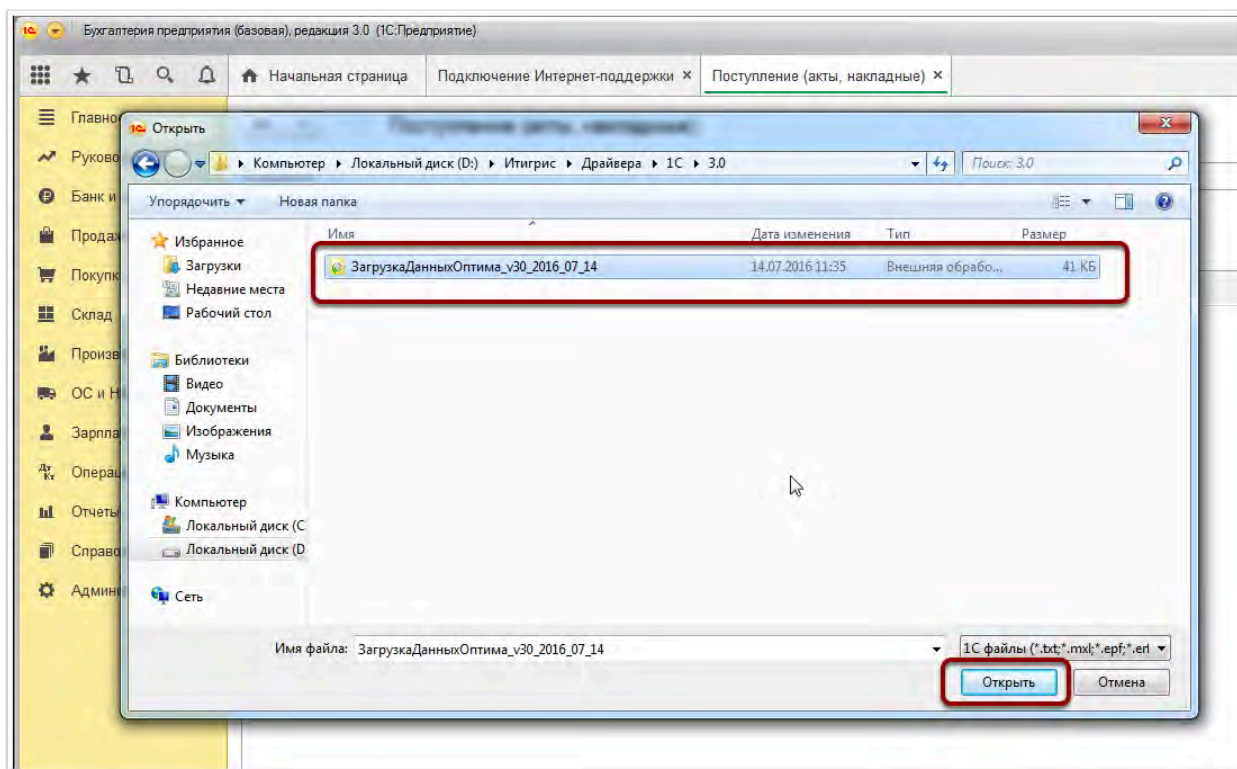
1. Если загружать один файл с выгрузкой возвратов товаров от покупателей в 1С несколько раз, то уже имеющиеся документы в 1С просто будут обновлены;
2. Для того, чтобы в программе 1С:Бухгалтерия автоматически проставлялось наименование поставщика, в Итигрис Оптима и в 1С у данного поставщика должен быть указан одинаковый ИНН;
3. Возвраты поставщику будут загружаться в 1С датой подтверждения соответствующего списания в Итигрис Оптима.

Загрузка приходно-кассовых ордеров

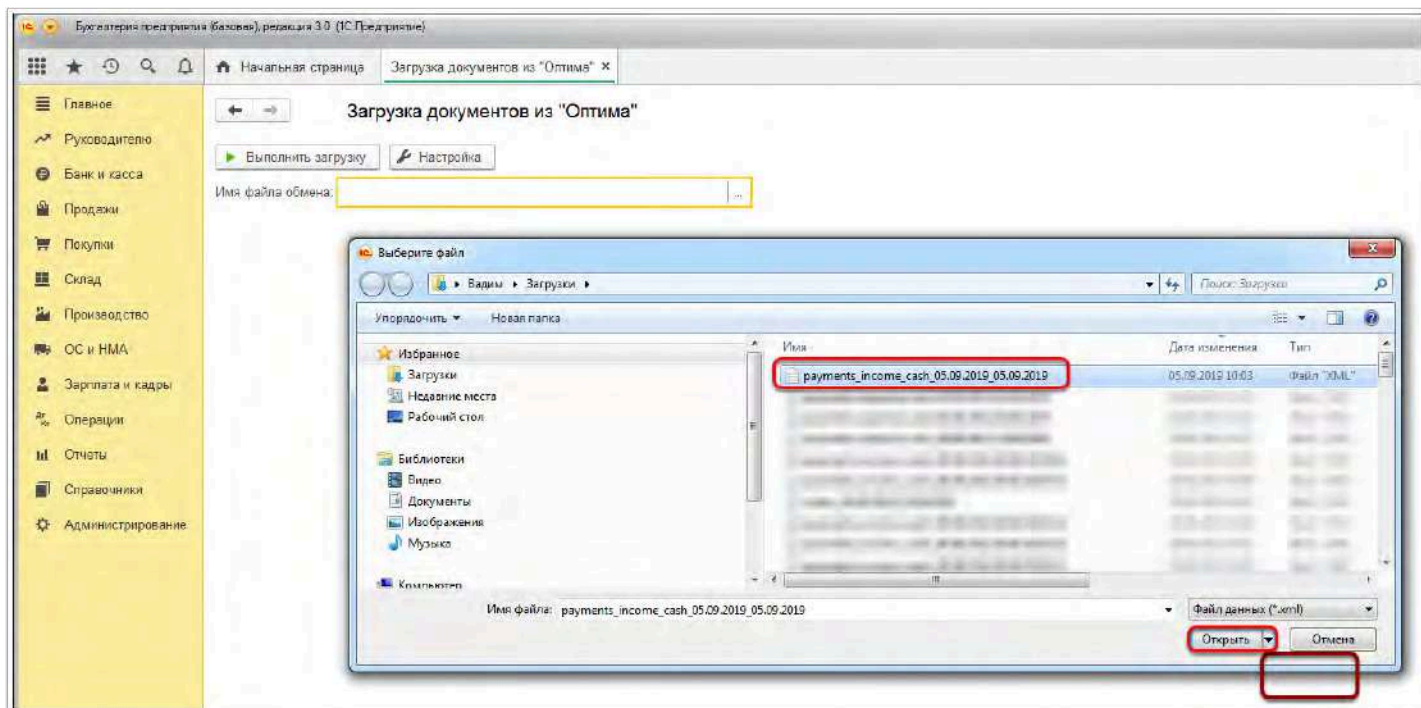
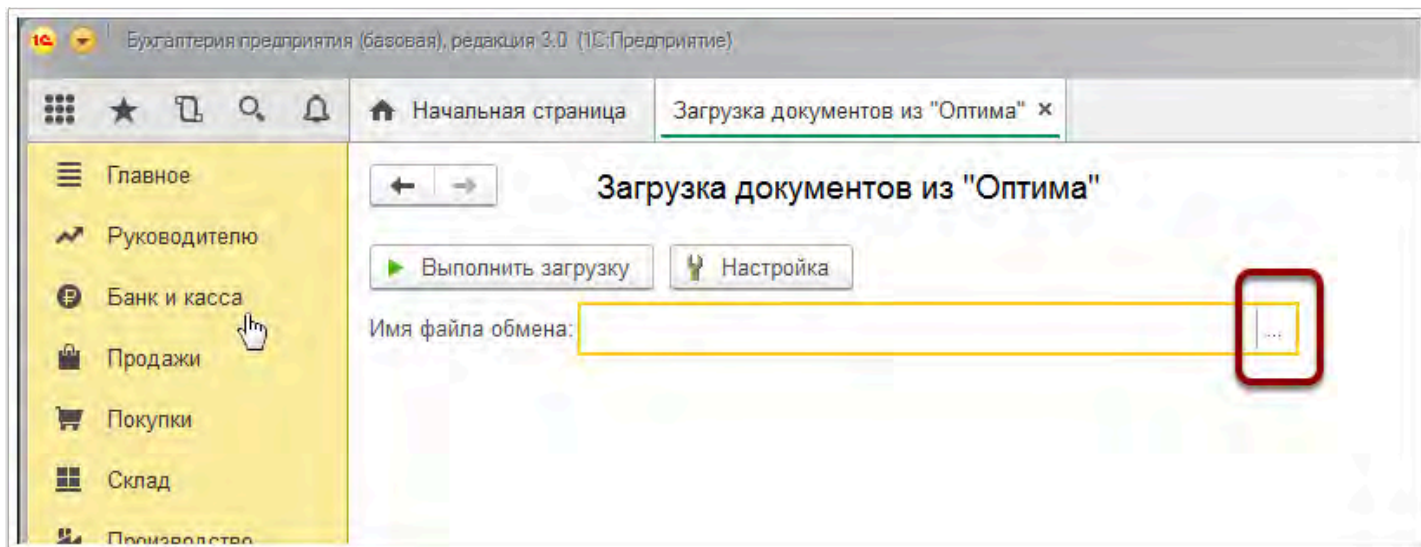
Откройте файл-обработку для обмена данными между Итигрис Оптима и 1С:Бухгалтерия. Для этого в программе 1С:Бухгалтерия перейдите в Главное меню - Файл - пункт "Открыть"



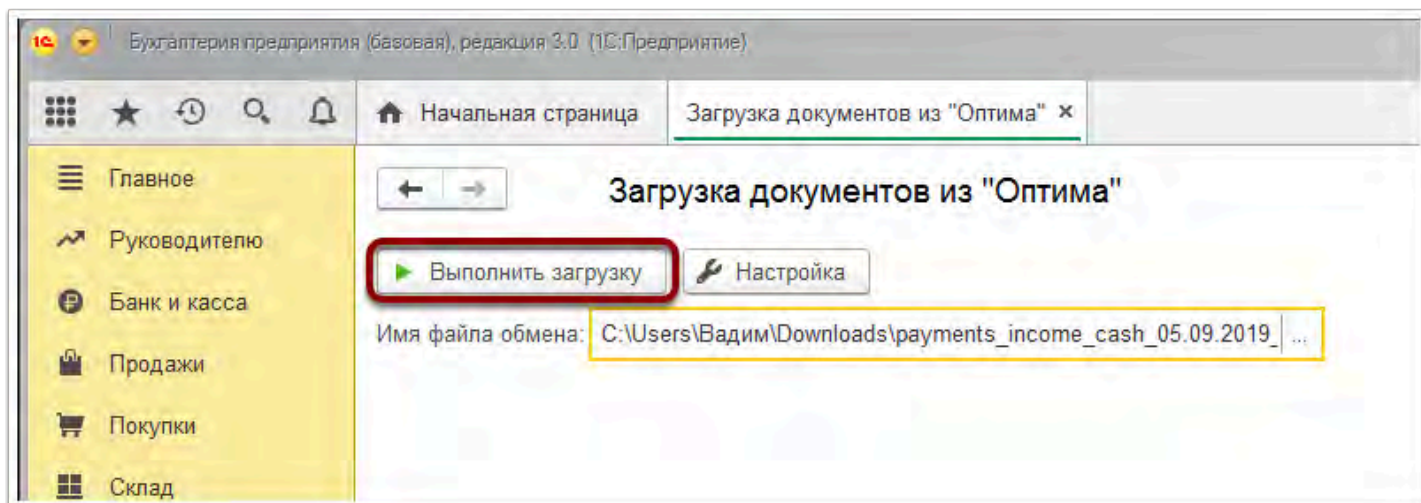
Далее укажите расположение файла-обработки на вашем компьютере и нажмите "Открыть"



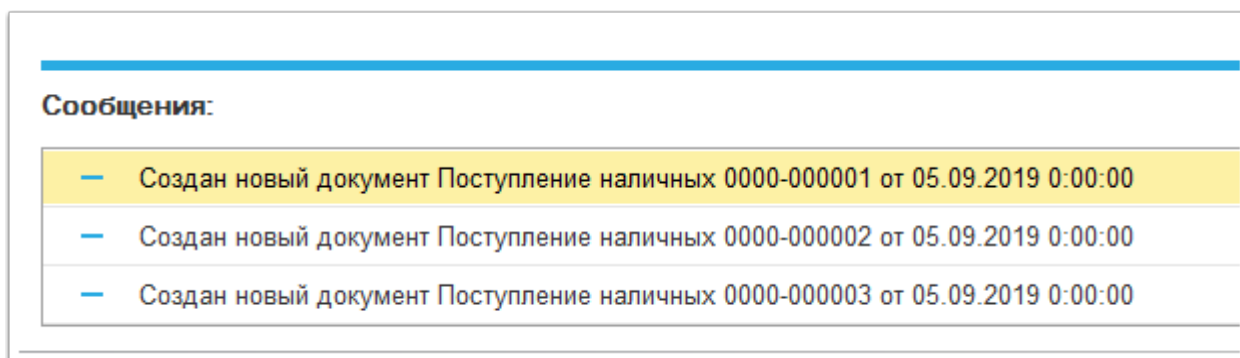
В программе 1С:Бухгалтерия откроется окно "Загрузка документов из "Оптима". В данном окне укажите файл с приходно-кассовыми ордерами, выгруженный ранее из Итигрис Оптима и нажмите "Открыть"



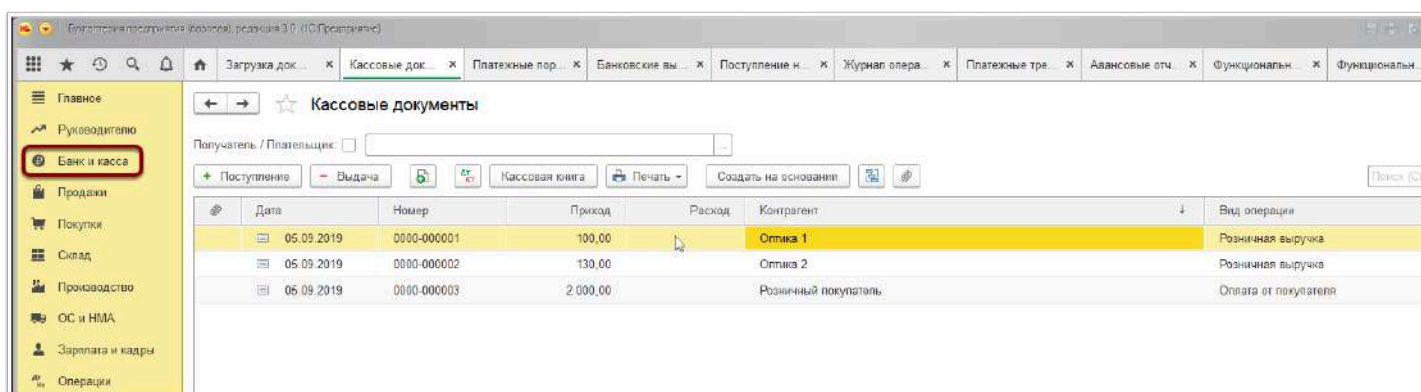
Далее нажмите "Выполнить загрузку"



После этого документы "Поступление наличных" будут загружены в 1С

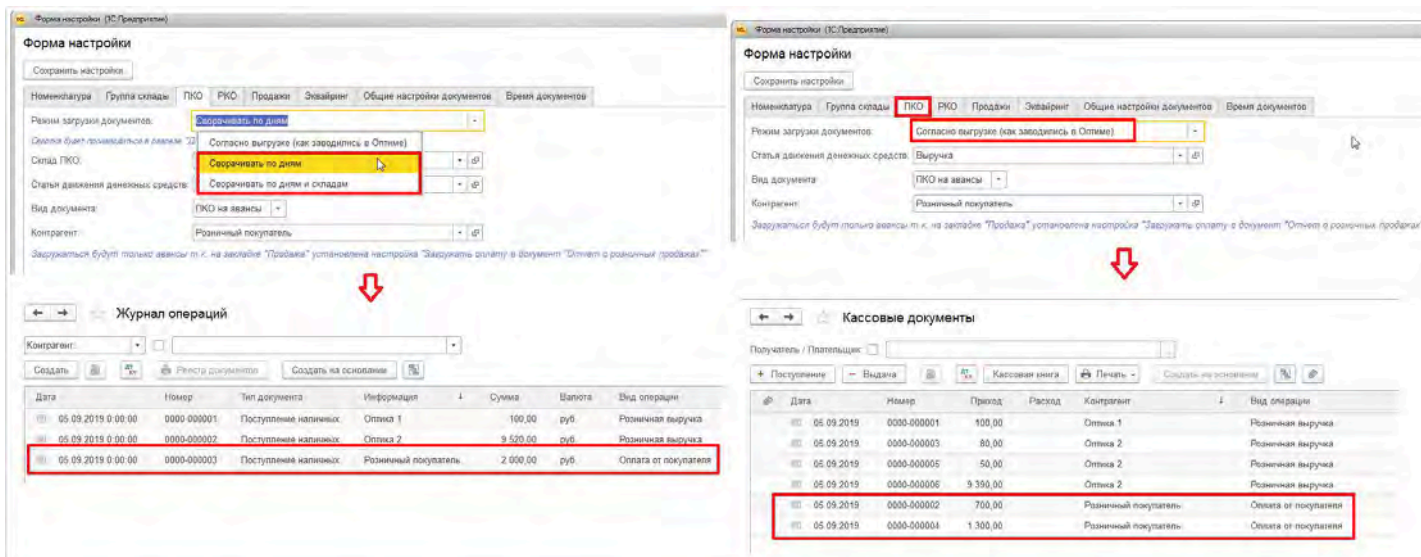


Найти загруженные документы в 1С можно в меню "Банк и касса" - Кассовые документы:

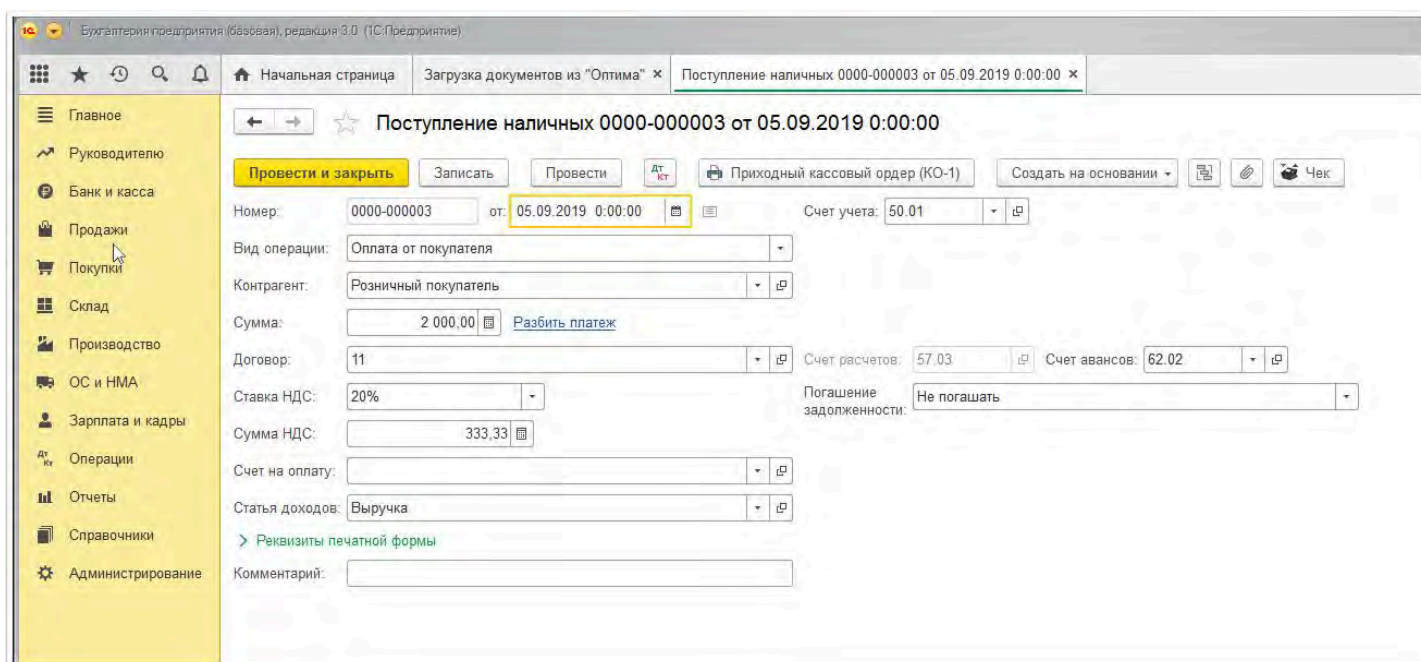


Предоплаты наличными от покупателей будут загружаться документами "Поступление наличных" с Видом операции "Оплата от покупателя".

Если в настройках файла-обработки на закладке ПКО вы указали вариант "Сворачивать по дням" или "Сворачивать по дням и складам", то все предоплаты наличными во всех департаментах будут загружены одним общим документом. Если в настройках файла-обработки вы указали вариант "Согласно выгрузки (как заводились в Оптиме)", тогда каждая предоплата будет загружена отдельным документом:

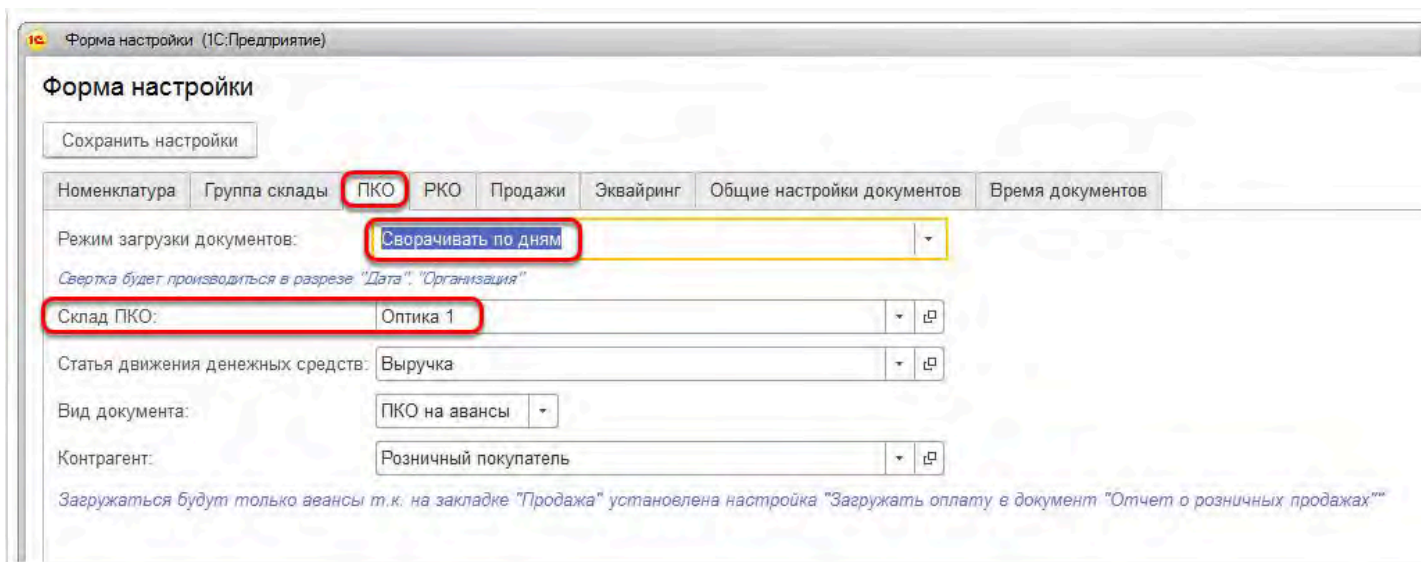


Пример загруженных предоплат наличными документом "Поступление наличных" с Видом операции "Оплата от покупателя":

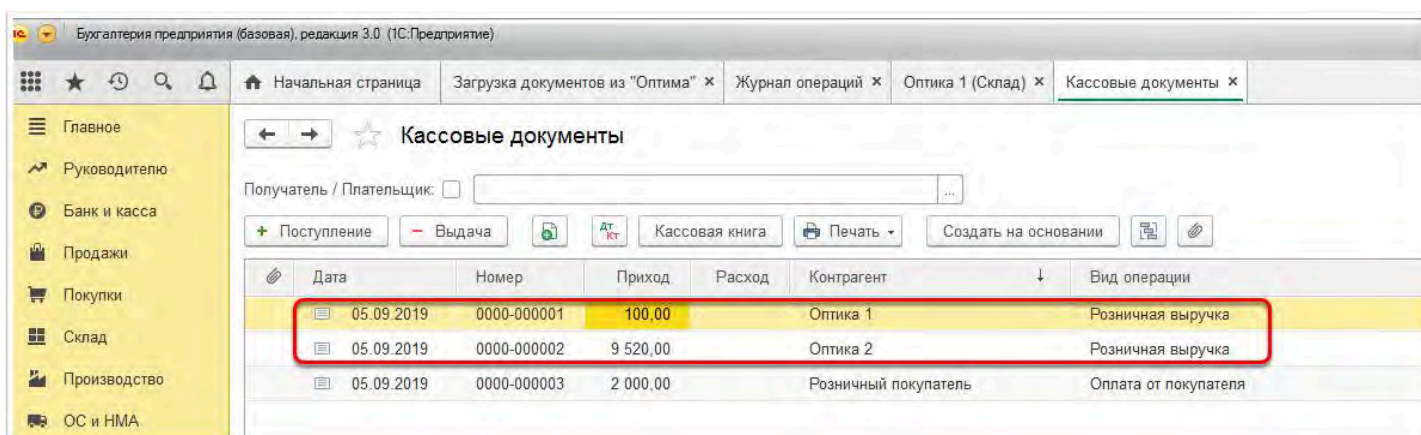
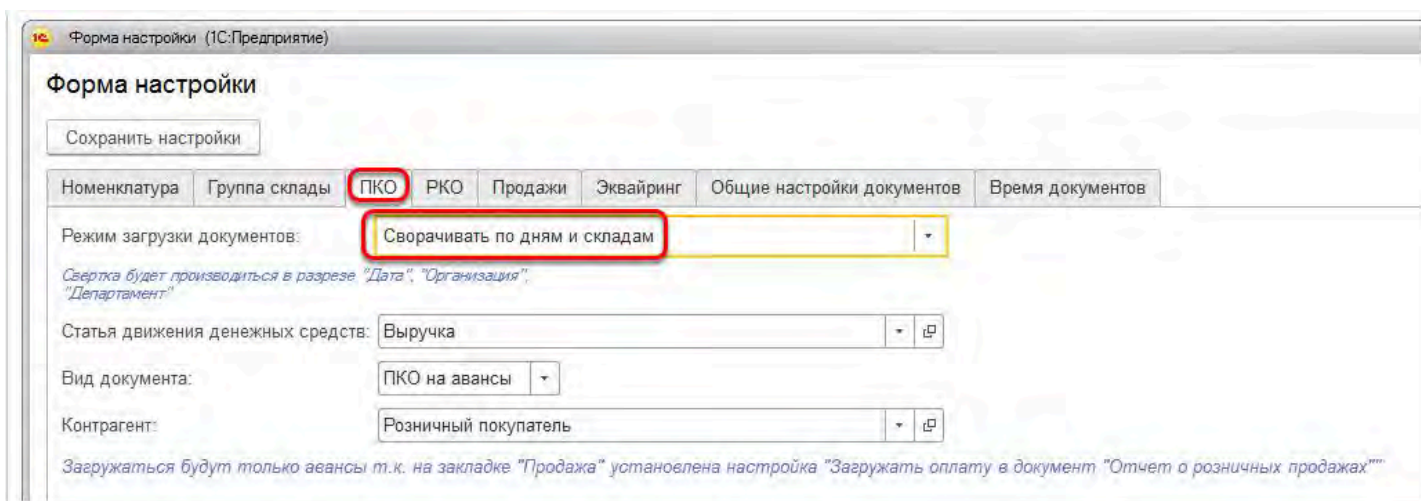


Полный расчет наличными от покупателей будет загружаться документами "Поступление наличных" с Видом операции "Розничная выручка".

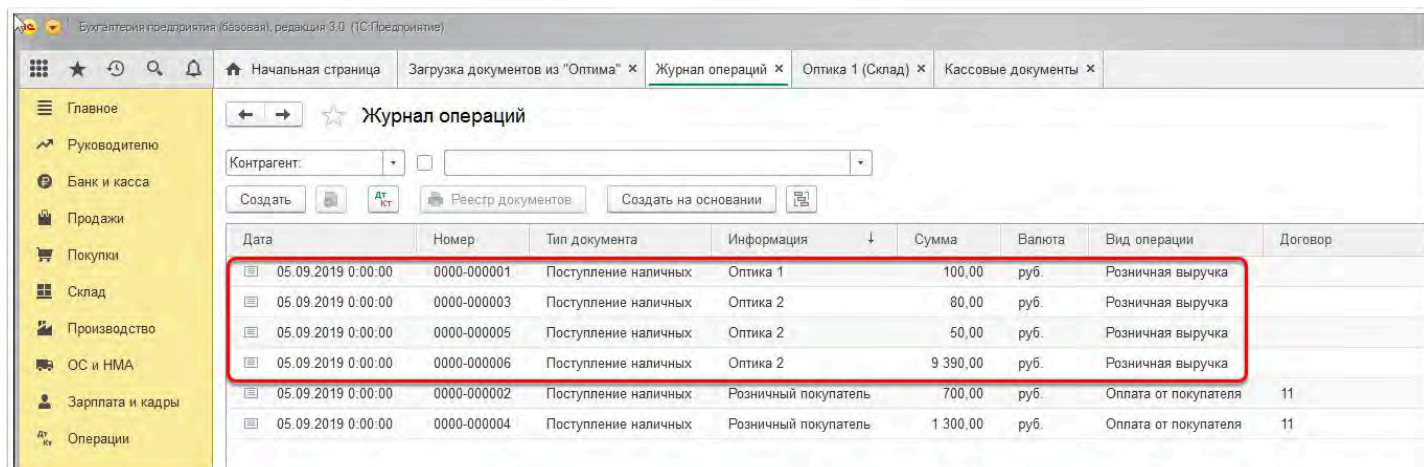
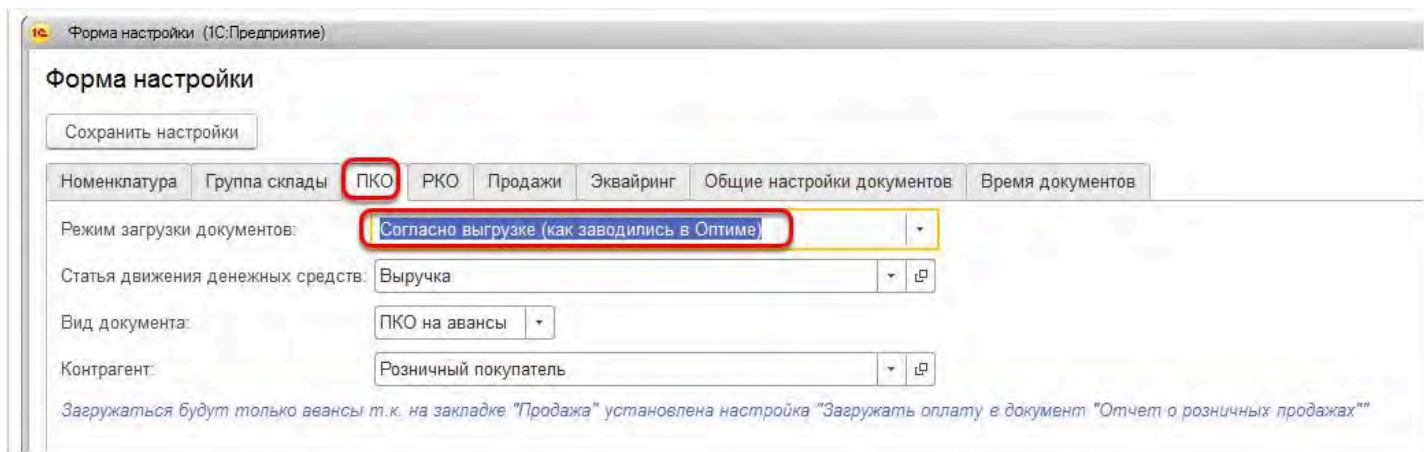
Если в настройках файла-обработки на закладке ПКО вы указали вариант "Сворачивать по дням", то все полные расчеты наличными во всех департаментах будут загружены одним общим документом за каждый день на склад, который вы укажете по умолчанию для таких документов:



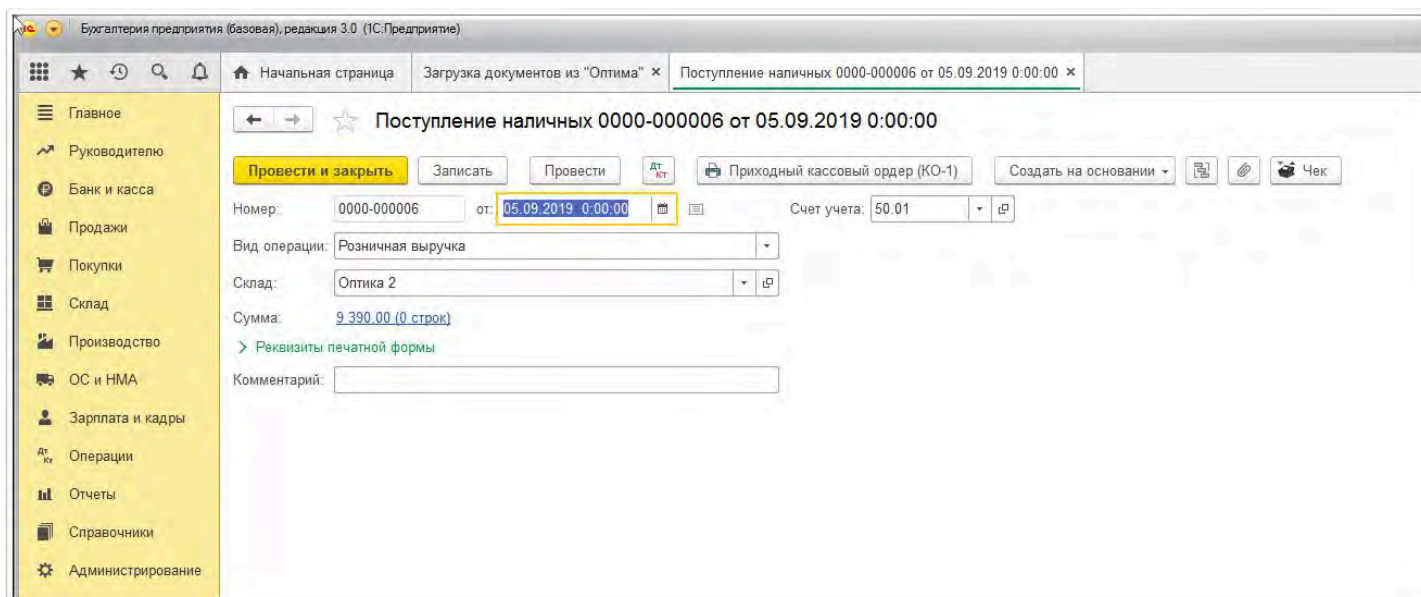
Если в настройках файла-обработки на закладке ПКО вы указали вариант "Сворачивать по дням и складам", то все полные расчеты наличными во всех департаментах будут загружены одним общим документом за каждый день для каждого склада:



Если вы в настройках файла-обработки на закладке ПКО вы указали вариант "Согласно выгрузке (как заводились в Оптиме)", то все полные расчеты наличными во всех департаментах будут загружены отдельными документами по каждой операции:



Пример загруженного полного расчета наличными документом "Поступление наличных" с Видом операции "Розничная выручка":



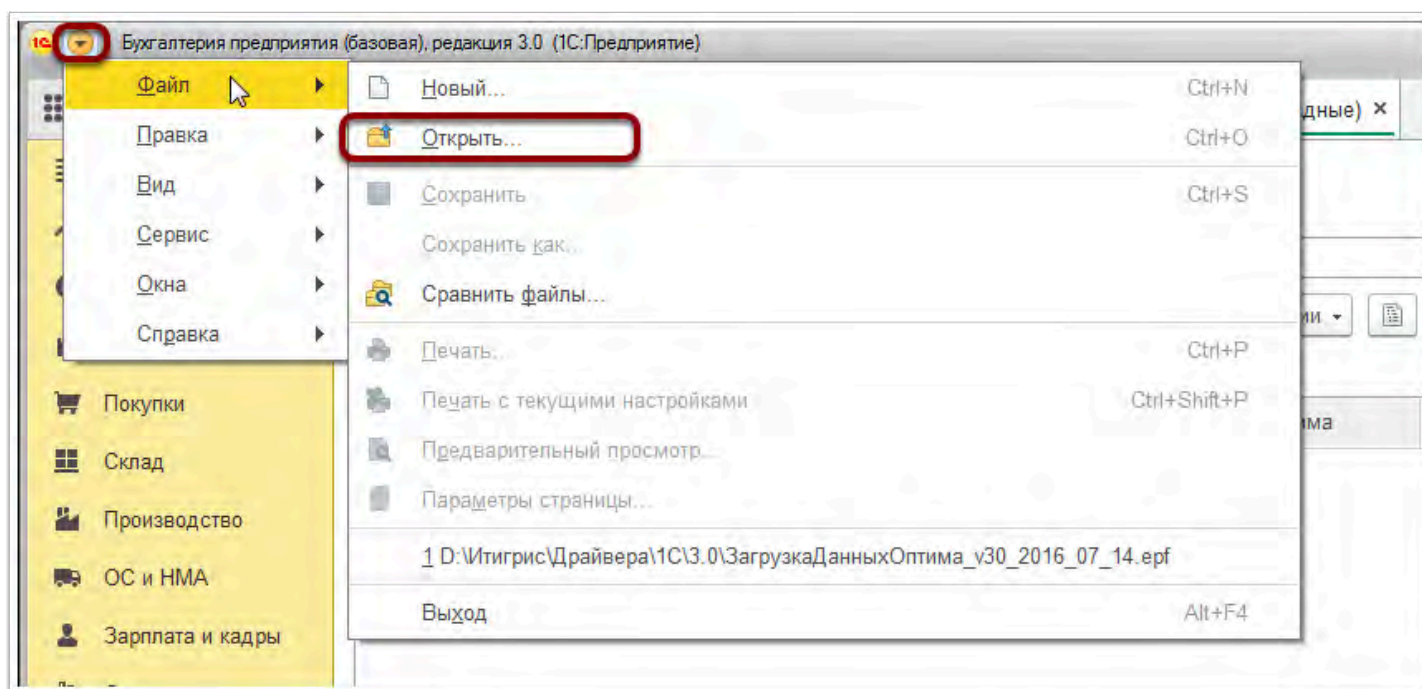
Особенности загрузки ПКО:

1. Если загружать один файл с выгрузкой ПКО в 1С несколько раз, то уже имеющиеся документы в 1С просто будут обновлены;
2. Документ "Поступление наличных" с Видом операции "Розничная выручка" нужен в 1С только для того, чтобы в дальнейшем нормально формировалась кассовая книга. Иначе при формировании кассовой книги 1С будет "ругаться" на несоответствие оборотов по выручке и по документам. Движения по регистрам делает документ "Отчет о розничных продажах", а документ ПКО движения не делает, но участвует в формировании кассовой книги.

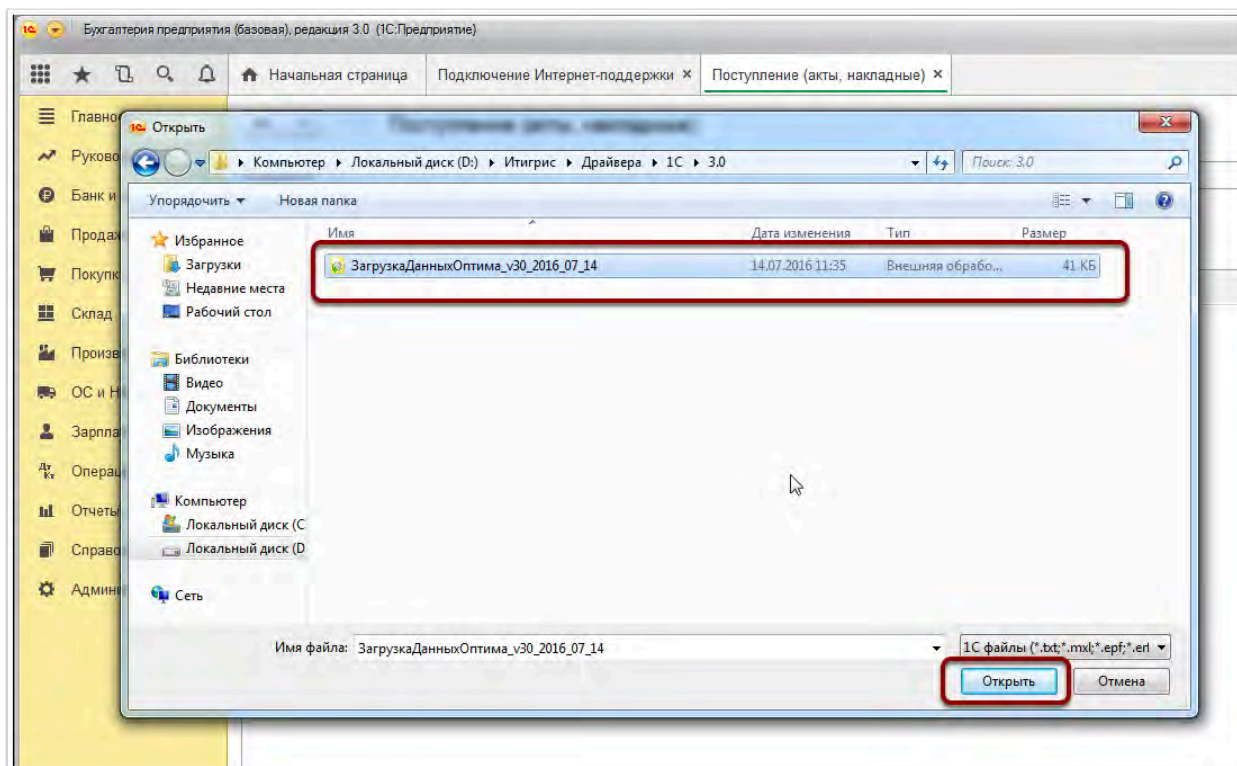
Загрузка расходно-кассовых ордеров

💡 Расходно-кассовые ордера выгружаются только по возвратам наличных оплат розничным покупателям. "Ручные" операции по изъятию наличных денег из кассы магазина в выгрузке не отображаются

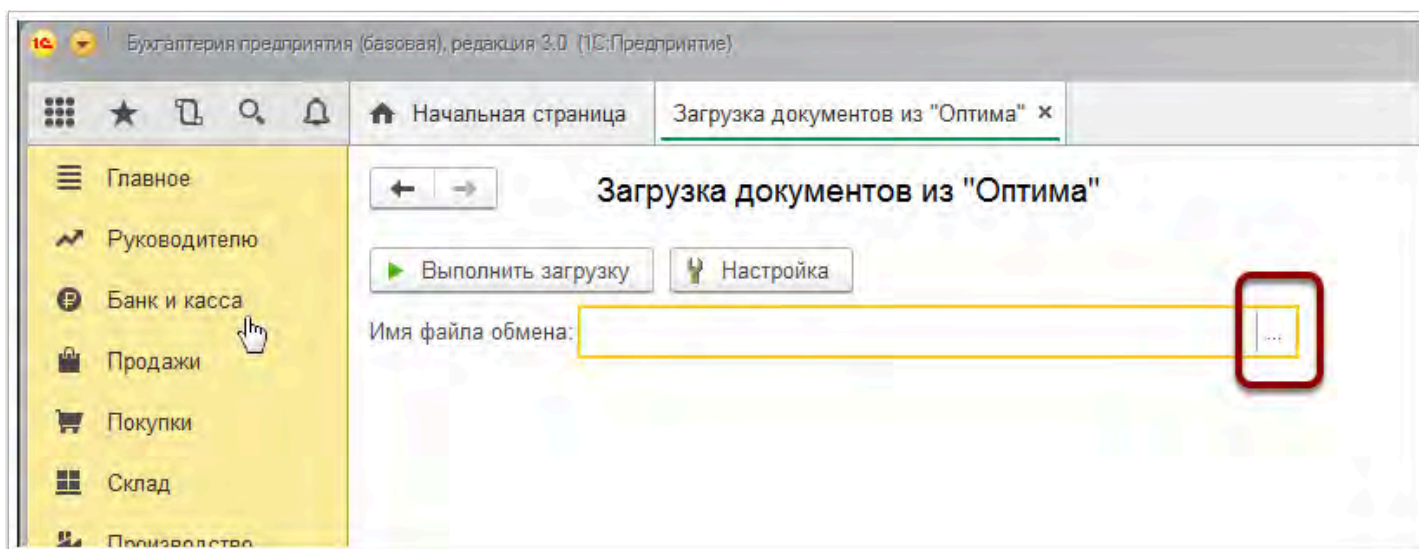
Откройте файл-обработку для обмена данными между Итигрис Оптима и 1С:Бухгалтерия. Для этого в программе 1С:Бухгалтерия перейдите в Главное меню - Файл - пункт "Открыть"

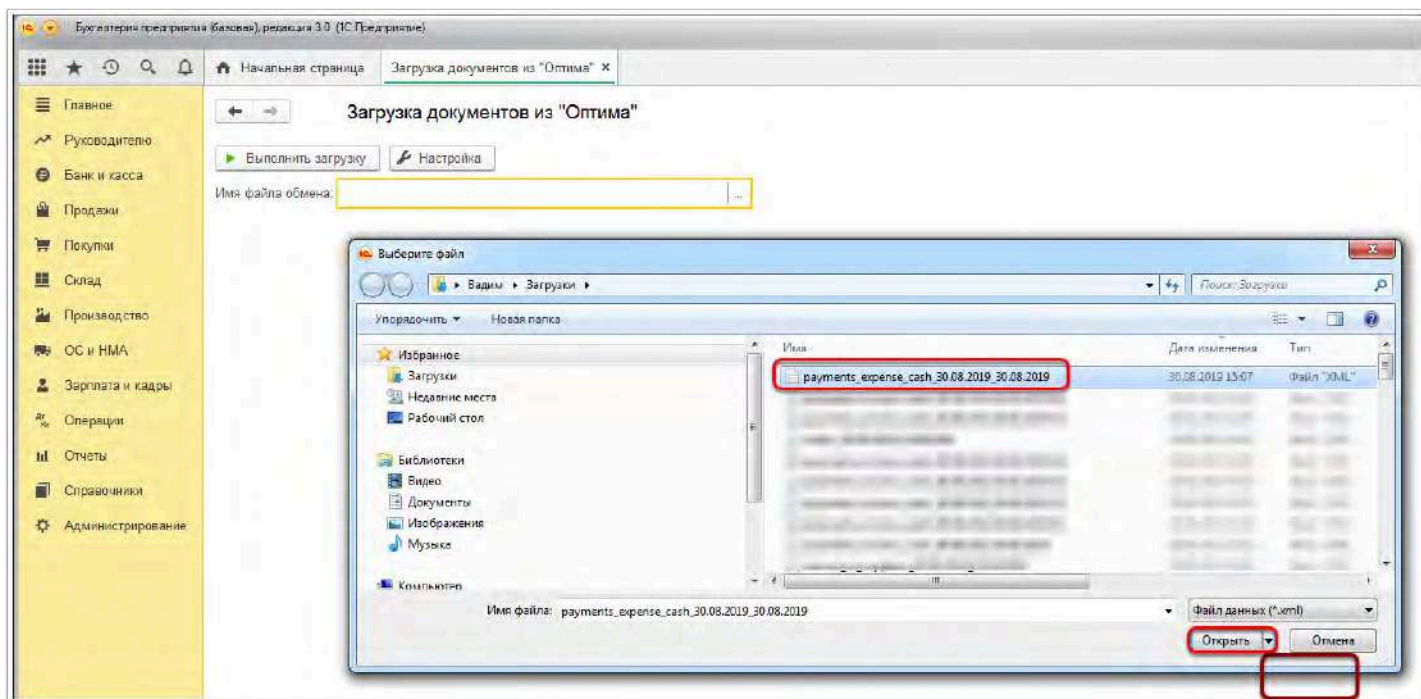


Далее укажите расположение файла-обработки на вашем компьютере и нажмите "Открыть"

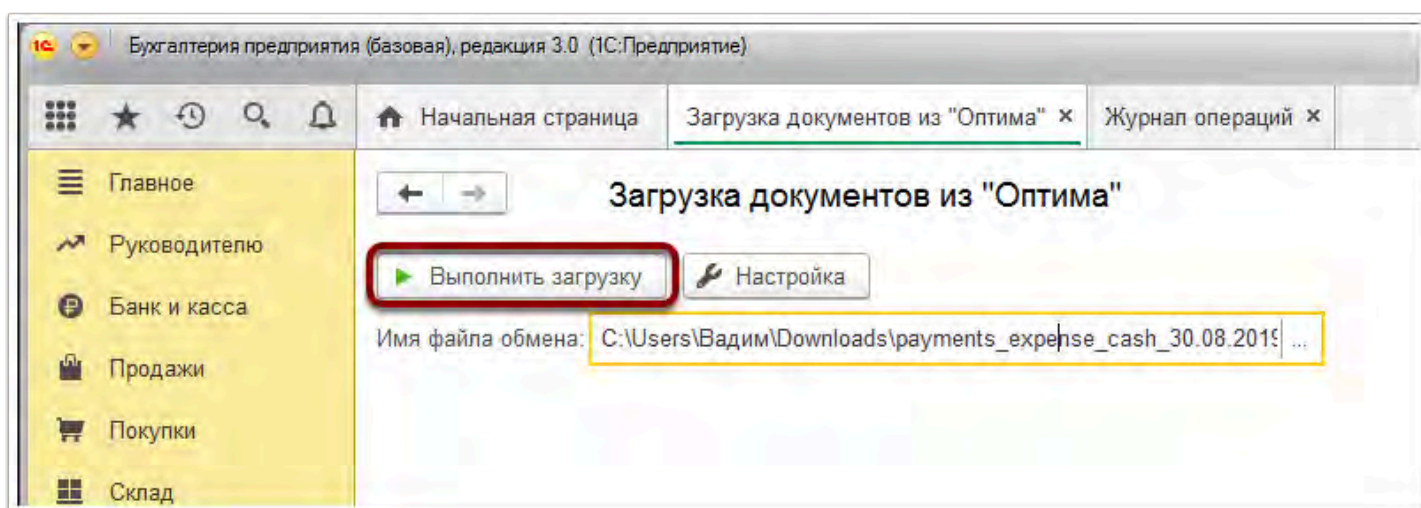


В программе 1С:Бухгалтерия откроется окно "Загрузка документов из "Оптим". В данном окне укажите файл с расходно-кассовыми ордерами, выгруженный ранее из Итигрис Оптима и нажмите "Открыть"

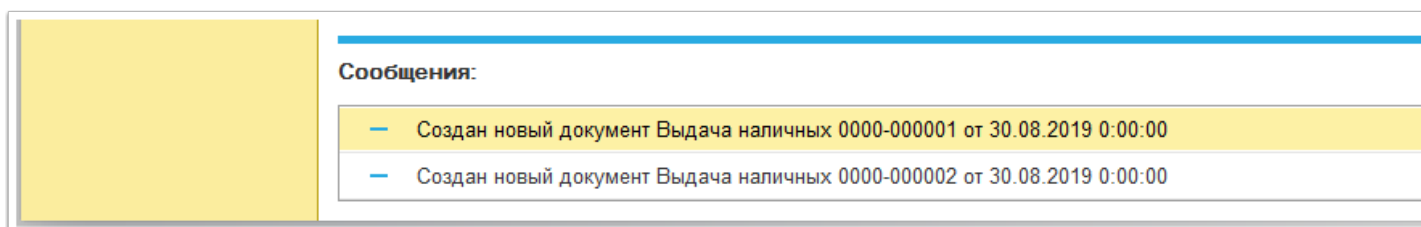




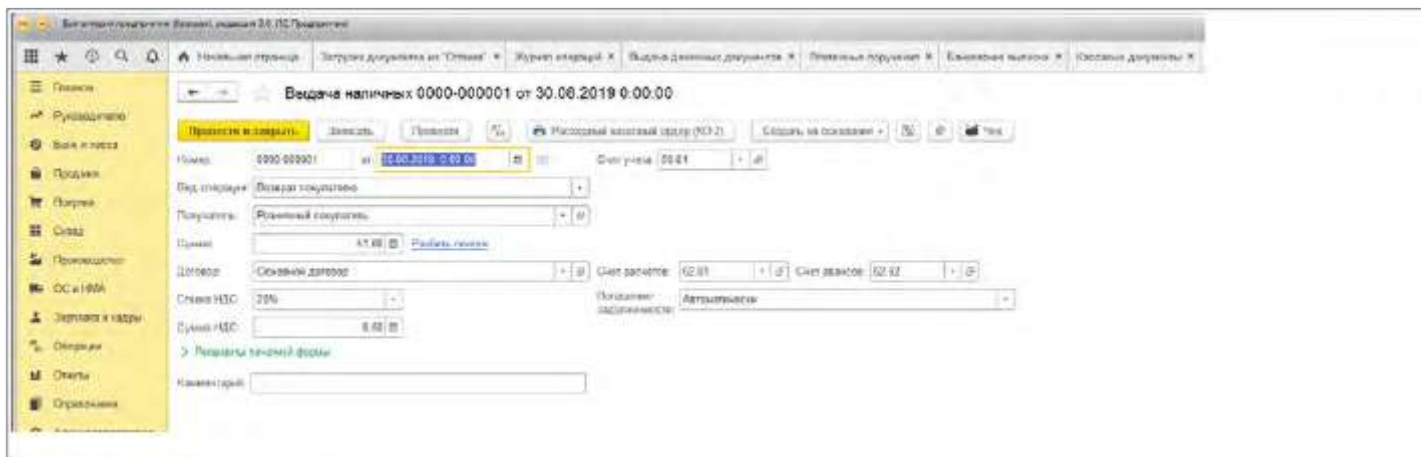
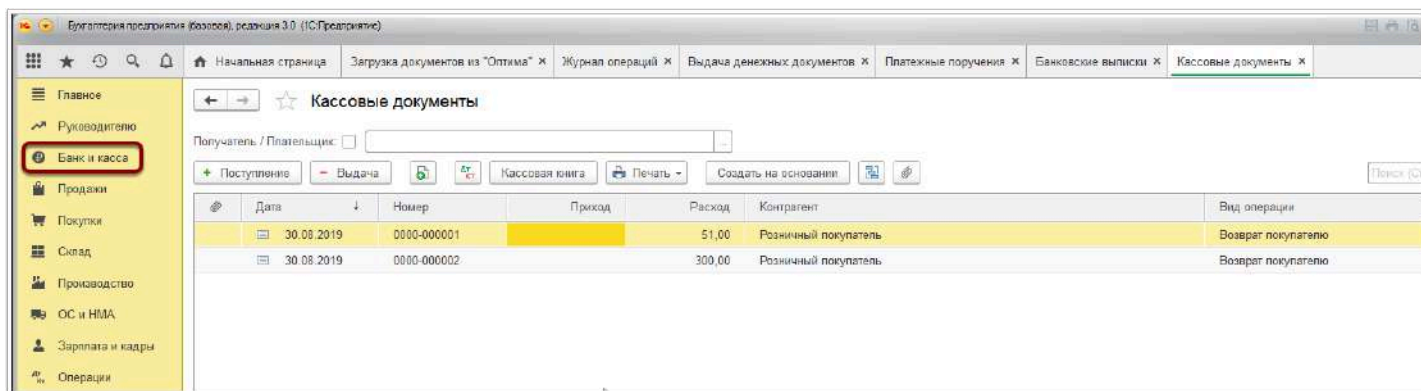
Далее нажмите "Выполнить загрузку"



После этого документы "Выдача наличных" будут загружены в 1С



Найти загруженные документы в 1С можно в меню "Банк и касса" - Кассовые документы:

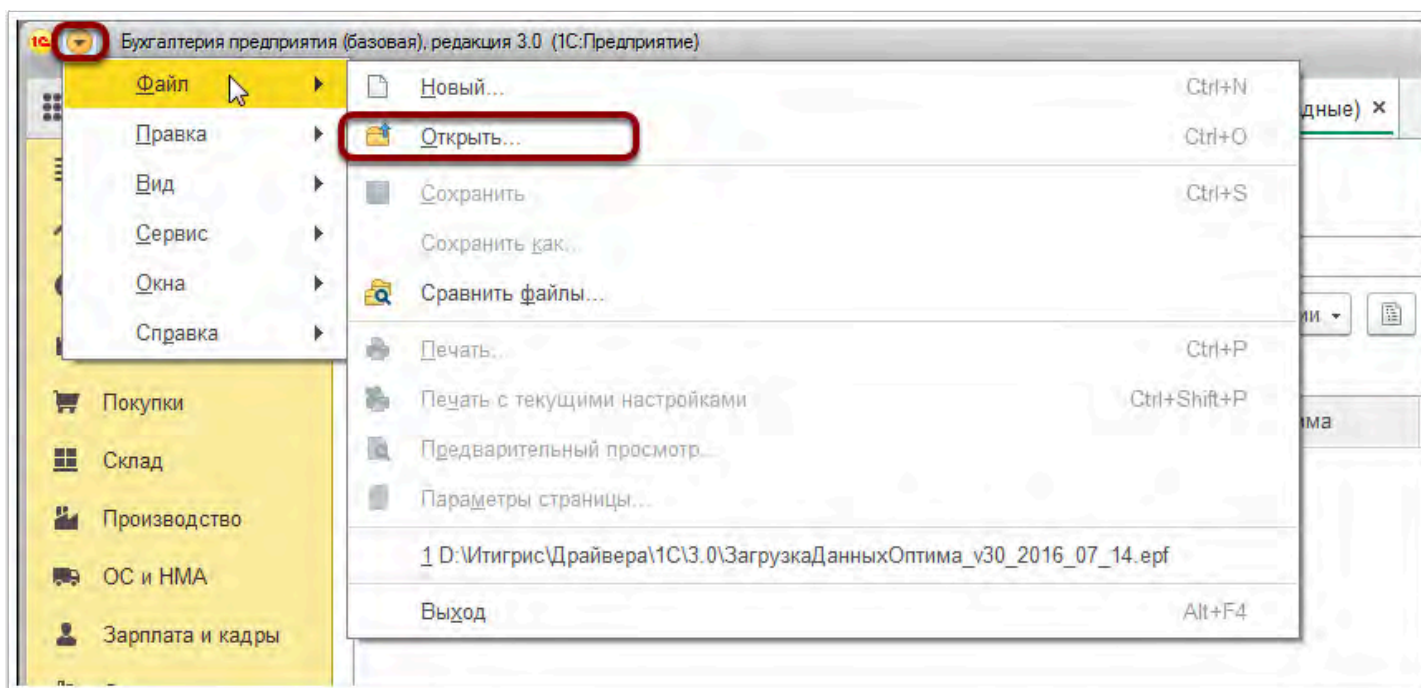


Особенности загрузки РКО:

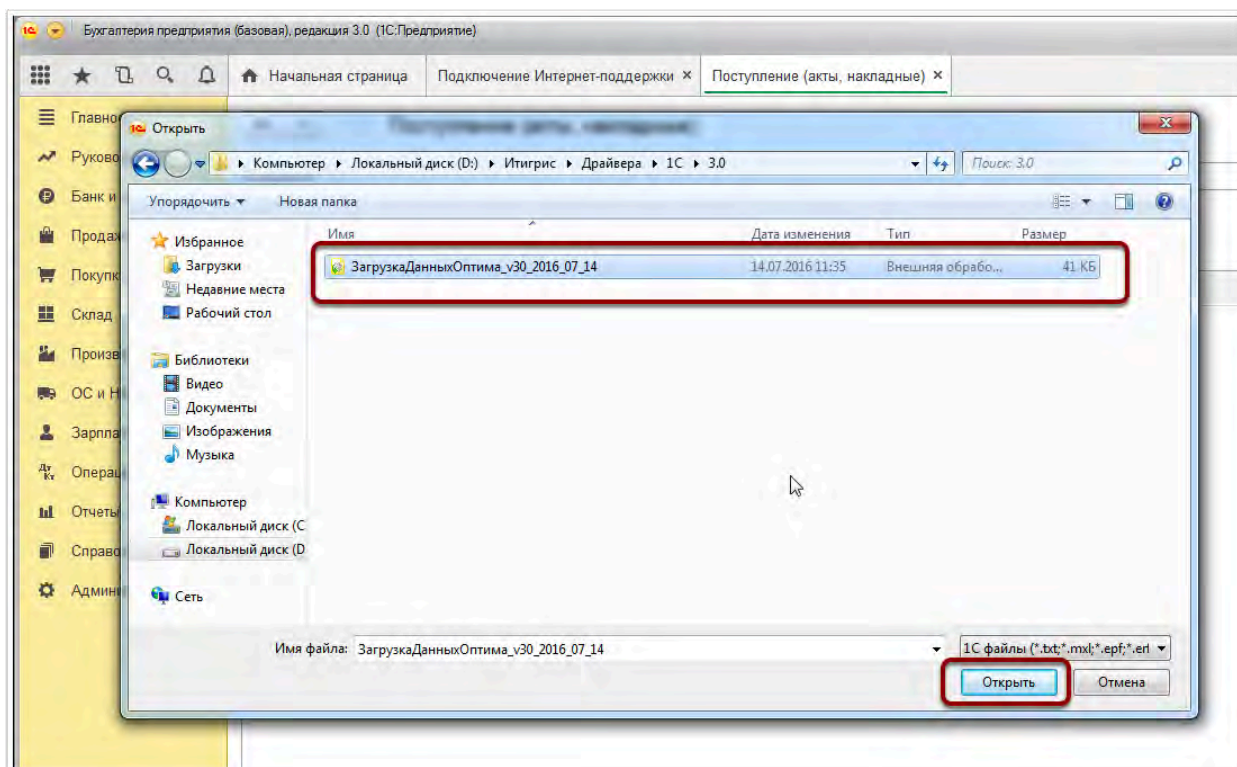
1. Если загружать один файл с выгрузкой РКО в 1С несколько раз, то уже имеющиеся документы в 1С просто будут обновлены;

Загрузка оплат банковской картой

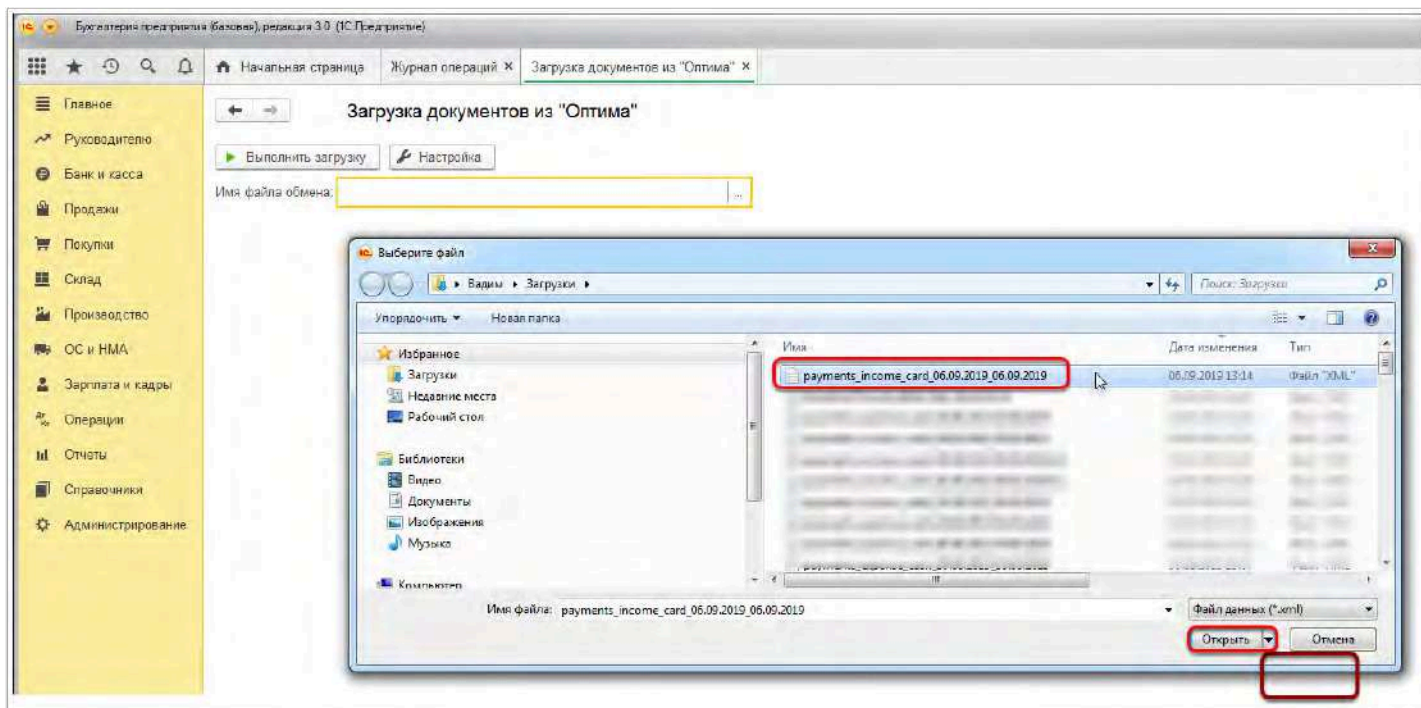
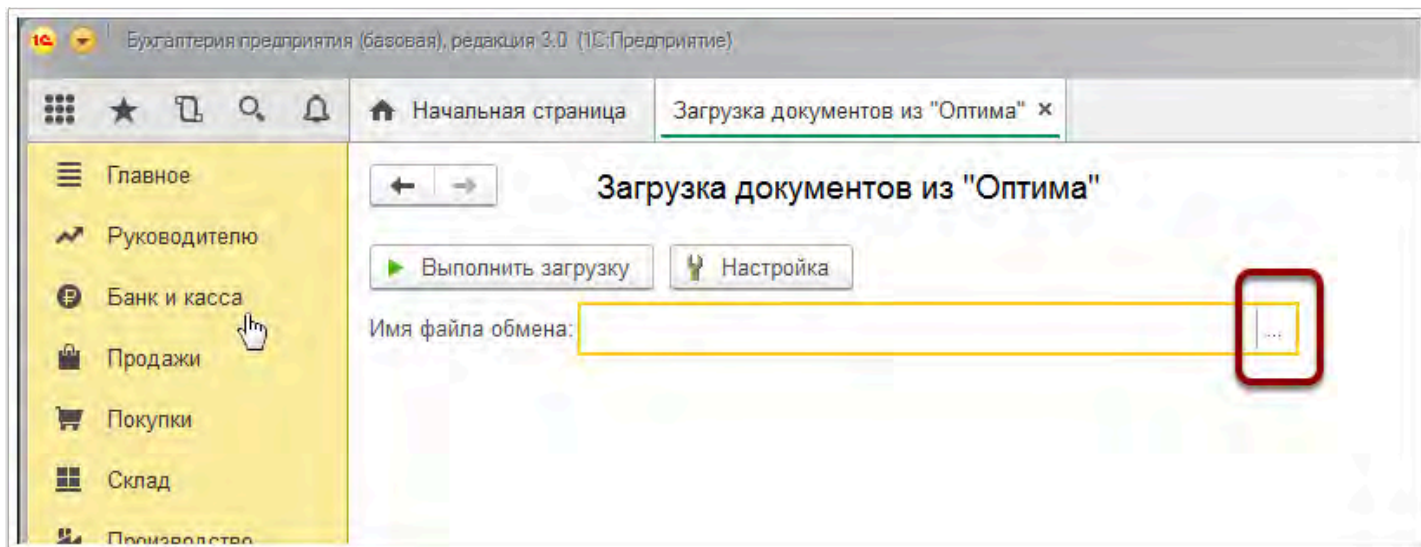
Откройте файл-обработку для обмена данными между Итигрис Оптима и 1С:Бухгалтерия. Для этого в программе 1С:Бухгалтерия перейдите в Главное меню - Файл - пункт "Открыть"



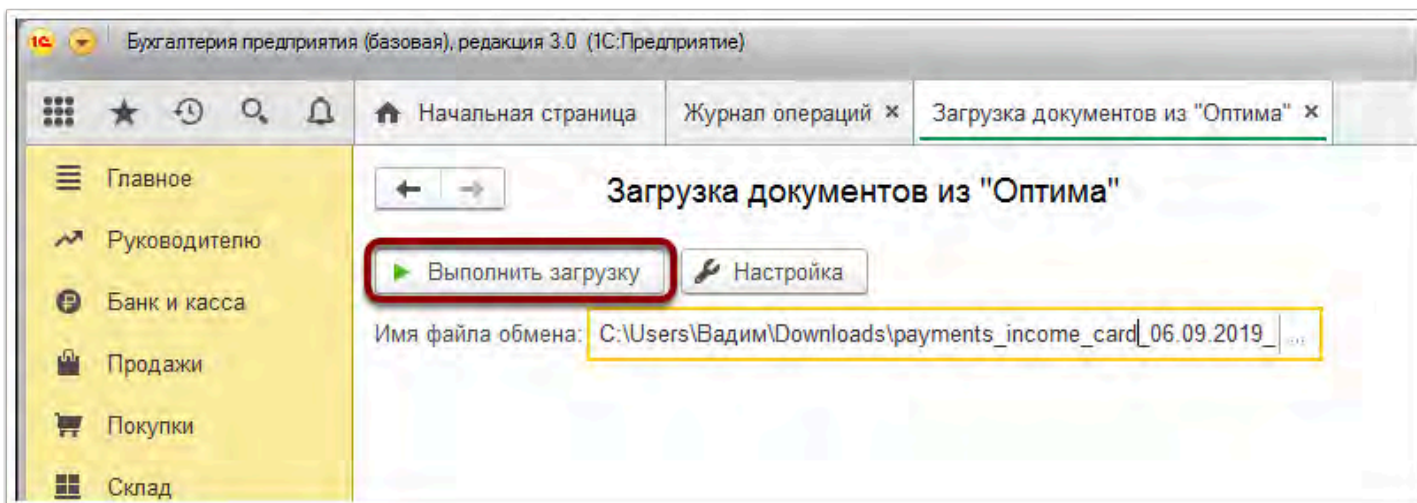
Далее укажите расположение файла-обработки на вашем компьютере и нажмите "Открыть"



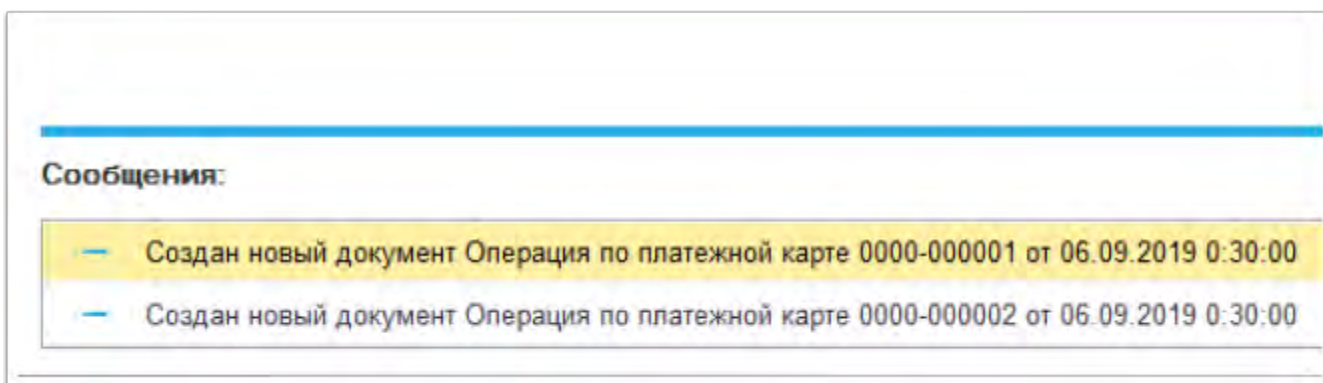
В программе 1С:Бухгалтерия откроется окно "Загрузка документов из "Оптима". В данном окне укажите файл с платежами банковской картой, выгруженный ранее из Итигрис Оптима и нажмите "Открыть"



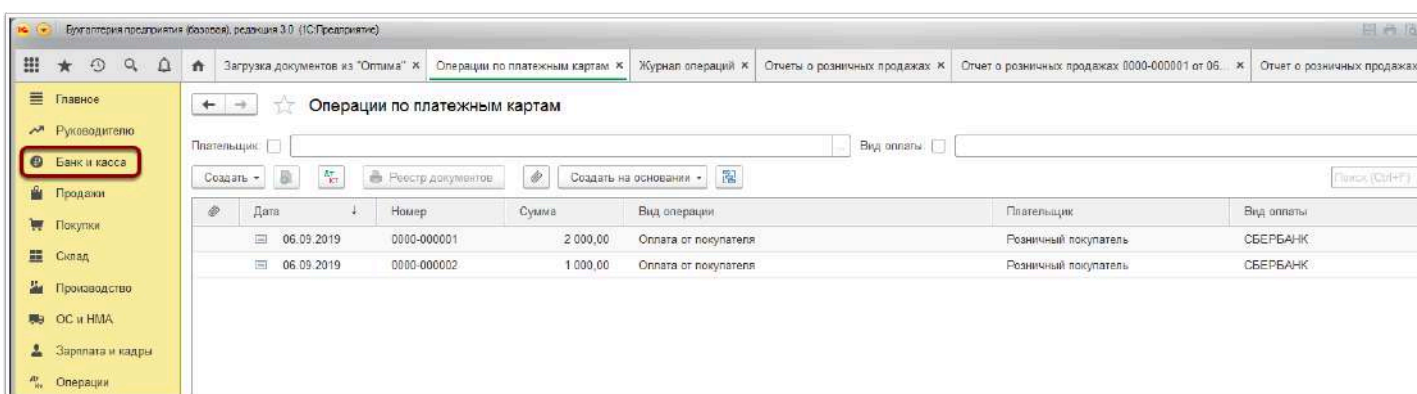
Далее нажмите "Выполнить загрузку"

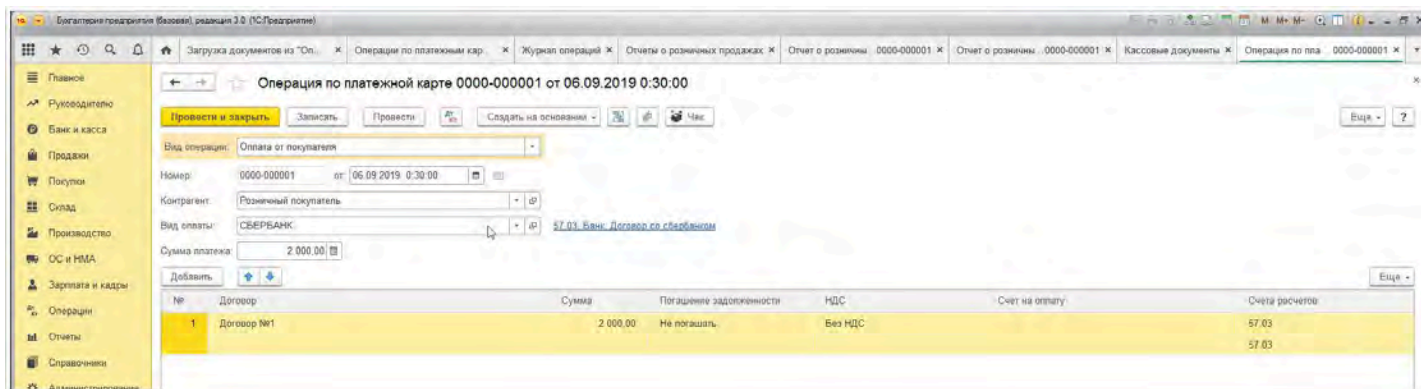


После этого документы "Операция по банковской карте" будут загружены в 1С



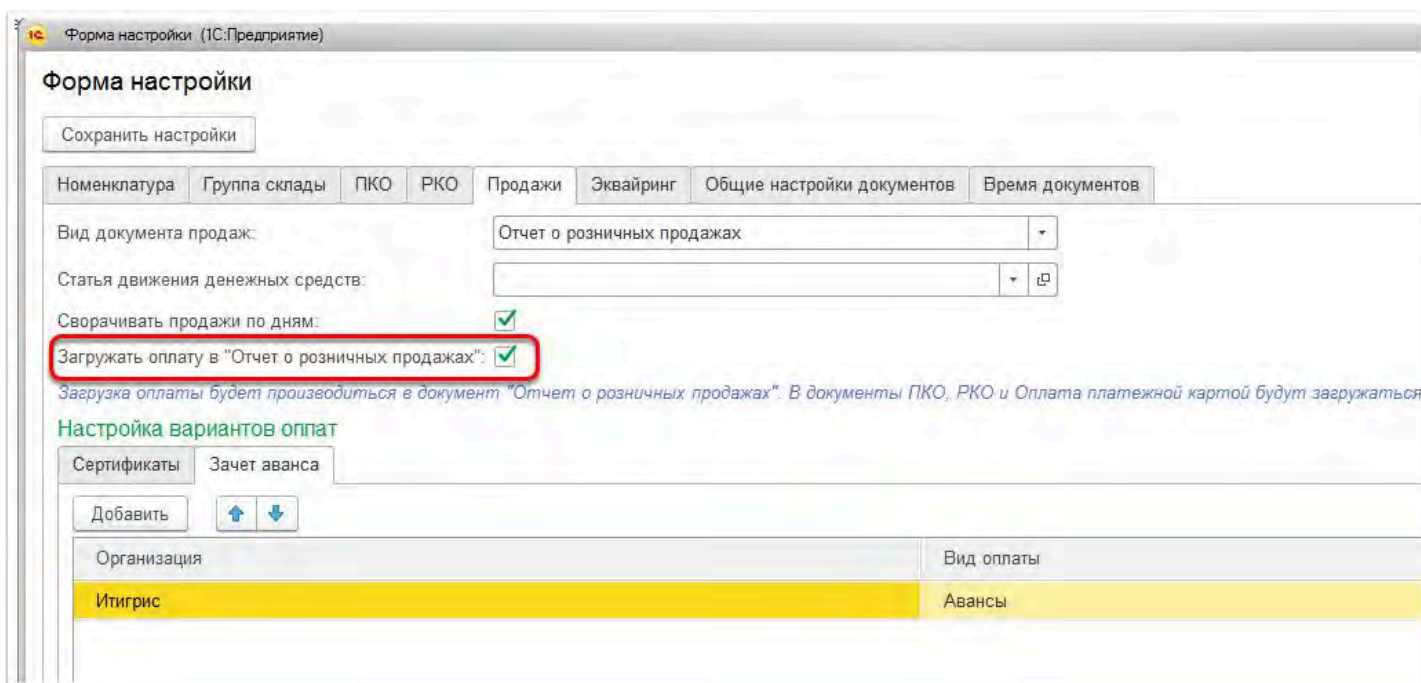
Найти загруженные документы в 1С можно в меню "Банк и касса" - Операции по платежным картам:

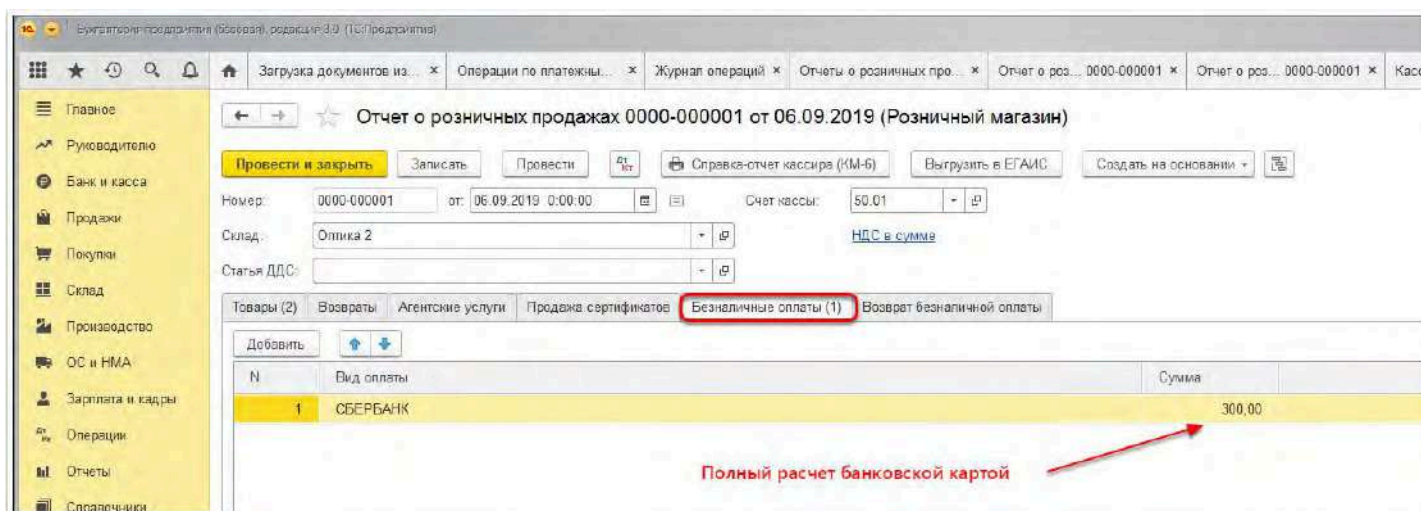
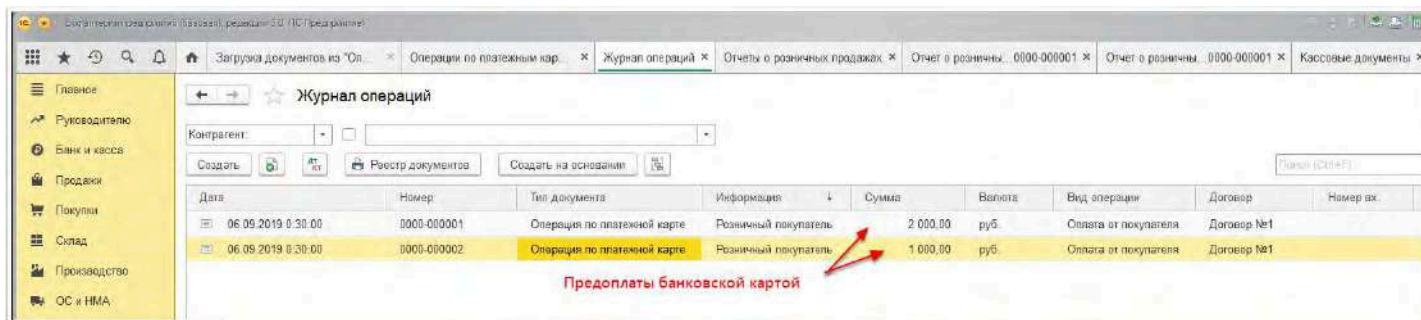




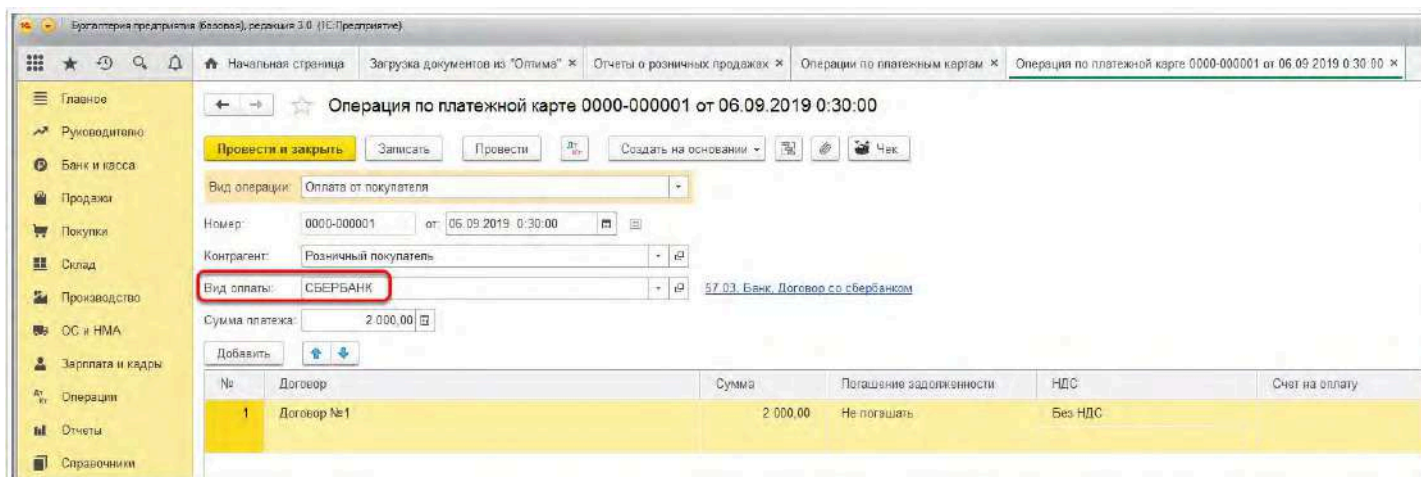
Особенности загрузки оплат банковскими картами:

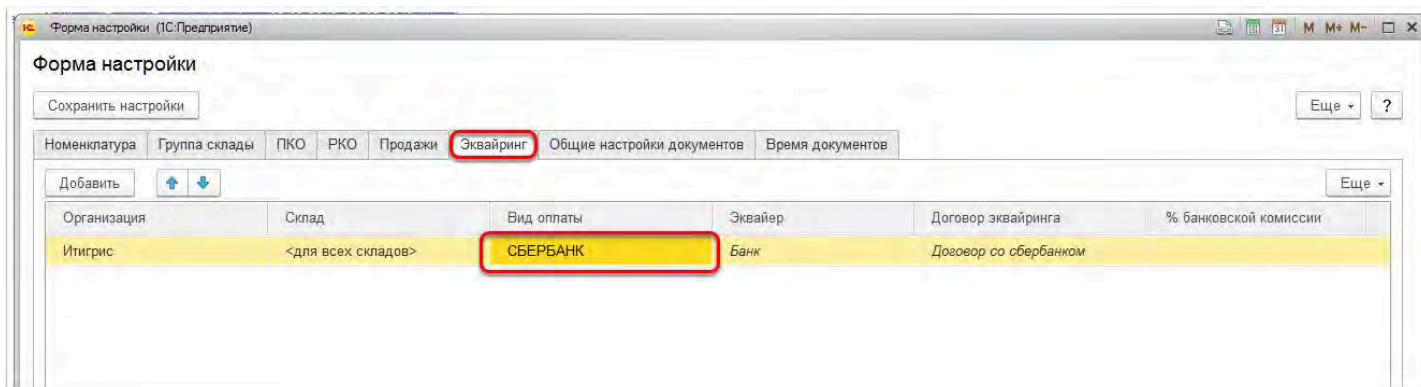
1. Если загружать один файл с выгрузкой оплат банковскими картами в 1С несколько раз, то уже имеющиеся документы в 1С просто будут обновлены;
2. Загрузить все оплаты банковскими картами свернуто по дням невозможно. Каждая оплата загружается отдельным документом;
3. В случае, если у вас в файле-обработке установлена галочка в пункте "Загружать оплату в отчет о розничных продажах" на закладке "Продажи", то при загрузке оплат банковским картами документы "Операция по банковской карте" будут загружаться только предоплаты от покупателей. Полные же оплаты банковской картой будут попадать сразу в Отчет о розничных продажах на закладку "Безналичные оплаты" при загрузке операций "Продажи":



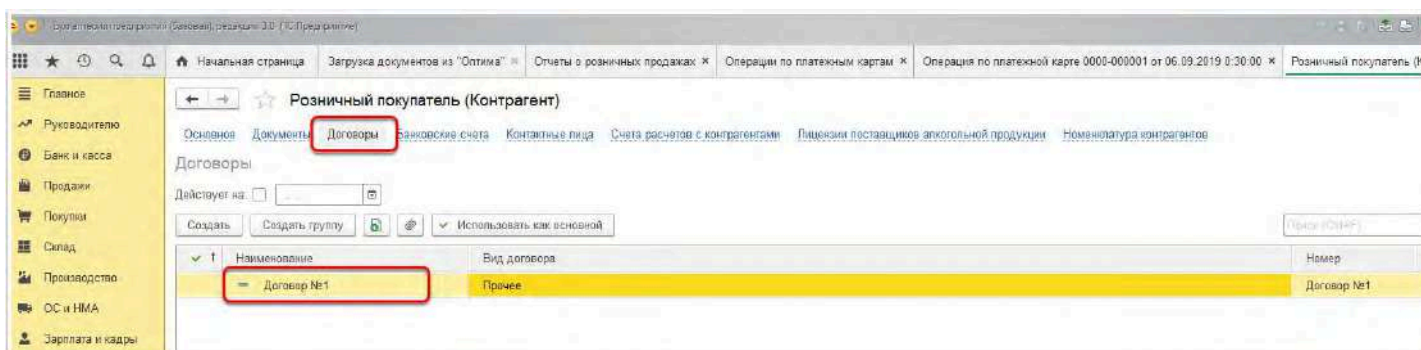
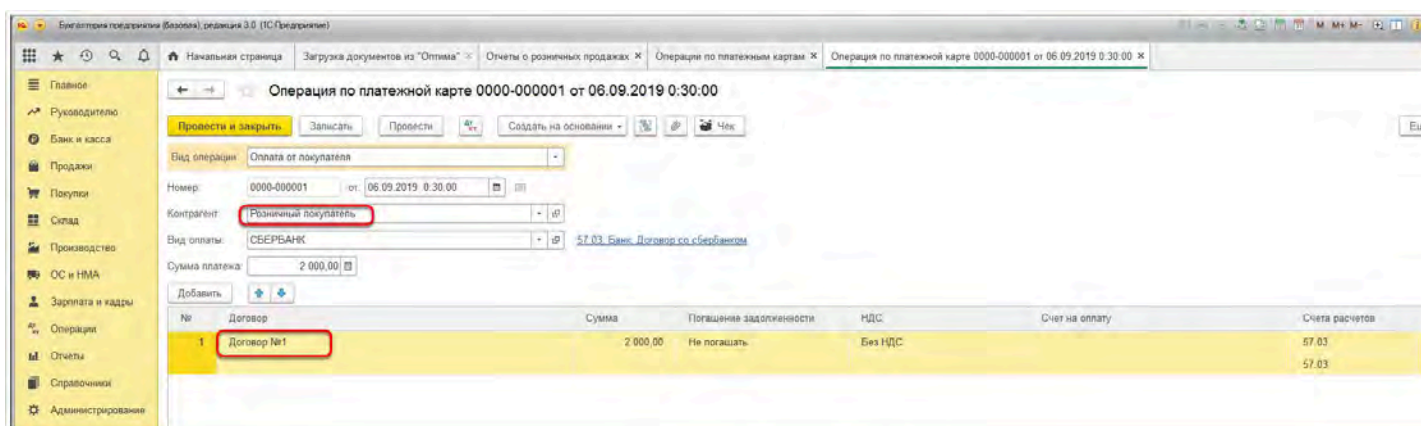


4. Вид оплаты, который указывается в загружаемых документах "Операция по платежной карте", подтягивается из настроек файла-обработки на закладке "Эквайринг":



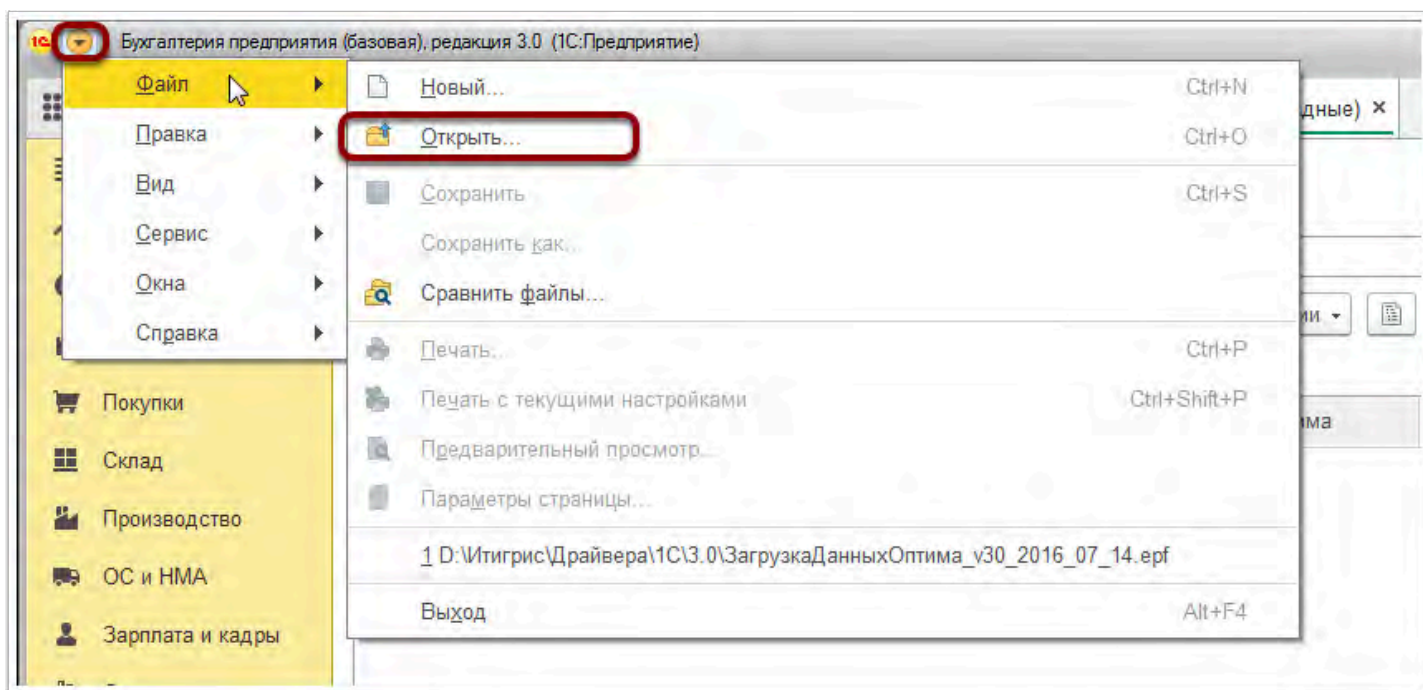


5. Договор, который указывается в загружаемых документах "Операция по платежной карте", подтягивается из договоров контрагента, в данном случае "Розничного покупателя":

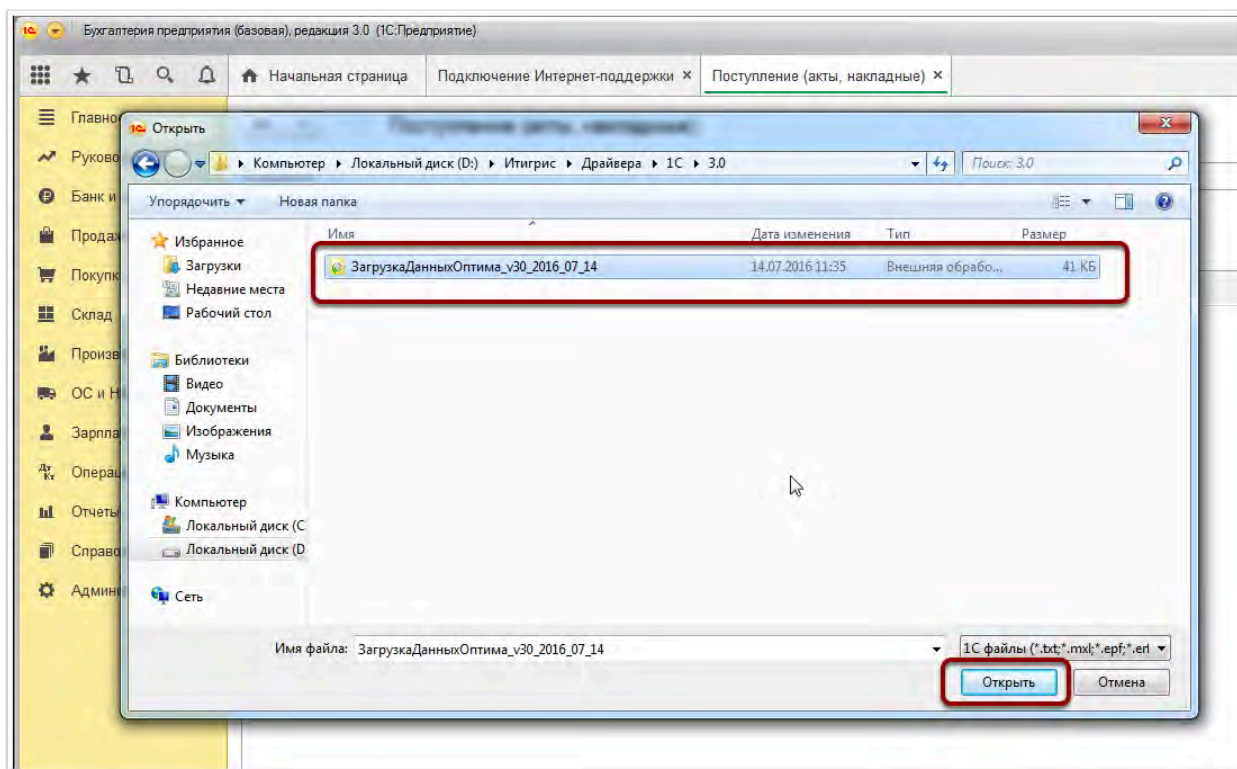


Загрузка возвратов на банковскую карту

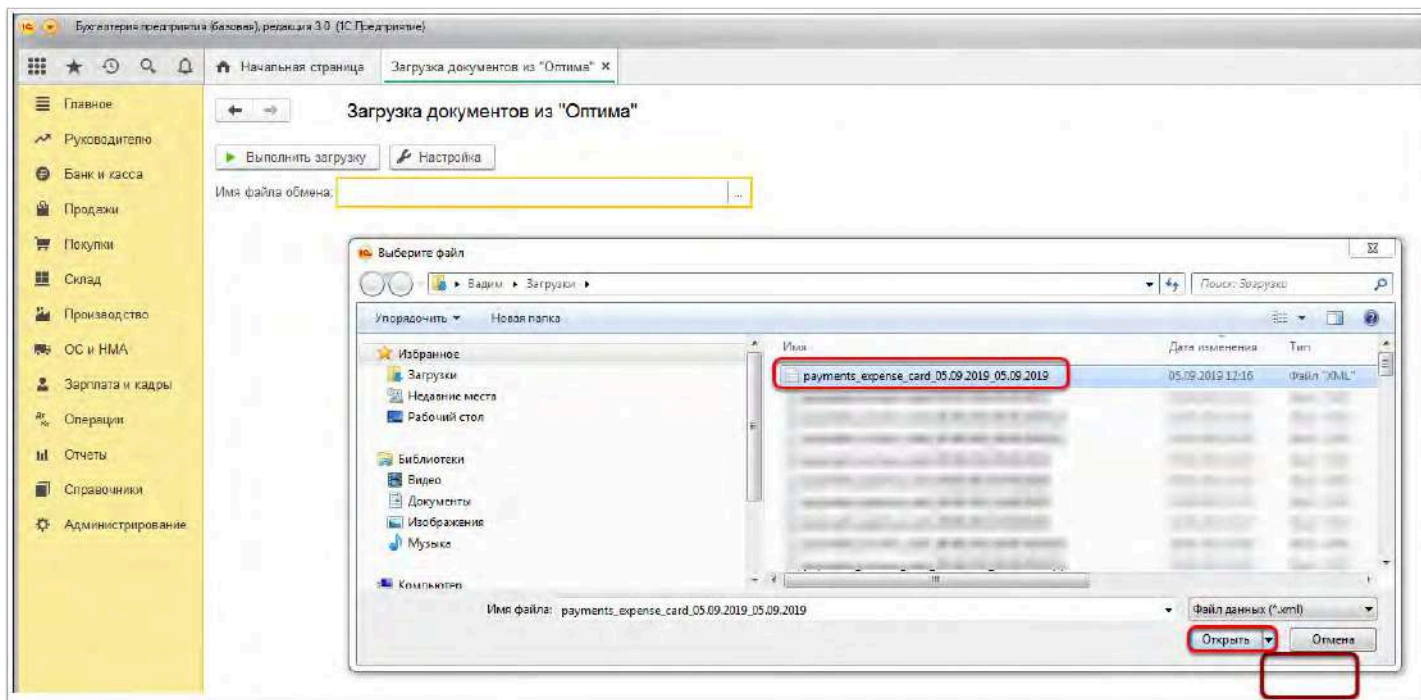
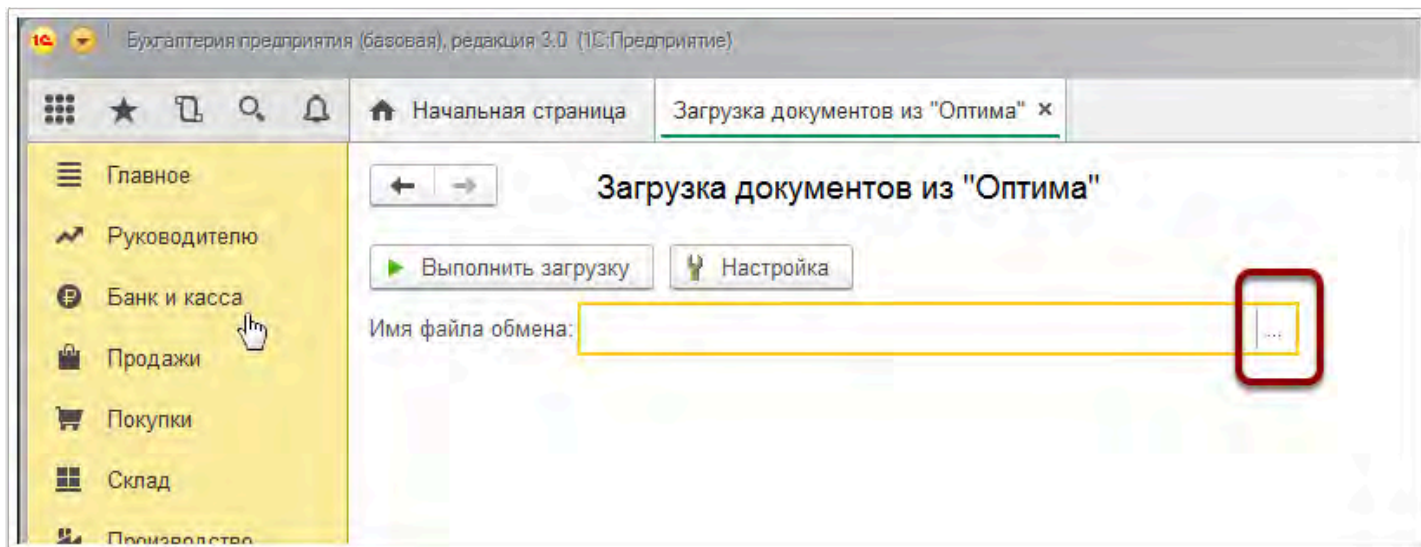
Откройте файл-обработку для обмена данными между Итигрис Оптима и 1С:Бухгалтерия. Для этого в программе 1С:Бухгалтерия перейдите в Главное меню - Файл - пункт "Открыть"



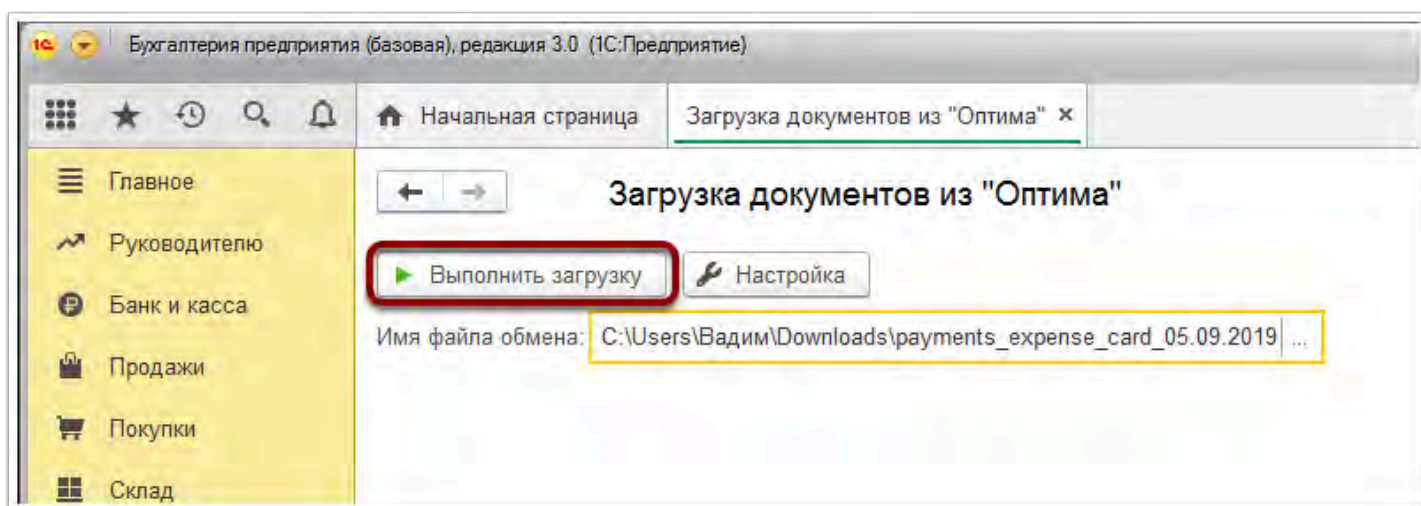
Далее укажите расположение файла-обработки на вашем компьютере и нажмите "Открыть"



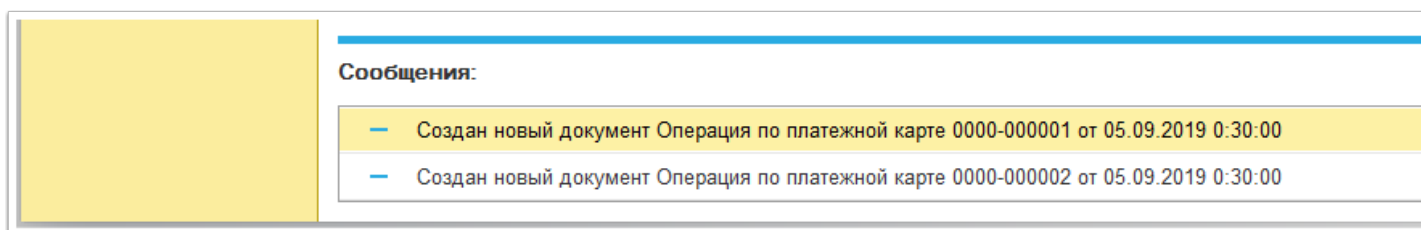
В программе 1С:Бухгалтерия откроется окно "Загрузка документов из "Оптима". В данном окне укажите файл с возвратами на банковскую карту, выгруженный ранее из Итигрис Оптима и нажмите "Открыть"



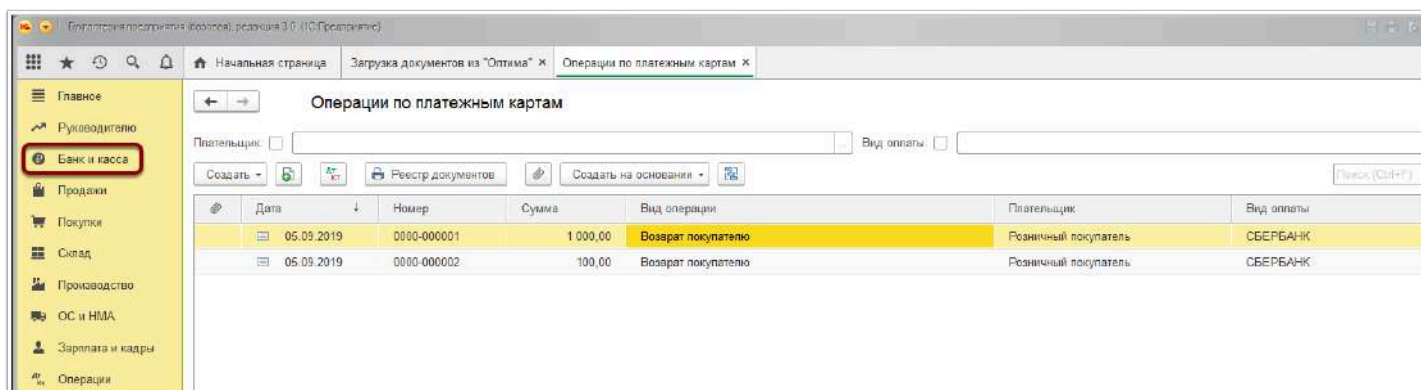
Далее нажмите "Выполнить загрузку"

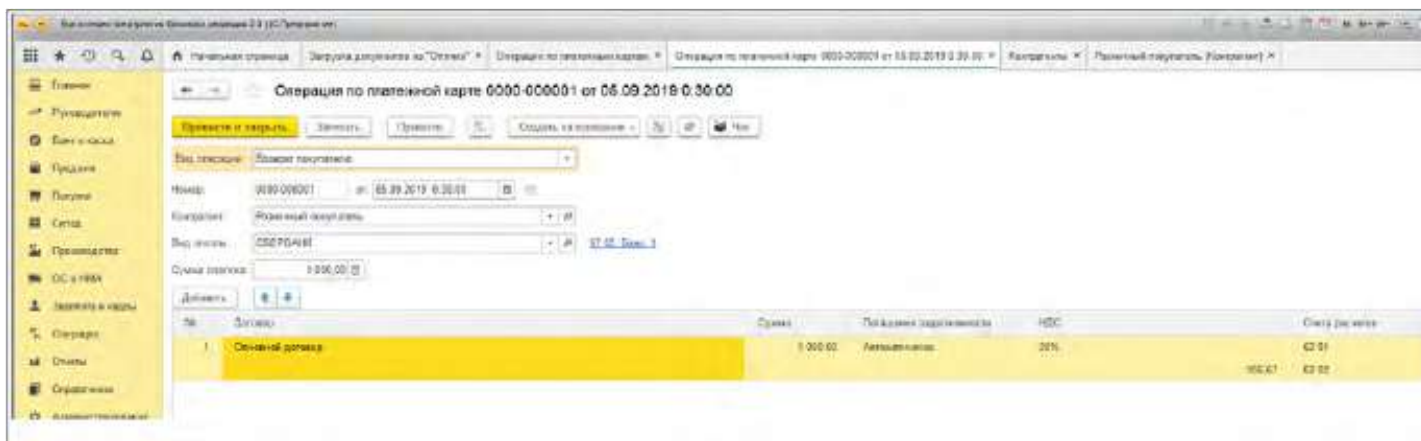


После этого документы "Операция по платежной карте" будут загружены в 1С



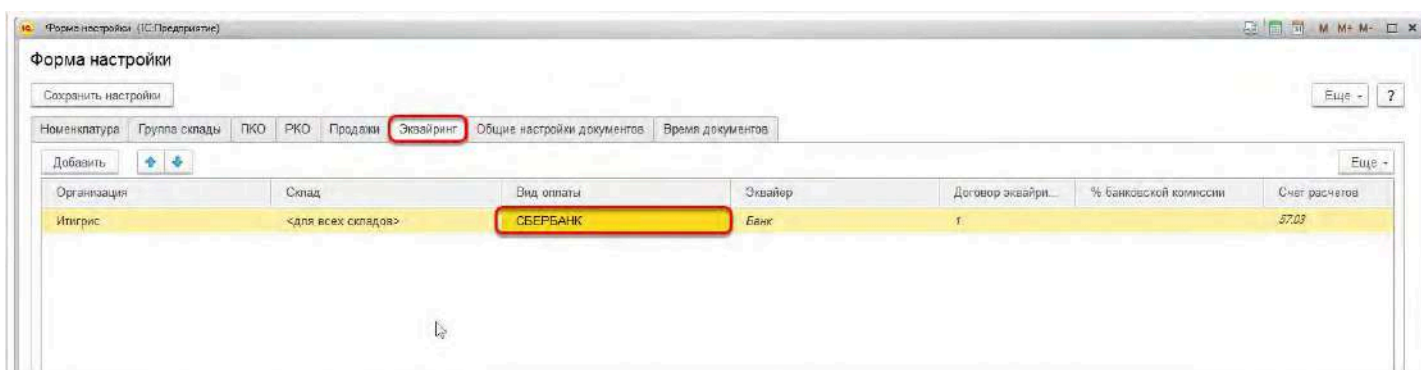
Найти загруженные документы в 1С можно в меню "Банк и касса" - Операции по платежным картам:





Особенности загрузки возвратов на банковскую карту:

1. Если загружать один файл с выгрузкой возвратов на банковскую карту в 1С несколько раз, то уже имеющиеся документы в 1С просто будут обновлены;
2. Чтобы в документ "Операция по платежной карте" подтягивался "Вид оплаты", необходимо указать его в настройках файла-обработки для загрузки в 1С на закладке "Эквайринг":



3. Возвраты денег на банковскую карту, производимые в результате отмены заказа, также попадают в выгрузку возвратов по банковской карте. При загрузке в 1С такой операции в качестве Договора в документе "Операция по платежной карте" будет подтягиваться договор для вида оплаты, указанного на закладке "Зачет авансов" файла-обработки для загрузки в 1С. Счета расчетов по операции так же будут подтягиваться из договора:

Форма настройки

Сохранить настройки

Еще ?

Номенклатура Группа складов ПКО РКО **Продажи** Эквайринг Общие настройки документов Время документов

Вид документа продаж: Отчет о розничных продажах

Статья движения денежных средств:

Сворачивать продажи по дням:

Загружать оплату в "Отчет о розничных продажах":

Загрузка оплаты будет производиться в документ "Отчет о розничных продажах". В документах ПКО, РКО и Оплата платежной картой будут загружаться только при получении и возврате аванса.

Настройка вариантов оплаты

Сертификаты **Зачет аванса**

Добавить

Организация: Игрис

Вид оплаты: **Аванс**

Аванс (Вид оплаты)

Записать и закрыть Записать

Способ оплаты: Платежная карта

Наименование: Аванс

Контрагент: Розничный покупатель

Договор: Договор (Авансы)

Терминал:

Счет расчетов: 57.03

Комиссия банка:
 Фиксированный размер 0.00 %
 Зависит от суммы операций

Операция по платежной карте 0000-000001 от 05.09.2019 0:30:00

Провести и закрыть Записать Провести Создать на основании Чек

Вид операции: Возврат покупателю

Номер: 0000-000001 от: 05.09.2019 0:30:00

Контрагент: Розничный покупатель

Вид оплаты: СБЕРБАНК 57.03. Банк. Договор со Сбербанком

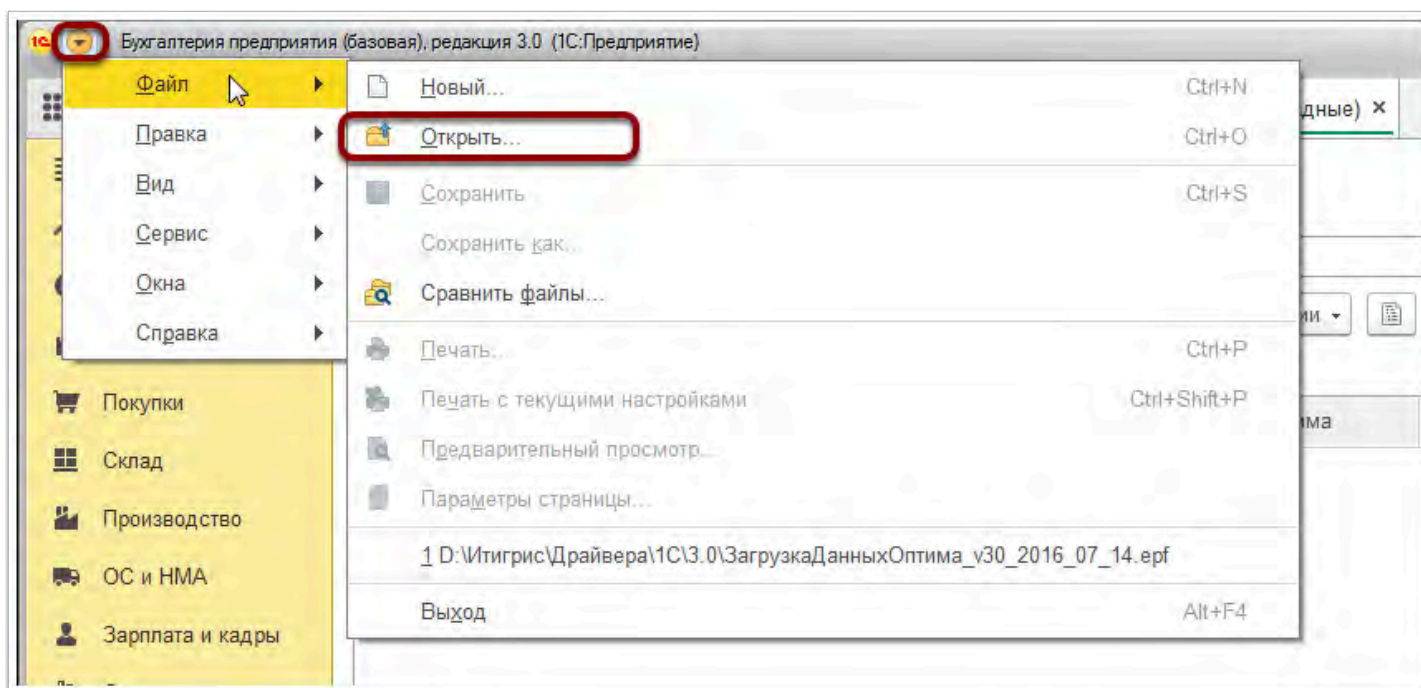
Сумма платежа: 1 000.00

Добавить

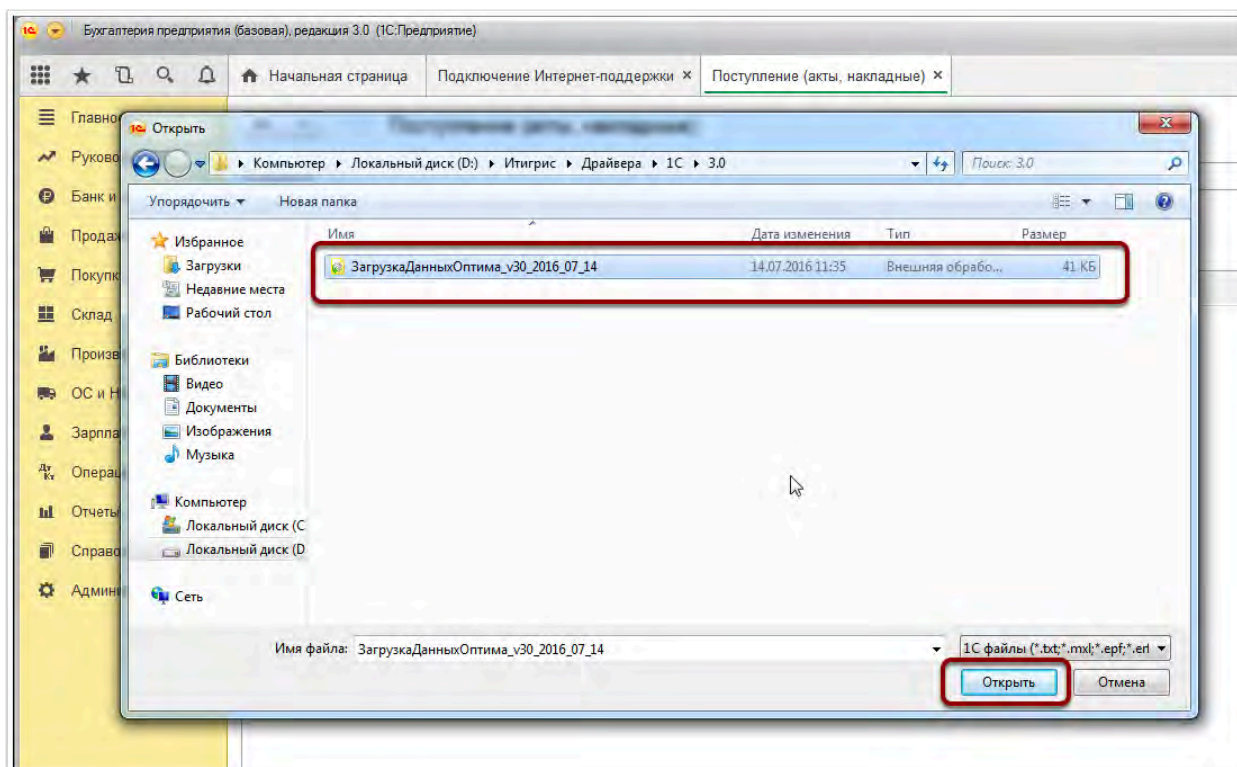
№	Договор	Сумма	Погашение задолженности	НДС	Счета расчетов
1	Договор (Авансы)	1 000.00	Не погашать	Без НДС	57.03

Загрузка продаж (реализации)

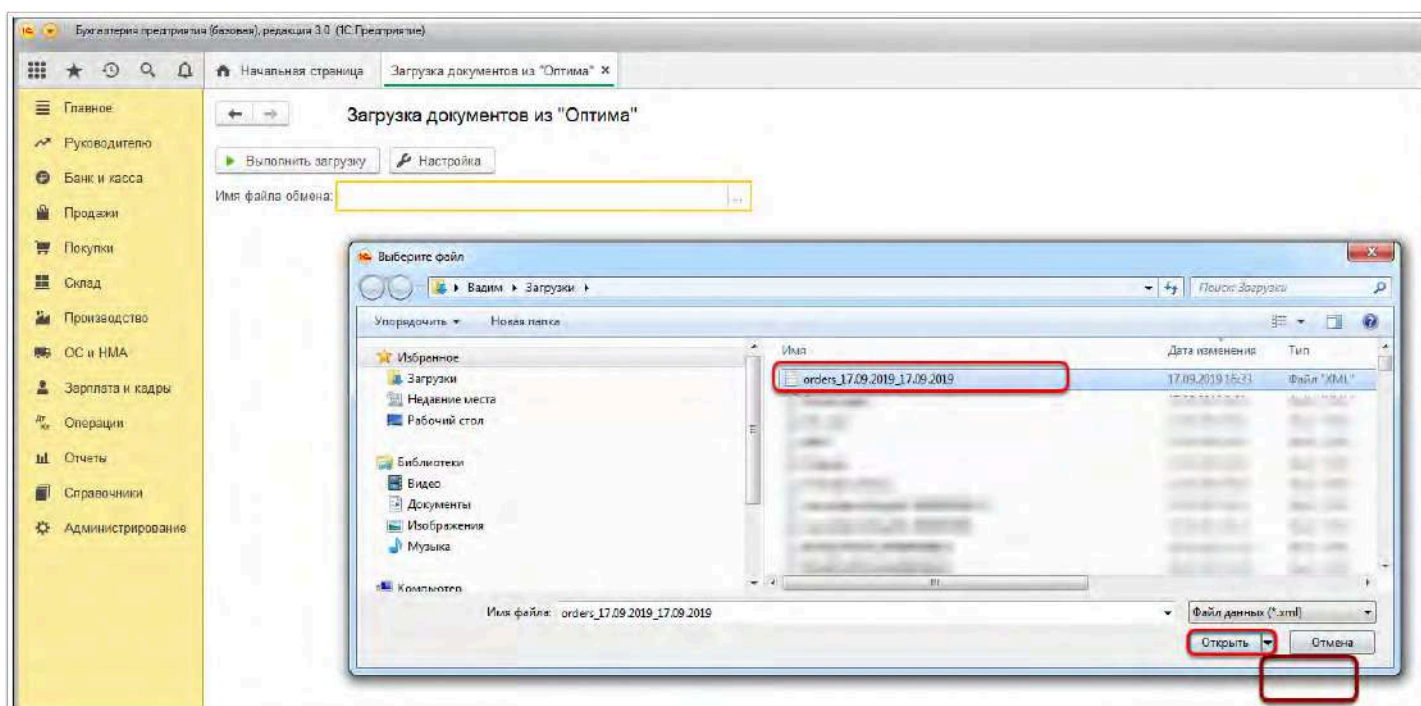
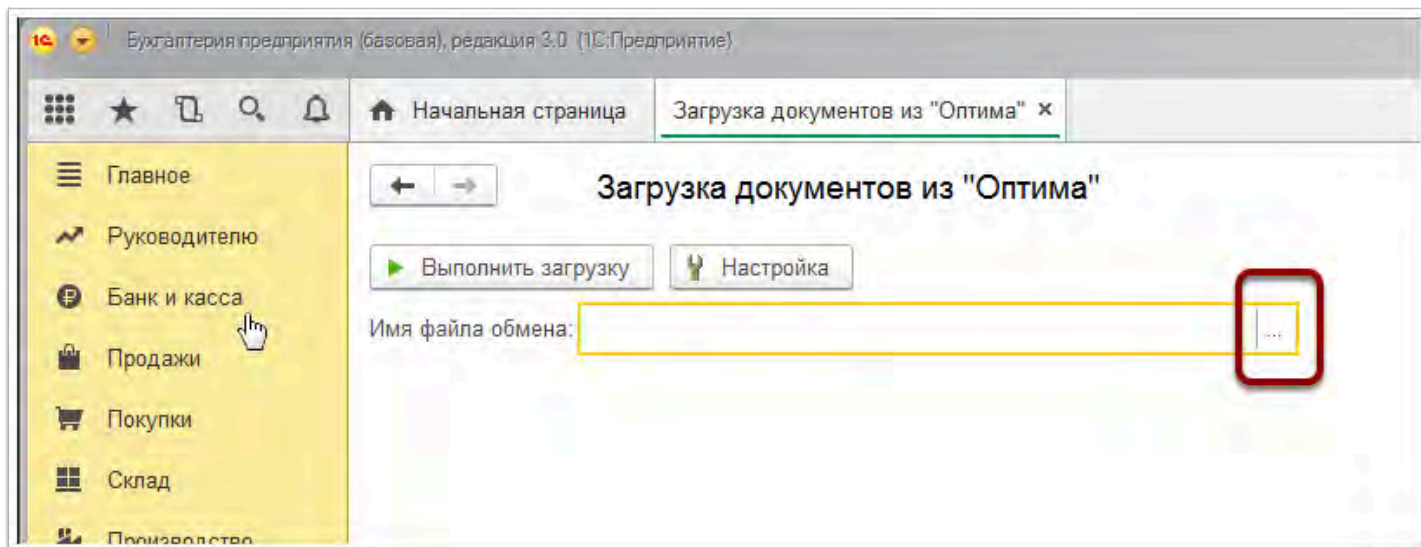
Откройте файл-обработку для обмена данными между Итигрис Оптима и 1С:Бухгалтерия. Для этого в программе 1С:Бухгалтерия перейдите в Главное меню - Файл - пункт "Открыть"



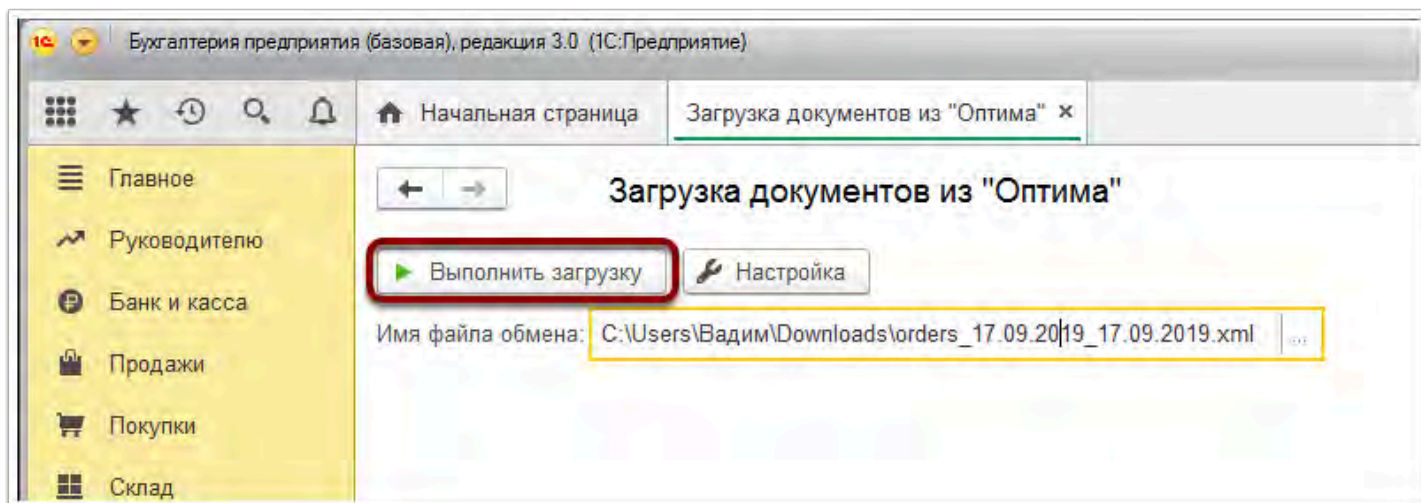
Далее укажите расположение файла-обработки на вашем компьютере и нажмите "Открыть"



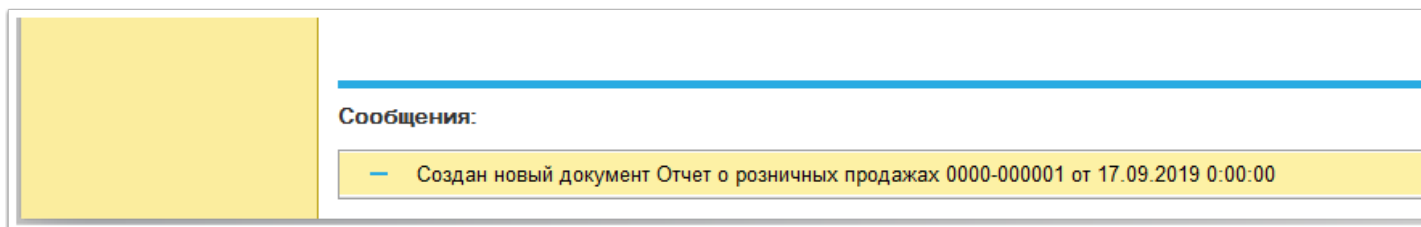
В программе 1С:Бухгалтерия откроется окно "Загрузка документов из "Оптима". В данном окне укажите файл с продажами, выгруженный ранее из Итигрис Оптима и нажмите "Открыть"



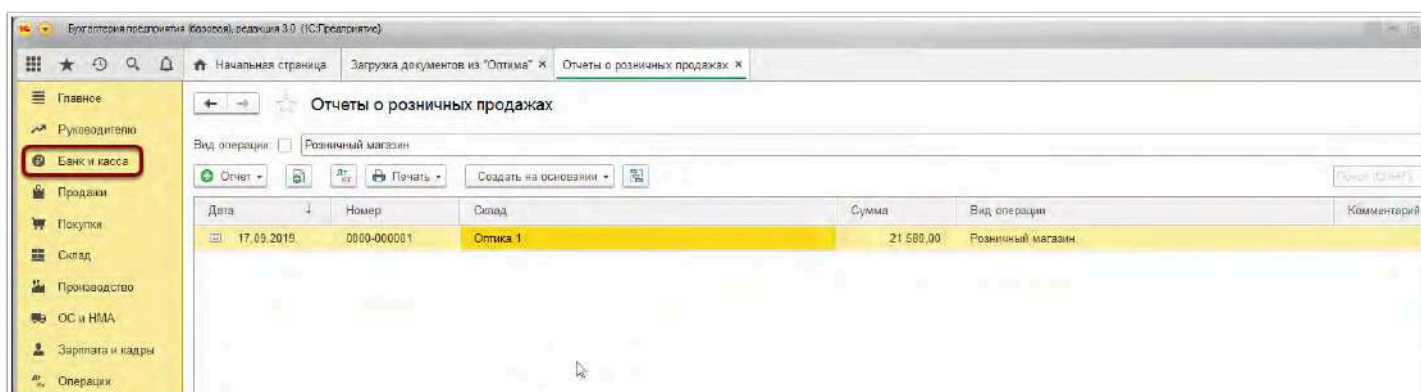
Далее нажмите "Выполнить загрузку"



После этого документы "Отчет о розничных продажах" или "Реализация" (в зависимости от выбранного вами варианта на закладке "Продажи" настроек файла-обработки) будут загружены в 1С:



Далее рассмотрим загрузку по вариант "Отчет о розничных продажах", так как он используется в большинстве случаев. Найти загруженные документы в 1С можно в меню "Продажи" - "Отчеты о розничных продажах":

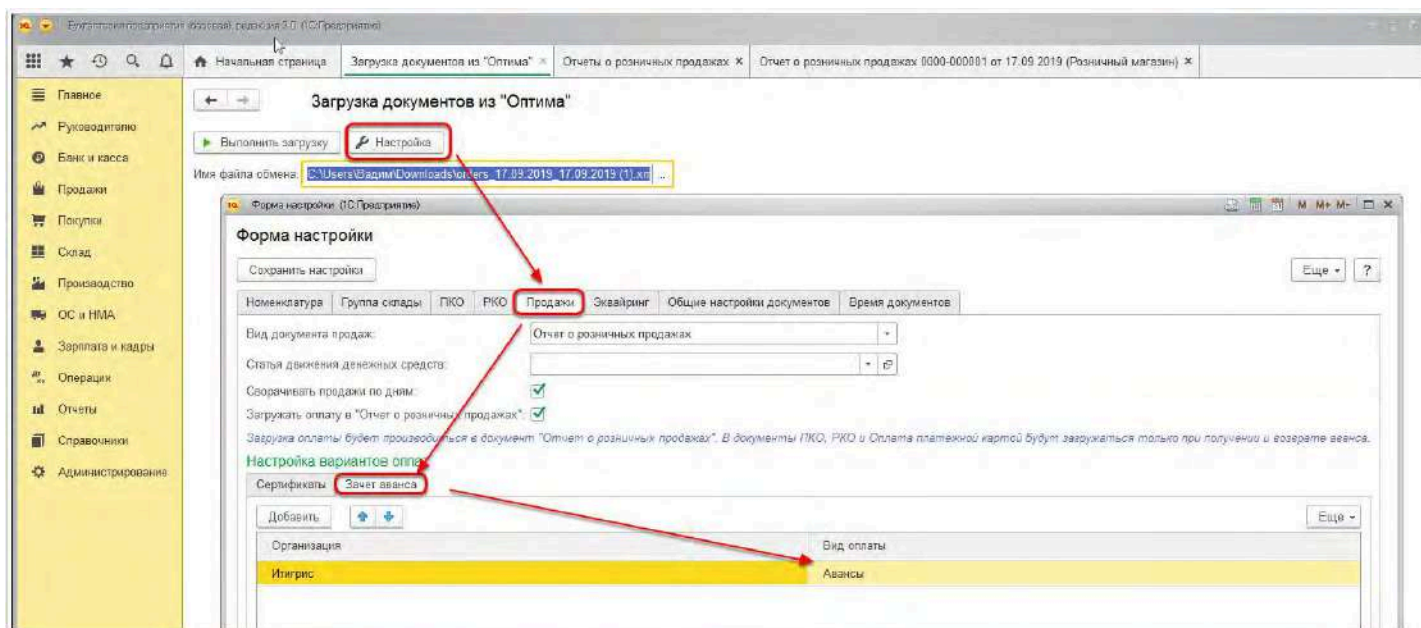
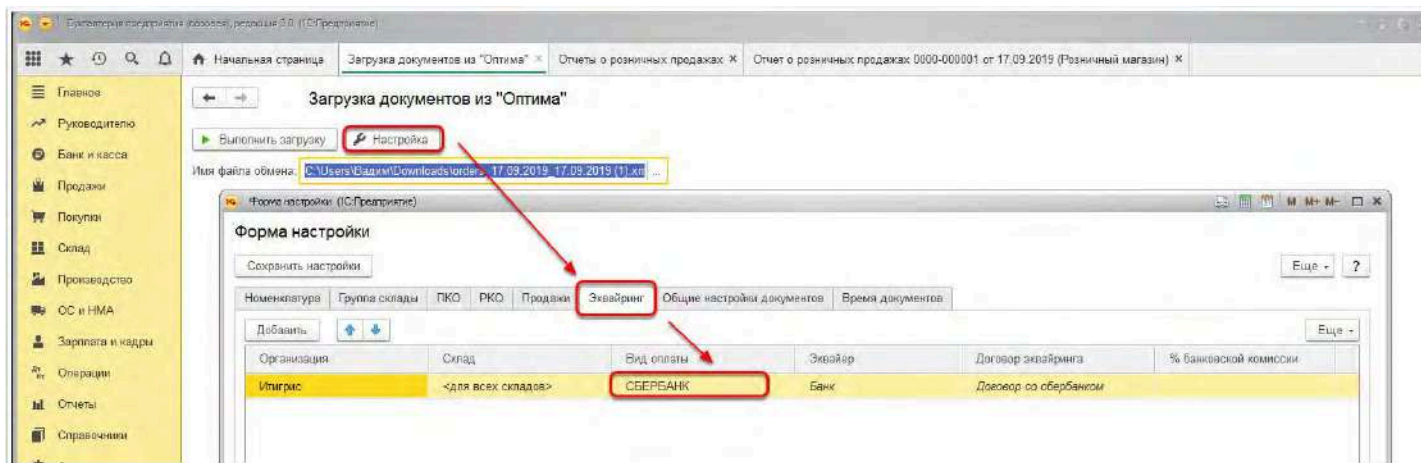


Датум	Товары	Количество	Цена	Сумма	% НДС	НДС	Всего	Счет учета	У-от продаж	Счет расчетов	Номер ГИД
	Очки для зрения Бюкс Оптика Рязань Бюкс 1-50 15	1,900	2 325,00	2 325,00	Без НДС		2 325,00	41.01	50.01.1	98.02.1	
	Маски ANDY WOLF MASK.OX.OA-0.75	1,900	852,00	852,00	Без НДС		852,00	41.01	50.01.1	98.02.1	
	Аксесуары для очков и оправы Бюкс Бюкс	1,900	852,00	852,00	Без НДС		852,00	41.01	50.01.1	98.02.1	
	Мерки DOLY DOLY 120 3085	1,900	2 071,00	2 071,00	Без НДС		2 071,00	41.01	99.01.1	98.02.1	
	МКП 1-DAY Асана Дайне 14.22 39 4.50	1,900	5 612,00	6 019,00	Без НДС		6 019,00	41.01	50.01.1	98.02.1	
	Стекла DOLY DOLY CO 3085	1,900	6 619,00	6 619,00	Без НДС		6 619,00	41.01	99.01.1	98.02.1	
	Аксесуары для очков (с оправой, с комплектом)	1,900	188,00	188,00	Без НДС		188,00	41.01	50.01.1	98.02.1	
	Аксесуары для очков (с оправой, с комплектом)	1,900	428,00	428,00	Без НДС		428,00	41.01	99.01.1	98.02.1	
	Аксесуары для очков (с оправой, с комплектом)	1,900	188,00	188,00	Без НДС		188,00	41.01	50.01.1	98.02.1	
	Аксесуары для очков (с оправой, с комплектом)	1,900	1 093,00	1 093,00	Без НДС		1 093,00	41.01	99.01.1	98.02.1	

Особенности загрузки продаж:

1. Если загружать один файл с выгрузкой продаж в 1С несколько раз, то уже имеющиеся документы в 1С просто будут обновлены;
2. Все продажи выгружаются в 1С датой завершения заказа, т.е. например все товары из заказа "Изготовление очков" попадут в выгрузку продаж датой завершения (выдачи) заказа в Итигрис;
3. На закладке "Безналичные оплаты" документа "Отчет о розничных продажах" будут отображены оплаты банковской картой. Причем "Полные оплаты" в день продажи будут выгружаться отдельной строкой с видом оплаты, который вы указали на закладке "Эквайринг" настроек файла-обработки", а зачет предоплаты по банковской карте - другой строкой с видом оплаты, который вы указали на закладке "Продажи" - "Зачет аванса" настроек файла-обработки:

N	Вид оплаты	Сумма	
1	СБЕРБАНК	6 729,00	Полные оплаты в день продажи
2	Авансы	3 500,00	Зачет ранее внесенных авансов



54-ФЗ (Онлайн-кассы)

Даты основных изменений по 54-ФЗ

В ближайшем будущем поэтапно вступят в силу изменения к Закону 54-ФЗ «О применении контрольно-кассовой техники», в соответствии с которыми необходимо будет осуществлять передачу фискальных данных в режиме реального времени (через Интернет) в ФНС России через оператора фискальных данных.

Более подробно ознакомиться с предстоящими изменениями можно [ЗДЕСЬ](#)

Основные контрольные даты:

01 февраля 2017 г.

начиная с этой даты зарегистрировать и поставить на учет можно будет только контрольно-кассовую технику (ККТ) нового образца. В т.ч. по причине истекшего срока ЭКЛЗ.

01 июля 2017 г.

начиная с этой даты всем, кто сейчас использует ККТ, надлежит перейти на работу с новыми или модернизированными кассовыми аппаратами, даже если срок регистрации имеющегося ЭКЛЗ к этому времени еще не истек.

01 июля 2018 г.

начиная с этой даты предпринимателям, работающим в режиме ЕНВД и на патенте, нужно будет в обязательном порядке использовать ККТ.

! Учитывая масштабность планируемых изменений и приближающиеся сроки их реализации настоятельно рекомендуем заблаговременно заняться решением данного вопроса в вашей организации.

Переходные положения закона



Порядок перехода на онлайн-кассы

1. Модернизировать имеющийся кассовый аппарат или приобрести новый, удовлетворяющий требованиям нового закона;

! Обратите внимание, что для интеграции с системой ИТигрис Оптима могут быть использованы только кассовые аппараты Штрих-М или Атол

2. Заключить договор с Оператором фискальных данных (ОФД);

3. Снять с учета действующий кассовый аппарат;

4. Зарегистрировать новый кассовый аппарат в установленном порядке либо через ОФД, либо при наличии действующей электронной подписи, самостоятельно через личный кабинет на сайте ФНС;

5. Подключить кассовый аппарат к рабочему компьютеру в торговой точке, установить драйверы оборудования, произвести настройки кассового аппарата (в т.ч. настройки обмена с ОФД). Обязательно убедитесь, что связь кассового аппарата с ОФД осуществляется;

💡 Обратите внимание, что сотрудники компании «ИТигрис» не осуществляют подключение кассы к компьютеру и ее настройку (в т.ч. настройку обмена с ОФД). По этим вопросам вам следует обратиться в один из Центров технического обслуживания (ЦТО) в вашем регионе или к организации, в которой вы приобретали кассовый аппарат

6. После того, как кассовый аппарат будет подключен и должным образом настроен, обратитесь в техническую поддержку компании «ИТигрис» для настройки печати чеков непосредственно из системы «ИТигрис Оптима»

Ознакомиться с основными этапами и особенностями перехода на онлайн-кассы, реестрами моделей кассовых аппаратов и Операторов фискальных данных можно на сайте ФНС России по следующей ссылке: <https://kkt-online.nalog.ru/>

Реестры Операторов фискальных данных и моделей кассовых аппаратов, поддерживающих требования нового закона, можно найти в разделе "Реестры":



Рекомендуемые модели онлайн-касс

В качестве недорогих, и в то же время надежных кассовых аппаратов рекомендуем вам следующие модели, которыми уже пользуются многие оптики:

- Атол 30Ф
- ШТРИХ-ON-LINE

Обращаем ваше внимание, что вы можете приобрести любую модель кассового аппарата Атол или Штрих-М из реестра на сайте ФНС. Данные модели указаны лишь в качестве рекомендаций

! Если ваша организация осуществляет продажи от имени двух юридических лиц, тогда вам понадобится приобрести две онлайн-кассы. Причем они **ОБЯЗАТЕЛЬНО** должны быть разных производителей, одна из них - АТОЛ, другая - Штрих-М. В противном случае настроить печать чеков одновременно на двух кассовых аппаратах будет **невозможно**

Какие модели кассовых аппаратов можно интегрировать с системой ИТигрис Оптима?

- ❗ Для интеграции с системой ИТигрис Оптима могут быть использованы только кассовые аппараты производителей "Штрих-М" или "Атол". Обязательно уточните эту информацию перед приобретением нового оборудования.

Ознакомиться с реестром моделей кассовых аппаратов, удовлетворяющих требованиям нового закона, можно на сайте ФНС России по следующей ссылке: <https://kkt-online.nalog.ru/> в разделе "Реестры"

В качестве недорогих, и в то же время надежных кассовых аппаратов рекомендуем вам следующие модели, которыми уже пользуются многие оптики:

- Атол 30Ф
- ШТРИХ-ON-LINE

Обращаем ваше внимание, что вы можете приобрести любую модель кассового аппарата Атол или Штрих-М из реестра на сайте ФНС. Данные модели указаны лишь в качестве рекомендаций

- ❗ Если ваша организация осуществляет продажи от имени двух юридических лиц, тогда вам понадобится приобрести две онлайн-кассы. Причем они **ОБЯЗАТЕЛЬНО** должны быть разных производителей, одна из них - АТОЛ, другая - Штрих-М. В противном случае настроить печать чеков одновременно на двух кассовых аппаратах будет невозможно

Техническая поддержка пользователей

Как задать вопрос по работе в системе ИТигрис Оптима или сообщить о проблеме?

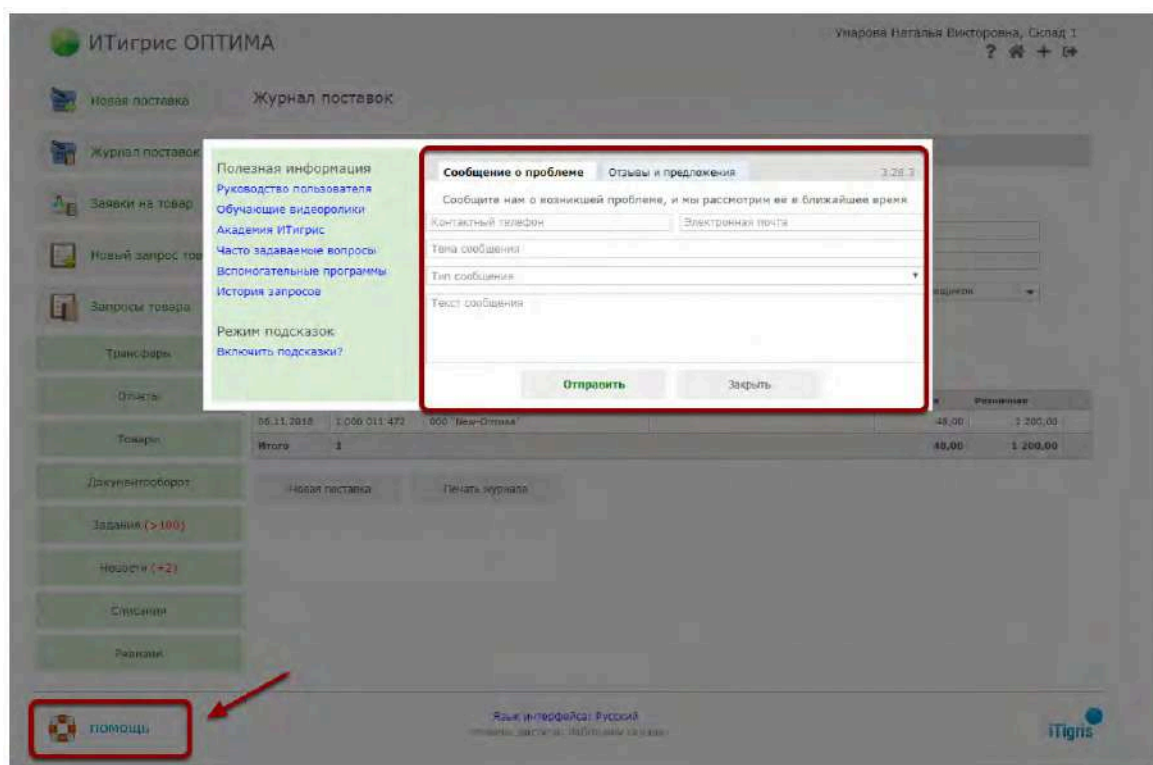
Задать вопрос по работе в системе Итигрис Оптима вы можете одним из следующих способов:

1. Позвонить в службу технической поддержки Итигрис по бесплатному номеру 8-800-222-0-228

Режим работы номера - с 9 до 18 часов (по Московскому времени) по рабочим дням и субботам

2. Отправить вопрос через форму обратной связи на кнопке «Помощь» в нижней левой части экрана.

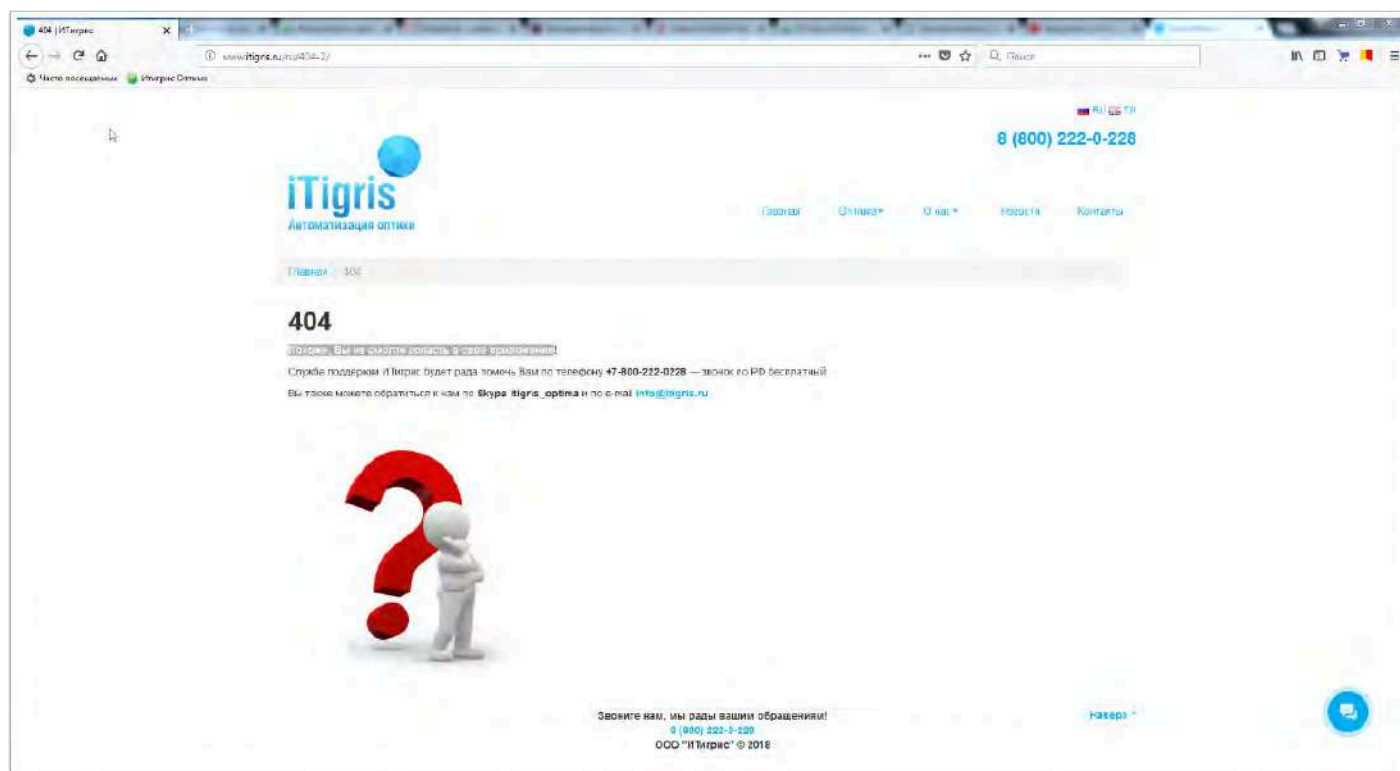
После этого сотрудники Итигрис свяжутся с Вами



- 💡 Убедительная просьба, для обращения в службу технической поддержки использовать только указанные выше средства связи. Обращения на личные номера телефонов или адреса эл. почты сотрудников ИТигрис; сообщения, отправленные через мессенджеры What'sUp или Viber - **не регистрируются и следовательно не могут быть гарантированно рассмотрены**

Вход в систему

Ошибка "404 Похоже, Вы не смогли попасть в своё приложение"



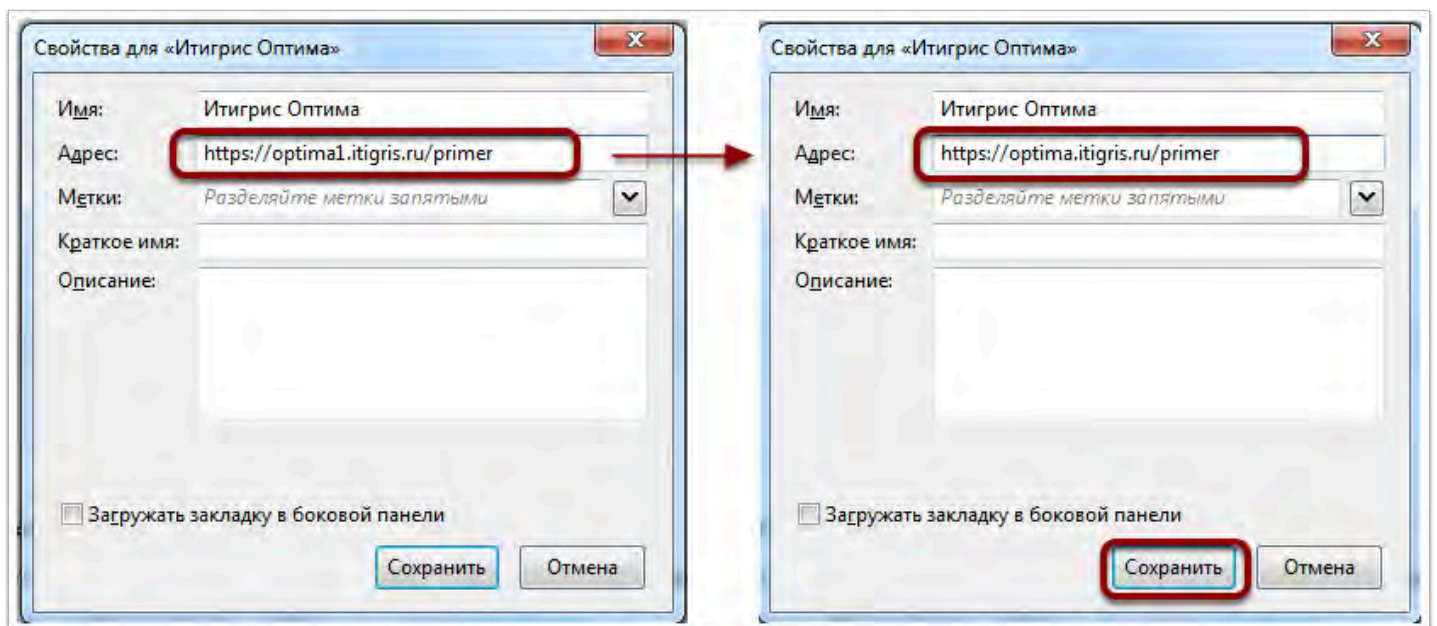
Данная ошибка возникает из-за того, что вы пытаетесь войти в ваше приложение по некорректной ссылке.

- ❗ В закладке, через которую вы входите в систему, а также в стартовой странице браузера должна быть сохранена ссылка вида **<https://optima.itigris.ru/primer>** где вместо **primer** должно быть название именно вашего приложения. После слова optima **НЕ ДОЛЖНО БЫТЬ ЦИФР**. После перехода по данной ссылке в адресной строке браузера уже могут появляться цифры, так и должно быть.

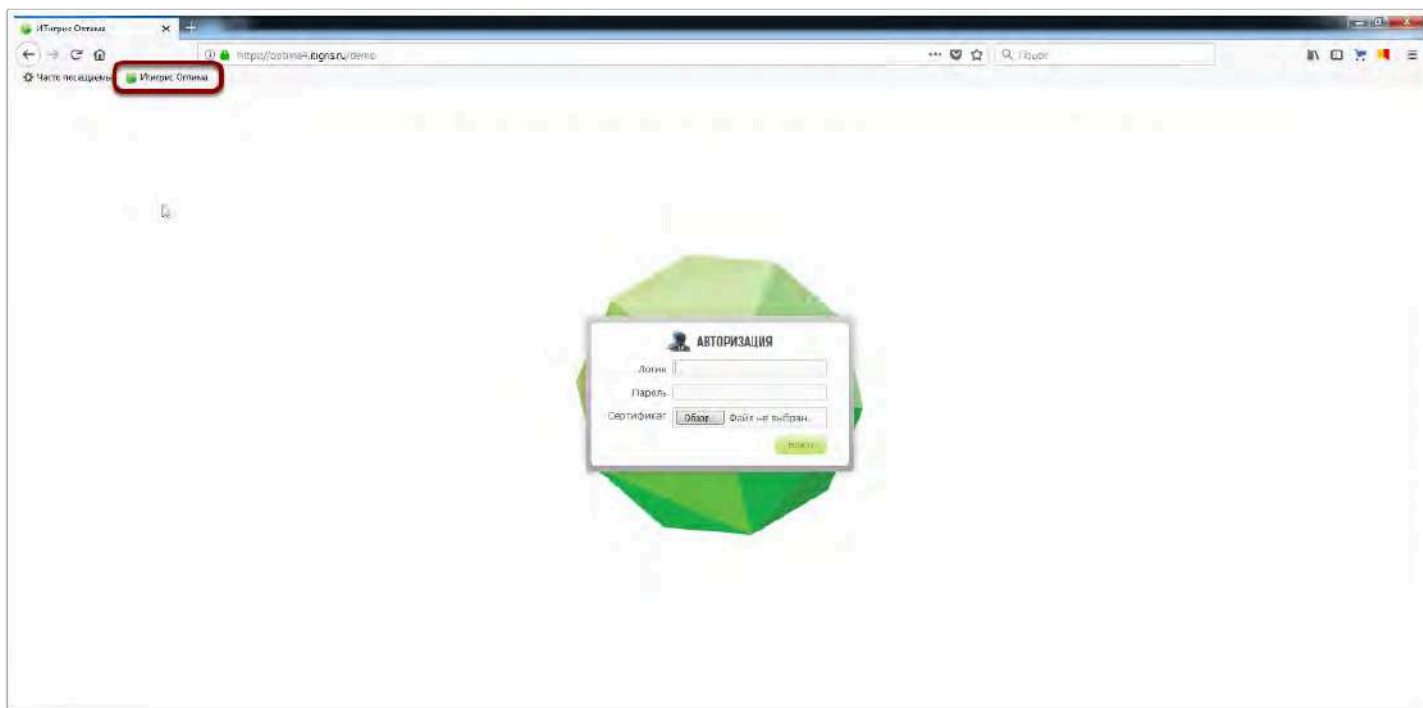
Для того, чтобы решить данную проблему нажмите правой кнопкой мыши на закладку, через которую вы заходите в программу и выберите пункт "Свойства"



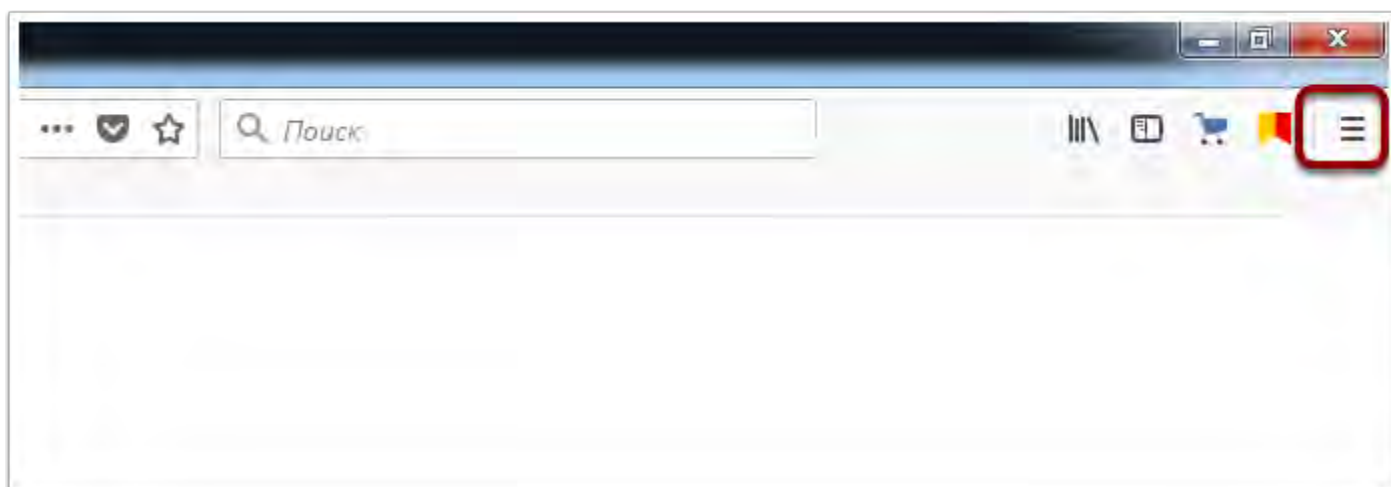
В открывшемся окне отредактируйте ссылку на ваше приложение, удалив из нее цифру после слова **optima** и нажмите "Сохранить"



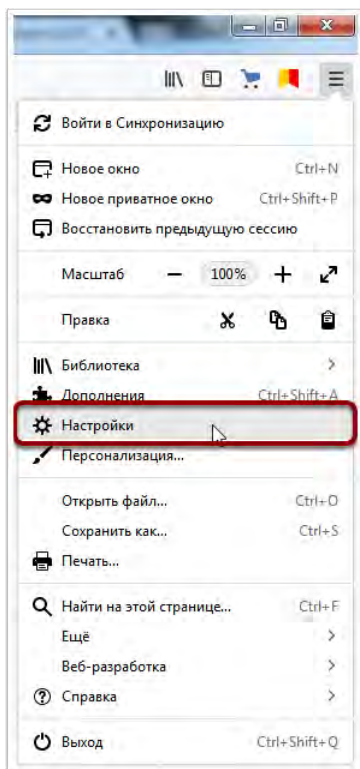
После этого снова заходите в программу по привычной ссылке, проблема решена:



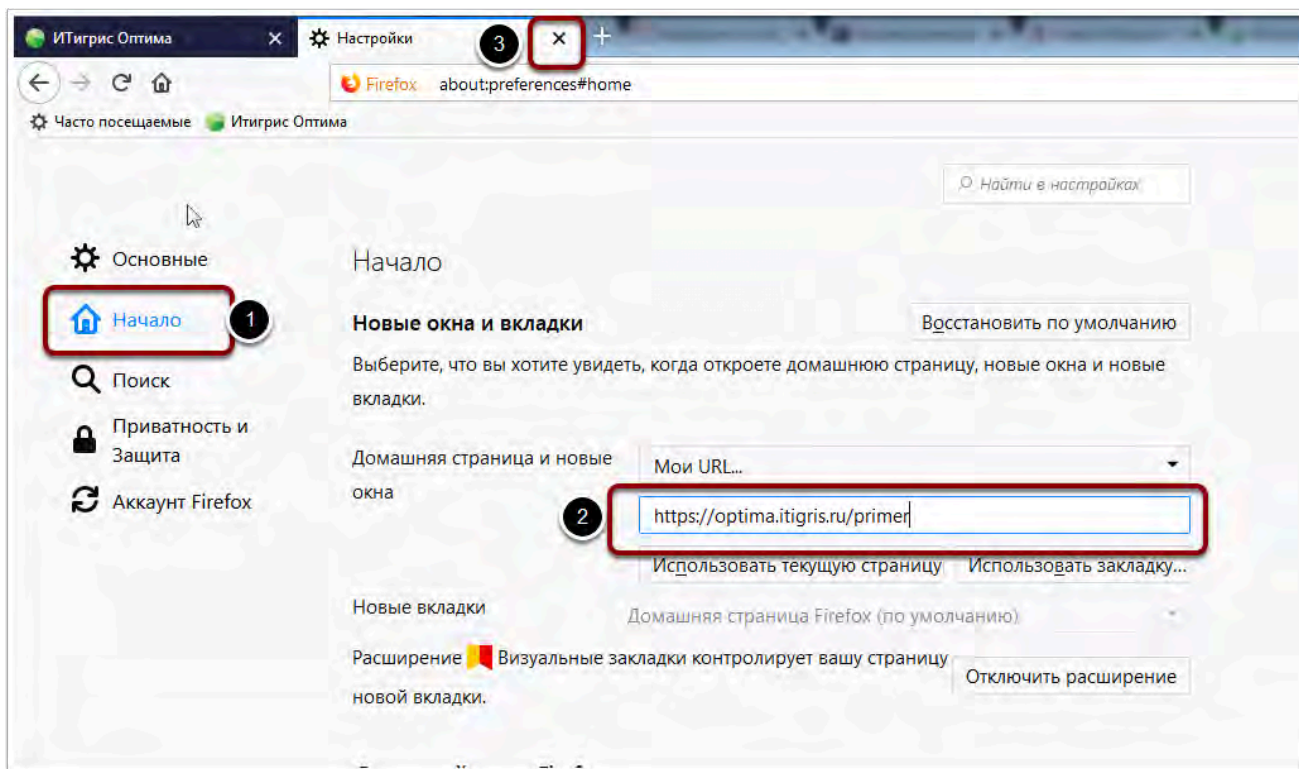
Если вы заходите в программу, запуская браузер Mozilla Firefox и до этого автоматически попадали на стартовую страницу программы, тогда вам необходимо отредактировать ссылку в домашней странице браузера Mozilla Firefox. Для этого нажмите кнопку "Настройки" в правом верхнем углу браузера:



Выберите пункт "Настройки"

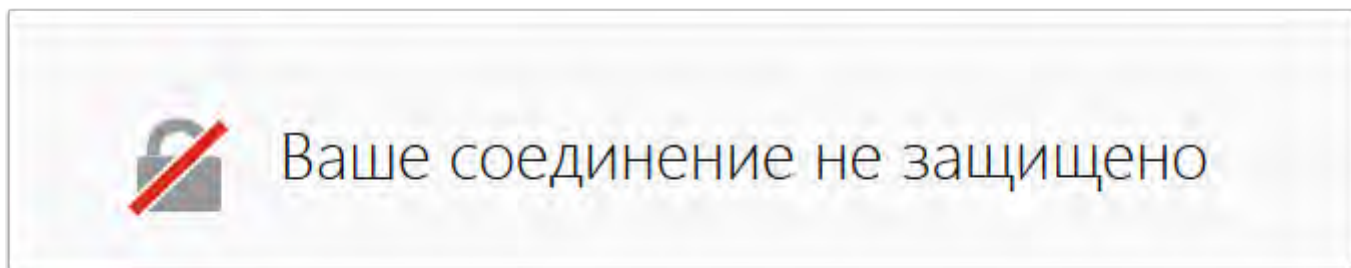


Далее выберите "Начало", отредактируйте ссылку, удалив из него цифру после слова **optima** и далее закройте окно "Настройки", закройте браузер Mozilla Firefox и запустите его заново. проблема должна быть решена



При входе в систему появляется сообщение "Ваше соединение не защищено"

Не получается войти в систему ИТигрис Оптима, так как появляется сообщение: *"Ваше соединение не защищено..."*



Данная ситуация может возникать по двум причинам:

1. Вы используете некорректную ссылку для входа в ваше приложение ИТигрис Оптима
2. На вашем компьютере сбились настройки даты

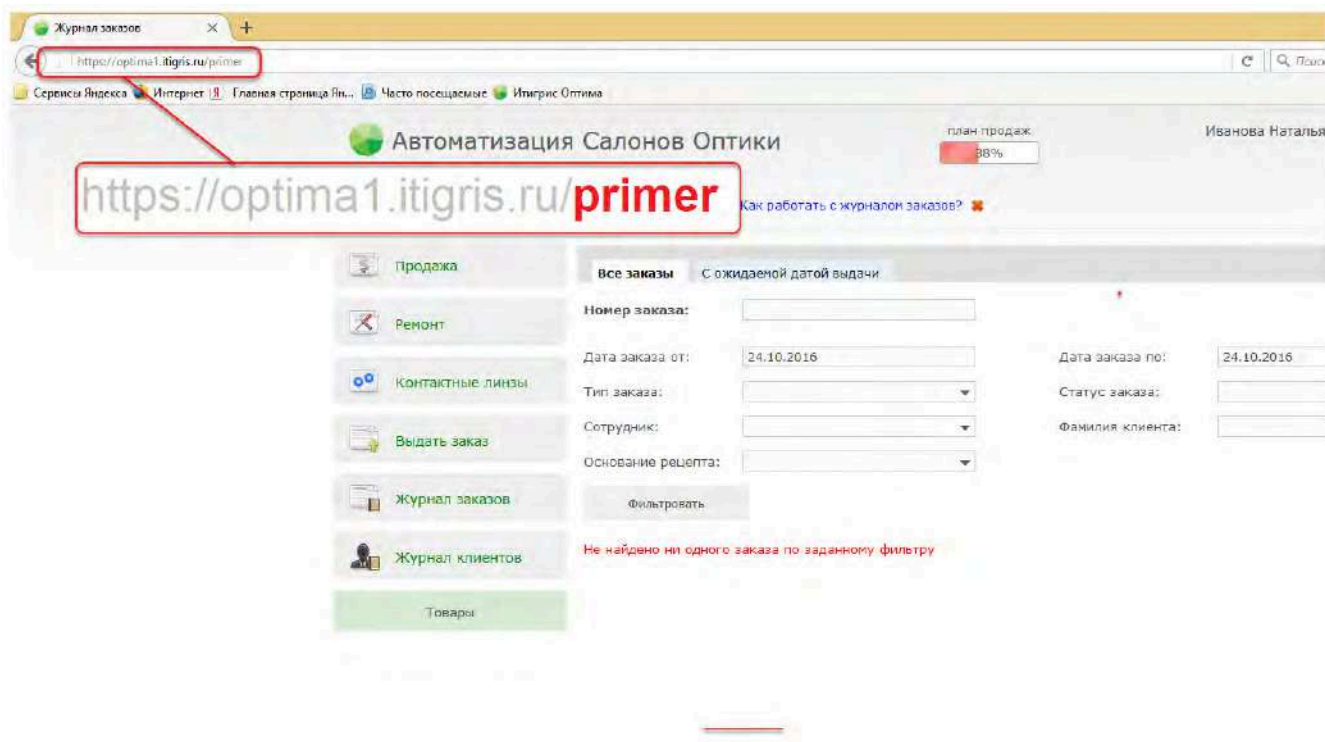
Что делать?

Первым делом проверьте ссылку, по которой вы пытаетесь перейти к вашему приложению Итигрис Оптима

- ❗ Ссылка на приложение ИТигрис Оптима должна иметь следующий вид: **<https://optima.itigris.ru/primer>** Вместо **"primer"** должно быть указано название вашего приложения ИТигрис Оптима.

Как узнать название вашего приложения Итигрис Оптима?

Узнать название вашего приложения вы всегда можете из адресной строки Mozilla Firefox, работая в программе. Последнее слово в адресе и будет являться названием вашего приложения:



Для устранения проблемы проверьте и при необходимости исправьте на верные ссылки на ваше приложение Итигрис Оптима в следующих из используемых вами источников:

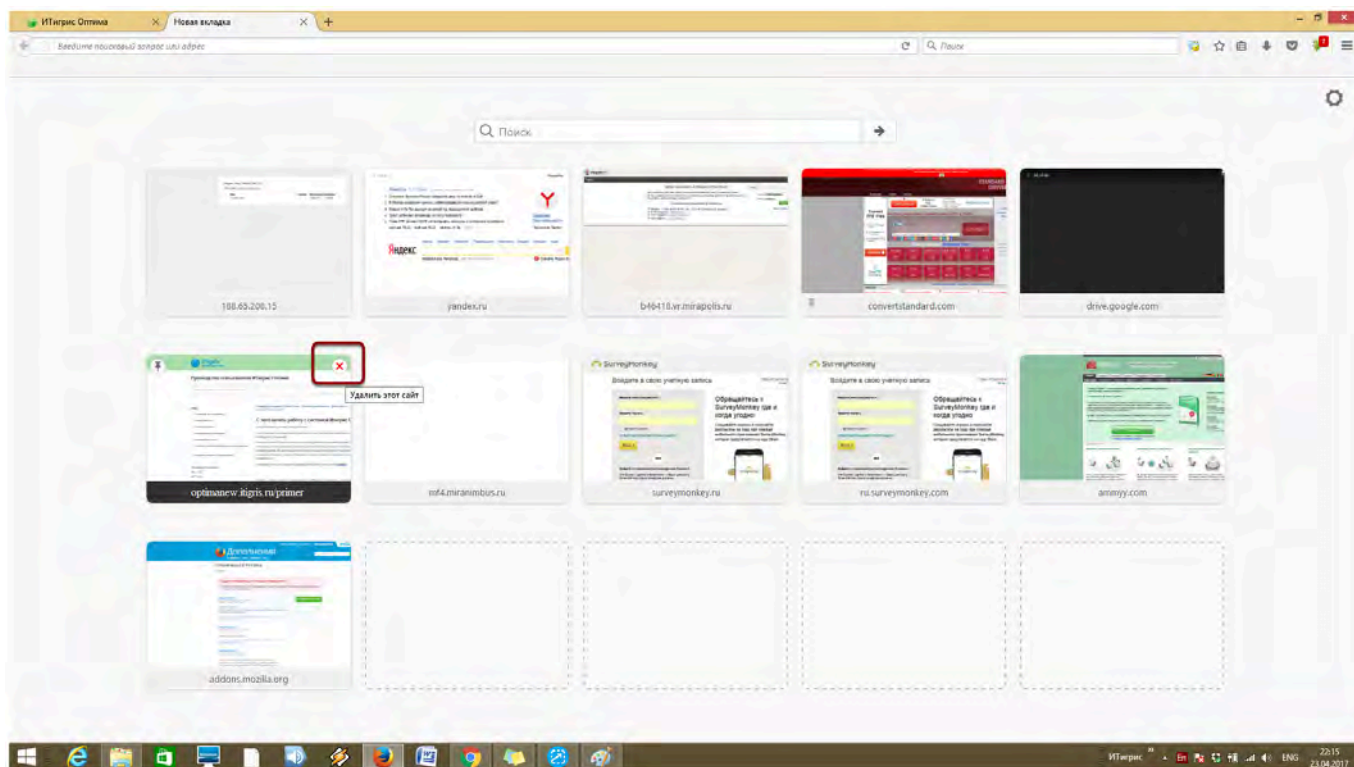
[1. Закладка в браузере Mozilla Firefox](#)

[2. Ярлык на рабочем столе вашего компьютера](#)

[3. Стартовая страница браузера Mozilla Firefox](#)

4. Часто посещаемые страницы в стартовом окне браузера Mozilla Firefox

Удалите неактуальные ссылки на ваше приложение со страницы часто посещаемых страниц браузера Mozilla Firefox:



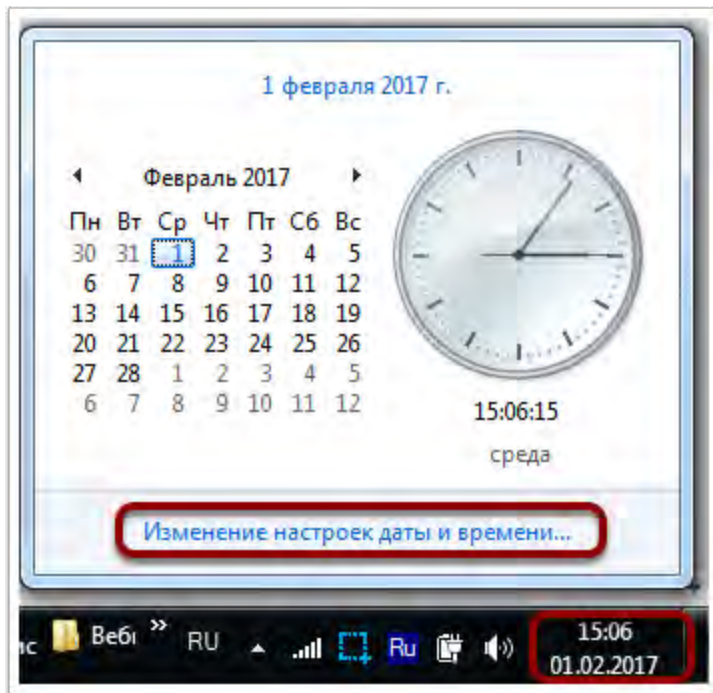
Не рекомендуем использовать для входа значок на панели часто посещаемых страниц. Рекомендуем сохранить ссылку на ваше приложение либо в закладках браузера, либо в виде ярлыка на рабочем столе, либо сделать ее стартовой страницей браузера:

[Как добавить или изменить закладку ИТигрис Оптима в Mozilla Firefox?](#)

[Как добавить или изменить закладку ИТигрис Оптима в Mozilla Firefox?](#)

[Как добавить или изменить закладку ИТигрис Оптима в Mozilla Firefox?](#)

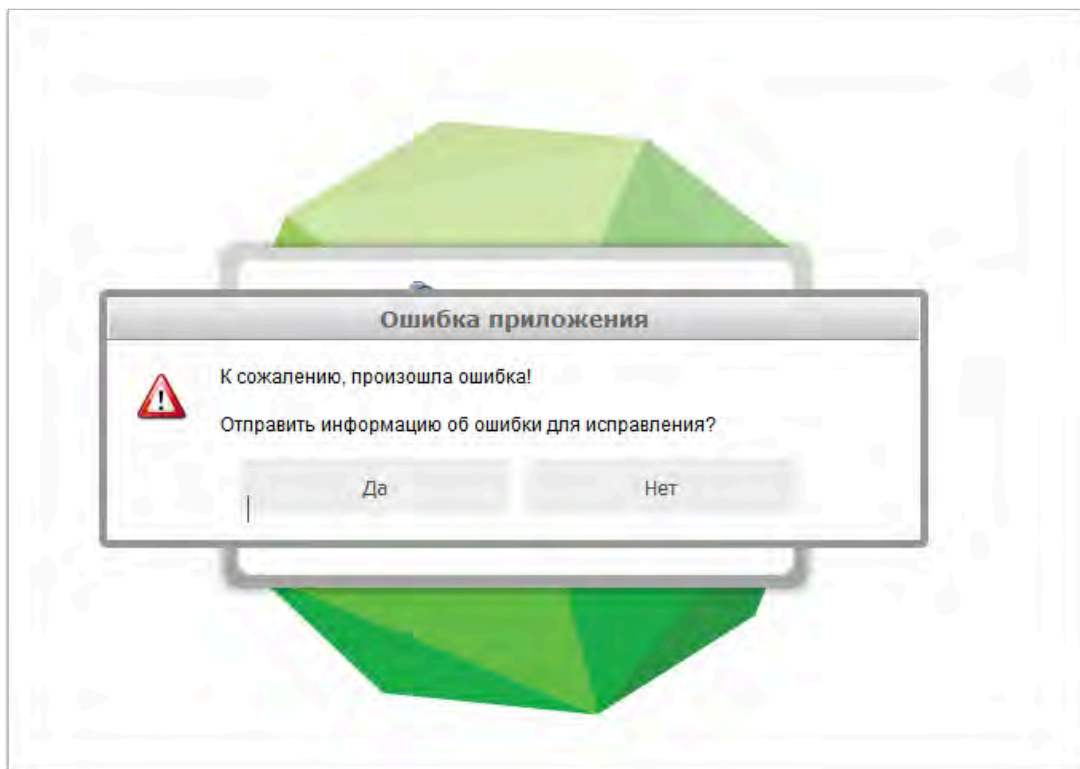
Если описанные выше действия не помогли, проверьте, не сбилась ли дата на вашем компьютере. Для этого нажмите левой кнопкой мышки на дату в нижнем правом углу экрана



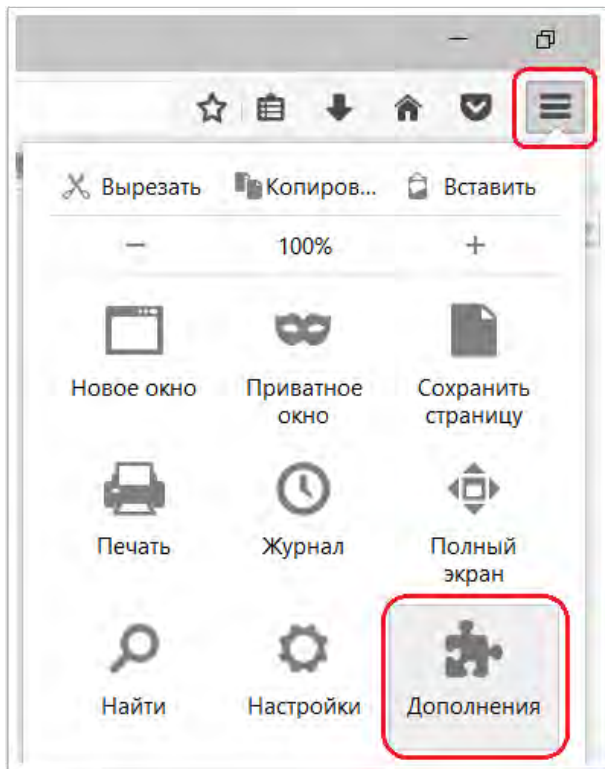
Если дата не соответствует текущей, установите актуальную дату. Для этого нажмите на ссылку "Изменение настроек даты и времени..." (в различных версиях операционной системы Windows интерфейс изменения даты может отличаться от указанного на рисунке выше). После установки актуальной даты попробуйте войти в программу еще раз.

Что делать, если не зайти в программу ИТигрис Оптима из-за ошибки "К сожалению, произошла ошибка!"

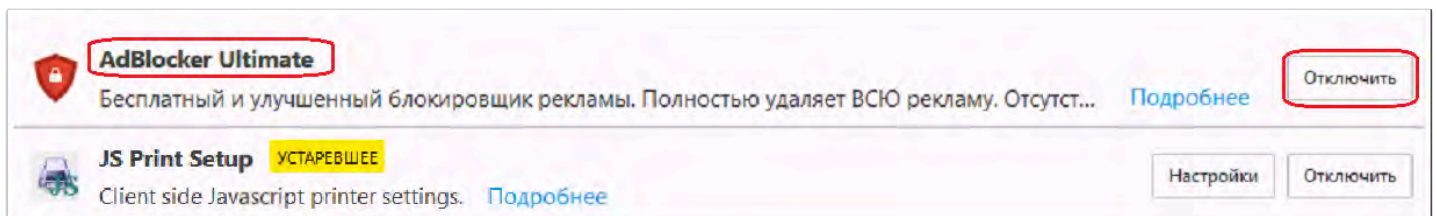
Последнее время после обновления браузера Mozilla Firefox некоторые пользователи не могут зайти в программу ИТигрис Оптима. При попытке войти в систему на экране появляется следующая ошибка:



Решается данная проблема отключением или удалением расширения AdBlocker. Для этого нажмите на кнопку "Меню" в правом верхнем углу браузера Mozilla Firefox, а затем нажмите кнопку "Дополнения".



В открывшейся вкладке нажмите кнопку "Отключить" для расширения AdBlocker, после чего перезапустите браузер Mozilla и попытайтесь войти в систему ИТигрис Оптима под своей учетной записью.



Если отключение расширения AdBlocker не решило проблему, попробуйте отключить или удалить и другие расширения в вашем браузере. **ВАЖНО:** не отключайте и не удаляйте расширение JS Print Setup, оно может использоваться программой ИТигрис Оптима!

Чеки и отчеты кассы

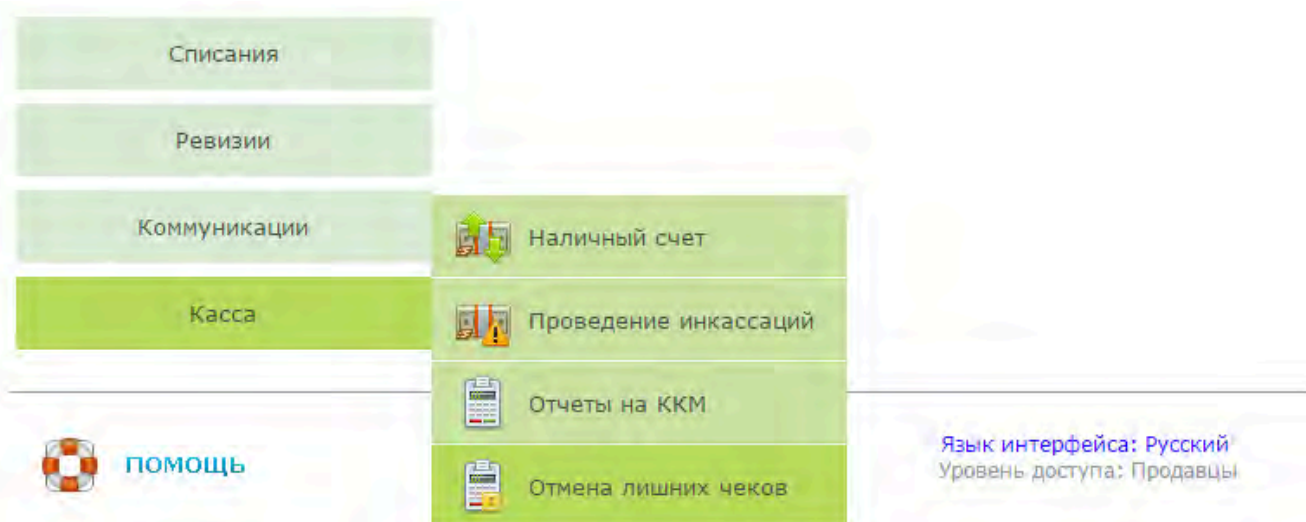
Пробили кассовый чек наличными, а оплата была по банковской карте (или наоборот). Что делать?

Пробили чек на оплату наличными, хотя оплата по факту была по банковской карте. (Или наоборот, пробили чек по банковской карте, хотя по факту оплата была наличными) Как быть в такой ситуации?

Что делать?

Решить данный вопрос можно легко и безболезненно, если **сделать это в течение того дня, когда был пробит ошибочный чек**. Ниже описан порядок действий при ситуации, когда чек был пробит наличными, а оплата по факту была по банковской карте. (В случае ошибочной печати чека по банковской карте порядок действий аналогичен).

Перейдите в пункт меню "Касса" - "Отмена лишних чеков"



В открывшемся окне на закладке "На продажу" введите номер заказа, по которому ошибочно пробит чек наличными, поставьте галочку "Печатать чек" и нажмите "Печатать возврат"

АВТОМАТИЗАЦИЯ САЛОНОВ ОПТИКИ

план продаж 0%

Иванова Наталья Александровна, Оптика 1
Новая вкладка Выйти

Изготовление очков

Продажа

Ремонт

Контактные линзы

Выдать заказ

Отмена чека

На продажу На возврат

Номер заказа: 100006693

Дата	Сотрудник	Департамент	Сумма платежа	Способ оплаты	Печатать чек?
13.07.2016 19:09	Иванова Наталья Александровна	Оптика 1	1 800,00	Наличные	<input checked="" type="checkbox"/>

Печатать возврат

После этого на кассовом аппарате будет напечатан чек возврата наличных на указанную сумму. Если после этого снять X-отчет, то в нем будет учтена продажа наличными на ошибочную сумму, а также возврат наличных на эту сумму. (В данном примере это продажа наличными на 1800 руб. и возврат наличных на 1800 руб)

Далее в Журнале заказов откройте заказ, по которому была допущена ошибка, и поменяйте тип платежа на "По банковской карте"

The screenshot shows the 'АВТОМАТИЗАЦИЯ САЛОНОВ ОПТИКИ' (Optical Salon Automation) software interface. The top bar displays the user's name 'Иванова Наталья Александровна, Оптика 1' and a progress indicator for 'План продаж' (Sales Plan) at 0%. The main area is titled 'Просмотр заказа "Продажа" (номер: 1000066930)'. On the left, there are navigation buttons for 'Изготовление очков', 'Продажа', 'Ремонт', 'Контактные линзы', 'Выдать заказ', 'Журнал заказов', and 'Журнал клиентов'. The central panel shows order details: 'Клиент: Абаза Виктор Викторович', 'Сотрудник: Иванова Наталья Александровна', 'Дата создания: 13.07.2016 19:09', 'Департамент: Оптика 1', 'Дата завершения: 13.07.2016 19:09', 'Статус заказа: Завершен', and 'Оплачено: 1 800,00'. Below this is a 'Товары:' section with a table:

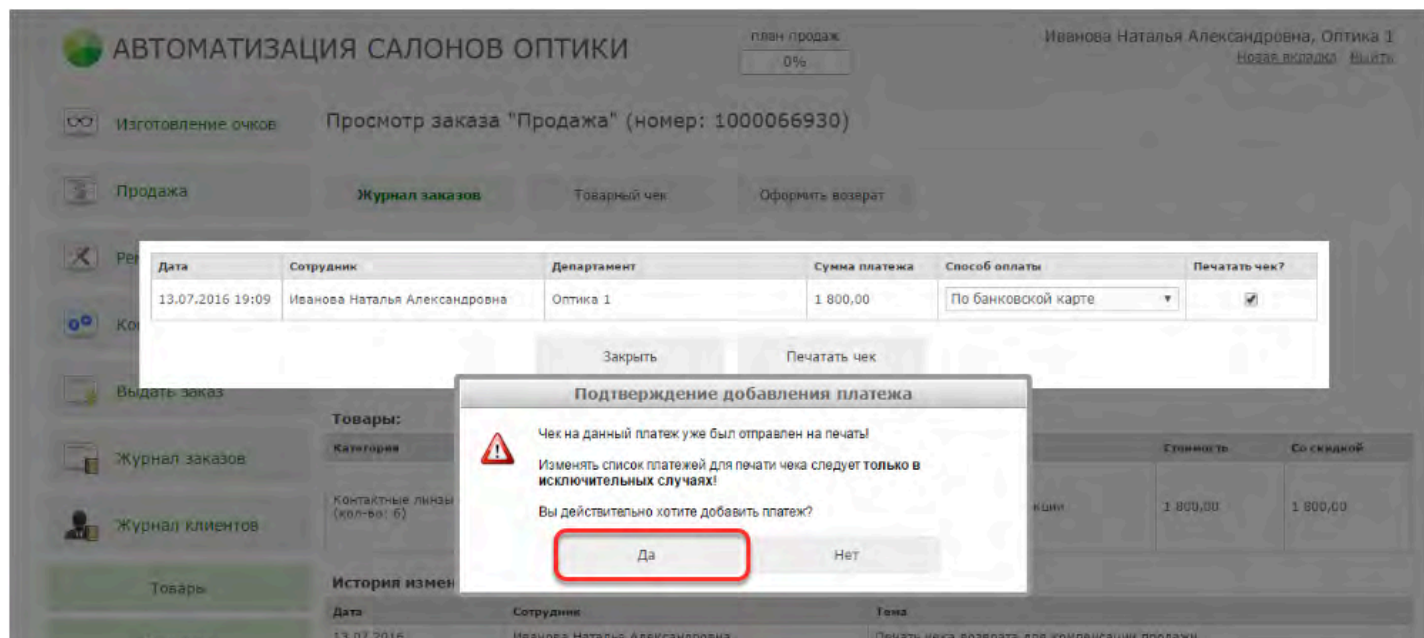
Категория	Параметры	Сколько	Стоимость	Со скидкой
Контактные линзы (категория: 5)	номер: 1000408205 Производитель: BAUSCH+LOMB, наименование: Витре ONE40, диаметр: 13,2, радиус кривизны: 2,7, толщина: 1,4 дий, срок годности: 30.07.2016, количество в упаковке: 6	Сколько по акции	1 800,00	1 800,00

The bottom part of the screenshot shows a 'Способ оплаты' (Payment Method) dialog box with a table:

Дата	Сотрудник	Департамент	Сумма платежа	Способ оплаты	Печатать чек?
13.07.2016 19:00	Иванова Наталья Александровна	Оптика 1	1 800,00	По банковской карте	<input type="checkbox"/>

Below the table is a 'Изменение способа оплаты' (Change Payment Method) dialog box with a message: 'Способ оплаты успешно изменен!' (Payment method successfully changed!) and a 'Закрыть' (Close) button.

После этого установите галочку "Печатать чек?" и нажмите "Печатать чек". На предупреждение программы ответьте "ДА".



После этого на кассовом аппарате будет напечатан новый чек оплаты по банковской карте на нужную сумму (в данном примере это 1800 руб.)

В отчете "Результаты за период" после всех описанных действий в итоге будет одна запись, только по правильному виду платежа

Пробито по кассе:

Наименование	Сумма
Пробито по кассе (нал.)	500,00
Пробито по кассе (безнал.)	1 800,00
Пробито по кассе (подарочные сертификаты)	0,00
Отмены заказов	-500,00
Возвраты	0,00
Пробито по кассе (нал. с учетом отмен и возвратов)	0,00
Пробито по кассе (безнал. с учетом отмен и возвратов)	1 800,00
Итого	1 800,00

В X-отчете и Z-отчете кассы в результате данных действий будут учтены следующие действия: пробитие чека наличными на 1800 руб, возврат наличных на 1800 руб, пробитие чека по банковской карте на 1800 руб.

Изменить тип платежа можно только в течение дня, когда был внесен платеж. Поэтому все вопросы, связанные с ошибочно пробитыми чеками, настоятельно рекомендуем решать в этот же день. На следующий день и далее данный вопрос можно будет решить только отменив заказ и создав новый.

Что делать, если напечатали чек продажи (или возврата) дважды?

Ошибочно распечатали на кассовом аппарате чек продажи (или возврата) дважды. Как это можно исправить?

Что делать?

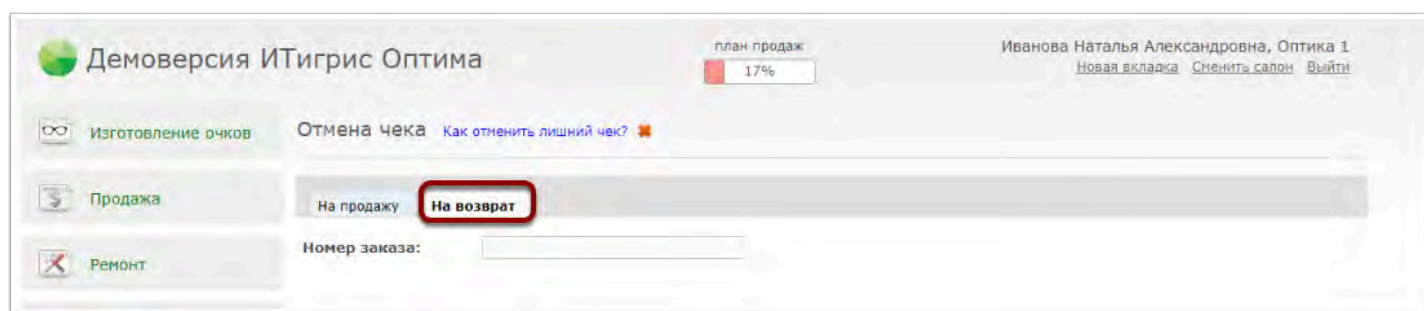
Для исправления сданной ситуации необходимо воспользоваться операцией "Отмена лишних чеков" в пункте меню "Касса".

Данная операция позволяет распечатать на кассовом аппарате чек "противоположный" ошибочному и тем самым выровнять показания X-отчета кассы. Например, если вы ошибочно напечатали чек продажи на 100 руб., то данная операция позволит вам распечатать на кассе чек возврата на 100 руб. И наоборот, если вы ошибочно напечатали чек возврата на 100 руб., то данная операция позволит распечатать чек продажи на 100 руб.. Таким образом, общий итог ошибочного и корректирующего чека будет равен нулю. При этом в X-отчете будут учтены 2 операции - продажи и возврата - на 100 руб.

Операция отмены лишних чеков никак не влияет на данные в программе, она позволяет только напечатать "корректирующий" чек на кассовом аппарате и скорректировать показания X-отчета. Данные в отчетах программы от этих действий не изменятся

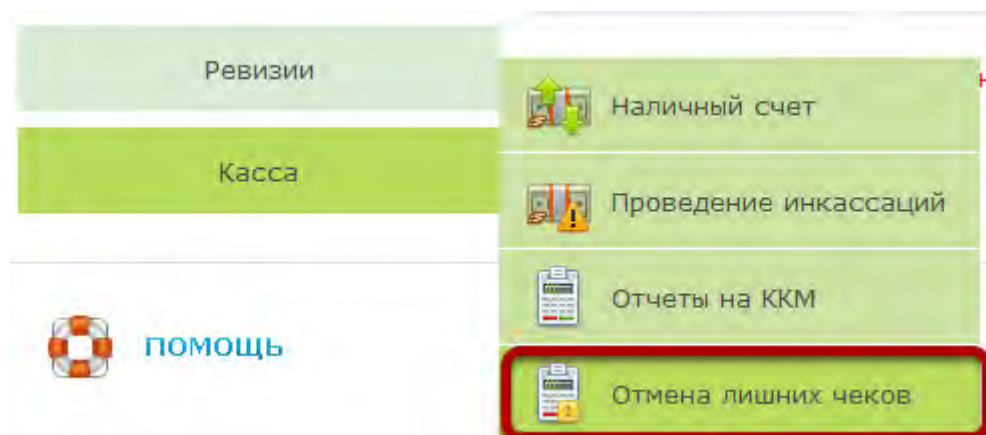
Видео об отмене ошибочно распечатанного чека продажи:

Лишний чек на возврат отменяется аналогично, только при отмене лишнего чека нужно выделить закладку "На возврат"

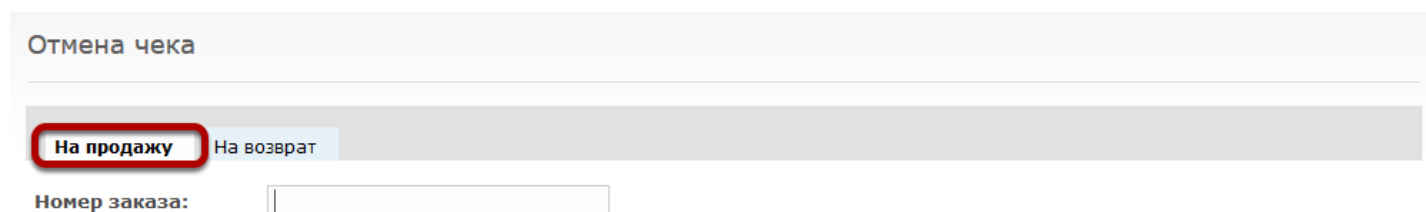


Пошаговая инструкция:

1. Выберите в меню пункт "Касса" - "Отмена лишних чеков"



2. Выберите тип чека, который вы ошибочно распечатали

The image shows a screen titled 'Отмена чека' (Cancel check). At the top, there are two tabs: 'На продажу' (For sale) and 'На возврат' (For return). The 'На продажу' tab is selected and highlighted with a red rectangular border. Below the tabs is a label 'Номер заказа:' (Order number:) followed by an empty text input field.

Если вы ошибочно распечатали чек на продажу, то выберите закладку "На продажу".
Если вы ошибочно распечатали чек на отмену или возврат, то выберите "На возврат".

3. Просканируйте номер заказа, на который был распечатан ошибочный чек

Отмена чека

На продажу На возврат

Номер заказа:

Дата	Сотрудник	Департамент	Сумма платежа	Способ оплаты	Печатать чек?
29.04.2016 16:11	Крюкова Анна	Оптика 1	500,00	Наличные	<input type="checkbox"/>
29.04.2016 16:12	Крюкова Анна	Оптика 1	100,00	По банковской карте	<input type="checkbox"/>
29.04.2016 16:12	Крюкова Анна	Оптика 1	1 000,00	Наличные	<input type="checkbox"/>

Печатать возврат

4. Выберите платеж, на который нужно распечатать чек

Отмена чека

На продажу На возврат

Номер заказа:

Дата	Сотрудник	Департамент	Сумма платежа	Способ оплаты	Печатать чек?
29.04.2016 16:11	Крюкова Анна	Оптика 1	500,00	Наличные	<input checked="" type="checkbox"/>
29.04.2016 16:12	Крюкова Анна	Оптика 1	100,00	По банковской карте	<input checked="" type="checkbox"/>
29.04.2016 16:12	Крюкова Анна	Оптика 1	1 000,00	Наличные	<input type="checkbox"/>

Печатать возврат

Если нужно распечатать "корректирующий" чек на всю сумму заказа, проставьте все галочки

5. Нажмите кнопку печати корректирующего чека

Отмена чека

На продажу На возврат

Номер заказа:

Дата	Сотрудник	Департамент	Сумма платежа	Способ оплаты	Печатать чек?
29.04.2016 16:11	Крюкова Анна	Оптика 1	500,00	Наличные	<input checked="" type="checkbox"/>
29.04.2016 16:12	Крюкова Анна	Оптика 1	100,00	По банковской карте	<input checked="" type="checkbox"/>
29.04.2016 16:12	Крюкова Анна	Оптика 1	1 000,00	Наличные	<input type="checkbox"/>

Печатать возврат

В случае, если вы хотите отменить лишний чек на продажу, кнопка будет называться "Печатать возврат"

В случае, если вы хотите отменить лишний чек на возврат, кнопка будет называться "Печатать продажу"

6. Данные для печати будут отправлены на кассовый аппарат

Отмена чека


На продажу На возврат

Номер заказа:

Дата	Сотрудник	Департамент	Сумма платежа	Способ оплаты	Печатать чек?
29.04.2016 16:11	Крюкова Анна	Оптика 1	500,00	Наличные	<input checked="" type="checkbox"/>
29.04.2016 16:12	Крюкова Анна	Оптика 1	100,00	По банковской карте	<input checked="" type="checkbox"/>
29.04.2016 16:12	Крюкова Анна	Оптика 1	1 000,00	Наличные	<input type="checkbox"/>

Печатать возврат

Печать чека

 Данные для печати отправлены на фискальный регистратор!

Закрыть

В результате операции на кассовом аппарате должен распечататься чек на возврат (в случае отмены лишнего чека продажи) или чек на продажу (в случае отмены лишнего чека возврата\ отмены)

Как распечатать чек продажи, отмены заказа или возврата, если не сделали это сразу?

В работе продавца часто возникают ситуации, когда по каким-либо причинам чек продажи, отмены заказа или возврата не были распечатаны сразу, однако их необходимо напечатать. Для каждой из описанных выше ситуаций есть свой алгоритм действий:

Печать чека продажи

Для того, чтобы распечатать чек продажи, если Вы не сделали это сразу, необходимо в журнале заказов выбрать нужный заказ, введя номер или выбрав его вручную

Журнал заказов [Как работать с журналом заказов?](#)

Все заказы С ожидаемой датой выдачи

Номер заказа:

Дата заказа от: Дата заказа по:

Тип заказа: Статус заказа:

Сотрудник: Фамилия клиента:

Основание рецепта:

Фильтровать

Дата создания	Дата завершения	Номер заказа	Тип заказа	Статус	Сумма	Оплачено	
24.01.2017 14:30	24.01.2017 14:31	1 000 067 537	Продажа	Завершен	1 000,00	1 000,00	
24.01.2017 12:23	24.01.2017 12:31	1 000 067 536	Проверка зрения	Завершен	0,00	0,00	
Итого:	2				1 000,00	1 000,00	

Печать журнала

Далее в появившемся поле заказа необходимо нажать на оплаченную сумму заказа/продажи, подсвеченную синим цветом

Просмотр заказа "Продажа" (номер: 1000067537) [Как отменить заказ или оформить возврат?](#) ✖

Журнал заказов Товарный чек Оформить возврат

ФИО клиента: - Шмель
Сотрудник: Иванова Наталья Александровна

Дата создания: 24.01.2017 14:30 **Дата завершения:** 24.01.2017 14:31
Департамент: Оптика 2 **Статус заказа:** Завершен

Сумма заказа: 1 000,00 **Оплачено:** 1 000,00

Товары:

Категория	Параметры	Скидка	Стоимость	Со скидкой
Подарочные сертификаты	Номер сертификата: 1000000220, номер на сертификате: 8989898989		1 000,00	1 000,00

История изменений:

Дата	Сотрудник	Тема
24.01.2017	Иванова Наталья Александровна	Создание заказа


Далее перед Вами появится информационное окно, где можно выбрать платежи, по которым необходимо напечатать чек, проставив галочки.

Дата	Сотрудник	Департамент	Сумма платежа	Способ оплаты	Печатать чек?
24.01.2017 14:31	Иванова Наталья Александровна	Оптика 2	1 000,00	Наличные	<input type="checkbox"/>

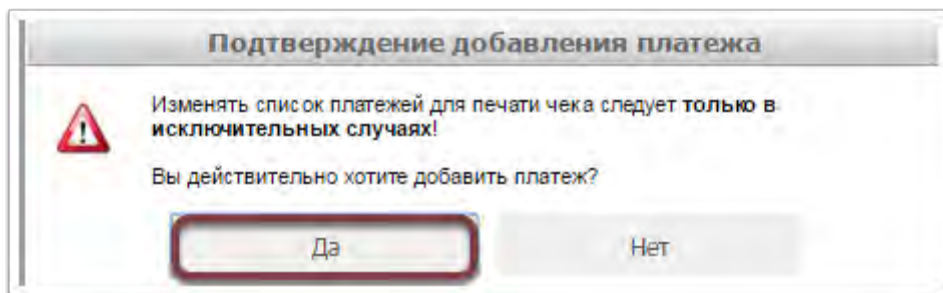
Закреть Печатать чек

В случае, если Вы не проставите галочки возле платежей и нажмете кнопку "Печатать чек", появится информационное сообщение о недопустимости проводимой операции.

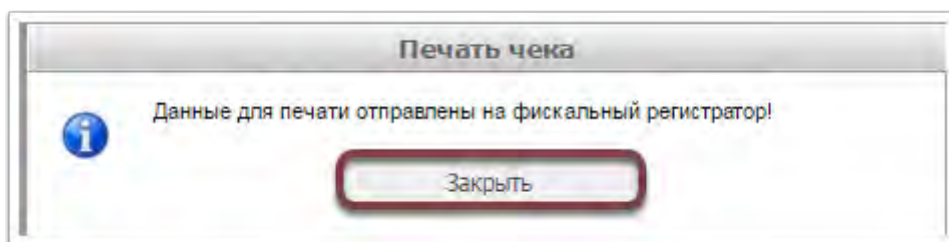
Печать чека

 Не выбраны платежи для печати чека!

В момент, когда Вы проставите галочки около платежей, появится информационное сообщение о подтверждении платежа, в котором необходимо нажать "Да".



Для того, чтобы чек вывести на печать необходимо нажать на кнопку "Печатать чек", после чего появится информационное сообщение об успешности проведения операции.



Для того, чтобы вернуться обратно в меню заказа необходимо нажать кнопку "Закреть".

Печать чека отмены заказа

Для того, чтобы распечатать чек продажи, если Вы не сделали это сразу, необходимо в журнале заказов выбрать нужный заказ, введя номер или выбрав его вручную (по аналогии с печатью чека на продажу).

В появившемся поле отмененного заказа необходимо нажать кнопку "Печать чек"

Просмотр заказа "Изготовление очков" (номер: 1000067522) [Как отменить заказ или оформить возврат?](#) ✖

Журнал заказов

Повторить заказ

Печать чека

История заказов

ФИО клиента: Николаев Николай Юрьевич

Сотрудник: Иванова Наталья Александровна

Дата создания: 19.01.2017 09:22

Дата завершения: 19.01.2017 11:37

Департамент: Оптика 2

Статус заказа: Отменен

Сумма заказа: 3 640,00

Оплачено: 0,00

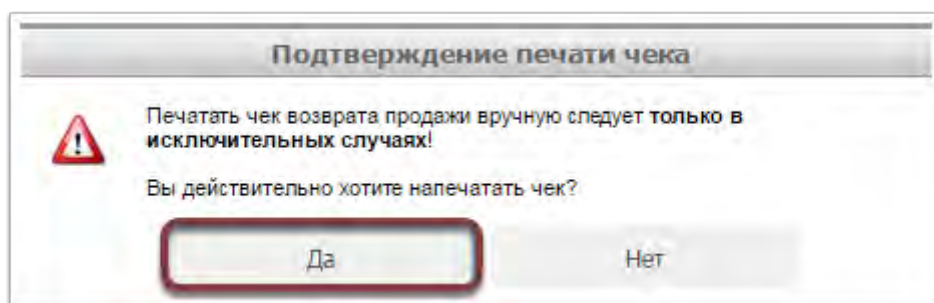
Рецепты на очки

Рецепт клиента: OD (sph: -0,25; dpp: 32,0), OS (sph: -0,25; dpp: 32,0)

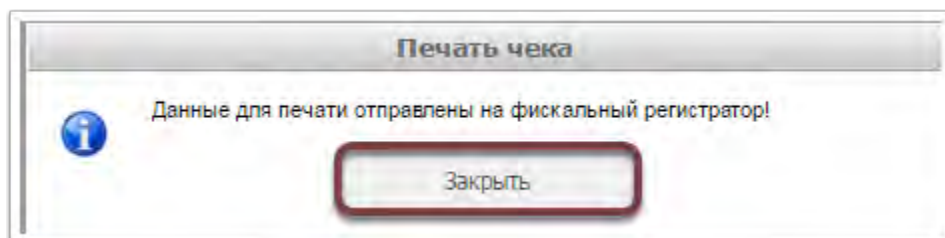
Товары:

Категория	Параметры	Скидка	Стоимость	Со скидкой
Заказная линза (OD)	Производитель: Avea , наименование: Avetron+ , тип линзы: Однофокальная , класс линзы: Антикомпьютерная , сфера: -0,25 , индекс рефракции: 1,56 , материал: Полимер , диаметр: 70 , геометрия: Сферическая , покрытие линзы: НМС , цвет: brown		1 820,00	1 820,00
Заказная линза (OS)	Производитель: Avea , наименование: Avetron+ , тип линзы: Однофокальная , класс линзы: Антикомпьютерная , сфера: -0,25 , индекс рефракции: 1,56 , материал: Полимер , диаметр: 70 , геометрия: Сферическая , покрытие линзы: НМС , цвет: brown		1 820,00	1 820,00
Оправа клиента	Тип оправы: 120 , материал оправы: Ацетат		0,00	0,00

После нажатия кнопку "Печать чека" появится предупреждение о печати чека возврата вручную в исключительных случаях, необходимо нажать "Да".



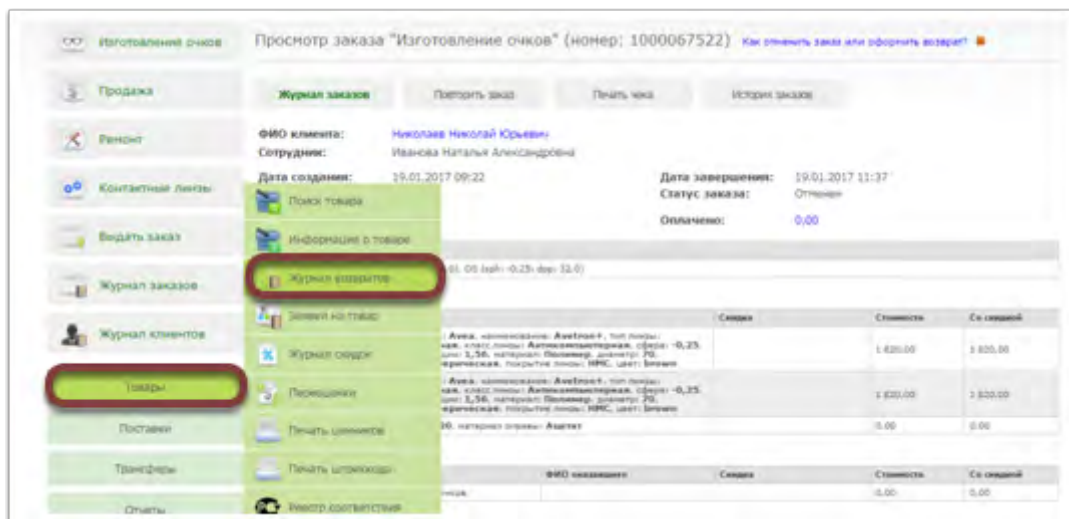
Далее перед Вами появится информационное сообщение об успешности проведения операции.



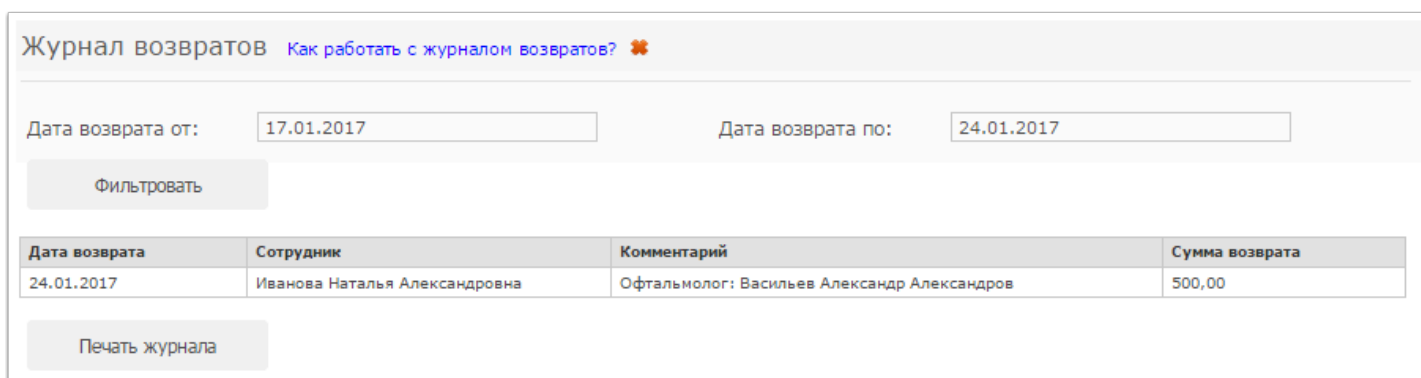
Для того, чтобы вернуться в меню заказа необходимо нажать кнопку "Закреть".

Печать чека возврата

Напечатать чек возврата, в случае если Вы не сделали этого сразу, возможно, используя журнал возвратов. Для того, чтобы войти в журнал возвратов необходимо нажать кнопку "Журнал возвратов" в разделе "Товары".



В появившемся журнале возвратов необходимо из списка выбрать нужный возврат.



В появившемся поле возврата для вывода чека на печать необходимо нажать кнопку "Печать чека"

Просмотр возврата

Сотрудник:	Иванова Наталья Александровна	Номер заказа:	1000067531
Дата возврата:	24.01.2017	Сумма возврата:	500,00
Магазин:	Оптика 2	Телефон магазина:	+7 207 4593940

Услуги:


Название	Стоимость возврата
Танец с бубном	500,00

Комментарий к возврату:
Офтальмолог: Васильев Александр Александров

[Журнал возвратов](#)

Далее перед Вами появится предупреждающее сообщение об исключительности проведения операции, необходимо нажать кнопку "Да".


Подтверждение печати чека

 Печатать чек возврата продажи вручную следует только в исключительных случаях!

Вы действительно хотите напечатать чек?

После нажатия кнопки "Да" появится информационное сообщение об успешности проведения операции.

Печать чека

 Данные для печати отправлены на фискальный регистратор!

Для того, чтобы вернуться в поле возврата необходимо нажать кнопку "Закреть".

Почему могут не сходиться отчеты за смену в магазине?

Каждый магазин после окончания смены должен "подбивать" итоги своей работы за день и проверять, что данные в отчетах программы Итигрис Оптима и данные отчета кассового аппарата (при использовании ККМ) сходятся с фактическим количеством денег, принятых от клиентов за день. Закрывают смену только после того, как убедитесь что данные в отчетах и фактическое количество денег (наличных и безналичных) совпадают.

Закрывая смену в магазине сверяйте данные из трех источников:

- 1. Количество фактически принятых денег от клиентов за смену** (наличными и по оплате банковскими картами) - для этого используйте отчет терминала (безналичные платежи) и посчитайте сумму поступивших наличных денег в кассу за смену;
- 2. Раздел "Пробито по кассе" отчета "Результаты за период"** в программе - отображает информацию по взаиморасчетам с клиентам, оформленным в программе;
- 3. "X-отчет без гашения" кассового аппарата** - отображает информацию о взаиморасчетах с клиентами на основании пробитых чеков (После сверки данных печатается Z-отчет с гашением);

В случае отсутствия ошибок соответствующие показатели по продажам за смену должны совпадать во всех трех случаях.

Ниже представлена схема сравнения данных X-отчета кассы и блока "Пробито по кассе" отчета "Результаты за период" за одну и ту же смену:

1 Общая сумма пробитых за смену чеков, без учета отмен и возвратов

2

3

4

5

Пробито по кассе :	
Наименование	Сумма
Пробито по кассе (нал.)	27 084,00
Пробито по кассе (безнал.)	57 935,00
Пробито по кассе (подарочные сертификаты)	0,00
Отмены заказов	-2 700,00
Возвраты	0,00
Пробито по кассе (нал. с учетом отмен и возвратов)	24 384,00
Пробито по кассе (безнал. с учетом отмен и возвратов)	57 935,00
Итого	82 319,00

Рассмотрим подробнее каждый из показателей:

1. Общая сумма пробитых за смену чеков, без учета отмен и возвратов - данное значение в X-отчете показывает, на какую сумму вы пробиты чеков продаж за смену (в сумме наличными и безналичными платежами). Данное значение должно совпадать с суммой "Пробито по кассе (нал.)" + "Пробито по кассе (безнал.)" отчета "Результаты за период". В обоих отчетах данный показатель рассчитывается без учета отмен и возвратов;

2. Пробито по кассе наличными - В X-отчете этот показатель означает сумму всех чеков продаж за наличные, пробитых за смену. В отчете "Результаты" за период этот показатель означает сумму всех платежей с типом платежа "Наличные", оформленных в программе за текущую смену. И в X-отчете и в отчете "Результаты за период" данный показатель указывается без учета отмен и возвратов. Если, например, в программе платеж был принят, но чек на него не распечатан, тогда данный показатель в X-отчете будет меньше соответствующего показателя в отчете "Результаты за период" на величину данного платежа. Проверая в конце смены данный показатель ориентируйтесь в первую очередь на фактическое количество наличных денег в кассе. Сложив фактическое количество наличных денег в кассе с суммой отмен и возвратов наличными у вас должен получиться данный показатель (На примере выше: в кассе у вас наличных денег 24384 руб. + 2700 руб. вы вернули клиенту. Итого получается 27084 руб.);

3. Пробито по кассе плат. картой - Все по аналогии с наличными платежами, только в отношении оплат банковской картой;

4. Чеков возвратов продаж - В X-отчете этот показатель означает сумму всех пробитых за смену чеков отмены заказов или возврата в сумме по наличному и безналичному расчету. Ниже в X-отчете представлена разбивка на отмены\возвраты наличными и безналичными платежами. В отчете "Результаты за период" данный показатель равен сумме строк "Отмены заказов" и "Возвраты" (на примере: 2700 руб в X-отчете = (2700 + 0) руб. в отчете "Результаты за период");

5. Выручка - Самый главный показатель, по которому производится сверка результатов работы за смену. И в X-отчете, и в отчете "Результаты за период" рассчитывается с учетом отмен и возвратов. По сути, это фактическая выручка вашего магазина за смену в сумме по наличным и безналичным платежам. В отчете "Результаты за период" выручка отображается в строке "Итого".

Самое главное правило при закрытии смены в магазине:

К концу смены значение Выручки из X-отчета должно быть равно значению "Итого" в отчете "Результаты за период", а также совпадать с фактической суммой наличных денег в кассе + продажи по банковской карте (отчет терминала).

Сверяя отчеты рекомендуем вам сверять операции по каждому виду платежей отдельно. Сначала проверить продажи и возвраты наличными и сравнить с фактическим количеством денег в кассе, потом проверить продажи и возвраты по банковской карте и сравнить их с отчетом терминала.

После того, как вы убедитесь, что с отчетами все в порядке, не забудьте снять Z-отчет с гашением на кассовом аппарате.

Различные случаи расхождений в отчетах за смену и варианты решений:

1. Выручка в X-отчете больше, чем в программе и больше фактически принятых от клиента денег за смену. [Перейти к решению](#)
2. Выручка в X-отчете меньше, чем в программе и меньше фактически принятых от клиента денег за смену [Перейти к решению](#)
3. Сумма фактически полученных от клиентов наличных денег за смену меньше соответствующего показателя в X-отчете и в отчете "Результаты за период", а сумма фактически принятых платежей по банковской карте (отчет терминала) больше, чем в отчетах. [Перейти к решению](#)
4. Сумма фактически полученных от клиентов наличных денег за смену больше соответствующего показателя в X-отчете и в отчете "Результаты за период", а сумма фактически принятых платежей по банковской карте (отчет терминала) меньше, чем в отчетах. [Перейти к решению](#)

1. Выручка в X-отчете больше, чем в программе и больше фактически принятых от клиента денег за смену

Такая ситуация может сложиться по двум причинам:

1. Некоторые чеки продаж были распечатаны несколько раз

Если вы по каким-то причинам, пробили чек на заказ в 1000 руб. два раза, то в X-отчете по этим операциям будет отображаться 2000 руб., а в отчете "Результаты за период" все равно останется 1000 руб.

В этом случае вам нужно определить на какую сумму выручка в X-отчете больше фактической выручки и выручки в отчете "Результаты за период". Например разница составляет 3000 руб. Это означает, что вы пробили лишних чеков продаж на 3000 руб. Для исправления ситуации вам нужно определить по каким заказам чеки могли быть напечатаны несколько раз и сделать для таких заказов отмену лишних чеков продажи.

Подробнее узнать о том, как отменить лишние чеки продаж, можно [ЗДЕСЬ](#)

2. Некоторые чеки отмены заказов или возврата не были распечатаны

Если вы не распечатаете чек отмены заказа или возврата, то данная сумма не будет учтена в X-отчете. В то же время в отчете "Результаты за период" данная операция будет учтена. Соответственно и выручка по X-отчету будет больше, чем в отчете "Результаты за период" и больше фактической выручки. Чтобы исправить ситуацию, нужно сравнить значения по чекам отмен и возвратам в X-отчете и в отчете "Результаты за период" (пункт 4 на рисунке выше). Допустим значение этого показателя в X-отчете меньше на 1000 руб., чем в отчете "Результаты за период". Это означает, что вы не пробили чеки отмен заказов или возвратов на сумму 1000 руб. (причем это может быть как один заказ на сумму 1000 руб., так и несколько заказов на общую сумму 1000 руб.).

Напоминаем, что чек отмены заказа - это чек, который печатается во время отмены заказа (то есть когда заказ еще не был завершен, но его по каким-то причинам нужно отменить). Чек возврата - это чек, который печатается при оформлении возврата (в тех случаях, когда заказ уже был полностью оплачен, завершен и выдан клиенту, но после этого клиент решил по каким-то причинам вернуть заказ). Для кассового аппарата нет разницы между чеками отмены и возврата. Все они отображаются в разделе "Чеков возвратов продаж" X-отчета. В отчете "Результаты за период" отмененные заказы отображаются в строке "Отмены заказов", а возвраты в строке "Возвраты" (см. пункт 4 на рисунке выше).

Чтобы распечатать чек отмены заказа, если вы не распечатали его сразу, перейдите в отмененный заказ и нажмите кнопку "Печатать чек". При этом на кассовом аппарате будет распечатан чек возврата на сумму отмененного заказа:

Автоматизация Салонов Оптики Иванова Наталья Александровна, Оптика 2

план продаж: 6%

Просмотр заказа "Изготовление очков" (номер: 1000067313) [Как отменить заказ или оформить возврат?](#)

Журнал заказов | Повторить заказ | **Печатать чек** | История заказов

Клиент: **Абрамов Алексей Борисович**
 Сотрудник: **Добровольская Наталья Сергеевна**

Дата создания: 09.11.2016 11:52 | Дата завершения: 09.11.2016 11:56
 Департамент: Оптика 2 | **Статус заказа: Отменен**

Сумма заказа: 5 690,00 | Оплачено: 0,00

Рецепты на очки
 для дали: OD (sph: 0,0; dpr: 31,0), OS (sph: 0,0; dpr: 31,0)

Категория	Параметры	Скидка	Стоимость	Со скидкой
Линзы (OD)	Номер: 1000038968 Производитель: VEGA , бренд: Ulog , тип линзы: Стигматическая , класс линзы: Поляризационная , сфера: +5,0, индекс рефракции: 1,67 , материал: Полимер , диаметр: 65, геометрия: Сферическая , покрытие линзы: Dialit 5 , цвет: Бесцветная		1 900,00	1 900,00

Распечатать чек возврата, если вы не сделали этого сразу, можно из журнала возвратов (Пункт меню "Товары" - "Журнал возвратов"). Для этого выберите в Журнале возвратов нужный заказ, откройте его и нажмите кнопку "Печатать чек":

Автоматизация Салонов Оптике план продаж 6% Иванова Наталья Александровна, Оптика 2 [Новая вкладка](#) [Выйти](#)

Изготовление очков | **Просмотр возврата**

Продажа | **Сотрудник:** Иванова Наталья Александровна | **Номер заказа:** 1000067274

Ремонт | **Дата возврата:** 26.10.2016 | **Сумма возврата:** 4 160,00

Контактные линзы | **Магазин:** Оптика 2 | **Телефон магазина:** +7 207 4593940

Выдать заказ | **Товары:** Основной вариант печати штрихкодов

Категория	Параметры	Стоимость возврата
Оправы	Номер: 1000617720 Производитель: Италия, бренд: ENNI MARCO, модель: IV01-572 38P, материал: Пластик, тип оправы: Ободковая, целевая группа: Женская	4 160,00

Журнал заказов | **Журнал клиентов** | **Товары**

Журнал возвратов | **Печать чека**

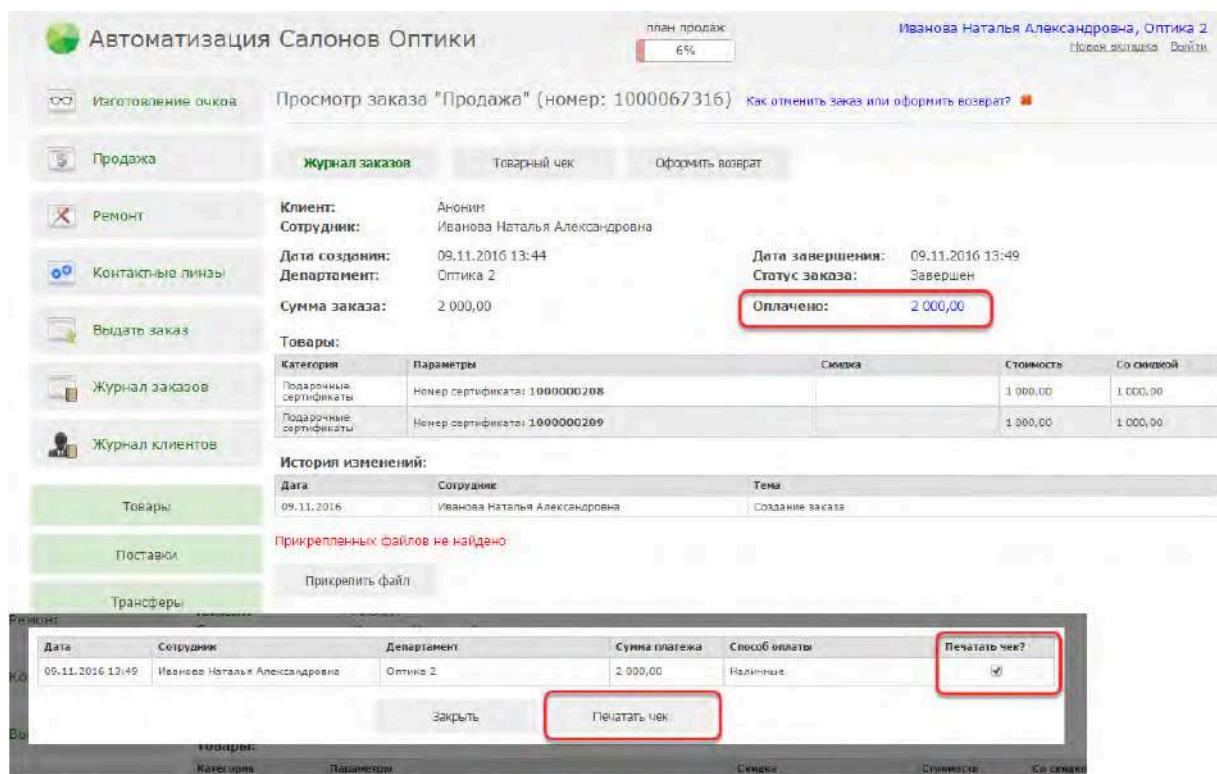
2. Выручка в X-отчете меньше, чем в программе и меньше фактически принятых от клиента денег за смену

Такая ситуация может сложиться по двум причинам:

1. Некоторые чеки продаж не были распечатаны

Если при внесении оплаты от покупателя по каким-то причинам вы не распечатаете чек продажи, то данная операция не будет отображена в X-отчете. В отчете же "Результаты за период" эта операция отразится. В итоге у вас получится расхождение в отчетах. Для того, чтобы исправить ситуацию, посчитайте на какую сумму расходится выручка в отчетах. Допустим в X-отчете выручка на 2000 руб меньше, чем в отчете "Результаты за период". Это означает, что вы не пробили чеков на 2000 руб. Причем это может быть как один чек на 2000 руб. так и несколько на общую сумму 2000 руб. Далее вам нужно будет распечатать ранее не распечатанные чеки на общую сумму 2000 руб.

Чтобы распечатать чек, зайдите в ранее оформленный заказ и нажмите на оплаченную сумму в графе "Оплачено". В открывшемся окне поставьте галочку в колонке "Печатать чек?". На предупреждение программы ответьте "Да". Далее нажмите кнопку "Печатать чек":



2. Некоторые чеки отмены заказа или возврата были напечатаны несколько раз

Если вы по каким-то причинам пробили чек на отмену заказа или возврат в 1000 руб. два раза, то в X-отчете по этим операциям будет отображаться 2000 руб., а в отчете "Результаты за период" все равно останется 1000 руб.

В этом случае вам нужно определить на какую сумму выручка в X-отчете меньше фактической выручки и выручки в отчете "Результаты за период". Например разница составляет 3000 руб. Это означает, что вы пробили лишних чеков отмены заказов или возвратов на 3000 руб.

Напоминаем, что чек отмены заказа - это чек, который печатается во время отмены заказа (то есть когда заказ еще не был завершен, но его по каким-то причинам нужно отменить). Чек возврата - это чек, который печатается при оформлении возврата (в тех случаях, когда заказ уже был полностью оплачен, завершен и выдан клиенту, но после этого клиент решил по каким-то причинам вернуть заказ). Для кассового аппарата нет разницы между чеками отмены и возврата. Все они отображаются в разделе "Чеков возвратов продаж" X-отчета. В отчете "Результаты за период" отмененные заказы отображаются в строке "Отмены заказов", а возвраты в строке "Возвраты" (см. пункт 4 на рисунке в начале статьи).

Для исправления ситуации вам нужно определить по каким заказам чеки могли быть напечатаны несколько раз.

Если два раза был напечатан чек отмены заказа, то просто распечатайте еще раз чек продажи по этому заказу. О том, как это сделать вы можете узнать из предыдущего пункта.

Если два раза был напечатан чек возврата, то вам нужно отменить один лишний чек возврата. [Подробнее узнать о том, как отменить лишний чек возврата можно ЗДЕСЬ](#)

3. Сумма фактически полученных от клиентов наличных денег за смену меньше соответствующего показателя в X-отчете и в отчете "Результаты за период", а сумма фактически принятых платежей по банковской карте (отчет терминала) больше, чем в отчетах.

Причина такого расхождения скорее всего в том, что по некоторым заказам, оплаченным клиентом по банковской карте, в программе был ошибочно указан тип платежа "Наличные", следовательно и чек пробит по оплате наличными. Допустим, клиент оплатил заказ на 1000 руб. банковской картой, а в программе вы ошибочно указали тип платежа "Наличные" и пробили чек. Чтобы исправить данную ситуацию необходимо проделать следующие операции:

1. Отмените ошибочный чек на оплату наличными на 1000 руб. по данному заказу. *Подробнее о том, как это сделать, можно узнать [ЗДЕСЬ](#)*
2. Войдите в заказ и измените тип платежа на "По банковской карте". Сделать это можно нажав на оплаченную сумму в графе "Оплачено" в заказе и в открывшемся окне поменять тип платежа на "По банковской карте"
3. Поставьте галочку в графе "Печатать чек?" и нажмите кнопку "Печатать чек". На предупреждение программы ответьте "Да". После этого будет распечатан правильный чек оплаты по банковской карте.

Автоматизация Салонов Оптике

Иванова Наталья Александровна, Оптика 2

Просмотр заказа "Проверка зрения" (номер: 1000067336)

Клиент: Снопков Сергей Евгеньевич
Сотрудник: Васильев Александр Александров
Дата создания: 16.11.2016 16:06
Департамент: Оптика 2
Сумма заказа: 200,00
Дата завершения: 16.11.2016 16:07
Статус заказа: Завершен
Оплачено: 200,00

Услуги:

Дата	Название	ФИО оказавшего	Скидка	Стоимость	Со скидкой
16.11.2016 16:06	Пулл	Васильев Александр Александров		200,00	200,00

История изменений:

Дата	Сотрудник	Тема
16.11.2016	Иванова Наталья Александровна	Печать чека на заказ
16.11.2016	Иванова Наталья Александровна	Печать чека на заказ
16.11.2016	Иванова Наталья Александровна	Печать чека на заказ
16.11.2016	Иванова Наталья Александровна	Печать чека на заказ
16.11.2016	Иванова Наталья Александровна	Печать чека на заказ
16.11.2016	Васильев Александр Александров	Списание чека

Прикрепленных файлов не найдено

Дата: 16.11.2016 16:07
Сотрудник: Васильев Александр Александров
Департамент: Оптика 2
Сумма платежа: 200,00
Способ оплаты: По банковской карте
Печатать чек?

Печатать чек

Аналогичным образом поступите с остальными заказами, если тип оплаты был указан ошибочно в нескольких заказах.

4. Сумма фактически полученных от клиентов наличных денег за смену больше соответствующего показателя в X-отчете и в отчете "Результаты за период", а сумма фактически принятых платежей по банковской карте (отчет терминала) меньше, чем в отчетах.

Причина такого расхождения скорее всего в том, что по некоторым заказам, оплаченным клиентом наличными, в программе был ошибочно указан тип платежа "По банковской карте", следовательно и чек пробит по оплате банковской картой. Допустим, клиент оплатил заказ на 1000 руб. наличными, а в программе вы ошибочно указали тип платежа "По банковской карте" и пробили чек. Чтобы исправить данную ситуацию необходимо проделать следующие операции:

1. Отмените ошибочный чек на оплату по банковской карте на 1000 руб. по данному заказу. *Подробнее о том, как это сделать, можно узнать [ЗДЕСЬ](#)*
2. Войдите в заказ и измените тип платежа на "Наличные". Сделать это можно нажав на оплаченную сумму в графе "Оплачено" в заказе и в открывшемся окне поменять тип платежа на "Наличные"
3. Поставьте галочку в графе "Печатать чек?" и нажмите кнопку "Печатать чек". На предупреждение программы ответьте "Да". После этого будет распечатан правильный чек оплаты наличными.

Автоматизация Салонов Оптики Иванова Наталья Александровна, Оптика 2

план продаж: 0%

Изготовление очков: Просмотр заказа "Продажа" (номер: 1000067337) [Как отменить заказ или оформить возврат?](#)

Продажа: [Журнал заказов](#) [Товарный чек](#) [Оформить возврат](#)

Ремонт

Контактные линзы

Выдать заказ

Журнал заказов

Журнал клиентов

Товары

Поставки

Трансферы

Клиент: **Вяцкина Раиса Ильинична**
 Сотрудник: Иванова Наталья Александровна
 Дата создания: 16.11.2016 22:13
 Департамент: Оптика 2
 Дата завершения: 16.11.2016 22:13
 Статус заказа: Завершен
 Сумма заказа: 230,00
 Оплачено: 230,00

Категория	Параметры	Скидка	Стоимость	Со скидкой
Аксессуары (кол-во: 10)	Категория: На маркируемые товары, модель: наушник	VIP скидка (10%)	250,00	230,00

История изменений:

Дата	Сотрудник	Тема
15.11.2016	Иванова Наталья Александровна	Печать чека на заказ
15.11.2016	Иванова Наталья Александровна	Создание заказа

Прикрепленных файлов не найдено

Прикрепить файл

Дата	Сотрудник	Департамент	Сумма платежа	Способ оплаты	Печатать чек?
16.11.2016 22:13	Иванова Наталья Александровна	Оптика 2	230,00	Наличные	<input checked="" type="checkbox"/>

Закреть [Печатать чек](#)

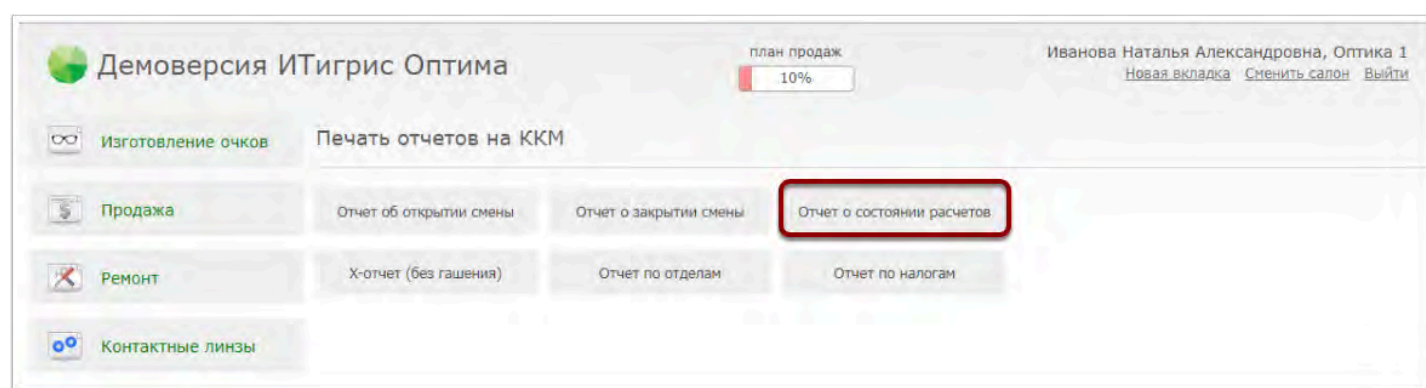
Аналогичным образом поступите с остальными заказами, если тип оплаты был указан ошибочно в нескольких заказах.

Как проверить, отправляются ли кассовые чеки в ОФД и Налоговую инспекцию?

Согласно законодательству РФ контроль за отправкой фискальных документов (в т.ч. кассовых чеков) с онлайн-касс в Налоговую инспекцию - это обязанность организации. **В течение 30 календарных дней каждый чек должен быть передан в Налоговую инспекцию.**

Рекомендуем Вам хотя бы 1 раз в неделю проверять передаются ли чеки с вашего кассового аппарата в Налоговую инспекцию.

Для проверки состояния обмена данными с Оператором фискальных данных, а следовательно и с Налоговой инспекцией используйте "Отчет о состоянии расчетов"(меню "Касса" - "отчеты на ККМ"). Данный отчет можно снимать в любой момент времени, по мере необходимости. Рекомендуем вам снимать и проверять данный отчет хотя бы раз в неделю на каждой кассе



В данном отчете обращайте внимание на строки "Кол-во непереданных ФД" и "Дата первого непереданного ФД"

**ТОРГОВЫЙ ОБЪЕКТ №1
ДОБРО ПОЖАЛОВАТЬ!**

ОТЧЕТ О ТЕКУЩЕМ
СОСТОЯНИИ РАСЧЕТОВ

ИНН пользователя	123456789012	
Адрес расчета	Москва	ул. Иванова, д. 1
Дата	15-04-16	13:56
Время		
Смена №	0006	
<u>Кол-во непереданных ФД:</u>	→	0003
<u>Дата первого непереданного ФД</u>	→	15-04-16 12:03
ККТ №	123456789012	
ФН №	1234567890123456	
ФД №	0000000012	
ФПД	9876543216	

**СПАСИБО
ЗА ПОКУПКУ!**

Кол-во непереданных ФД (фискальных документов) не должно накапливаться со временем. Они должны постепенно отправляться в ОФД, а соответственно и в Налоговую инспекцию.

Но наиболее важным является значение в строке "Дата первого непереданного ФД". Эта дата **не должна превышать 30-ти дней по сравнению с текущей датой**. Другими словами каждый чек в течение 30 дней должен быть передан в ОФД. Если вы видите, что эта дата со временем не меняется, значит у вас по каким-то причинам нарушена связь с ОФД и Налоговой инспекцией. Рекомендуем своевременно обратиться с службу технической поддержки компании Итирис или в любой ЦТО вашего города для решения данной проблемы

Как отправить чек по СМС или на электронную почту клиенту?

Покупатель хочет получить кассовый чек по СМС или на электронную почту. Как отправить ему такие чеки?

💡 Обратите внимание, что отправка кассовых чеков возможна лишь с кассовых аппаратов, поддерживающих формат фискальных данных версии 1.05. Также отправка чеков в электронном виде возможна только в случае установленного приложения Optima Native (зеленый кружочек) версии 3.2.9 и выше

По закону, клиент в праве потребовать от продавца отправить ему кассовый чек по СМС или на электронную почту только до момента печати бумажного варианта чека. После печати бумажного чека отправка невозможна.

Чтобы отправить электронный чек клиенту выполните следующие действия:

После внесения платежа, перед непосредственной печатью чека вы увидите вот такое окно:

Дата	Сотрудник	Департамент	Сумма платежа	Способ оплаты	Печатать чек?
17.06.2018 15:31	Иванова Екатерина	Оптика 1	100,00	Наличные	<input checked="" type="checkbox"/>

Отправить электронный чек? нет

Печатать чек Закрыть

В графе "Отправить электронный чек?" выберите нужный вариант отправки: на телефон или на e-mail:

Дата	Сотрудник	Департамент	Сумма платежа	Способ оплаты	Печатать чек?
17.06.2018 15:31	Иванова Екатерина	Оптика 1	100,00	Наличные	<input checked="" type="checkbox"/>

Отправить электронный чек? нет

- нет
- на телефон
- на email

Печатать чек Закрыть

Если в карточке клиента указан номер телефона или адрес электронной почты, то эти данные отобразятся в соответствующем поле:

Дата	Сотрудник	Департамент	Сумма платежа	Способ оплаты	Печатать чек?
17.06.2018 15:31	Иванова Екатерина	Оптика 1	100,00	Наличные	<input checked="" type="checkbox"/>

Отправить электронный чек? на телефон

Если для клиента ранее не был указан номер телефона (или адрес почты) или клиент хочет получить электронный чек на другой номер телефона (или адрес электронной почты), тогда введите номер телефона (или адрес электронной почты) в соответствующее поле вручную

Дата	Сотрудник	Департамент	Сумма платежа	Способ оплаты	Печатать чек?
17.06.2018 15:31	Иванова Екатерина	Оптика 1	100,00	Наличные	<input checked="" type="checkbox"/>


Отправить электронный чек? на email

- При вводе телефонного номера обязательно используйте формат 8xxxxxxxxxxx или +7xxxxxxxxxx. В противном случае отправка чека на телефон не сможет быть осуществлена оператором фискальных данных

Для печати бумажного чека и отправки копии электронного чека на телефон или эл. почту нажмите "Печатать чек".

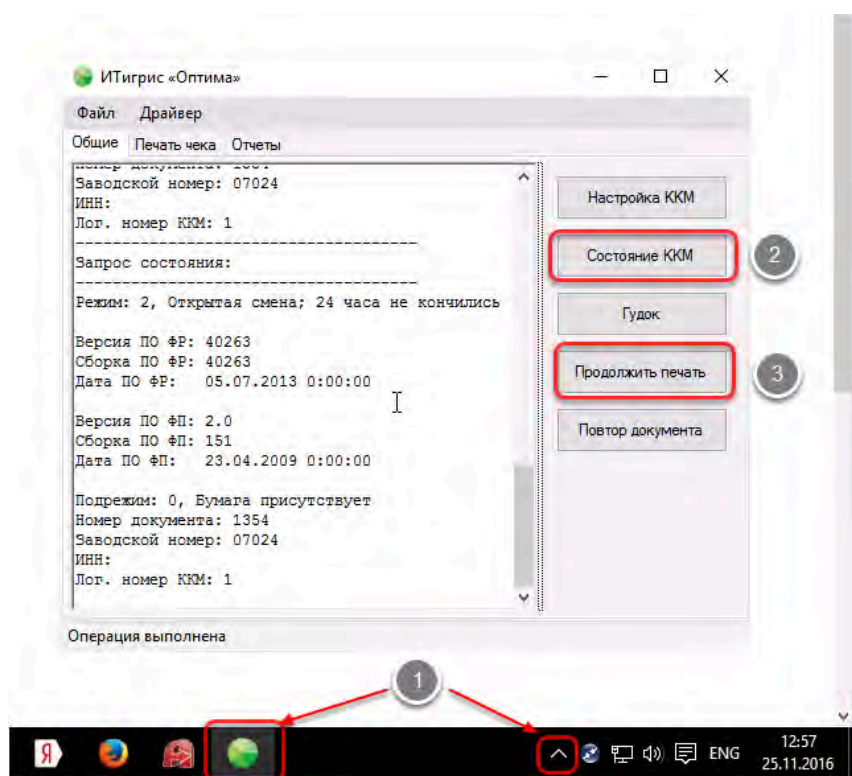
- Отправку чека на телефон или электронную почту осуществляется не силами программы Итигрис, а Оператором фискальных данных. Программа лишь передает оператору фискальных данных, что это нужно сделать

- Отправка чека по СМС или на электронную почту не отменяет необходимости распечатать бумажный чек. Поэтому бумажный чек будет распечатан даже в случае отправки чека по СМС или на электронную почту клиента

 В соответствии с законодательством покупатель праве потребовать отправить ему копию чека по СМС или на электронную почту лишь до момента печати бумажного варианта чека. В связи с этим отправка чека по СМС или на электронную почту после печати бумажного чека невозможна

Кассовый аппарат перестал печатать чеки после замены кассовой ленты. Что делать?

В некоторых случаях кассовая лента может закончиться непосредственно в момент печати чека или отчета кассы. После замены ленты кассовый аппарат может не реагировать на команды печати чеков. Чтобы исправить данную ситуацию выполните следующие действия:



1. Откройте окно программы Optima Native ("зеленый кружок" в нижней части экрана)

Если "зеленого кружка" нет на панели задач в нижней части экрана, то запустите его из трея (значок маленького треугольника рядом с часами в правом нижнем углу экрана)

2. В открывшемся окне нажмите "Состояние ККМ"

После этого в рабочей области окна появится сообщение вида "Режим 8, После активного отсутствия бумаги". Это говорит о том, что проблема вызвана именно несвоевременной заменой кассовой ленты.

3. Нажмите кнопку "Продолжить печать"

После этого должен быть напечатан чек или отчет, во время печати которого произошла проблема.

После печати нужного документа можете нажать на кнопку "Состояние ККМ" еще раз. При этом появится сообщение "Режим: 2, Открытая смена; 24 часа не кончились". Это говорит о том, что касса вошла в обычный рабочий режим. Можете печатать чеки дальше или снимать нужные отчеты.

После печати "проблемного" чека рекомендуем снять х-отчет кассы и проверить учтена ли нужная сумма в отчете.

Что делать, если после попытки распечатать чек возврата, ККМ перестала печатать чеки?

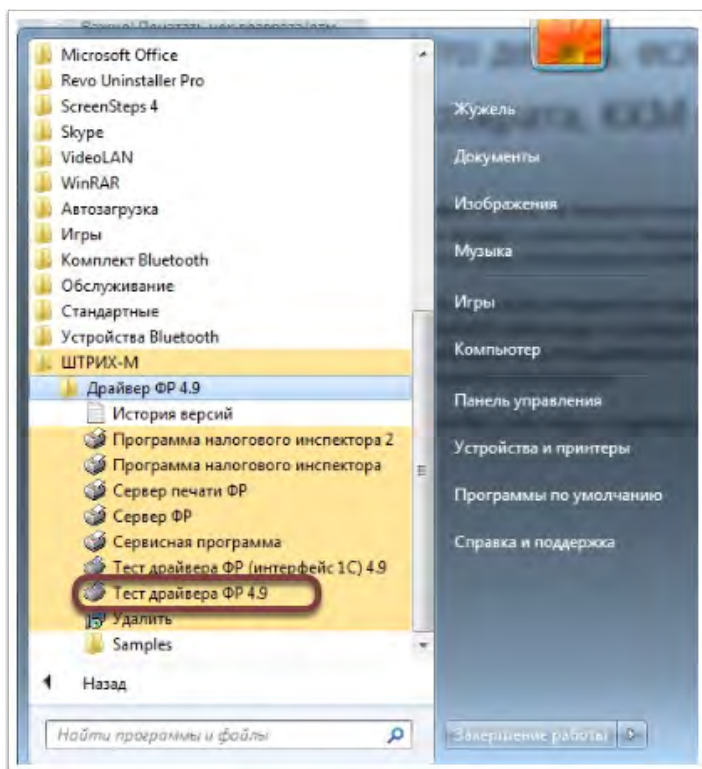
Подобная ситуация возникает, когда вы пытаетесь распечатать чек возврата тогда, когда в текущую смену вы еще не пробили чеков продаж на общую сумму большую, чем сумму оформляемого возврата. Кассовый аппарат не может вернуть сумму, которая "не прошла через него" в текущую смену.

! Печатать чек возврата/отмены заказа можно только в том случае, если в день совершения данной операции были пробиты чеки продажи нужного типа. Например, в случае отмены заказа на 1000 руб., оплаченного наличными средствами, к этому моменту у вас должны быть пробиты чеки продаж на сумму не меньшую 1000 руб. НАЛИЧНЫМИ. Рекомендуем перед оформлением возврата снять X-отчет и убедиться, что в текущую смену у вас уже были осуществлены продажи на необходимую сумму

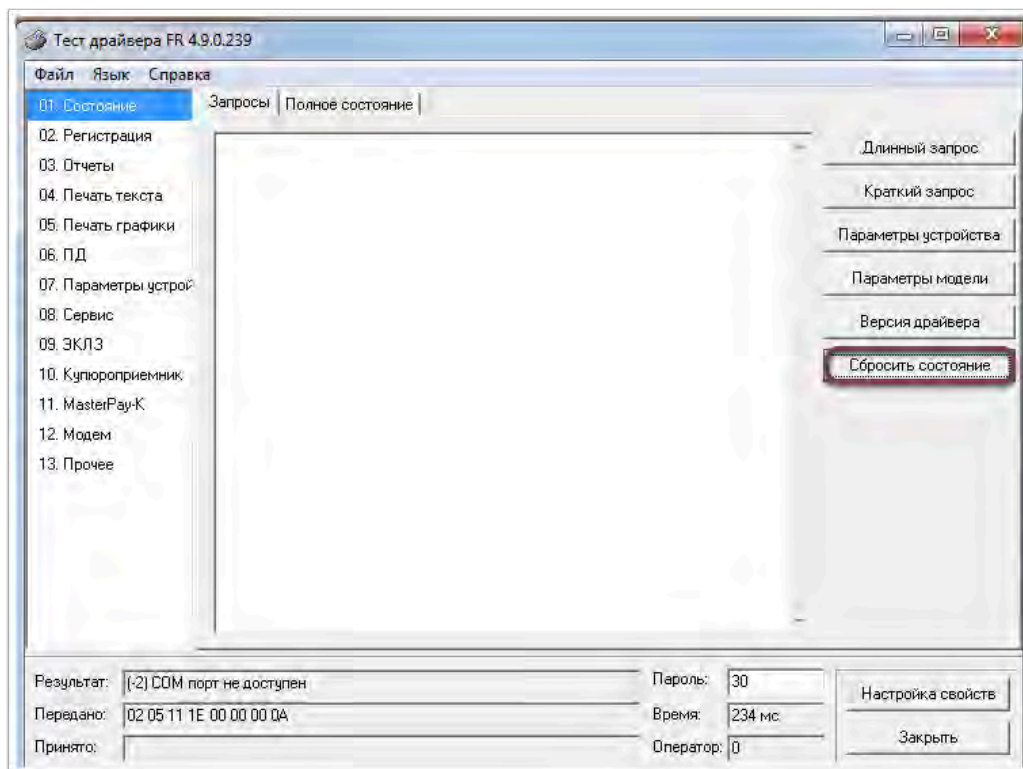
В случае, если Вы отправили чек возврата/отмен заказа на печать, а ККМ перестала печатать, необходимо отменить данную операцию:

1. Для ККМ, работающих на драйверах Штрих-М:

- необходимо запустить драйвер фискального регистратора через кнопку "пуск"=>все программы=>ШТРИХ-М=>Драйвер фискального регистратора



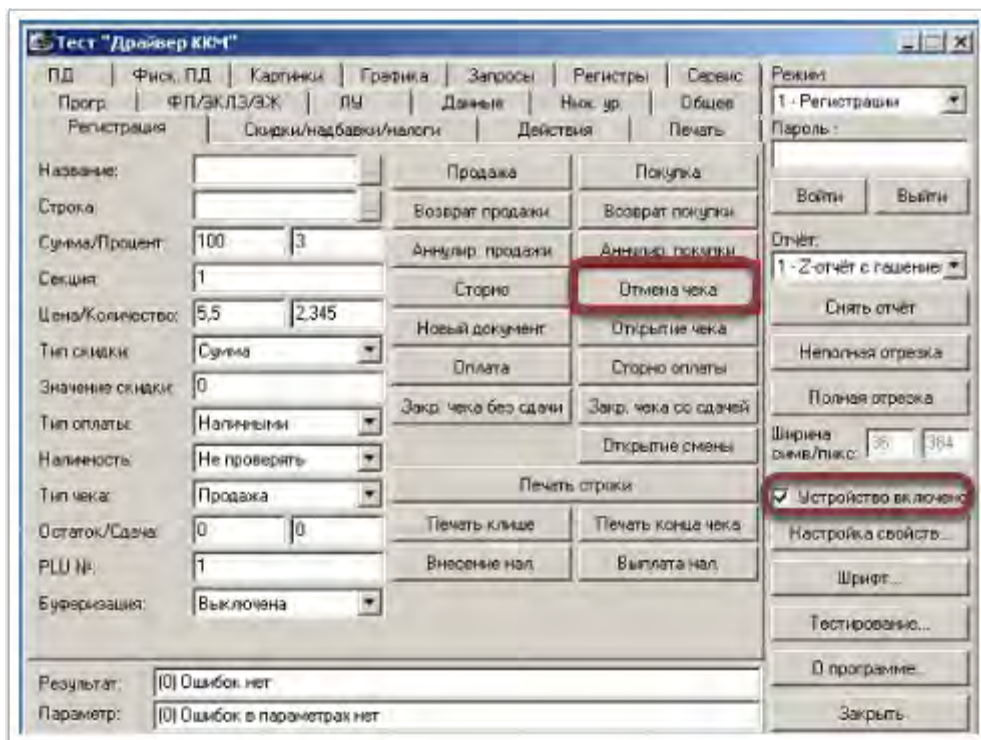
- в открывшемся окне Тесте драйвера ФР необходимо нажать кнопку "Сбросить состояние"



Далее необходимо закрыть Тест драйвера ФР, после чего можно будет продолжить печать чеков на ККМ.

2. Для ККМ, работающих на драйвере АТОЛ:

- необходимо запустить драйвер фискального регистратора через кнопку "пуск"=>все программы=>АТОЛ=>Драйвер фискального регистратора (аналогично пункту 1)



- поставить галочку "Устройство включено"

- нажать на кнопку "Отмена чека"

Далее необходимо закрыть Тест драйвера ФР, после чего можно будет продолжить печать чеков на ККМ.

💡 Также для решения проблемы вы можете выключить а затем включить кассовый аппарат. Зачастую этого достаточно для возвращения ККМ в нужный режим работы.

⚠️ Чек возврата, после которого произошла подобная ошибка не отображается в отчетах ККМ, он аннулируется. Но на всякий случай после решения данного вопроса снимите х-отчет и проверьте его показания

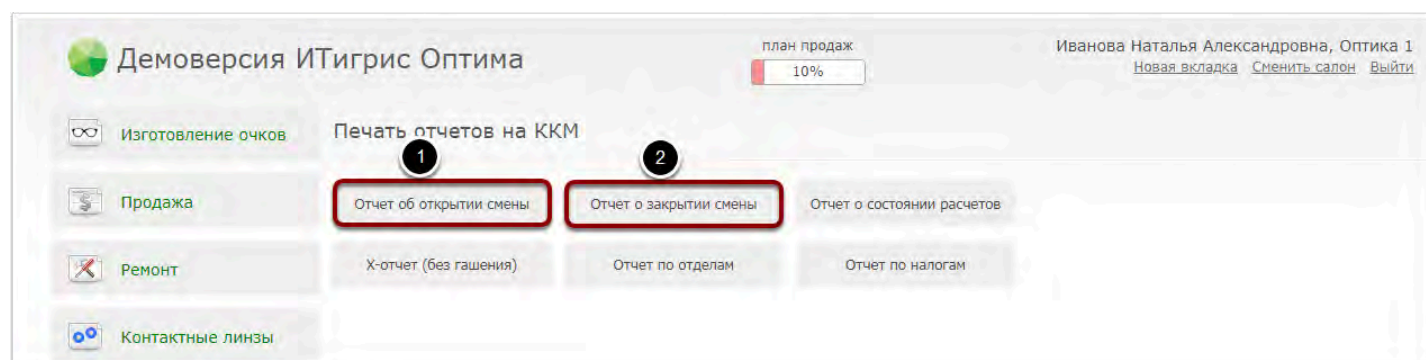
Нужно ли снимать Отчет о закрытии смены, если за день не было ни одной продажи?

Отчет о закрытии смены – это фискальный документ, который закрывает кассовую смену, фиксирует в фискальной памяти накопленный итог пробитых сумм и обнуляет счетчик выручки за смену.

Если обратиться к законодательной позиции, то в соответствии с официально действующими документами, получение ежедневных Отчетов о озакрытии смены, независимо от того была выручка или нет, является обязанностью кассира-операциониста. Снятый Отчет о закрытии смены является основанием для записей в журнал кассира-операциониста. На это ссылаются «Указания по применению и заполнению форм первичной учетной документации по учету денежных расчетов с населением при осуществлении торговых операций с применением контрольно-кассовых машин», утвержденные Постановлением Госкомстата России от 25 декабря 1998 года № 132. Все записи в журнале кассира-операциониста ведутся ежедневно в хронологическом порядке. Поскольку Отчеты о закрытии смены являются основанием для этих записей, снимать данный отчет необходимо ежедневно (каждый рабочий день) и даже в том случае, если операции по кассе не проводились.

Иногда возникает следующая ситуация: В течение дня продажи не было, а при попытке снять Отчет о закрытии смены появляется ошибка и отчет не печатается. Это связано с тем, что при снятии Отчета о закрытии смены накануне вы закрыли смену на кассовом аппарате, а так как сегодня продаж не было, то смена так и осталась не открытой. Соответственно и закрывать вам нечего. Но так как по закону Отчет о закрытии смены должен сниматься каждый день, в независимости от наличия продаж, то вам следует сначала открыть смену на кассовом аппарате, а уже после этого снять Отчет о закрытии смены с нулевыми значениями.

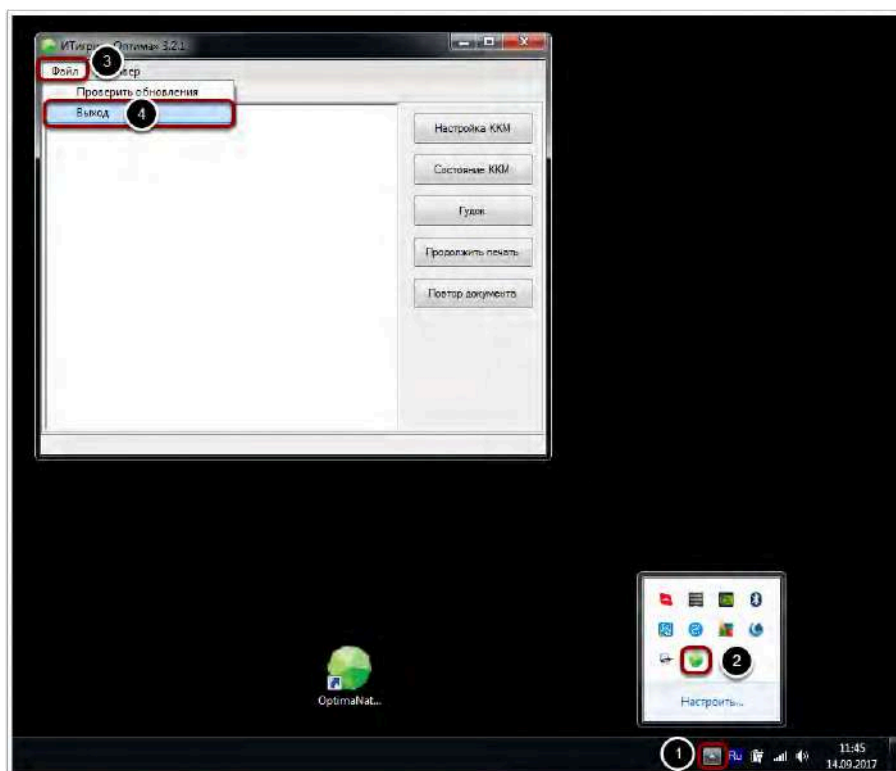
Обычно смена автоматически открывается при печати первого чека. При отсутствии продаж смену можно открыть вручную. Для этого перейдите в пункт меню "Касса" - "Отчеты на ККМ" и нажмите "Отчет об открытии смены". после этого нажмите "Отчет о закрытии смены"



Как узнать версию прошивки кассового аппарата ШТРИХ-М?

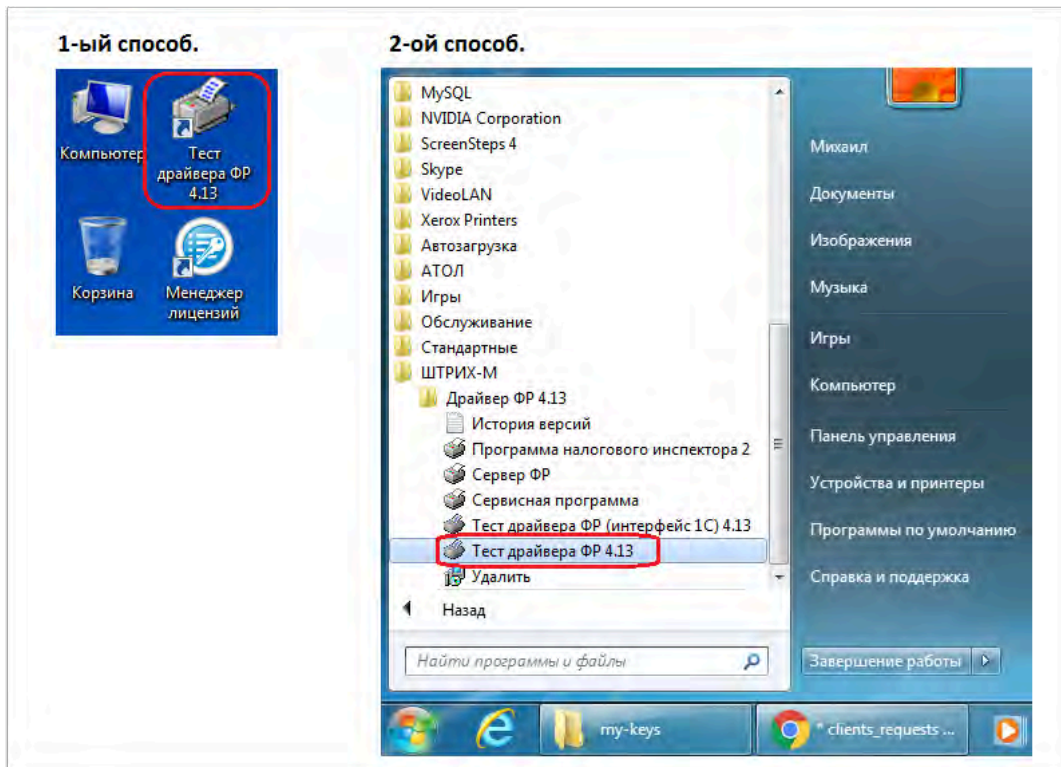
- ❗ Обратите внимание, что корректная работа ККМ **Штрих-М онлайн** и передача данных на кассовые чеки возможна только на кассовых аппаратах с **версией прошивки от марта 2017 года или новее**. Обязательно проверьте этот момент. В случае, если версия прошивки кассового аппарата более ранняя, вам следует обратиться в Центр Торгового Оборудования в вашем городе для обновления прошивки кассового аппарата.

Для того, чтобы проверить версию прошивки кассового аппарата Штрих-М онлайн предварительно закройте приложение для печати чеков Optima Native. Для этого в приложении Optima Native в меню "Файл" нажмите на "Выход"

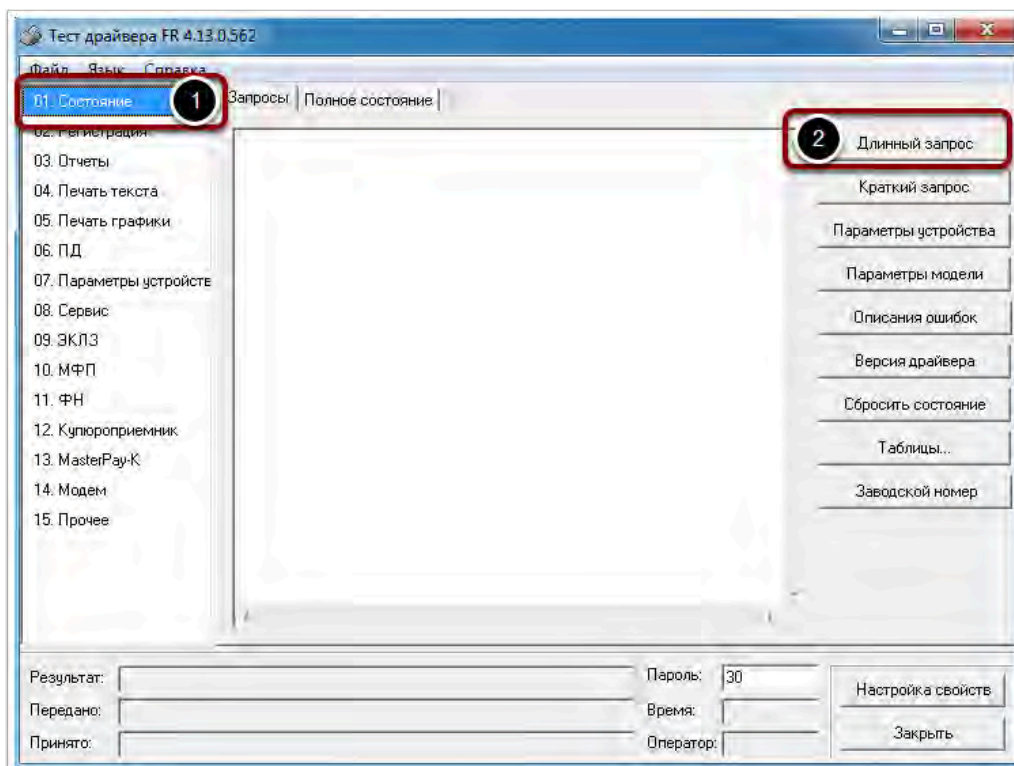


Далее откройте "Тест драйвера ФР". Это можно сделать двумя способами:

- 1) Нажать на ярлык "Тест драйвера ФР", который может находиться на вашем рабочем столе.
- 2) Запустить приложение "Тест драйвера ФР" из меню "ПУСК"

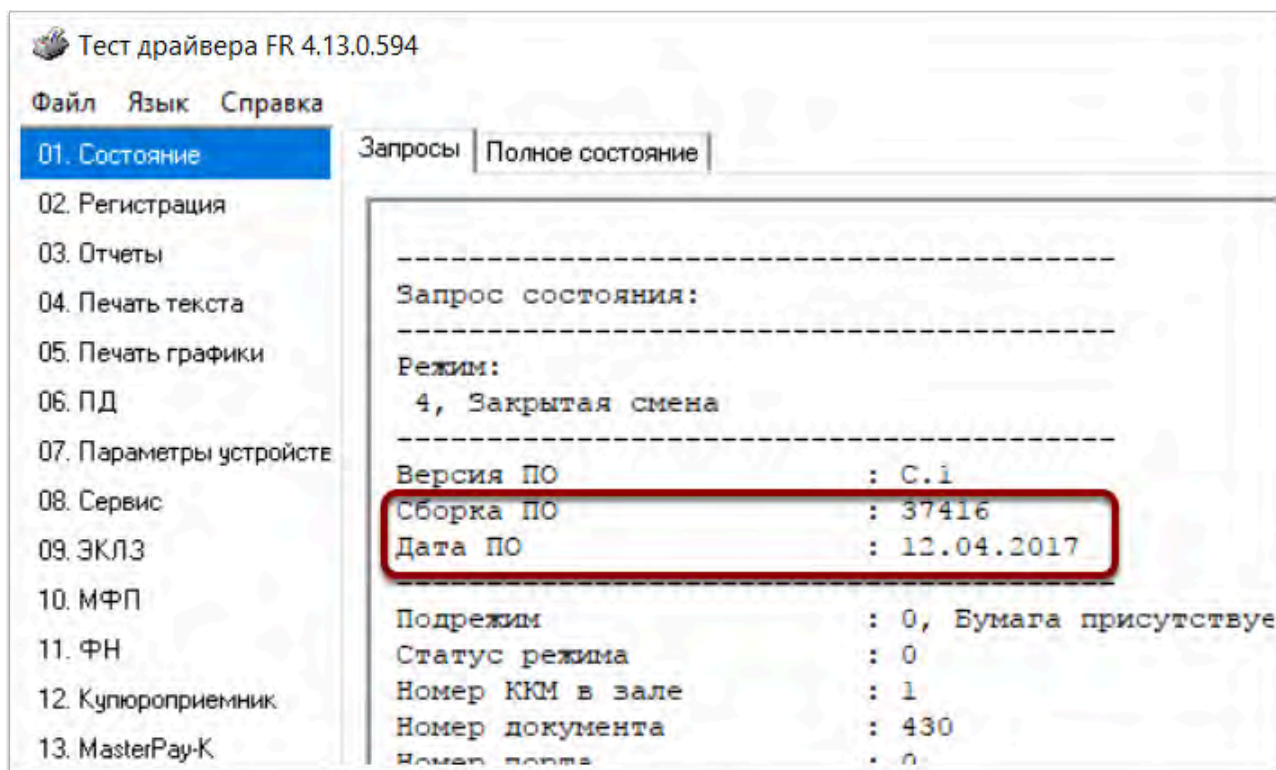


В открывшемся окне "Тест драйвера ФР" выберите вкладку "01. Состояние", затем нажмите кнопку "Длинный запрос".




В информационном поле теста драйвера ФР отобразится информация о состоянии кассового аппарата Штрих-М. В том числе будет видна информация о номере и дате прошивки.


Например, на скриншоте ниже видно, что дата прошивки 12 апреля 2017 года, а версия прошивки 37416.



По окончании работы в приложении тест драйвера ФР не забудьте выйти из него, нажав на кнопку "Закреть".



Для возобновления печати чеков из системы Итигрис Оптима не забудьте запустить приложение для печати чеков Optima Native. Для этого дважды кликните мышкой на ярлык приложения на рабочем столе:



Как узнать текущую версию ФФД на фискальном регистраторе?

Напоминаем, что согласно законодательству РФ с **01 января 2019 года** онлайн-касса должна передавать **фискальные данные в формате 1.05** (далее ФФД 1.05). Чтобы убедиться в том, что ваша ККТ соответствует требованиям закона, определите формат фискальных документов на устройстве, руководствуясь расположенными ниже инструкциями.

! Если ваша онлайн-касса до сих пор работает на ФФД 1.0, настоятельно рекомендуем обратиться в одну из специализированных организаций вашего города для решения вопроса о переводе онлайн-кассы на формат фискальных данных 1.05. Сотрудники компании ИТигрис не уполномочены решать данный вопрос. **После решения вопроса о переводе онлайн-кассы на ФФД 1.05 обязательно обратитесь в службу технической поддержки Итигрис для выставления соответствующих настроек в программе.** В противном случае кассовые чеки могут печататься некорректно.

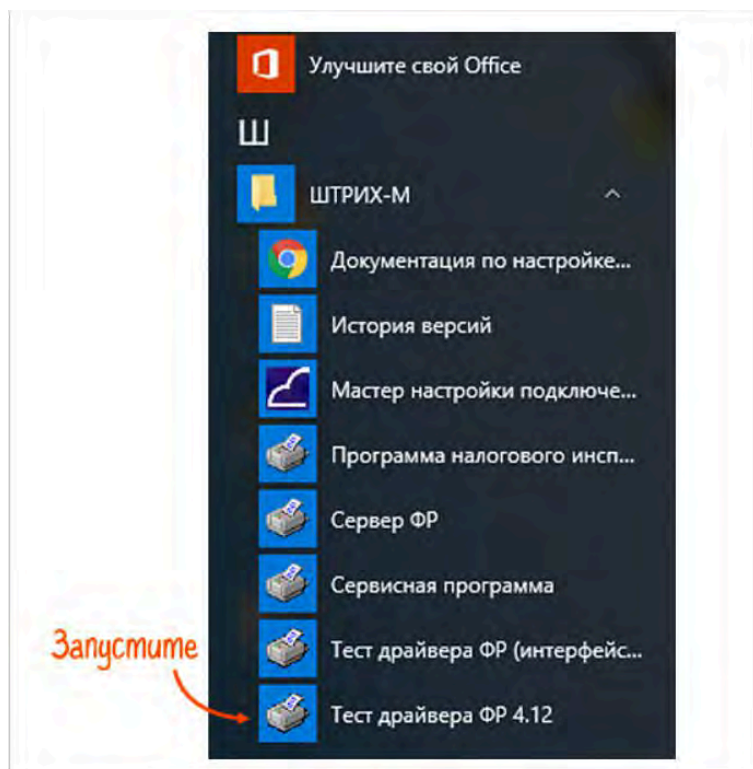
Инструкция для онлайн кассы АТОЛ

1. Выключите фискальный регистратор.
2. Нажмите и удерживайте кнопку промотки чековой ленты.
3. Не отпуская кнопку, включите кассу — раздастся 1 короткий звуковой сигнал, и через некоторое время ККТ протянет 2-3 мм чековой ленты.
4. Дождитесь, пока устройство издаст еще один короткий звуковой сигнал и отпустите клавишу.
5. ФР распечатает информационный чек. Версия ФФД отображается в строке «ФФД ККТ».

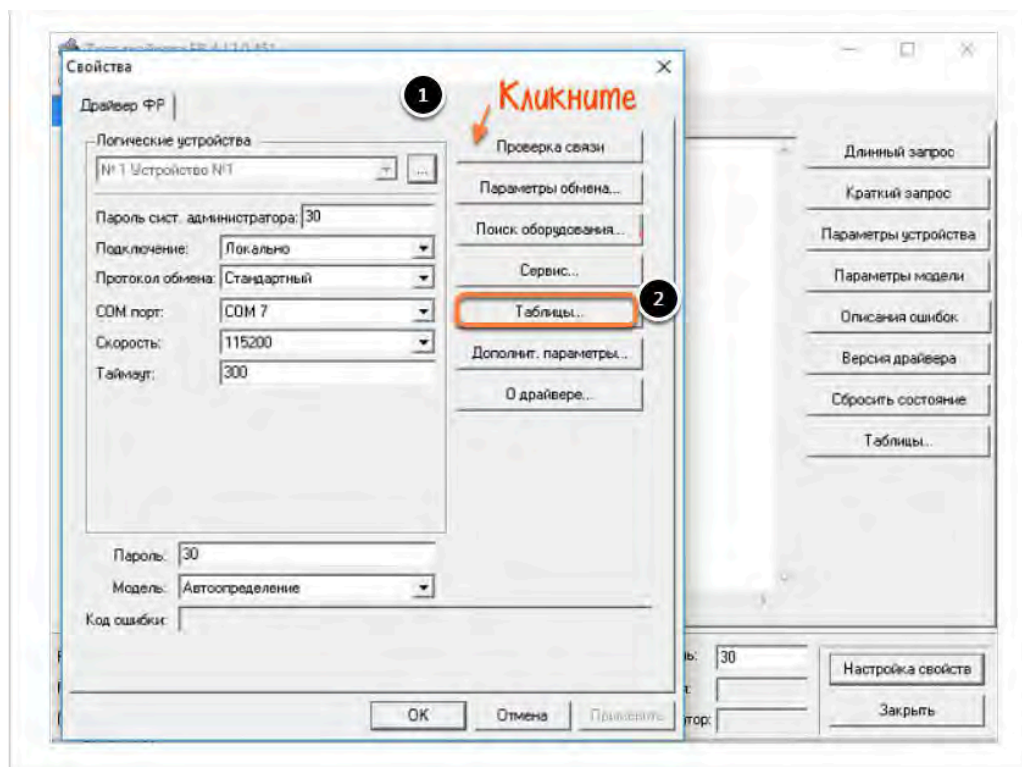
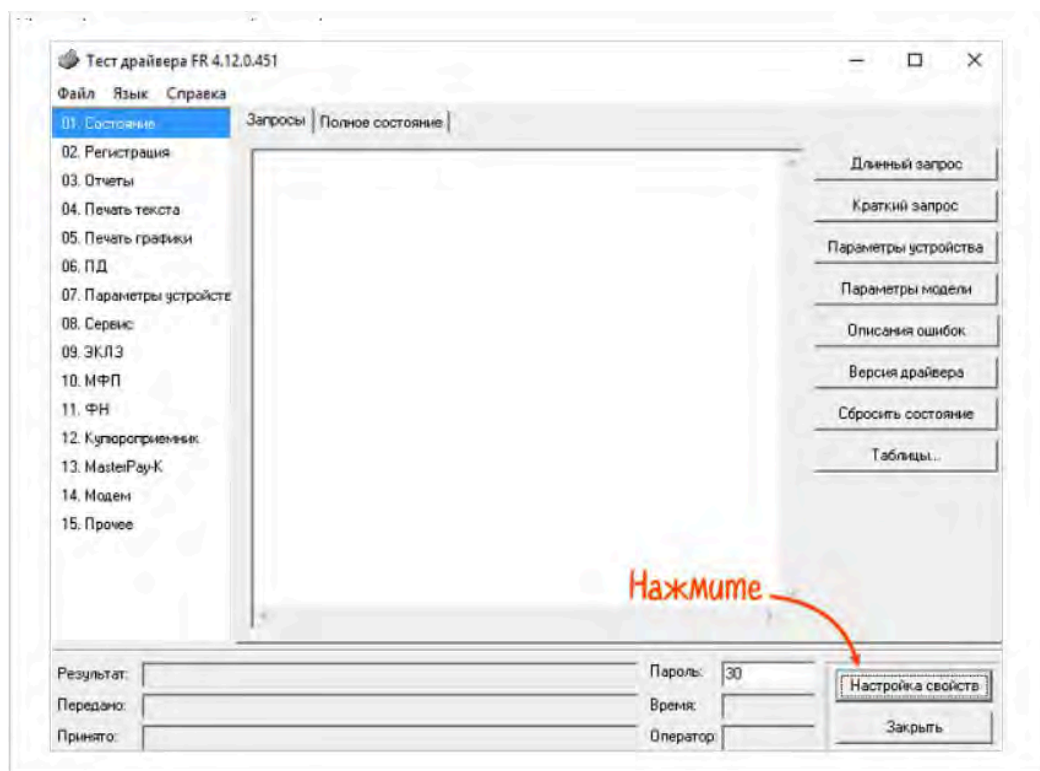


Инструкция для онлайн кассы Штрих-М

1. Запустите «Тест драйвера ФР»: в меню «Пуск» Windows откройте «Все программы/ШТРИХ-М/Драйвер ФР/Тест драйвера ФР».



2. Выполните проверку связи с устройством и далее нажмите "Таблицы"



4. Откройте «17 Региональные настройки». ФФД указан в строке №17 ««Rus формат фд»:

- «1» — ФФД 1.0
- «2» — ФФД 1.05

Таблицы

№	Название	Рядов	Полей
1	Тип и режим кассы	1	45
2	Пароль кассиров и администраторов	30	2
3	Таблица перевода времени	20	4
4	Текст в чеке	14	1
5	Наименование типов оплаты	16	1
6	Налоговые ставки	6	2
7	Наименование отделов	16	1
8	Настройки архивов	1	23
9	Таблица формата чека	17	5
10	Службная	1	9
11	Параметры кодирования qr-кодов	1	9
12	Веб-ссылка	1	3
13	Параметры термопечати	1	4
14	Sdcard status		
15	Сервер транзакций		
16	Сетевой адрес		
17	Региональные настройки		
18	Фискальный накопитель		
19	Параметры офд		
20	Статус обмена фн		
21	Сетевые интерфейсы		
22	Сетевой адрес nfc (устарела)		
23	Удаленный мониторинг и администрирование		
24	Встраиваемая и интернет техника		

1. Откройте

Региональные настройки

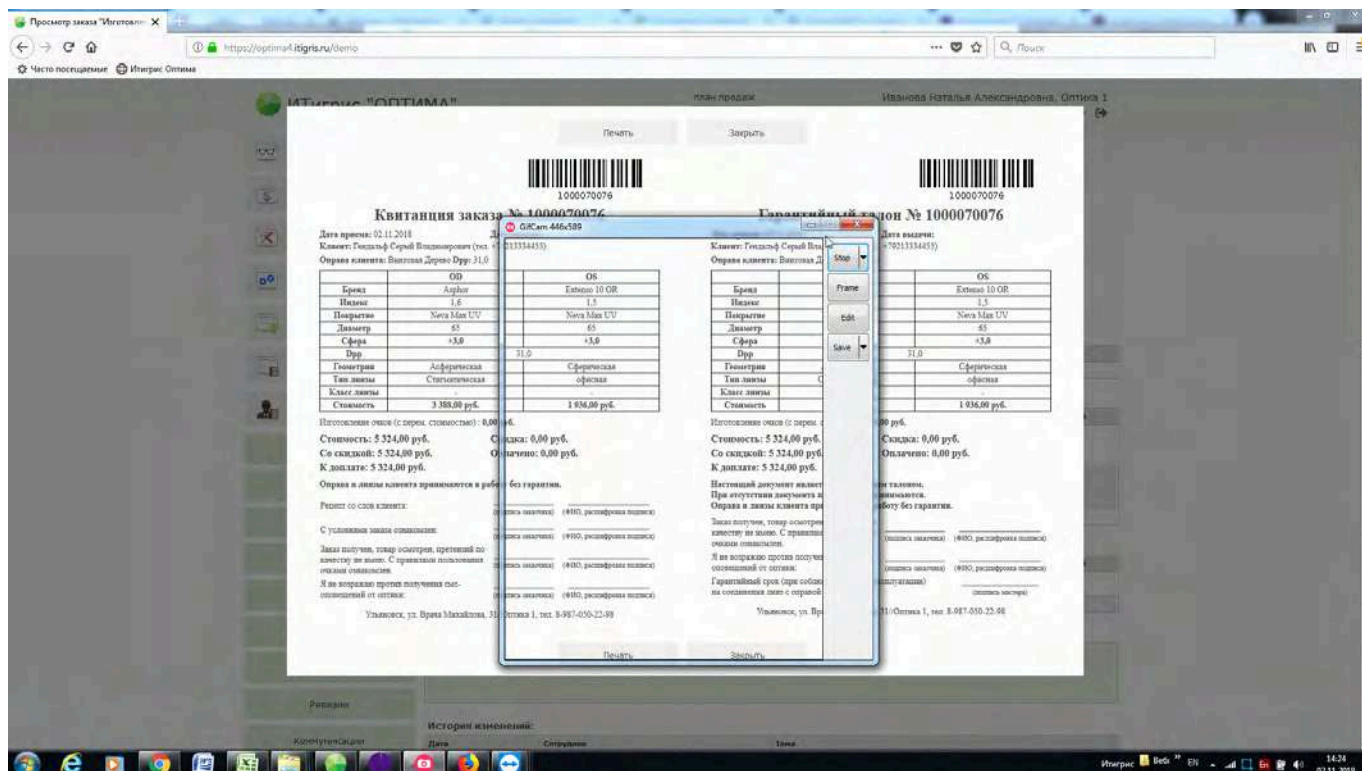
Поле	Название	Значение
1	Кг смл/ини	0
2	Кг требовать открывать смену	1
3	Вкл режим исчисления скидок	2
4	Вкл мин разм модуля qr	5
5	Вкл мин корр ошибок qr	1
6	Вкл мин размер qr в точках	160
7	Вкл не печатать документ	0
8	Вкл отразичить время смены	1
9	Вкл печатать сквозной номер	1
10	Вкл печать параметров офд в чеках	0
11	Вкл проверять кс ини	1
12	Вкл печать реквизитов пользователя	0
13	Вкл наименование реквизита пользователя	Код
14	Вкл печать реквизита пользователя	1
15	Вкл печать отмененных документов	0
16	Вкл печать налога в операции	2
17	Вкл формат фд	2
18	Вкл компактный заголовок	0
19	Вкл название бонуса 1	БОНУС СПАСИБО
20	Вкл название бонуса 2	СКИДКА
21	Вкл паттерн сепаратора заголовка	126
22	Вкл высота сепаратора заголовка	3

2. Определим

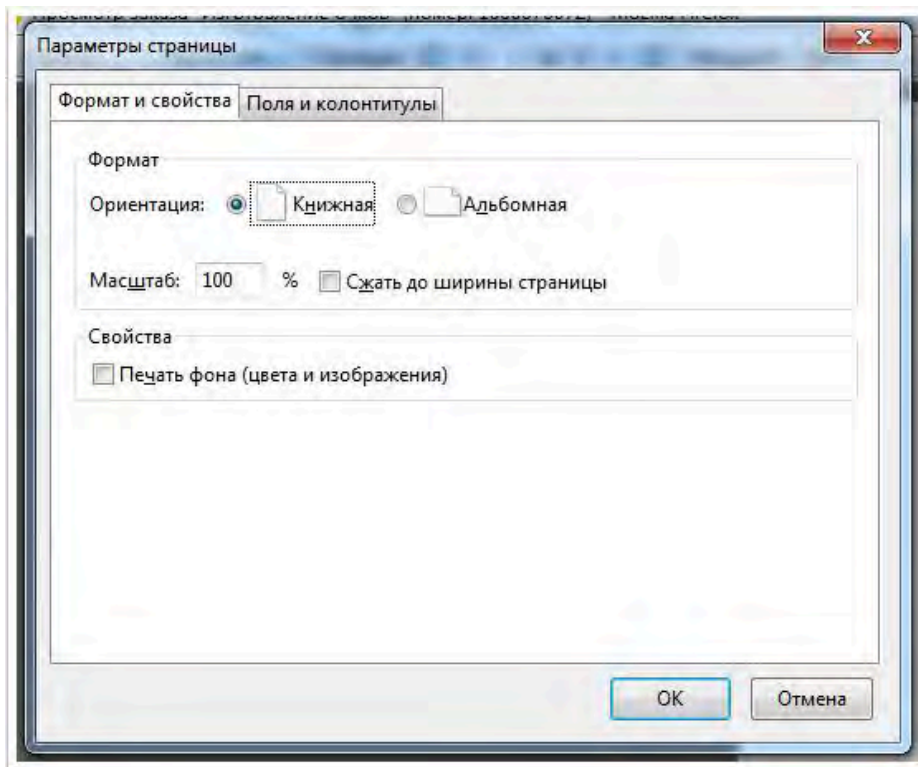
Печать на принтере

Бланк заказа на очки печатается не в той ориентации, появились лишние символы. Что делать ?

Данная проблема связана с тем, что в последних версиях браузера Mozilla Firefox перестало поддерживаться расширение JS Print Setup. Для исправления ситуации вам необходимо на компьютере один раз проделать следующие действия (для увеличения - нажмите на изображение):



На примере выше показан случай, когда квитанция и гарантийный талон печатаются на одном листе А4 в альбомной ориентации. Если у вас квитанция и гарантийный талон печатаются в книжной ориентации, то в разделе "Формат" - "Ориентация" нужно поставить галочку "Книжная":



Принтер стал при печати выдавать через одну пустые этикетки. Как это исправить?

Данная проблема обычно возникает после обновления вашего браузера. Зайдите в систему под пользователем Системный администратор. Выберите пункт меню "Настройка системы" - "Настройки штрихкодов". В нужной вам этикетке попробуйте уменьшить параметр "Высота этикетки" на 1 значение. После этого обновите предпросмотр и запустите пробную печать. Если все хорошо, нажмите кнопку сохранить. Если ошибка осталась, попробуйте изменить параметр на 2 значения или отредактируйте положение штрихкода на этикетке, чтобы он стал чуть дальше от нижнего края.

АВТОМАТИЗАЦИЯ САЛОНОВ ОПТИКИ

Администратор Администратор Администратор, Центральный офис
Настройка системы

Пользователи Настройки печати штрихкодов

Основной вариант печати штрихкодов

Оправки Специальные этикетки Массовая Ассессуры Контактные листы Листы Голые этикетки

Настройки этикетки

Высота этикетки	34
Высота штрихкода	20

Настройки блока параметров:

Ширина параметров	34
Высота параметров	10
Отступ от левого края	0
Отступ от верхнего края	0
Максимальный отступ	0.8
Разделение	
Разделение текста	Слева <input type="checkbox"/> По центру <input checked="" type="checkbox"/> Справа <input type="checkbox"/>

Настройка блока штрихкода:

Ширина блока штрихкода	34
Высота блока штрихкода	10
Отступ от левого края	0
Отступ от верхнего края	0

Настройки штрихкода:

Ширина штрихкода	0.12
Высота штрихкода	6.0
Размер шрифта	4
Формат кодирования	SVG <input checked="" type="checkbox"/> PNG <input type="checkbox"/>
Штрихкод перед изображением	<input type="checkbox"/>

Настройки параметров:

Параметр	Печать	Позиция	Шрифт	Жирный шрифт	Степень скругления	Позиция
Назначение этикетки	<input checked="" type="checkbox"/>		5	<input type="checkbox"/>	<input type="checkbox"/>	
Время	<input checked="" type="checkbox"/>	Оправки	6	<input checked="" type="checkbox"/>	<input checked="" type="checkbox"/>	☆☆☆☆
Модель	<input checked="" type="checkbox"/>		6	<input type="checkbox"/>	<input type="checkbox"/>	☆☆☆☆
Цвет	<input type="checkbox"/>		5	<input type="checkbox"/>	<input type="checkbox"/>	☆☆☆☆
Прокладочные	<input checked="" type="checkbox"/>		6	<input type="checkbox"/>	<input type="checkbox"/>	☆☆☆☆
Тип оправы	<input type="checkbox"/>		5	<input type="checkbox"/>	<input type="checkbox"/>	☆☆☆☆
Специал. группа	<input type="checkbox"/>		5	<input type="checkbox"/>	<input type="checkbox"/>	☆☆☆☆
Набор	<input type="checkbox"/>		5	<input type="checkbox"/>	<input type="checkbox"/>	☆☆☆☆
Матрица	<input type="checkbox"/>		5	<input type="checkbox"/>	<input checked="" type="checkbox"/>	☆☆☆☆
Цвета	<input checked="" type="checkbox"/>	Цвета	7	<input checked="" type="checkbox"/>	<input checked="" type="checkbox"/>	☆☆☆☆
Дата печати	<input type="checkbox"/>		5	<input type="checkbox"/>	<input checked="" type="checkbox"/>	☆☆☆☆

Обновить предпросмотр Пробная печать

Сохранить

Как печатать документы в браузере Firefox версии 57.0 и выше

Браузер Firefox версии 57.0 не поддерживает расширение Just Print Setup для печати, поэтому у Вас могут возникнуть сложности

The screenshot shows a receipt and warranty card for Zeiss Single Vision glasses. A red-bordered dialog box is overlaid in the center, containing a warning icon and the text: "Подтверждение установки плагина. Для печати с правильными параметрами страницы необходимо установить дополнение «Firefox». Установить дополнение?" (Confirmation of plugin installation. For printing with correct page parameters, it is necessary to install the "Firefox" add-on. Install add-on?). The dialog has "Да" (Yes) and "Нет" (No) buttons.

Квитанция заказа № 1000068632
Дата приема: 16.11.2017 Дата выдачи: 16.12.2017 09:30
Клиент: Абаза Виктор Викторович (тел. +37529000000)
Оплата клиента: Безобедовых Алена Дпр: 60,0

	OD	OS
Бренд	Zeiss Single Vision	Zeiss Single Vision
Диоптрия	1,76	1,76
Покрытие	AS UV SPS	AS UV SPS
Диаметр	56	56
Сфера	-0,25	-0,25
Астигматизм	1,0	2,0
Дпр	30,0	30,0
Геометрия	Асферическая	Асферическая
Тип линзы	Прогрессивная	Прогрессивная
Класс линзы	Антибликовая	Антибликовая
Стоимость	162 222,00 руб.	160 000,00 руб.

Изготовление очков (с перем. стоимостью): 500,00 руб.

Стоимость: 302 722,00 руб. Скидка: 0,00 руб.
Со скидкой: 302 722,00 руб. Оплачено: 302 722,00 руб.
К доплате: 0,00 руб.

Оплата и доставка клиента принимаются в работу без гарантии.

Результат со слов клиента: _____ (подпись заказчика) (+375), расш.фронт. подпись)
С условиями заказа ознакомлен. _____ (подпись заказчика) (+375), расш.фронт. подпись)
Заказ получен, товар осмотрен, претензий по качеству не имею. С правилами пользования очками ознакомлен. _____ (подпись заказчика) (+375), расш.фронт. подпись)
Я не возражаю против получения очков _____ (подпись заказчика) (+375), расш.фронт. подпись)
Я не возражаю против получения очков _____ (подпись заказчика) (+375), расш.фронт. подпись)

Ульяновск, ул. Врета Михайлова, 31, тел. 8-987-050-22-98

Гарантийный талон № 1000068632
Дата приема: 16.11.2017 Дата выдачи: 16.12.2017 09:30
Клиент: Абаза Виктор Викторович (тел. +37529000000)
Оплата клиента: Безобедовых Алена Дпр: 60,0

	OD	OS
Бренд	Zeiss Single Vision	Zeiss Single Vision
Диоптрия	1,76	1,76
Покрытие	AS UV SPS	AS UV SPS
Диаметр	56	56
Сфера	-0,25	-0,25
Астигматизм	1,0	2,0
Дпр	30,0	30,0
Геометрия	Асферическая	Асферическая
Тип линзы	Прогрессивная	Прогрессивная
Класс линзы	Антибликовая	Антибликовая
Стоимость	162 222,00 руб.	160 000,00 руб.

Изготовление очков (с перем. стоимостью): 500,00 руб.

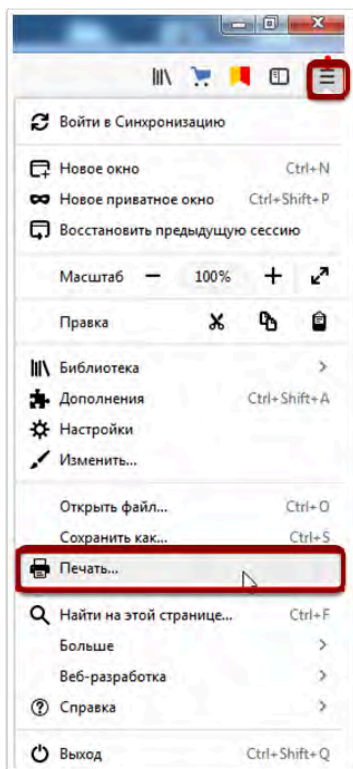
Стоимость: 302 722,00 руб. Скидка: 0,00 руб.
Со скидкой: 302 722,00 руб. Оплачено: 302 722,00 руб.
К доплате: 0,00 руб.

Настоящий документ является гарантийным талоном. При отсутствии документа претензии не принимаются. Оплата и доставка клиента принимаются в работу без гарантии.

Заказ получен, товар осмотрен, претензий по качеству не имею. С правилами пользования очками ознакомлен. _____ (подпись заказчика) (+375), расш.фронт. подпись)
Я не возражаю против получения очков _____ (подпись заказчика) (+375), расш.фронт. подпись)
Я не возражаю против получения очков _____ (подпись заказчика) (+375), расш.фронт. подпись)
Гарантийный срок (при соблюдении правил эксплуатации) на соединительные линзы с оплатой - 6 месяцев. _____ (подпись мастера)

Ульяновск, ул. Врета Михайлова, 31, тел. 8-987-050-22-98

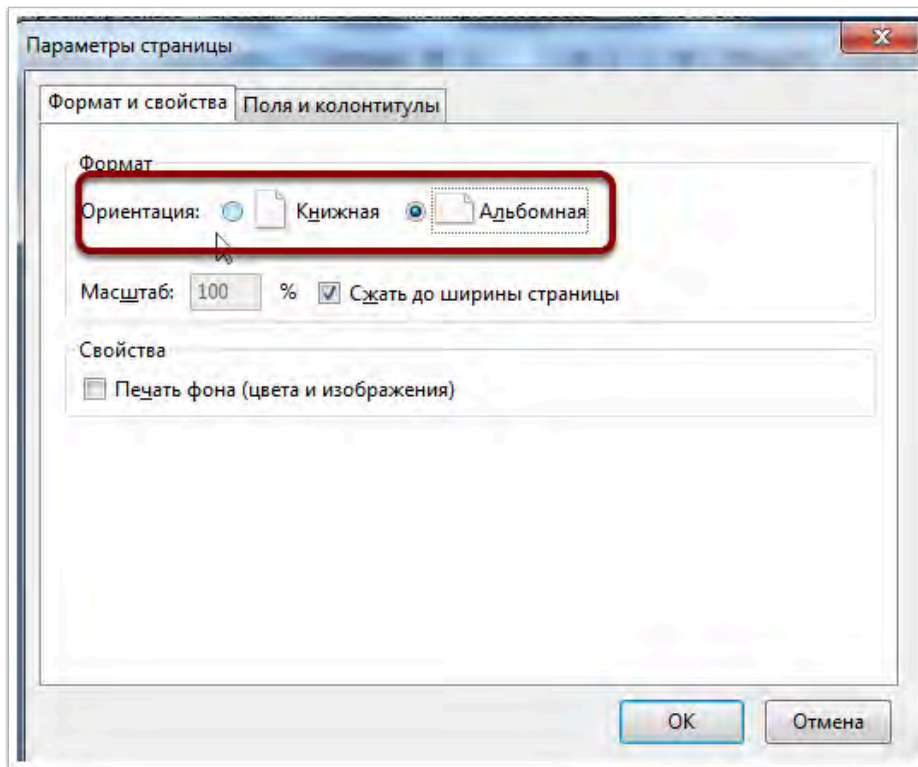
При возникновении подобной ошибки необходимо зайти в настройки печати браузера



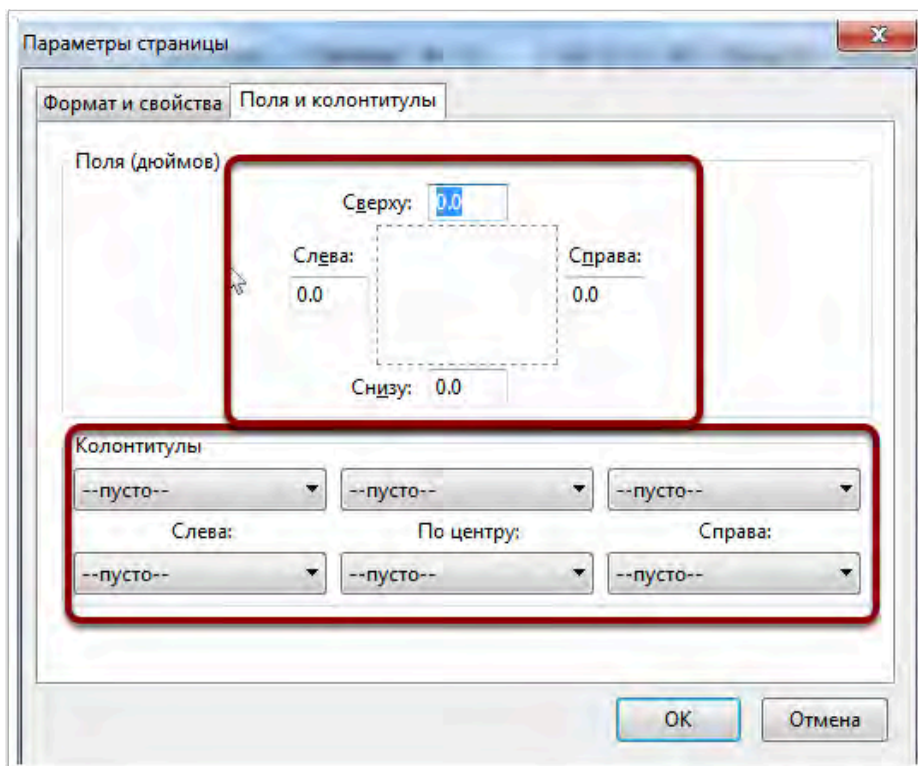
В появившемся окне необходимо нажать на кнопку "Параметры"



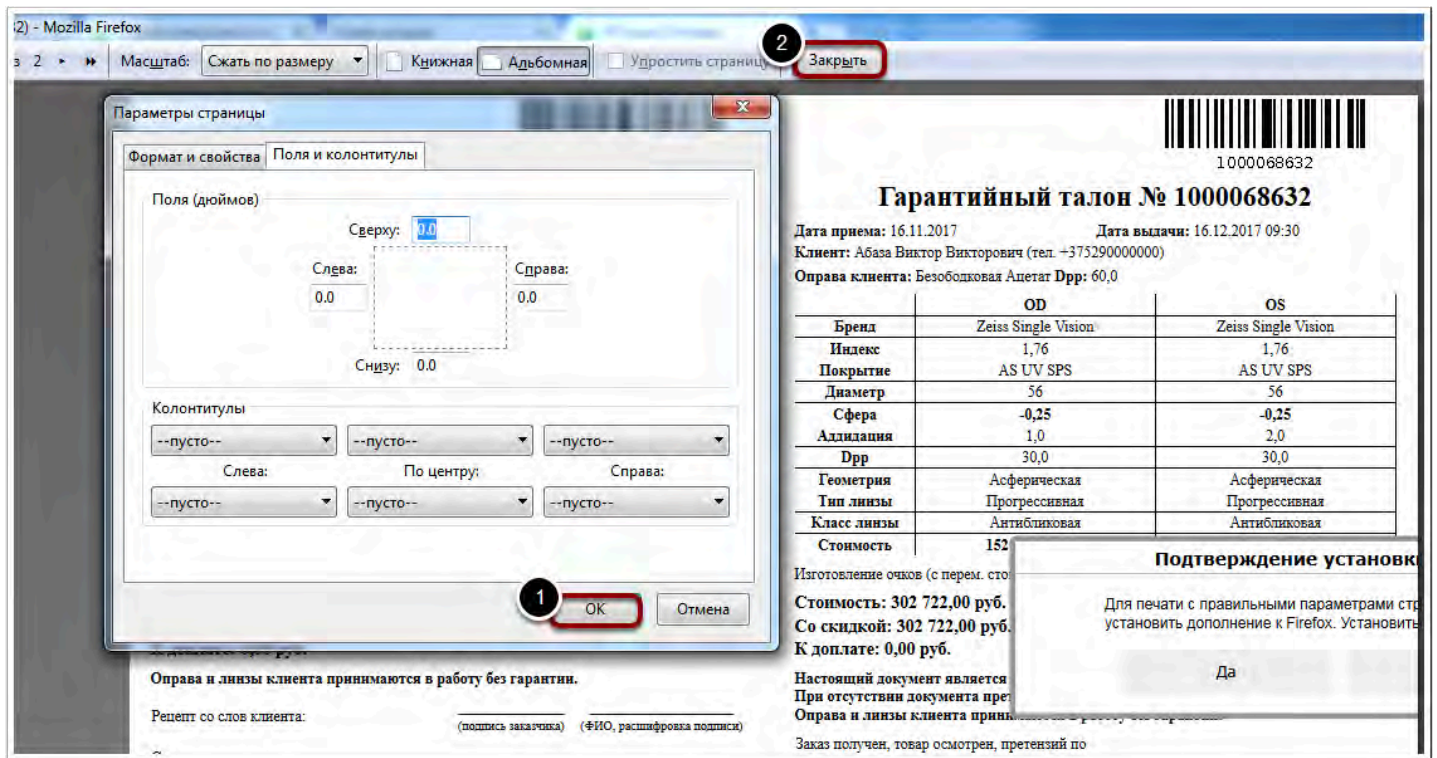
Далее необходимо выбрать формат печати. В случае если Вы осуществляете печать двух документов на 1 листе А4, используйте альбомную ориентацию. Если же вы печатаете один документ на одном листе А4, используйте книжную ориентацию.



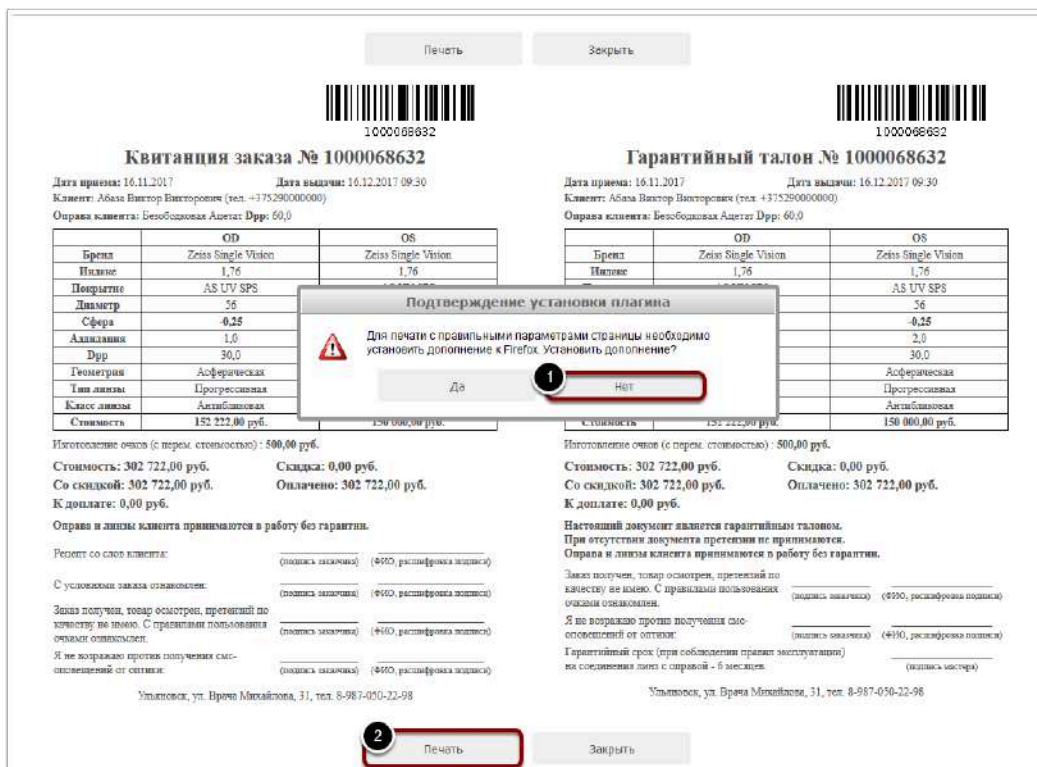
Далее Вам необходимо перейти в закладку "Поля и колонтитулы" и проставить нулевые значение колонтитулов и пустые поля



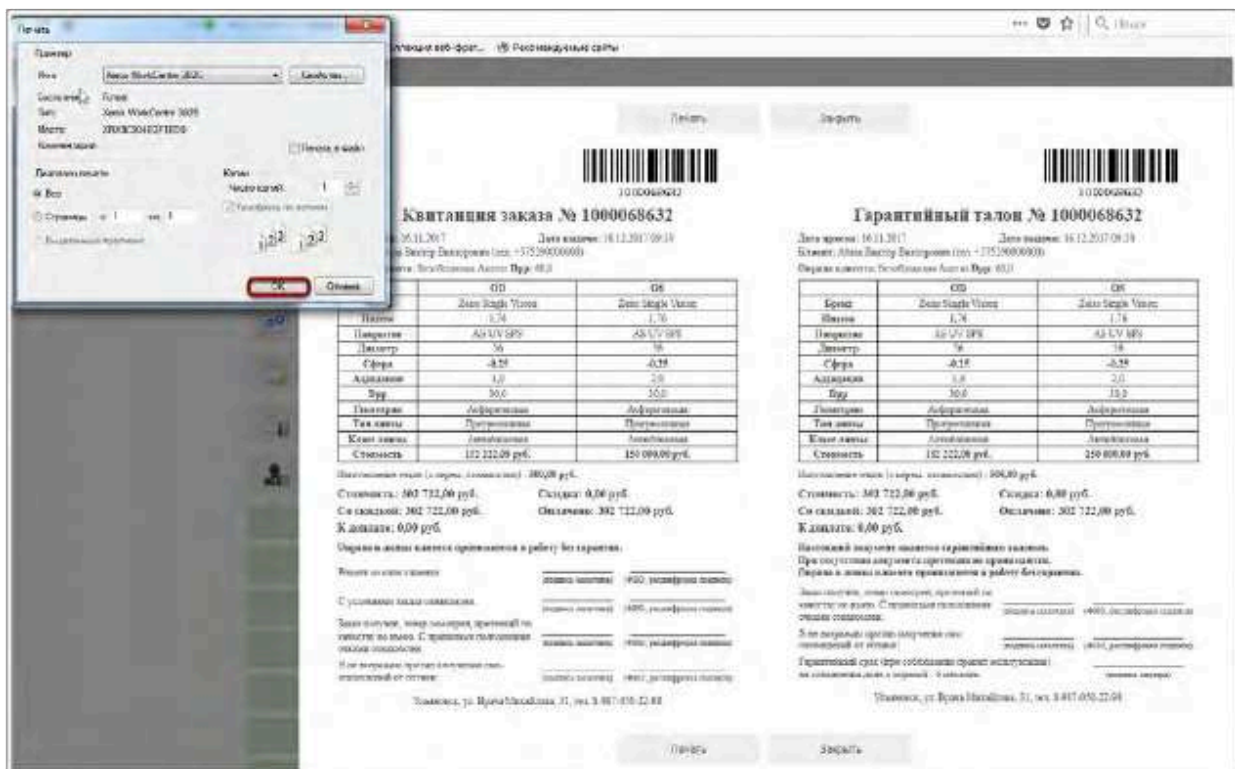
После изменения настроек печати браузера, нажмите на кнопку "Ок", а затем "Закреть"



Далее для осуществления печати необходимо нажать на кнопку "Нет", а затем кнопку "Печать"



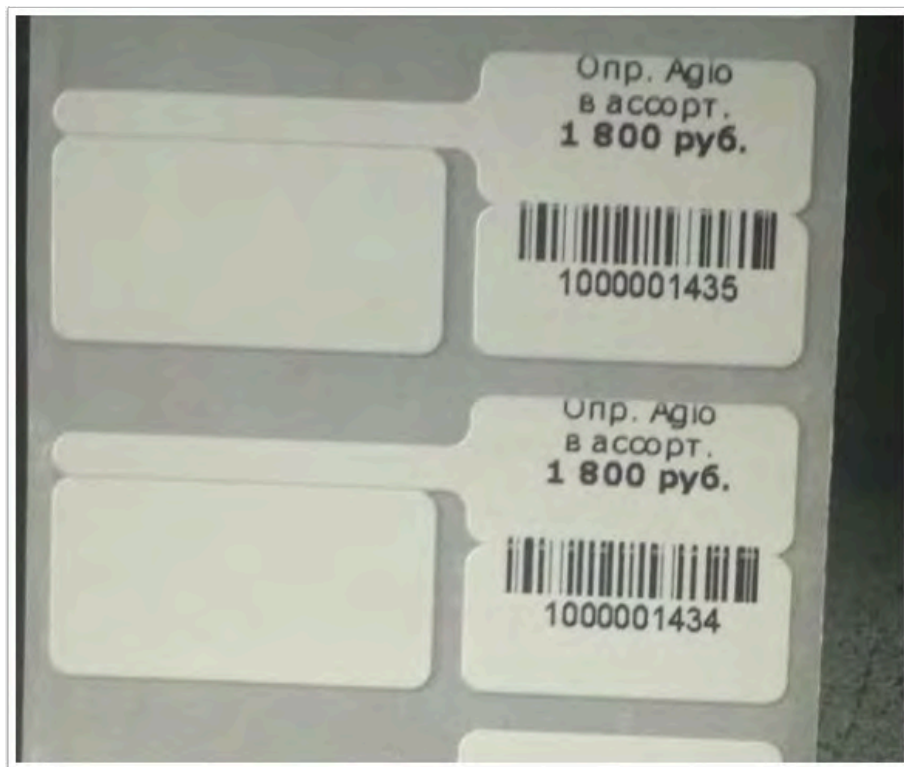
Далее перед Вами появится диалоговое окно принтера, необходимо нажать на кнопку "OK"



i Новая версия браузера при каждой попытке печати будет предлагать установить расширение, необходимо всегда нажимать кнопку "Нет". Настройки печати выставляется один раз, далее они будут использоваться по умолчанию.

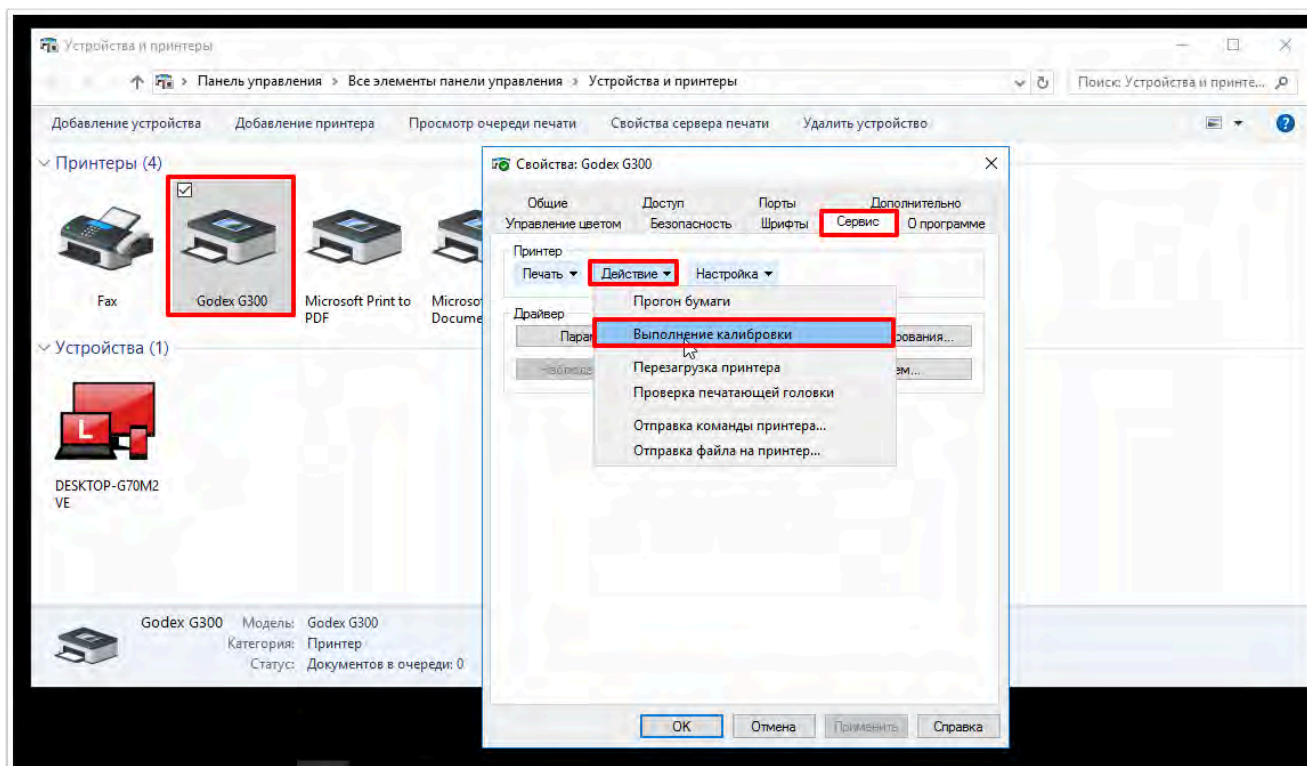
Как выполнить калибровку на принтере этикеток Godex?

Калибровка позволяет принтеру измерить и запомнить размеры этикетки. Калибровать принтер следует тогда, когда печать на этикетках "съезжает" по вертикали. Например, как на фотографии ниже:



Также рекомендуется делать калибровку принтера после смены этикеток на этикетки другого размера, а также после замены риббон-ленты.

Для того, чтобы произвести калибровку, кликните правой кнопкой на изображение принтера Godex и выберите пункт выпадающего меню "Свойства принтера". Далее перейдите на закладку "Сервис" - "Действие" и выберите пункт "Выполнение калибровки".



Принтер прогонит несколько пустых этикеток. после этого попробуйте печатать этикетки. проблема с вертикальным смещением при печати должна быть решена

Оформление заказов

Как изменить параметры заказной линзы после оформления заказа?

Оформили заказ на изготовление очков, но после этого потребовалось изменить некоторые параметры линз. Как это сделать?

Откройте заказ и нажмите на выделенную синим цветом строку "Заказная линза" для нужной линзы.

Автоматизация Салонов Оптики план продаж 12% Иванова Наталья Александровна, Оптика 2 [Новая вкладка](#) [Выйти](#)

Изготовление очков Просмотр заказа "Изготовление очков" (номер: 1000067364)

Продажа [Журнал заказов](#) [Печать заказа](#) [Внести платеж](#) [Отменить заказ](#)

Ремонт

Контактные линзы

Выдать заказ

Журнал заказов

Журнал клиентов

Товары

Поставки

Трансферы

Отчеты

Задания (+8)

Новости (+2)

Клиент: Абрамов Виталий Борисович
Сотрудник: Иванова Наталья Александровна
Дата создания: 21.11.2016 22:57
Департамент: Оптика 2
Дата выдачи: 22.11.2016
Статус заказа: Ожидает линза
Сумма заказа: 5 000,00
Оплачено: 2 000,00

Рецепты на очки
Рецепт клиента: OD (sph: -0,25; фрп: 30,0), OS (sph: -0,25; фрп: 30,0)

Товары:

Категория	Параметры	Скидка	Стоимость	Со скидкой
Заказная линза (OD)	Производитель: Essilor, наименование: Accimates, тип линзы: Однофокальная, сфера: -0,25, индекс рефракции: 1,5, материал: Полимер, диаметр: 60, геометрия: Сферическая, покрытие линзы: Crizal Alize +		2 000,00	2 000,00
Заказная линза (OS)	Производитель: Essilor, наименование: Optia 15, тип линзы: Астигматическая, класс линзы: бесцветная, сфера: -0,25, индекс рефракции: 1,5, материал: Полимер, диаметр: 60, геометрия: Сферическая, технология: FreeForm		3 000,00	3 000,00
Оправа клиента	Тип оправы: 120, материал оправы: metal		0,00	0,00

Услуги:

Дата	Название	ФИО оказавшего	Скидка	Стоимость	Со скидкой
Еще не оказана	Изготовление очков			0,00	0,00

Комментарий к заказу:

После того, как вы нажмете на строку "Заказная линза", откроется окно. В нем вы можете поменять необходимые параметры линзы, а также изменить заявку на "линзу из другого департамента"

Изменение заявки на линзу (OD)

Из другого департамента Заказная линза

Производитель:	Essilor	Бренд:	Acclimates
Диаметр:	60	Материал:	Полимер
Тип линзы:	Однофокальная	Индекс рефракции:	1,5
Сфера:	-0,25	Цилиндр:	
Абберация:		Геометрия:	Сферическая
Класс линзы:	-	Технология:	
Покрытие:	Crizal Alize +	Цвет линзы:	

Сохранить Закрыть

После изменения параметров линзы нажмите "Сохранить". Внесенные изменения будут отражены в заказе.

💡 Если надпись "Заказная линза (OD)" или "Заказная линза (OS)" не выделена синим цветом, значит параметры данной линзы в настоящий момент отредактировать невозможно по причине того, что данная линза числится по программе уже заказанной у поставщика. Для того, чтобы вы смогли отредактировать параметры линзы, нужно сначала отменить заказ этой линзы у поставщика. (Обычно это делают сотрудники склада, но иногда, в зависимости от индивидуальных настроек системы, и непосредственно продавцы в магазине). Для этого в пункте меню "Заявки на товар" найдите заявку на нужную линзу (она будет в статусе "Заказана"), откройте ее и нажмите кнопку "Отменить". После этого статус заявки изменится на "Открыта" а сама заявка на линзу станет доступной для редактирования в заказе.

Новая поставка	Просмотр заявки на линзу (OS) (номер заказа: 1000067364)	
Журнал поставок	Департамент: Оптика 2 Дата заявки: 21.11.2016 22:57 Дата выдачи: 22.11.2016	ФИО клиента: Абрамов Виталий Борисович Номер рецепта: 1000015753
Заявки на товар	Производитель: <input type="text" value="Essilor"/>	Бренд: <input type="text" value="Orma 15"/>
Новый запрос товара	Диаметр: <input type="text" value="60"/>	Материал: <input type="text" value="Полимер"/>
Запросы товара	Тип линзы: <input type="text" value="Астигматическая"/>	Индекс рефракции: <input type="text" value="1,5"/>
Трансферы	Сфера: <input type="text" value="-0,25"/>	Цилиндр: <input type="text"/>
Отчеты	Аддидация: <input type="text"/>	Геометрия: <input type="text" value="Сферическая"/>
Товары	Класс линзы: <input type="text" value="Бесцветная"/>	Технология: <input type="text" value="FreeForm"/>
Документооборот	Покрытие: <input type="text" value="-"/>	Цвет линзы: <input type="text"/>
Задания (+55)	Стоимость: <input type="text" value="3 000,00"/>	Со скидкой (0%): <input type="text" value="3 000,00"/>
	Закупоч. стоимость: <input type="text"/>	Поставщик: <input type="text" value="000 " нью-оптика"=""/>
	<input type="button" value="Принять"/> <input type="button" value="Перезаказать"/> <input type="button" value="Отменить"/> <input type="button" value="Журнал заявок"/>	

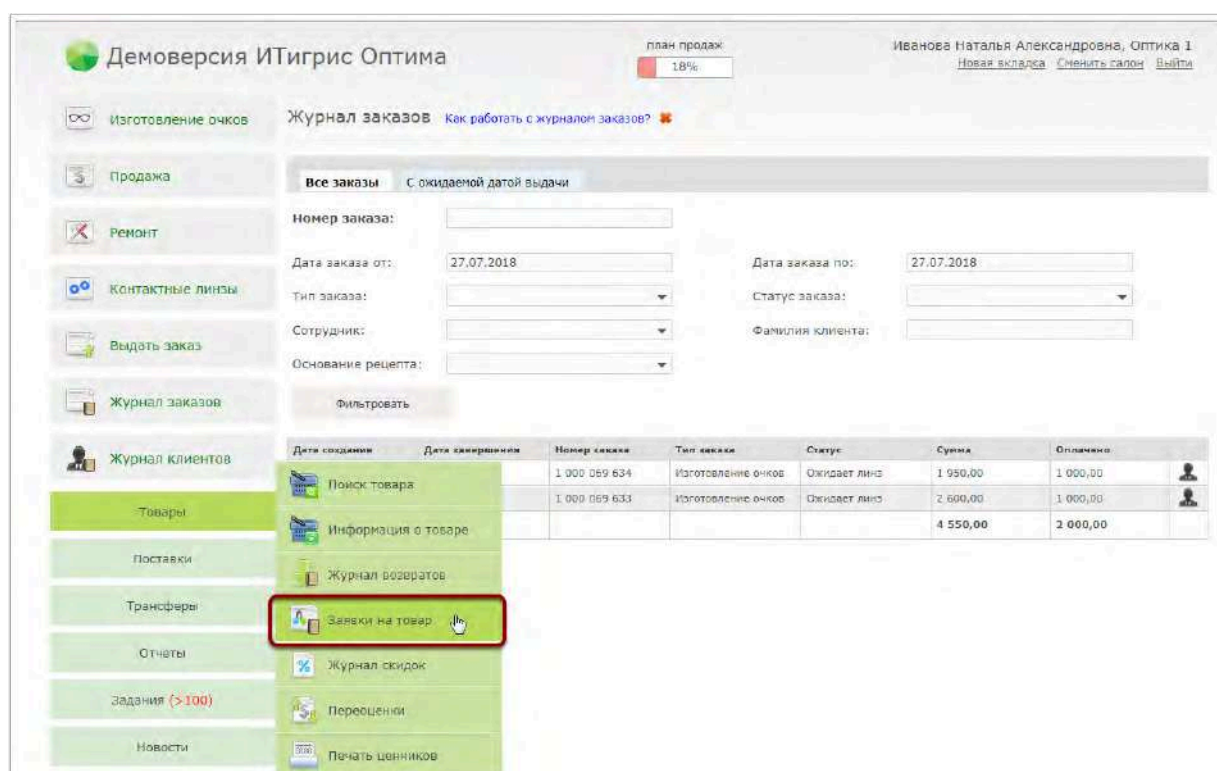
Как изменить стоимость заказной линзы после оформления заказа?

Оформили заказ на изготовление очков, но после этого потребовалось изменить стоимость линз. Как это сделать?

Редактирование "Заявок на товар" доступно тем сотрудникам, которые занимаются обработкой заявок и заказом линз у поставщиков. Чаще всего, это сотрудники склада, но в некоторых случаях, в зависимости от индивидуальных настроек системы, это могут быть и продавцы в магазинах.

Стоимость заказной линзы, можно изменить через пункт меню "Заявки на товар". У пользователей с правами доступа "Продавец" данный пункт меню находится в разделе "Товары". У пользователей с правами доступа "Работник склада" данный пункт находится слева в главном меню.

Перейдите в пункт меню "Заявки на товар"



The screenshot shows the ITIGRIS Optima software interface. The top bar includes the company name 'Демоверсия ИТигрис Оптима', a sales plan progress indicator at 18%, and the user's name 'Иванова Наталья Александровна, Оптика 1'. The left sidebar contains a navigation menu with items like 'Изготовление очков', 'Продажа', 'Ремонт', 'Контактные линзы', 'Выдать заказ', 'Журнал заказов', and 'Журнал клиентов'. The 'Товары' item is highlighted in green. A dropdown menu is open under 'Товары', and the 'Заявки на товар' option is highlighted with a red rectangular box. The main area displays a 'Журнал заказов' (Order Journal) with a search form and a table of orders.

Дата создания	Дата завершения	Номер заказа	Тип заказа	Статус	Сумма	Оплачено	
		1 000 059 634	Изготовление очков	Ожидает линз	1 950,00	1 000,00	
		1 000 059 633	Изготовление очков	Ожидает линз	2 600,00	1 000,00	
					4 550,00	2 000,00	

Найдите в списке заявки на линзы для нужного заказа

Быстро найти заявки можно по номеру заказа. Для этого введите номер заказа в поле "Номер заказа".

Демоверсия ИТигрис Оптима план продаж 18% Иванова Наталья Александровна, Оптика 1
[Новая вкладка](#) [Сменить салон](#) [Выйти](#)

Изготовление очков Журнал заявок на линзы [Как работать с заявками на заказные линзы?](#)

Продажа **Линзы** Контактные линзы

Ремонт

Контактные линзы

Выдать заказ

Журнал заказов

Журнал клиентов

Товары

Поставки

Номер заказа:

Дата заявки от: Дата заявки по:

Департамент:

Поставщик:

Фильтровать

Дата создания	Номер заказа	Департамент	Статус	Стоимость	Поставщик
27.07.2018 09:59	1 000 069 634 (OS)	Оптика 1	Открыта	800,00	
27.07.2018 09:59	1 000 069 634 (OD)	Оптика 1	Открыта	800,00	
Итого:	2			1 600,00	

Печать журнала

Выберите линзу, стоимость которой нужно изменить

Демоверсия ИТигрис Оптима план продаж 18% Иванова Наталья Александровна, Оптика 1
[Новая вкладка](#) [Сменить салон](#) [Выйти](#)

Изготовление очков Журнал заявок на линзы [Как работать с заявками на заказные линзы?](#)

Продажа

Ремонт

Контактные линзы

Выдать заказ

Журнал заказов

Журнал клиентов

Товары

Поставки

Номер заказа:

Дата заявки от: Дата заявки по:

Департамент:

Поставщик:

Фильтровать

Дата создания	Номер заказа	Департамент	Статус	Стоимость	Поставщик
27.07.2018 09:59	1 000 069 634 (OS)	Оптика 1	Открыта	800,00	
27.07.2018 09:59	1 000 069 634 (OD)	Оптика 1	Открыта	800,00	
Итого:	2			1 600,00	

Печать журнала

Введите новую стоимость линзы в поле "Стоимость", укажите поставщика линзы и нажмите "Заказать"

Демоверсия ИТигрис Оптима план продаж 18% Иванова Наталья Александровна, Оптика 1
[Новая вкладка](#) [Сменить салон](#) [Выйти](#)

Изготовление очков Просмотр заявки на линзу (OS) (номер заказа: 1000069634)

Продажа Департамент: Оптика 1

Ремонт Дата заявки: 27.07.2018 09:59

Контактные линзы Производитель: BBGR

Выдать заказ Диаметр: 60

Журнал заказов Тип линзы: Стигматическая

Журнал клиентов Сфера: -0,25

Товары Абберация:

Поставки Класс линзы: -

Трансферы Покрытие: -

Стоимость: **Со скидкой (0%):**

Закупоч. стоимость: **Поставщик:**

ФИО клиента: Авдеева Нинель Александровна
Номер рецепта: 1000016336
Бренд: Unog
Материал: Пластик
Индекс рефракции: 1,5
Цилиндр:
Геометрия: Сферическая
Технология:
Цвет линзы:

Заказать Журнал заявок

Статус заявки в журнале заявок при этом изменится на "Заказана"

Снова откройте данную заявку и нажмите "Отменить"


Демоверсия ИТигрис Оптима план продаж: 18% Иванова Наталья Александровна, Оптика 1
[Новая вкладка](#) [Сменить салон](#) [Выйти](#)


Изготовление очков | Просмотр заявки на линзу (OS) (номер заказа: 1000069634)

Продажа	Департамент:	Оптика 1	ФИО клиента:	Авдеева Нинель Александровна
Ремонт	Дата заявки:	27.07.2018 09:59	Номер рецепта:	1000016336
Контактные линзы	Производитель:	BEGR	Бренд:	Unog
Выдать заказ	Диаметр:	60	Материал:	Пластик
Журнал заказов	Тип линзы:	Стигматическая	Индекс рефракции:	1,5
Журнал клиентов	Сфера:	-0,25	Цилиндр:	
Товары	Аддидация:		Геометрия:	Сферическая
Поставки	Класс линзы:	-	Технология:	
Трансферы	Покрытие:	-	Цвет линзы:	
	Стоимость:	1 000,00	Со скидкой (0%):	1 000,00
	Закупоч. стоимость:		Поставщик:	000 "New-Оптика"

[Перезаказать](#) [Отменить](#) [Журнал заявок](#)

После этого заявка вернется в первоначальный статус "Открыта" с уже новой стоимостью. Стоимость линзы в заказе на очки также изменится

 В случае, если у пользователя с правами доступа "Продавец" отсутствует возможность изменить стоимость линзы, следует обратиться к работнику склада и попросить его проделать описанные выше действия

 Изменить стоимость заказной линзы не получится, если на линзу в заказе была применена скидка. В этом случае вам придется отменить созданный заказ на изготовление очков и создать новый с правильной ценой на линзы

Как заменить линзу, если она уже добавлена в заказ?

Иногда в магазине возникают случаи, когда нужно заменить уже добавленную в заказ линзу. Например, клиент передумал, поступившая линза оказалась бракованной или была испорчена в процессе сборки очков. Чтобы решить этот вопрос, выполните следующие действия:

Откройте заказ из журнала заказов

Журнал заказов

Номер заказа:

Дата заказа от: Дата заказа по:

Тип заказа: Статус заказа:

Сотрудник: Фамилия клиента:

№	Дата	Время	Наименование	Статус	Цена	Скидка	Итого
1000064550	15.05.2012	14:14	Изготовление очков	Ожидает локс	15 691,00		10 000,00
Итого: 1						15 691,00	10 000,00

Нажмите на линзу, которую нужно заменить в списке товаров

Товары:

Категория	Параметры	Скидка	Стоимость	Со скидкой
Линзы (OD)	Номер: 1000175106 Производитель: склад, Бренд: OA 1.56 HMC, тип линзы: Астигматическая, класс линзы: бесцветная, диоптрическая сила: +2,25, цилиндр: -2,25, индекс рефракции: 1,56, материал: поликарбонат, диаметр: 65, геометрия: Сферическая, покрытие линзы: HMC		500,00	500,00
Линзы (OS)	Номер: 1000214330 Производитель: JND0, Бренд: SUPERFIN 1.523 CEFIR, тип линзы: Сферическая, класс линзы: бесцветная, диоптрическая сила: -2,75, индекс рефракции: 1,52, материал: поликарбонат, диаметр: 70, геометрия: Сферическая, покрытие линзы: Cefir		600,00	600,00
Очки	Номер: 1000032410 Производитель: Италия, Бренд: JOHN RICHMOND, модель: JR14603, материал: Комбинированная, тип оправы: Ободковая, целевая группа: Женская	Акция на все оправы (10%)	6 600,00	6 021,00

Линзу можно заменить на другую линзу, которая есть у вас в наличии. Для этого просканируйте штрихкод новой линзы в соответствующее поле

Замена товара в заказе

Штрихкод нового товара:

Заявка на линзу:

Текущая линза (1000175186)	Производитель: сикад, бренд: OA 1.56 HMC, тип линзы: Астигматическая, класс линзы: бесцветная, диоптрическая сила: +2,25, цилиндр: -2,25, индекс рефракции: 1,56, материал: поликарбонат, диаметр: 60, геометрия: Сферическая, покрытие линзы: HMC	500,00
----------------------------	--	--------

Основание списания:

Ответственный за списание:

Комментарий к списанию:

Важно: Стоимость новой линзы должна совпадать со стоимостью старой линзы.

Если линзы на замену в магазине в наличии нет, то можно сделать заявку на новую линзу

Замена товара в заказе

Штрихкод нового товара:

Заявка на линзу:

Текущая линза (1000175186)	Производитель: сикад, бренд: OA 1.56 HMC, тип линзы: Астигматическая, класс линзы: бесцветная, диоптрическая сила: +2,25, цилиндр: -2,25, индекс рефракции: 1,56, материал: поликарбонат, диаметр: 60, геометрия: Сферическая, покрытие линзы: HMC	500,00
----------------------------	--	--------

Основание списания:

Ответственный за списание:

Комментарий к списанию:

Из другого департамента - заказать нужную линзу в одном из других салонов
Заказная линза - оставить заявку на заказную линзу от поставщика

Старую линзу можно поставить обратно на учет в магазин

Замена товара в заказе

Штрихкод нового товара: Заявка на линзу: Из другого департамента

Текущая линза (1000175185) | Производитель: склад, бренд: OA 1.56 HMC, тип линзы: Астигматическая, класс линзы: бесцветная, диоптрическая сила: +2,25, цилиндрич: -2,25, индекс рефракции: 1,56, материал: полимер, диаметр: 65, 500,00 | покрытие: Сферическая, покрытие линзы: HMC

Основание списания:

Ответственный за списание:

Комментарий к списанию:

Заменить без списания | **Заменить со списанием** | **Закрыть**

Для этого нажмите кнопку "Заменить без списания". После этого линза будет поставлена на учет в вашем магазине. Не забудьте при необходимости распечатать и наклеить на нее этикетку со штрихкодом.

Также старую линзу можно списать

Замена товара в заказе

Штрихкод нового товара: Заявка на линзу: Из другого департамента

Текущая линза (1000175185) | Производитель: склад, бренд: OA 1.56 HMC, тип линзы: Астигматическая, класс линзы: бесцветная, диоптрическая сила: +2,25, цилиндрич: -2,25, индекс рефракции: 1,56, материал: полимер, диаметр: 65, 500,00 | покрытие: Сферическая, покрытие линзы: HMC

Основание списания: 1

Ответственный за списание:

Комментарий к списанию:

Заменить без списания | **2** **Заменить со списанием** | **Закрыть**

Данный вариант подойдет, если линза оказалась бракованной или была повреждена в процессе сборки очков. После подтверждения списания топ-менеджером линза будет удалена из системы.

Информация о замене линзы отобразится в истории изменений в заказе

История изменений:

Дата	Событие	Заказ
15.05.2012	Иванова Наталья Александровна	Зачека привез (01) линзы в заказе
15.05.2012	Иванова Наталья Александровна	Получена линза

Нажав на соответствующую строку в истории изменений, можно посмотреть детальную информацию

Комментарий:

Правая (OD) линза 1000175186 была заменена на заявку поставщику

Закреть

При попытке добавить товар в заказ появляется сообщение "Неправильный статус товара". С чем это связано?

Скорее всего данный товар находится в трансфере, был списан или ожидает списания. Включить в заказ товар, находящийся в одном из этих статусов, нельзя. Вы всегда можете проверить статус товара в меню Товары -Информация о товаре. Достаточно просканировать штрих-код товара в соответствующее поле, и вы получите полную информацию о данном товаре.

АВТОМАТИЗАЦИЯ САЛОНОВ ОПТИКИ Иванова Наталья Александровна, Оптика 1
[Новая вкладка](#) [Выйти](#)

Изготовление очков Изготовление очков: выбор оправы

Продажа **Продавец-консультант:** Иванова Наталья Александровна
Клиент: Абрамов Егор Олегович

Ремонт **Штрихкод оправы:**

Контактные линзы

Выдать заказ

Журнал заказов

Журнал клиентов

Товары

Поставки

Трансферы

Отчеты

Ошибка добавления

Неправильный статус товара!

Изготовление очков

Просмотр информации о товаре номер 1000103132

Продажа

Штрихкод товара:

Ремонт

Описание товара:

Категория	Департамент	Параметры	Статус	Стоимость
Оправы	Оптика 1	Производитель: Англия, бренд: PICCADILLY LINE, модель: ABBY, материал: Металл, тип оправы: Лесочная, целевая группа: Женская, цвет: С1	Ожидает списания	1 720,00

Контактные линзы

Поставка:

Номер поставки	Дата поставки	Департамент	Телефон департамента	Статус поставки
1000001996	30.06.2011	Склад 1	+7 448 2374419	Подтверждена

Выдать заказ

Журнал заказов

Трансферы:

Номер трансфера	Дата создания	Дата получения	Откуда → Куда	Статус трансфера
1000001503	30.06.2011 00:00	30.06.2011 00:00	Склад 1 → Оптика 1	Завершен

Журнал клиентов

Списания:

Номер списания	Дата создания	Дата подтверждения	Департамент	Статус списания
1000000967	20.04.2016		Оптика 1	Создано

Товары

Поставки

Трансферы

Отчеты

Изготовление очков

Просмотр информации о товаре номер 1000103171

Продажа

Штрихкод товара:

Ремонт

Описание товара:

Категория	Департамент	Параметры	Статус	Стоимость
Оправы	Оптика 1	Производитель: Англия, бренд: PICCADILLY LINE, модель: ALDEN, материал: Комби, тип оправы: Винтовая, целевая группа: Женская, цвет: С1	Трансфер	1 720,00

Контактные линзы

Поставка:

Номер поставки	Дата поставки	Департамент	Телефон департамента	Статус поставки
1000001996	30.06.2011	Склад 1	+7 448 2374419	Подтверждена

Выдать заказ

Журнал заказов

Трансферы:

Номер трансфера	Дата создания	Дата получения	Откуда → Куда	Статус трансфера
1000006935	20.04.2016 15:50		Оптика 1 → Оптика 2	Подтвержден
1000001503	30.06.2011 00:00	30.06.2011 00:00	Склад 1 → Оптика 1	Завершен

Журнал клиентов

Переоценки:

Дата переоценки	Старая цена	Новая цена
21.10.2015	1 560,00	1 720,00

Товары

Поставки

Трансферы

Отчеты

Как правильно отменить заказ?

Из видео вы узнаете, как отменить созданный заказ, как правильно распечатать чек отмены и в каком отчете посмотреть информацию об отмененном заказе.

Все видео по работе с Итигрис Оптима Вы можете посмотреть [ЗДЕСЬ](#)

Как правильно оформить возврат товара от покупателя?

Возврат товара может быть оформлен только по завершеному заказу (т.е. когда заказ полностью оплачен, а товар выдан клиенту). При составном заказе можно сделать возврат отдельных товаров или услуг. После оформления возврата товара необходимо распечатать для него новый штрих-код.

ВАЖНО: Не путайте отмену заказа с возвратом. Пока заказ не приобрел статус "Завершен" его можно только отменить. При отмене заказа товар автоматически ставится на приход обратно в тот же департамент, откуда он был взят с тем же штрихкодом. Возврат может быть оформлен только после того, как заказ перешел в статус "Завершен" и фактически выдан клиенту. В случае возврата товару присваивается новый штрихкод. Его нужно распечатать и наклеить на товар.

Также в случае отмены, заказ отменяется полностью, а в случае возврата можно вернуть отдельные услуги или товары.

Видеоролик об оформлении возврата [Посмотреть](#)

Выберите в меню пункт "Журнал заказов" и выберите нужный заказ. Заказ должен иметь статус "Завершен"

The image shows a software interface with a sidebar menu on the left and a main content area on the right. In the sidebar, the 'Журнал заказов' (Order Journal) item is highlighted with a red box and a red arrow points to the main content area. The main content area displays the 'Журнал заказов' screen with various filters and a table of orders. The first row of the table is highlighted in red.

Дата заказа	Дата завершения	Номер заказа	Тип заказа	Статус	Сумма	Платежи
30.06.2015 16:11	30.06.2015 16:12	1 000 000 019	Продажа	Завершен	120,00	120,00
30.06.2015 16:06	30.06.2015 16:11	1 000 000 018	Продажа	Завершен	100,00	100,00
30.06.2015 13:37	30.06.2015 13:51	1 000 000 014	Изготовление очков	Завершен	461,00	461,00
30.06.2015 13:26	30.06.2015 13:35	1 000 000 013	Изготовление очков	Завершен	25,00	25,00
30.06.2015 12:13	30.06.2015 12:13	1 000 000 012	Поддержка	Завершен	10 000,00	10 000,00
29.06.2015 16:48	29.06.2015 16:56	1 000 000 011	Продажа	Завершен	1 310,00	1 310,00

Возврат товара может быть оформлен только по завершеному заказу (т.е. когда заказ полностью оплачен, а товар выдан клиенту). При составном заказе можно сделать возврат отдельных товаров или услуг. После оформления возврата товара необходимо распечатать для него новый штрих-код.

Выберите нужный заказ. Заказ должен иметь статус

"Завершен"

Журнал заказов

Все заказы

С ожидаемой датой выдачи

Номер заказа:

Дата заказа от:

01.06.2015

Дата заказа по:

30.06.2015

Тип заказа:

Статус заказа:

Завершен

Сотрудник:

Фамилия клиента:

Основание рецепта:

Фильтровать

Дата создания	Дата завершения	Номер заказа	Тип заказа	Статус	Сумма	Оплачено	
30.06.2015 16:11	30.06.2015 16:12	1 000 000 019	Продажа	Завершен	120,00	120,00	
30.06.2015 16:08	30.06.2015 16:11	1 000 000 018	Продажа	Завершен	100,00	100,00	
30.06.2015 13:37	30.06.2015 13:51	1 000 000 014	Изготовление очков	Завершен	461,00	461,00	
30.06.2015 13:28	30.06.2015 13:35	1 000 000 013	Изготовление очков	Завершен	25,00	25,00	
30.06.2015 12:13	30.06.2015 12:13	1 000 000 012	Продажа	Завершен	10 000,00	10 000,00	
29.06.2015 16:49	29.06.2015 16:56	1 000 000 011	Продажа	Завершен	1 310,00	1 310,00	

Нажмите на кнопку "Оформить возврат"

Просмотр заказа "Продажа" (номер: 1000000019)

Журнал заказов

Товарный чек

Оформить возврат

Клиент: [Leps Gregory](#)

Сотрудник: Store Jose rodrigues

Дата создания: 30.06.2015 16:11

Дата завершения: 30.06.2015 16:12

Департамент: Store #1

Статус заказа: Завершен

Сумма заказа: 120,00

Оплачено: 120,00

Товары:

Категория	Параметры	Скидка	Стоимость	Со скидкой
Линзы	Номер: 1000000010 Производитель: Essilor , бренд: Orma , тип линзы: Stigmatic , сфера: -0,25 , индекс рефракции: 1,5 , материал: Plastic , диаметр: 70 , геометрия: SV , Покрытие линзы: Trio		120,00	120,00

История изменений:

Дата	Сотрудник	Тема
30.06.2015	Store Jose rodrigues	Print sales check for the order
30.06.2015	Store Jose rodrigues	Order creation

Прикрепленных файлов не найдено

Прикрепить файл

Пометьте галочками товар, по которому нужно оформить возврат

Оформление возврата (по заказу номер 1000000019)

Категория	Параметры	Стоимость	Стоимость со скидкой
<input checked="" type="checkbox"/> Линзы	Производитель: Essilor , бренд: Orma , тип линзы: Stigmatic , сфера: -0,25 , индекс рефракции: 1,5 , материал: Plastic , диаметр: 70 , геометрия: SV , Покрытие линзы: Trio	120,00	120,00

Произвести списание средств за возврат товаров и услуг с **безналичного счета** магазина (при его наличии):

Комментарий к возврату:

Сохранить

Закреть

Товар будет поставлен на учет в том департаменте, в котором оформлялся возврат с новым номером. Не забудьте распечатать для него новую этикетку со штрих-кодом (Меню "Товары" - "Журнал возвратов")

Подробнее узнать о том, как распечатать новую этикетку на возвращенный товар, можно [ЗДЕСЬ](#)

Укажите комментарий к возврату

Оформление возврата (по заказу номер 1000000019)

Категория	Параметры	Стоимость	Стоимость со скидкой
<input checked="" type="checkbox"/> Линзы	Производитель: Essilor , бренд: Orma , тип линзы: Stigmatic , сфера: -0,25 , индекс рефракции: 1,5 , материал: Plastic , диаметр: 70 , геометрия: SV , Покрытие линзы: Trio	120,00	120,00

Произвести списание средств за возврат товаров и услуг с **безналичного счета** магазина (при его наличии):

Комментарий к возврату:

Обнаружен брак

Укажите способ возврата денежных средств

Оформление возврата (по заказу номер 1000000019)

Категория	Параметры	Стоимость	Стоимость со скидкой
<input checked="" type="checkbox"/> Линзы	Производитель: Essilor , бренд: Orma , тип линзы: Stigmatic , сфера: -0,25 , индекс рефракции: 1,5 , материал: Plastic , диаметр: 70 , геометрия: SV , Покрытие линзы: Trio	120,00	120,00

Произвести списание средств за возврат товаров и услуг с **безналичного счета** магазина (при его наличии):

Комментарий к возврату:

Обнаружен брак

Вернуть деньги покупателю можно наличными или по банковской карте. Перед оформлением возврата рекомендуем проверить, каким типом платежа оплачивался заказ - наличными или по банковской карте. Проверить это можно, зайдя в заказ и кликнув на сумму в графе "Оплачено".

Чтобы оформить возврат **наличными**, **НЕ ПРОСТАВЛЯЙТЕ галочку** в графе "Произвести списание средств за возврат товаров и услуг с безналичного счета магазина"

Чтобы оформить возврат **по банковской карте**, **ПРОСТАВЬТЕ галочку** в графе "Произвести списание средств за возврат товаров и услуг с безналичного счета магазина"

ВАЖНО: Пожалуйста, будьте внимательны при выборе счета списания, так как в случае ошибки у вас появятся расхождения в отчетах за смену.

Нажмите на кнопку "Сохранить"

Оформление возврата (по заказу номер 1000000019)

Категория	Параметры	Стоимость	Стоимость со скидкой
<input checked="" type="checkbox"/> Линзы	Производитель: Essilor , бренд: Orma , тип линзы: Stigmatic , сфера: -0,25 , индекс рефракции: 1,5 , материал: Plastic , диаметр: 70 , геометрия: SV , Покрытие линзы: Trio	120,00	120,00

Произвести списание средств за возврат товаров и услуг с **безналичного счета** магазина (при его наличии):

Комментарий к возврату:

Обнаружен брак

Будет создан новый возврат товара

Просмотр возврата

Возврат успешно сохранен

Сотрудник: Store Jose rodrigues

Номер заказа: 1000000019

Дата возврата: 07.10.2015


Сумма возврата: 120,00

Магазин: Store #1

Телефон магазина: не указан

Товары:

Основной вариант печати штрихкодов

Категория	Параметры	Стоимость возврата	
Линзы	Индекс рефракции:	120,00	

Подтверждение печати чека

Напечатать чек возврата продажи?

Да Нет

Комментарий к возврату

Обнаружен брак

[Журнал возвратов](#)

Печать чека

Не забудьте сразу распечатать чек возврата продажи. Если вы забыли это сделать сразу, то можно это сделать позже из Журнала возвратов


Подробнее узнать о том, как распечатать чек возврата на возвращенный товар, можно [ЗДЕСЬ](#)

По всем возвратам можно получить информацию в отчете "Результаты за период".

Подробнее об отчете "Результаты за период" можно узнать [ЗДЕСЬ](#)

На товар нужно будет распечатать новый штрихкод

Просмотр возврата

 Возврат успешно сохранен

Сотрудник: Store Jose rodrigues

Номер заказа: 1000000019


Дата возврата: 07.10.2015


Сумма возврата: 120,00

Магазин: Store #1

Телефон магазина: не указан

Товары:

Основной вариант печати штрихкодов 

Категория	Параметры	Стоимость возврата	
Линзы	Номер: 1000001773 Производитель: Essilor , бренд: Orma , тип линзы: Stigmatic , сфера: -0,25 , индекс рефракции: 1,5 , материал: Plastic , диаметр: 70 , геометрия: SV , Покрытие линзы: Trio	120,00	

Комментарий к возврату:

Обнаружен брак

[Журнал возвратов](#)

[Печать чека](#)

Новый штрихкод также можно будет распечатать из Журнала возвратов

В случае, если Вы перепутали тип возврата денежных средств, его можно изменить в день совершения операции,

Для этого откройте нужный возврат в Журнале возвратов (пункт меню Товары - Журнал возвратов) и нажмите на название Типа возврата:

Просмотр возврата

Сотрудник: Иванова Наталья Александровна **Номер заказа:** 1000069108
Дата возврата: 14.03.2018 **Тип возврата:** Наличные
Сумма возврата: 9,00
Магазин: Оптика 1 **Телефон магазина:** 8-987-050-22-98

Товары: Основной вариант печати штрихкодов

Категория	Параметры	Стоимость возврата
Аксессуары	Номер: 1000846687 Категория: Не маркируемые товары, модель: винт	9,00

Комментарий к возврату:
esefw

[Журнал возвратов](#) [Печать чека](#)

Появится предупреждение о совершении операции, нажмите "Да"

Сотрудник: Иванова Наталья Александровна **Номер заказа:** 1000069108
Дата возврата: 14.03.2018 **Тип возврата:** Наличные
Сумма возврата: 9,00
Магазин: Оптика 1 **Телефон магазина:** 8-987-050-22-98

Товары: Основной вариант печати штрихкодов

Категория	Параметры	Стоимость возврата
Аксессуары	Номер: 1000846687	9,00

Комментарий к возврату:
esefw

Подтверждение изменения типа возврата

⚠ Вы уверены, что хотите изменить тип возврата?

[Журнал возвратов](#) [Печать чека](#)

Тип возврата денежных средств будет изменен. В соответствующем заказе и во всех отчетах тип платежа по возврату будет также изменен

Просмотр возврата

Изменения успешно сохранены

Сотрудник: Иванова Наталья Александровна

Номер заказа: 1000069108

Дата возврата: 14.03.2018

Тип возврата: По банковской карте

Сумма возврата: 9,00

Магазин: Оптика 1

Телефон магазина: 8-987-050-22-98

Товары:

Основной вариант печати штрихкодов

Категория	Параметры	Стоимость возврата	
Аксессуары	Номер: 1000846687 Категория: Не маркируемые товары, модель: винт	9,00	

Комментарий к возврату:

esefw

Журнал возвратов

Печать чека

Видеоролик "Как правильно оформить возврат товара от покупателя"

Оформляя возврат, не забывайте печатать чек возврата. В противном случае у вас возникнут расхождения в отчетах кассы, фактическим количеством денег в кассе и отчетами продавца в программе. При этом, если оплата заказа была произведена по карте, то при оформлении возврата в соответствующем окне нужно поставить галочку напротив строки "Произвести списание средств за возврат товаров и услуг с безналичного счета магазина"

Чем отличается отмена заказа от возврата?

Операция "Отмена заказа" может быть осуществлена с момента создания заказа и до тех пор пока заказ не завершен и не выдан клиенту. При отмене заказа нужно распечатать чек возврата на уже оплаченную клиентом сумму. При оформлении "Отмены заказа" в отчет "Результаты за период" - "Пробито по кассе" в графу "Отмены заказов" попадет сумма, которая уже была оплачена клиентом к моменту отмены заказа. Операция "Отмена заказа" возможна только для заказов "Изготовление очков" и "Контактные линзы" (в случае заказных контактных линз). Так как другие виды заказов (Продажа, Ремонт и др.) не растянуты во времени, а создаются и завершаются сразу же, отменить такие заказы невозможно.

Возврат оформляется тогда, когда заказ уже завершен, полностью оплачен и выдан клиенту. При оформлении возврата нужно распечатать чек возврата. Возврат может быть оформлен как на все товары и услуги из заказа, так и на некоторые из них. При оформлении возврата в отчет "Результаты за период" - "Пробито по кассе" в графу "Возвраты" попадет сумма стоимости возвращенных товаров и услуг.

При оформлении "Отмены заказа" товары из отмененного заказа становятся на учет в департаменте, в котором была оформлена операция отмены под теми же номерами, что и раньше (то есть новый штрихкод распечатывать не нужно). При оформлении "Возврата" товар ставится на учет в департаменте, в котором оформлен возврат, но возвращенным товарам присваиваются новые номера, поэтому нужно обязательно распечатать и наклеить на них новые этикетки со штрихкодами. Сделать это можно из Журнала возвратов в меню "Товары"

В X-отчет кассового аппарата операции "Отмена заказов" и "Возвраты" попадают в раздел "Возвраты".

*Подробнее узнать о том, как правильно оформить Отмену заказа можно узнать [ЗДЕСЬ](#)
подробнее узнать о том, как правильно оформить Возврат, можно [ЗДЕСЬ](#)*

Что делать, если мастер повредил детали при изготовлении очков?

Система Итигрис Оптима позволяет работнику цеха сообщать о сбое в изготовлении заказа, в случае если расходные материалы при изготовлении были повреждены. Для того, чтобы сообщить о сбое, работнику цеху необходимо открыть заказ в журнале очков, введя номер заказа.

Журнал очков

Номер заказа:

Изготовлено от: Изготовлено по:

Работник цеха: Статус заказа:

Название магазина:

Номер заказа	Дата изготовления	Дата заказа	Дата выдачи	Департамент	Статус заказа
1 000 067 930	27.04.2017 09:31	27.04.2017 09:27		Магазин2	Изготовление очков
1 000 067 917	25.04.2017 16:44	25.04.2017 16:41	26.04.2017 12:10	Магазин2	Отменен

В открывшемся окне необходимо нажать на кнопку "Перейти к завершению"

Информация об изготовлении очков цехом (номер заказа: 1000067930)

Название цеха: Цех 1
Название магазина: Магазин2
Работник цеха: Бурмистров Антон
Продавец магазина: Павлан Алексей

Дата создания: 27.04.2017 09:27
Дата изготовления: 27.04.2017 09:31
Дата завершения: Не завершен
Статус заказа: Изготовление очков

Рецепт клиента:

	Sph	Cyl	Axis	Add	Dpp
OD	-1,0				52,0
OS	-1,0				52,0

Товары:

Категория	Параметры	Стоимость
Оправы	Номер: 1000704667 Производитель: Китай, бренд: ACCELEIATOI, модель: A7806, материал: Металл, тип оправы: Ободковая, целевая группа: мужская, цвет: С1	1 500,00

Услуги:

Дата	Название	Стоимость
27.04.2017 09:31	Изготовление очков (с перем. стоимостью) (Изгот-е сложных очков)	400,00
27.04.2017 09:31	Изготовка	500,00

Далее, чтобы сообщить о сбое при изготовлении очков, необходимо нажать на кнопку "Сообщить о сбое".

Изготовление очков цехом (номер заказа: 1000067930)

Работник цеха: Бурмистров Антон
Название магазина: Магазин2
Продавец магазина: Павлан Алексей
Дата создания: 27.04.2017 09:27
Дата выдачи: Не указана

Рецепт клиента:

	Sph	Cyl	Axis	Add	Dpp
OD	-1,0				52,0
OS	-1,0				52,0

Оправа:

Справы	Номер: 1000704667 Производитель: Китай, бренд: ACCELEIATOI, модель: A7806, материал: Металл, тип оправы: Ободковая, целевая группа: мужская, цвет: С1	1 500,00
--------	--	----------

Правая линза:

Линза клиента	0,00
---------------	------

Левая линза:

Линза клиента	0,00
---------------	------

Услуги:

Дата	Название	Стоимость
27.04.2017 09:31	Изготовление очков (с перем. стоимостью) (Изгот-е сложных очков)	400,00
27.04.2017 09:31	Изготовка	500,00

После нажатия соответствующей кнопки откроется диалоговое окно, где нужно указать причину сбоя, после чего необходимо нажать кнопку "Сохранить".

Новый комментарий

Тема: Сбой при изготовлении очков

Комментарий:

Произошел сбой при изготовлении очков в заказе номер 1000067930:
повреждена оправа

Информация о сбое отразится в Журнале заданий.

Журнал созданных заданий

Дата задания от:

Дата задания по:

Статус задания:

Приоритет задания:

Тип задания:

Для департамента:

Фильтровать

	Дата	Тема	Статус	Приоритет	Для кого
★	27.04.2017	Сбой при изготовлении очков	Создано	Средний	Магазин2 (Продавцы)

Как продать подарочный сертификат?

Подарочный сертификат может быть продан в заказе "Продажа".

Существует два способа использования сертификатов:

1. Подарочный сертификат без собственного номера

В данном случае на подарочных сертификатах изначально не указан номер. Тогда номер сертификату присвоится программой автоматически при продаже сертификата. Данный номер нужно будет указать на сертификате вручную. В дальнейшем, при оплате заказа данным сертификатом данный номер необходимо будет указать в соответствующем поле.

2. Сертификат с собственным номером

Если на подарочном сертификате изначально имеется свой индивидуальный номер, то после его использования его можно будет продать повторно. При продаже такого сертификата система попросит вас указать его номер. В дальнейшем при оплате заказа данным сертификатом вам нужно будет ввести его номер в соответствующее поле. Для использования подарочных сертификатов вам следует обратиться в техническую поддержку компании Итигрис Оптима по тел. 8-800-222-0-228 для подключения соответствующей настройки. Также все номера на подарочном сертификате должны быть уникальны и состоять из одинакового количества цифр.

Для продажи подарочного сертификата перейдите в раздел "Продажа"

The screenshot displays the 'Итигрис ОПТИМА' software interface. At the top, there is a header with the company name, a 'план продаж' (sales plan) indicator showing 384%, and the user's name 'Иванова Наталья Александровна, Оптика 1'. The main navigation sidebar on the left includes icons for 'Изготовление очков', 'Продажа' (highlighted with a red box), 'Ремонт', 'Контактные линзы', 'Выдать заказ', and 'Журнал заказов'. The central panel is titled 'Журнал заказов' and features a search filter 'Все заказы' with a sub-filter 'С ожидаемой датой выдачи'. Below this is a form with several input fields: 'Номер заказа' (empty), 'Дата заказа от' (25.10.2018), 'Дата заказа по' (25.10.2018), 'Тип заказа' (dropdown), 'Статус заказа' (dropdown), 'Сотрудник' (dropdown), 'Основание рецепта' (dropdown), and 'Фамилия клиента' (empty). A 'Фильтровать' button is located at the bottom of the form.

Выберите клиента в клиентской базе/заведите его или нажмите на кнопку "Анонимно"

Продажа: выбор клиента

Продавец-консультант:

Введите начало фамилии: Номер карты:

✓	Фамилия	Имя	Отчество	Дата рождения	Телефон	Дата регистрации	👤
✓	Иванов	Максим	Сергеевич	**-**-****	+79213335445	18.10.2018	👤
✓	Иванов	Максим	Сергеевич	**-**-****	8911134578	18.10.2018	👤
✓	Максюта	Андрей	Карлович	**-**-****	8962585456	18.10.2018	👤
✓	Сидорова	Елена	Николаевна	01-01-1990	89083453221	18.10.2018	👤
✓	Погосеев	Юра	Кристофович	**-**-****	9112223344	17.10.2018	👤
✓	ГРИГОРЬЕВ	АГАФОН	Сергеевич	**-**-****	+79212224445	16.10.2018	👤
✓	BorISOV	BorIS	BorISOVIC	**-**-****	89574568974	15.10.2018	👤
✓	Иванов	Агафон	Фиукпфцпфц	**-**-****	+79215554488	15.10.2018	👤
✓	Новикова	Юлия	Борисовна	**-**-****	+79218880091	15.10.2018	👤
✓	Пупкинидзе	Иван	-	**-**-****	89115556677	12.10.2018	👤
✓	Пупкинидзе	Петр	-	**-**-****	89115556677	12.10.2018	👤
✓	Пупкинидзе	Петр	-	**-**-****	89115558899	12.10.2018	👤
✓	Варламов	Григорий	Иванов	**-**-****	89994567332	11.10.2018	👤
✓	Иванов	Иван	Петрович	**-**-****	89142656997	11.10.2018	👤
✓	Петров	Ильдар	Петрович	**-**-****	+79111251003	10.10.2018	👤

Нажмите на кнопку "Подарочный сертификат"

Продажа: выбор товаров и услуг

Консультант: Иванова Наталья Александровна

ФИО клиента: Аноним

Номер карты:

Штрихкод товара:

Не выбрано ни одного товара

Выбрать услугу:

Выправка оправы	200,00
Градиент	600,00
Достать бревно из глаза	400,00
Замена винта	150,00
Замена лески на одной линзе без обточки	200,00
Замена шарнира в пластмассовой оправе	100,00

Не выбрано ни одной услуги

Выбор скидки вручную:

Скидка дополнительно: не выбрана

Стоимость заказа: 0,00 руб.
 Общая скидка: 0,00 руб.
 Стоимость со скидкой: 0,00 руб.

Введите стоимость подарочного сертификата и нажмите "Сохранить"

Подарочный сертификат

Введите стоимость сертификата:

Если Вы используете сертификаты без номера, в таблицу товаров добавится сертификат и ему автоматически присвоится номер

Продажа: выбор товаров и услуг

Консультант: Иванова Наталья Александровна
 ФИО клиента: Иванов Максим Сергеевич
 Замена КЛ до: 18.11.2018 (скидка действует!)
 Номер карты:

Штрихкод товара:

Тип товара	Описание	Скидка	Стоимость	Со скидкой	
Подарочные сертификаты	Номер сертификата: 1000000377		5 000,00	5 000,00	

Выбрать услугу:

Выправка оправы	200,00
Градиент	600,00
Достать бревно из глаза	400,00
Замена винта	150,00
Замена лески на одной линзе без обточки	200,00
Замена шарнира в пластмассовой оправе	100,00
Замена...	100,00

Не выбрано ни одной услуги

Присвоенный программой **ОБЯЗАТЕЛЬНО** нужно вписать руками на сертификат

Если Вы используете используете сертификаты с собственным номером, то введите данный номер и нажмите "Сохранить"

Подарочный сертификат

Введите номер сертификата:

В таблице товаров появится сертификат с указанным номером

Продажа: выбор товаров и услуг

Консультант: Иванова Наталья Александровна
 ФИО клиента: Аноним
 Номер карты:

Штрихкод товара: Не маркируемые товары Подарочный сертификат

Тип товара	Описание	Скидка	Стоимость	Со скидкой
Подарочные сертификаты	Номер сертификата: 1000000370, номер на сертификате: 1562365478		5 000,00	5 000,00

Выбрать услугу:

Выправка оправы	200,00
Градиент	600,00
Достать бровно из глаза	400,00
Замена винта	150,00
Зона лессаж на одной линзе без обточки	200,00
Зона шарнира в пластмассовой оправе	100,00
Эквив. замены	100,00

Не выбрано ни одной услуги

Выбор скидки вручную:

Скидка дополнительно: не выбрана

Стоимость заказа: 5 000,00 руб.
 Общая скидка: 0,00 руб.
 Стоимость со скидкой: 5 000,00 руб.

на скажу:

Комментарий к заказу:

Нажмите кнопку "Рассчитать", введите сумму платежа и нажмите на кнопку "Сохранить"


К оплате: 5 000,00 руб.
 Осталось: 0,00 руб.

Добавить платеж:

Сумма платежа:

Сертификат:

Произведенные платежи:

Наличные	5 000,00	
----------	----------	---

Распечатайте чек при необходимости, нажав на кнопку "Печатать чек"

Дата	Сотрудник	Департамент	Сумма платежа	Способ оплаты	Печатать чек?
25.10.2018 10:18	Иванова Наталья Александровна	Оптика 1	5 000,00	Наличные	<input checked="" type="checkbox"/>

Отправить электронный чек?

При необходимости распечатайте товарный чек

Продажа: печать заказа

Консультант: Иванова Наталья Александровна
 ФИО клиента: Аноним

Печать

Закреть



1000070042

ООО "ИТигрис"
ИНН 7328067619
Ульяновск, ул. Врача Михайлова, 31//Оптика 1

Товарный чек № 1000070042
от 25.10.2018

№	Наименование	Ед. изм.	Кол-во	Стоимость, руб.	
				единицы	всего
1	Подарочные сертификаты	шт.	1	5 000,00	5 000,00

Итого отпущено и оплачено товаров на сумму: **5 000,00 руб.**

(сумма прописью)

Товар осмотрен, получен, претензий по качеству не имею. Видимых повреждений на товаре нет. О невозможности возврата товара надлежащего качества без товарного ярлыка уведомлен. С правилами пользования ознакомлен.

Ф.И.О. Покупателя, подпись _____

Продавец-консультант _____

Печать

Закреть

Информация о продаже подарочного сертификата будет отражена в журнале заказов

Журнал заказов

Все заказы

С ожидаемой датой выдачи

Номер заказа:

Дата заказа от:

Дата заказа по:

Тип заказа:

Статус заказа:

Сотрудник:

Фамилия клиента:

Основание рецепта:

Фильтровать

Дата создания	Дата завершения	Номер заказа	Тип заказа	Статус	Сумма	Оплачено
25.10.2018 10:13	25.10.2018 10:18	1 000 070 042	Продажа	Завершен	5 000,00	5 000,00
Итого:	1				5 000,00	5 000,00

Печать журнала

Просмотр заказа "Продажа" (номер: 1000070042)

[Журнал заказов](#)

[Товарный чек](#)

[Оформить возврат](#)

ФИО клиента: Аноним
Сотрудник: Иванова Наталья Александровна
Информация: Акция Вконтакте

Дата создания: 25.10.2018 10:13
Департамент: Оптика 1
Сумма заказа: 5 000,00

Дата завершения: 25.10.2018 10:18
Статус заказа: Завершен
Оплачено: 5 000,00

Товары:

Категория	Параметры	Скидка	Стоимость	Со скидкой
Подарочные сертификаты	Номер сертификата: 1000000376 , номер на сертификате: 1562365478		5 000,00	5 000,00

История изменений:

Дата	Сотрудник	Тема
25.10.2018	Иванова Наталья Александровна	Создание заказа

Как принять оплату подарочным сертификатом?

Подарочный сертификат может быть использован для оплаты любого заказа

При оплате подарочным сертификатом с номером, присвоенным системой ИТигрис Оптима, введите вписанный Вами номер подарочного сертификата в окно оплаты и нажмите на кнопку "Сохранить"

При оплате При оплате подарочным сертификатом с собственным номером введите его в окно оплаты и нажмите на кнопку "Сохранить"

К оплате: 869,00 руб.
Осталось: 0,00 руб.


Добавить платеж:

Сумма платежа:

Наличные По карте

Сертификат:

Произведенные платежи:

Подарочный сертификат (номер: 1000000377)	5 000,00	
---	----------	---

Сохранить Закрыть

Оплата заказа будет осуществлена, информация об оплате подарочным сертификатом будет отражена в отчете "Результаты за период"

Пробито по кассе :

Наименование	Сумма
Пробито по кассе (нал.)	14 186,30
Пробито по кассе (безнал.)	2 000,00
Пробито по кассе (подарочные сертификаты)	869,00
Отмены заказов	0,00
Возвраты	0,00
Пробито по кассе (нал. с учетом отмен и возвратов)	14 186,30
Пробито по кассе (безнал. с учетом отмен и возвратов)	2 000,00
Итого	16 186,30

При сохранении заказа с сертификата будет списана сумма заказа. Если сумма сертификата меньше суммы заказа, сертификат будет аннулирован. Система позволяет оплатить несколько заказов одним сертификатом, например, если клиент хочет оформить заказ на несколько очков и расплатиться одним сертификатом. Если на сертификате осталась некоторая сумма, но политика компании предполагает его изъятие и аннулирование, сертификат можно аннулировать.

Как заменить оправу в заказе?

Заменить оправу в заказе можно только на оправу с такой же стоимостью. Если стоимость оправы больше/меньше уже учтенной, заказ необходимо отменить и сформировать новый.

ИТигрис "ОПТИМА" Иванова Наталья Александровна, Оптика 1

Иконки: ? 🏠 + 📞

Изготовление очков Журнал заказов

Продажа

Ремонт

Контактные линзы

Выдать заказ

Журнал заказов

Журнал клиентов

Товары

Поставки

Трансферы

Отчеты

Задания (>100)

Новости

Списания

Ревизии

Коммуникации

Касса

Все заказы С ожидаемой датой выдачи

Номер заказа:

Дата заказа от: Дата заказа по:

Тип заказа: Статус заказа:

Сотрудник: Фамилия клиента:

Основание рецепта:

Фильтровать

Дата создания	Дата завершения	Номер заказа	Тип заказа	Статус	Сумма	Оплачено	
01.11.2018 21:37		1 000 070 072	Изготовление очков	Ожидает линза	9 280,00	5 000,00	👤
01.11.2018 18:21		1 000 070 071	Изготовление очков	Ожидает линза	7 780,00	2 000,00	👤
01.11.2018 12:00		1 000 070 070	Изготовление очков	Ожидает линза	5 440,00	440,00	👤
01.11.2018 11:06	01.11.2018 12:00	1 000 070 069	Проверка зрения	Завершен	0,00	0,00	👤
Итого:	4				22 500,00	7 440,00	

Печать журнала

Язык интерфейса: Русский
Уровень доступа: Продавцы

ИТигрис

Для замены оправы в заказе найдите необходимый заказ в журнале заказов и войдите в него:

Журнал заказов

Все заказы С ожидаемой датой выдачи

Номер заказа:

Дата заказа от:

25.10.2018

Дата заказа по:

25.10.2018

Тип заказа:

Статус заказа:

Сотрудник:

Фамилия клиента:

Основание рецепта:

Фильтровать

Дата создания	Дата завершения	Номер заказа	Тип заказа	Статус	Сумма	Оплачено	
25.10.2018 16:20		1 000 070 047	Изготовление очков	Ожидает линз	9 469,00	5 000,00	
25.10.2018 14:20	25.10.2018 14:23	1 000 070 046	Продажа	Завершен	869,00	869,00	
25.10.2018 14:08	25.10.2018 14:19	1 000 070 045	Продажа	Завершен	5 000,00	5 000,00	
25.10.2018 11:25		1 000 070 044	Изготовление очков	Принят	6 186,30	6 186,30	
25.10.2018 10:40		1 000 070 043	Изготовление очков	Готов	1 789,00	0,00	
25.10.2018 10:13	25.10.2018 10:18	1 000 070 042	Продажа	Завершен	5 000,00	5 000,00	
Итого:	6				28 313,30	22 055,30	

Печать журнала

Нажмите на оправу в списке товаров заказа:

Просмотр заказа "Изготовление очков" (номер: 1000070047)

Журнал заказов

Печать заказа

Внести платеж

Отменить заказ

Добавить линзы

ФИО клиента: Максютта Андрей Карлович
Сотрудник: Иванова Наталья Александровна
Информация: Акция в Инстаграм

Дата создания: 25.10.2018 16:20
Департамент: Оптика 1
Сумма заказа: 9 469,00

Дата завершения: Не завершен
Статус заказа: Ожидает линз
Оплачено: 5 000,00

Рецепты на очки
для дали: OD (sph: -0,5), OS (sph: -0,75), Брн: 38,0

Категория	Параметры	Скидка	Стоимость	Со скидкой
Оправа	Номер: 1000062927 Производитель: Baldinini, бренд: Baldinini, модели: 1260, материал: Пластик, тип оправы: Full-rim, цвет: серый, Man		1 000,00	1 000,00
Из другого департамента (OD)	Производитель: BBSR, бренд: ASPHOR 1.67 TR NEVA MAX CR, тип линзы: Астигматическая, класс линзы: фотохромная, сфера: -0,5, индекс рефракции: 1,67, материал: поликарбонат, диаметр: 62, геометрия: Асферическая, покрытие линзы: Nevo Max, цвет: Gray		7 500,00	7 500,00
Из другого департамента (OS)	Производитель: Ekvio, бренд: Улов, тип линзы: Стигматическая, сфера: -0,75, индекс рефракции: 1,56, материал: поликарбонат, диаметр: 72, геометрия: Сферическая, покрытие линзы: Зеленоныки		469,00	469,00

Дата	Название	ФИО оказавшего	Скидка	Стоимость	Со скидкой
Еще не оказана	Изготовление очков			0,00	0,00
Еще не оказана	Изготовление очков (с переносимостью)			500,00	500,00

Комментарий к заказу:

История изменений:

Дата	Сотрудник	Тема
25.10.2018	Иванова Наталья Александровна	Создание заказа

В появившемся окне введите штрихкод новой оправы:

Замена товара в заказе

Штрихкод нового товара:

Текущая оправка (1000862927)	Производитель: Baldinini , бренд: Baldinini , модель: 1260 , материал: Пластик , тип оправы: ferrary-fast , целевая группа: Man	1 000,00
---------------------------------	---	----------

Основание списания:

Ответственное лицо:

Комментарий к списанию:

Заменить без списания

Заменить со списанием

Заккрыть

Замена товара в заказе

Штрихкод нового товара:

Новая оправка (1000104653)	Производитель: Китай , бренд: PIRAMIDA , модель: XXX , материал: Комби , тип оправы: Ободковая , целевая группа: Детская	1 000,00
Текущая оправка (1000862927)	Производитель: Baldinini , бренд: Baldinini , модель: 1260 , материал: Пластик , тип оправы: ferrary-fast , целевая группа: Man	1 000,00

Значение полей "Производитель", "Бренд", "Модель", "Целевая группа", "Тип оправы", "Материал" не совпадают

Основание списания:

Ответственное лицо:

Комментарий к списанию:

Заменить без списания

Заменить со списанием

Заккрыть

Выберите способ замены оправы в заказе:

заменить без списания - оправка будет поставлена на учет в текущий департамент

заменить со списанием - будет создано списание товара

В случае если оправка должна быть поставлена на учет в департамент, нажмите "Заменить без списания"

Замена товара в заказе

Штрихкод нового товара:

Новая оправа (1000104653)	Производитель: Китай , бренд: PIRAMIDA , модель: XXX , материал: Комби , тип оправы: Ободковая , целевая группа: Детская	1 000,00
Текущая оправа (1000862927)	Производитель: Baldinini , бренд: Baldinini , модель: 1260 , материал: Пластик , тип оправы: ferrary-fast , целевая группа: Man	1 000,00

Значение полей "Производитель", "Бренд", "Модель", "Целевая группа", "Тип оправы", "Материал" не совпадают

Основание списания:

Ответственное лицо:

Комментарий к списанию:


Заменить без списания

Заменить со списанием

Закрыть

Система предупредит о постановке товаре на учет в департамент. при этом его штрихкод не изменится. Для подтверждения операции нажмите "Да"

Замена товара в заказе

 Товар номер 1000862927 будет поставлен на учет в департаменте!
Продолжить?

Да Нет

Замена товара в заказе будет успешно сохранена

[Журнал заказов](#)
[Печать заказа](#)
[Внести платеж](#)
[Отменить заказа](#)
[Добавить линзы](#)

ФИО клиента: Максютя Андрей Карлович
Сотрудник: Иванова Наталья Александровна
Информация: Акция в Инстаграм

Дата создания: 25.10.2018 16:20 **Дата завершения:** Не завершен
Департамент: Оптика 1 **Статус заказа:** Ожидает линз
Сумма заказа: 9 469,00 **Оплачено:** 5 000,00

Рецепты на очки
для дали: OD (sph: -0,5), OS (sph: -0,75), Dpp: 36,0

Товары:

Категория	Параметры	Скидка	Стоимость	Со скидкой
Оправы	Номер: 1000104653 Производитель: Китай, бренд: PIRAMIDA, модель: XXX, материал: Комби, тип оправы: Ободковая, целевая группа: Детская		1 000,00	1 000,00
Из другого департамента (OD)	Производитель: BVGR, бренд: ASPHOR 1.67 TR NEVA MAX GR, тип линзы: Астигматическая, класс линзы: фотохромная, сфера: -0,5, индекс рефракции: 1,67, материал: полимер, диаметр: 65, геометрия: Асферическая, покрытие линзы: Neva Max, цвет: Gray		7 500,00	7 500,00
Из другого департамента (OS)	Производитель: Esylog, бренд: Uno, тип линзы: Стилматическая, сфера: -0,75, индекс рефракции: 1,56, материал: полимер, диаметр: 72, геометрия: Сферическая, покрытие линзы: Зелененькие		469,00	469,00

Услуги:

Дата	Название	ФИО оказавшего	Скидка	Стоимость	Со скидкой
Еще не оказана	Изготовление очков			0,00	0,00
Еще не оказана	Изготовление очков (с перем. стоимостью)			500,00	500,00

Комментарий к заказу:

В случае если оправка должна быть списана, нажмите "Заменить со списанием", предварительно выбрав основание списания, ответственное лицо и комментарий:

Замена товара в заказе

Штрихкод нового товара:

Новая оправка (1000104653)	Производитель: Китай, бренд: PIRAMIDA, модель: XXX, материал: Комби, тип оправы: Ободковая, целевая группа: Детская	1 000,00
Текущая оправка (1000862927)	Производитель: Baldinini, бренд: Baldinini, модель: 1260, материал: Пластик, тип оправы: ferrary-fast, целевая группа: Man	1 000,00

Значение полей "Производитель", "Бренд", "Модель", "Целевая группа", "Тип оправы", "Материал" не совпадают

Основание списания:

Ответственное лицо:

Комментарий к списанию:

Замена товара в заказе

Штрихкод нового товара:

Новая оправа (1000104653)	Производитель: Китай , бренд: PIRAMIDA , модель: XXX , материал: Комби , тип оправы: Ободковая , целевая группа: Детская	1 000,00
Текущая оправа (1000862927)	Производитель: Baldinini , бренд: Baldinini , модель: 1260 , материал: Пластик , тип оправы: ferrary-fast , целевая группа: Man	1 000,00

Значение полей "Производитель", "Бренд", "Модель", "Целевая группа", "Тип оправы", "Материал" не совпадают

Основание списания:

Ответственное лицо:

Комментарий к списанию:

Заменить без списания

Заменить со списанием

Закрыть

Замена товара в заказе будет успешно сохранена:

Товары:

Категория	Параметры	Скидка	Стоимость	Со скидкой
Оправы	Номер: 1000104653 Производитель: Китай , бренд: PIRAMIDA , модель: XXX , материал: Комби , тип оправы: Ободковая , целевая группа: Детская		1 000,00	1 000,00
Из другого департамента (OD)	Производитель: BBGR , бренд: ASPHOR 1.67 TR NEVA MAX GR , тип линзы: Астигматическая , класс линзы: фотохромная , сфера: -0,5 , индекс рефракции: 1,67 , материал: полимер , диаметр: 65 , геометрия: Асферическая , покрытие линзы: Neva Max , цвет: Gray		7 500,00	7 500,00
Из другого департамента (OS)	Производитель: Essilor , бренд: Unor , тип линзы: Стигматическая , сфера: -0,75 , индекс рефракции: 1,56 , материал: полимер , диаметр: 72 , геометрия: Сферическая , покрытие линзы: Зелененькие		469,00	469,00

Услуги:

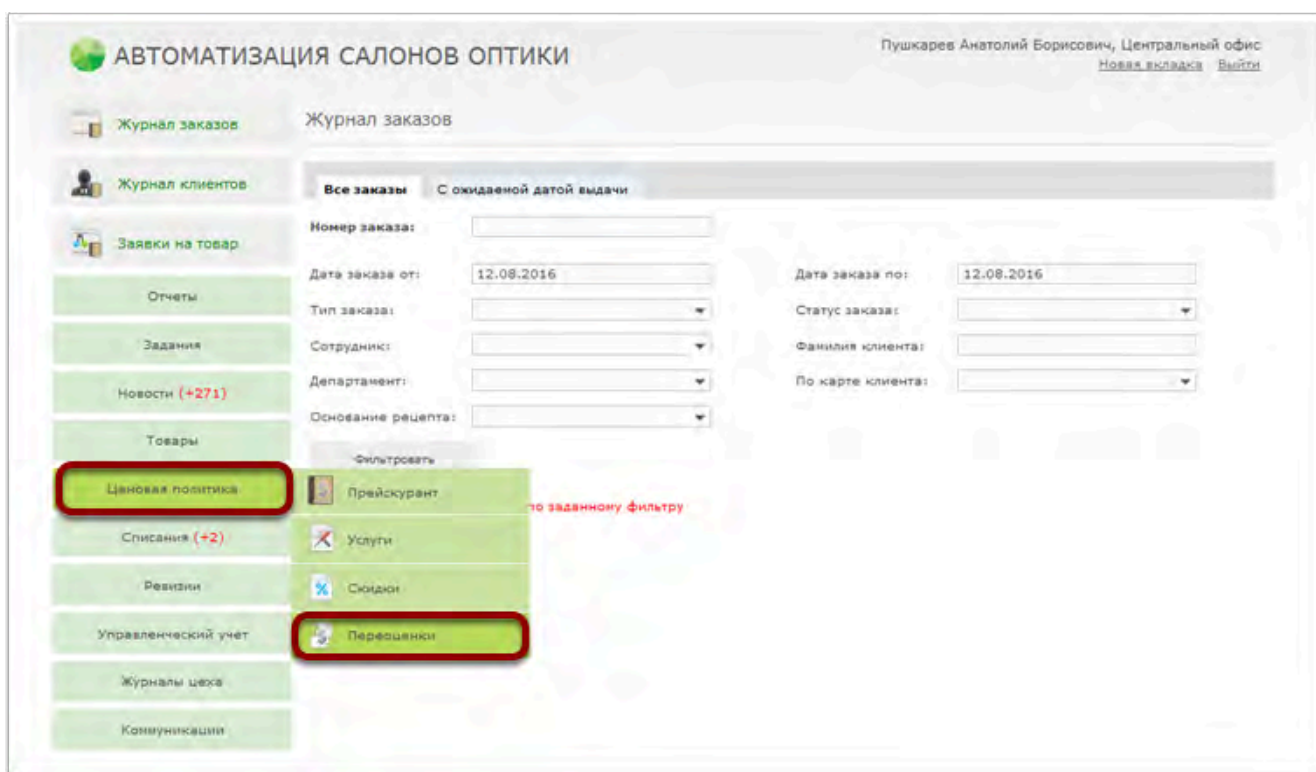
Дата	Название	ФИО оказавшего	Скидка	Стоимость	Со скидкой
Еще не оказана	Изготовление очков			0,00	0,00
Еще не оказана	Изготовление очков (с перем. стоимостью)			500,00	500,00

Комментарий к заказу:

Этикетки со штрихкодами и ценники

Как распечатать этикетки со штрихкодами на определенный вид товара?

В системе Itigris Optima распечатать этикетки со штрихкодами можно из поставки, трансфера и переоценки. В общем случае этикетки на товар печатаются из поставки или трансфера на весь только что принятый товар. Однако могут возникнуть ситуации, когда необходимо распечатать этикетки со штрихкодами на определенный вид товара, который уже находится в департаменте и был поставлен на учет ранее разными поставками (например, на все оправы, оправы определенного бренда или все оправы определенного департамента). Это можно сделать с помощью переоценки определенного вида товара, для чего необходимо зайти в программу под пользователем "Топменеджер". Следующим шагом должна стать переоценка группы товаров, для чего Вам необходимо нажать кнопку "Переоценки" во вкладке "Ценовая политика".



После этого появится поле проведения переоценок, Вам необходимо выбрать функцию "Переоценка группы товаров", нажав соответствующую кнопку.

АВТОМАТИЗАЦИЯ САЛОНОВ ОПТИКИ Пушкарев Анатолий Борисович, Центральный офис
[Новая вкладка](#) [Выйти](#)

Журнал заказов Журнал переоценок

Журнал клиентов

Заявки на товар Дата переценки от: Дата переценки по:

Департамент:

Менеджер	Номер и дата	Департамент	Категория	Количество	Старая стоимость	Новая стоимость
Пушкарев Анатолий Борисович	1 000 000 075 12.08.2016	Оптика 1	Оправы	4 387	11 041 559,00	11 041 559,00
Артемьев Виктор Олегович	1 000 000 074 05.08.2016	Оптика 1	Контактные линзы	1	500,00	666,67

Новости (+271)

Товары

Ценовая политика

Далее Вам необходимо выбрать тип товара и департамент, используя предложенные фильтры, после чего нажать кнопку "Переценка группы".

АВТОМАТИЗАЦИЯ САЛОНОВ ОПТИКИ Пушкарев Анатолий Борисович, Центральный офис
[Новая вкладка](#) [Выйти](#)

Журнал заказов Переценка группы товаров: выбор товара

Журнал клиентов Штрихкод товара:

Заявки на товар Тип товара: Департамент:

Отчеты Стоимость от: Стоимость по:

Задания Номер поставки: Номер трансфера:

Новости (+271) Производитель: Бренд:

Товары Модель: Материал:

Ценовая политика Тип оправы: Целевая группа:

После того, как откроется поле переценки группы товаров (в нашем примере - оправы), Вам необходимо ввести "0" в ячейке "Разница цен" и нажать кнопку "Применить" (две синие стрелки). **Будьте внимательны и указывайте значение "0" именно в ячейке "Разница цен"**. В таком случае стоимость товаров после переценки не изменится, а Вы получите список всего имеющегося товара с возможностью распечатать штрихкоды.

Журнал заказов | Журнал клиентов | Заявки на товар

Переоценка группы товаров (Оправы)

Департамент: Оптика 1

Разница цен: Новая цена:

Описание товара	Кол-во	Приход	Старая цена	Новая цена
Производитель: Baldinini, бренд: Baldinini, модель: BLD 1230, материал: Ацетат, тип оправы: AD, целевая группа: Муж	5	350,00	900,00	900,00
Производитель: Balero, бренд: 365 Day, модель: D01, материал: metal, тип оправы: Ободковая, целевая группа: Женская	2	900,00	1 200,00	1 200,00
Производитель: Balero, бренд: Anna Sui, модель: AS210, материал: металл, тип оправы: Ободковая, целевая группа: Женская, размер: -, цвет: 791	3	3 400,00	8 250,00	8 250,00
Производитель: Balero, бренд: Anna Sui, модель: AS513A, материал: металл, тип оправы: Ободковая, целевая группа: Женская, размер: -, цвет: 791	3	3 400,00	7 200,00	7 200,00
Производитель: Balero, бренд: CELINE, модель: 1610M, материал: Пластик, тип оправы: Ободковая, целевая группа: Мужская, цвет: 98F	1	60,50	200,00	200,00
Производитель: Balero, бренд: E.ZEGNA, модель: 3000, материал: Пластик, тип оправы: Ободковая, целевая группа: Мужская, цвет: 531	1	60,50	200,00	200,00
Производитель: Balero, бренд: E.ZEGNA, модель: 3000, материал: Пластик, тип оправы: Ободковая, целевая группа: Мужская, цвет: K05	1	60,50	200,00	200,00
Производитель: Balero, бренд: E.ZEGNA, модель: 3100V, материал: Пластик, тип оправы: Ободковая, целевая группа: Мужская, цвет: 627V	1	93,50	320,00	320,00
Производитель: Balero, бренд: E.ZEGNA, модель: 3101V, материал: Пластик, тип оправы: Ободковая, целевая группа: Мужская, цвет: 300V	1	93,50	320,00	320,00
Производитель: DE RIGO, бренд: GANT, модель: LINDEN, материал: Металл, тип оправы: Винтовая, целевая группа: Женская	1	12,00	1 234 624,00	1 234 624,00
Производитель: Italy, бренд: GUCCI, модель: GG3568, материал: Пластик, тип оправы: Ободковая, целевая группа: Мужская, размер: 58-15-140	1	1 200,00	4 600,00	4 600,00
Производитель: Italy, бренд: Ray Ban, модель: RB9022-6, материал: Пластик, тип оправы: Ободковая, целевая группа: Мужская, размер: 52-18-135	5	100,00	6 830,00	6 830,00
Производитель: LUXOTTICA, бренд: BURBERRY, модель: 2096, материал: Титан, тип оправы: Ободковая, целевая группа: Женская, цвет: 1130	1	2 100,00	5 500,00	5 500,00

Количество товара: 4 387 Старая стоимость: 11 041 559,00 Новая стоимость: 11 041 559,00

После совершения данной операции появится информационное сообщение об успешности ее проведения.

Переоценка группы товаров (Оправы)

Департамент: Оптика 1

Разница цен: Новая цена:

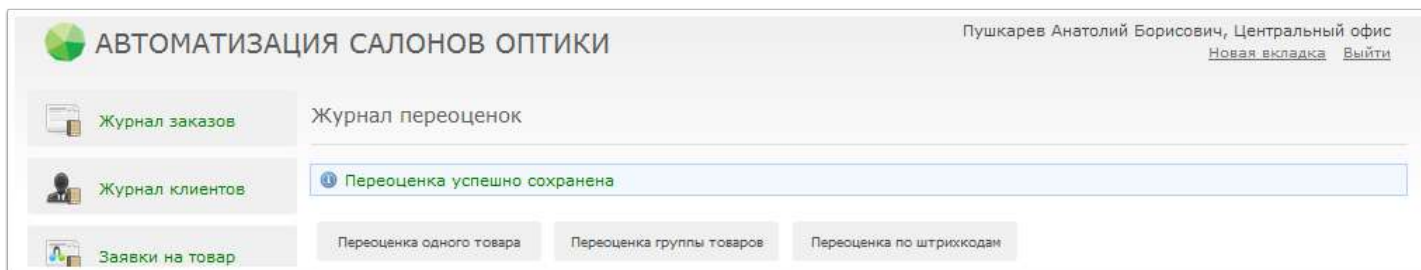
Описание товара	Кол-во	Приход	Старая цена
Производитель: Baldinini, бренд: Baldinini, модель: BLD 1230, материал: Ацетат, тип оправы: AD, целевая группа: Муж	5	350,00	900,00
Производитель: Balero, бренд: 365 Day, модель: D01, материал: metal, тип оправы: Ободковая, целевая группа: Женская	2	900,00	1 200,00
Производитель: Balero, бренд: Anna Sui, модель: AS210, материал: металл, тип оправы: Ободковая, целевая группа: Женская, размер: -, цвет: 791	3	3 400,00	8 250,00
Производитель: Balero, бренд: Anna Sui, модель: AS513A, материал: металл, тип оправы: Ободковая, целевая группа: Женская, размер: -, цвет: 791	3	3 400,00	7 200,00
Производитель: Balero, бренд: CELINE, модель: 1610M, материал: Пластик, тип оправы: Ободковая, целевая группа: Мужская, цвет: 98F	1	60,50	200,00
Производитель: Balero, бренд: E.ZEGNA, модель: 3000, материал: Пластик, тип оправы: Ободковая, целевая группа: Мужская, цвет: 531	1	60,50	200,00
Производитель: Balero, бренд: E.ZEGNA, модель: 3000, материал: Пластик, тип оправы: Ободковая, целевая группа: Мужская, цвет: K05	1	60,50	200,00
Производитель: Balero, бренд: E.ZEGNA, модель: 3100V, материал: Пластик, тип оправы: Ободковая, целевая группа: Мужская, цвет: 627V	1	93,50	320,00
Производитель: Balero, бренд: E.ZEGNA, модель: 3101V, материал: Пластик, тип оправы: Ободковая, целевая группа: Мужская, цвет: 300V	1	93,50	320,00
Производитель: DE RIGO, бренд: GANT, модель: LINDEN, материал: Металл, тип оправы: Винтовая, целевая группа: Женская	1	12,00	1 234 624,00
Производитель: Italy, бренд: GUCCI, модель: GG3568, материал: Пластик, тип оправы: Ободковая, целевая группа: Мужская, размер: 58-15-140	1	1 200,00	4 600,00
Производитель: Italy, бренд: Ray Ban, модель: RB9022-6, материал: Пластик, тип оправы: Ободковая, целевая группа: Мужская, размер: 52-18-135	5	100,00	6 830,00
Производитель: LUXOTTICA, бренд: BURBERRY, модель: 2096, материал: Титан, тип оправы: Ободковая, целевая группа: Женская, цвет: 1130	1	2 100,00	5 500,00

Изменение стоимости товаров

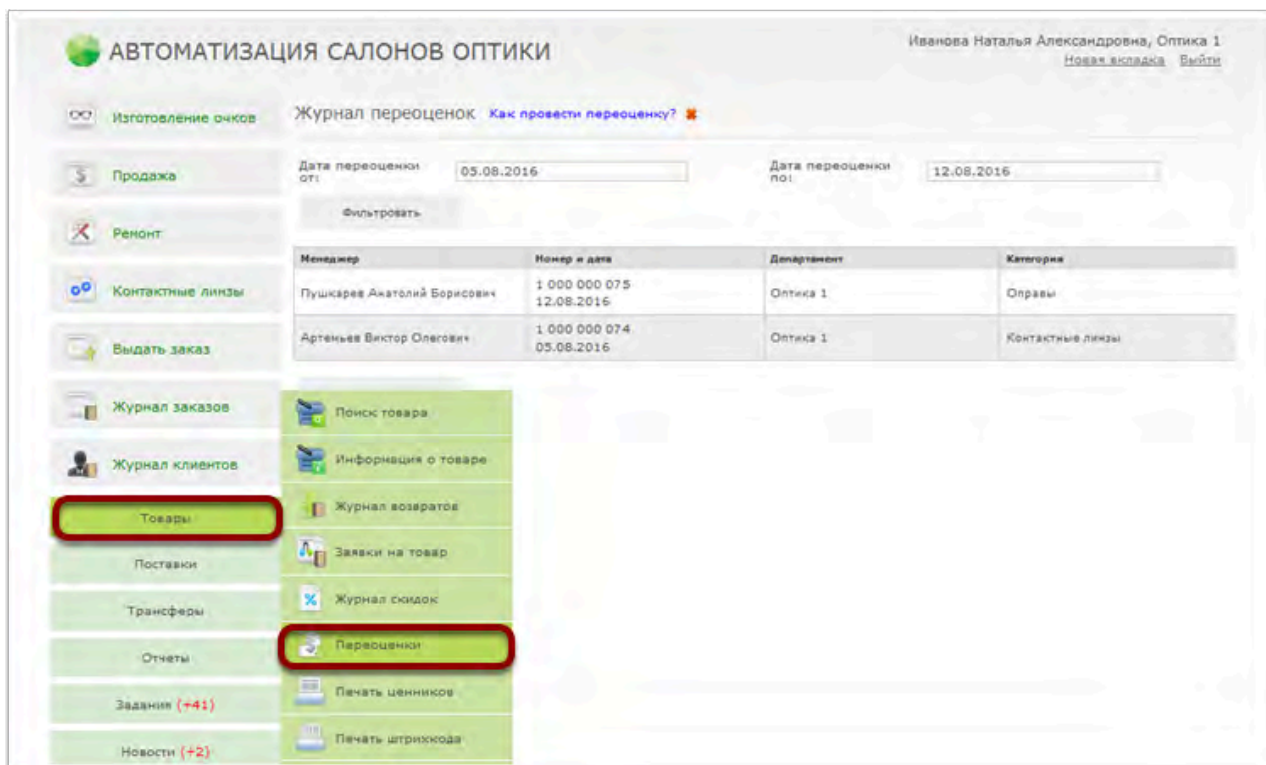
Стоимость товара успешно изменена!

Закреть

Далее Вам необходимо нажать кнопку "Подтвердить" для сохранения переоценки, после чего также появится информационное сообщение об успешности проведения операции.



Далее Вам необходимо зайти в систему под пользователем "Продавец" и во вкладке "Товары" нажать кнопку "Переоценки".



После совершения данной операции откроется журнал переоценок, где Вам необходимо выбрать нужную и нажать на нее.

АВТОМАТИЗАЦИЯ САЛОНОВ ОПТИКИ Иванова Наталья Александровна, Оптика 1
[Новая вкладка](#) [Выйти](#)

Изготовление очков | Журнал переоценок [Как провести переоценку?](#)

Дата переоценки от: Дата переоценки по:

Менеджер	Номер и дата	Департамент	Категория
Пушкарев Анатолий Борисович	1 000 000 076 12.08.2016	Оптика 1	Оправы
Пушкарев Анатолий Борисович	1 000 000 075 12.08.2016	Оптика 1	Оправы
Артемьев Виктор Олегович	1 000 000 074 05.08.2016	Оптика 1	Контактные линзы

Далее у Вас откроется просмотр переоценки, где Вы сможете распечатать штрихкоды и ценники, нажав соответствующие кнопки, при этом печать штрихкодов и ценников будет осуществлена только на тот товар, который числится в Вашем департаменте.

АВТОМАТИЗАЦИЯ САЛОНОВ ОПТИКИ Иванова Наталья Александровна, Оптика 1
[Новая вкладка](#) [Выйти](#)

Изготовление очков | Просмотр переоценки номер 1000000076 (тип товара: Оправы)

Журнал переоценок

Дата переоценки: 12.08.2016 Номер поставки: не указан
 Департамент: Оптика 1 Номер трансфера: не указан
 Менеджер: Пушкарев Анатолий Борисович

Основной вариант печати штрихкодов

Департамент	Параметры	Количество	Старая цена	Новая цена
Оптика 1	Производитель: Balero, бренд: 365 Day, модель: D01, материал: metal, тип оправы: KE-ag, целевая группа: Ж	2	1 200,00	1 200,00
Оптика 1	Производитель: USA, бренд: 9Five, модель: 121514, материал: metal, тип оправы: Винтовая, целевая группа: WOMAN, цвет: Black	3	5 400,00	5 400,00
Оптика 1	Производитель: USA, бренд: 9Five, модель: 2131, материал: metal, тип оправы: Винтовая, целевая группа: Мужская, цвет: Black	6	5 400,00	5 400,00
Оптика 1	Производитель: USA, бренд: 9Five, модель: 2131, материал: metal, тип оправы: Винтовая, целевая группа: Женская, цвет: Black	6	5 400,00	5 400,00
Оптика 1	Производитель: Россия, бренд: Adidas, модель: 1035, материал: Комби, тип оправы: Ободковая, целевая группа: Мужская, цвет: C2	1	530,00	530,00
Оптика 1	Производитель: Россия, бренд: Adidas, модель: 1035, материал: Комби, тип оправы: Ободковая, целевая группа: Мужская, цвет: C2	1	530,00	530,00

Печать

Закрыть

1 2 3 4 .. 44 >

Франция
Оплата: ROBERT LA
ROCHE RLR7218-07
14 460,00
1000022268

Франция
Оплата: ROBERT LA
ROCHE RLR730-6
13 960,00
1000022268

Германия
Оплата: EBM 1377
7 060,00
1000022268

Италия
Оплата: JOHN
RICHMOND JR14603
7 750,00
1000022418

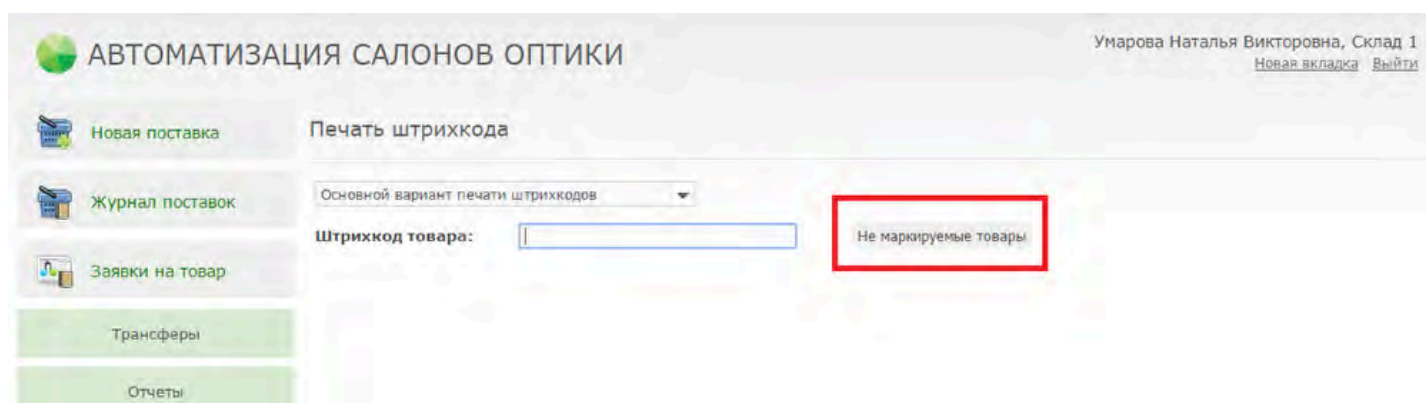
Италия
Оплата: ENNI MARCO
IV51-056
4 160,00
1000024422

Как распечатать один штрихкод на все не маркируемые отвары?

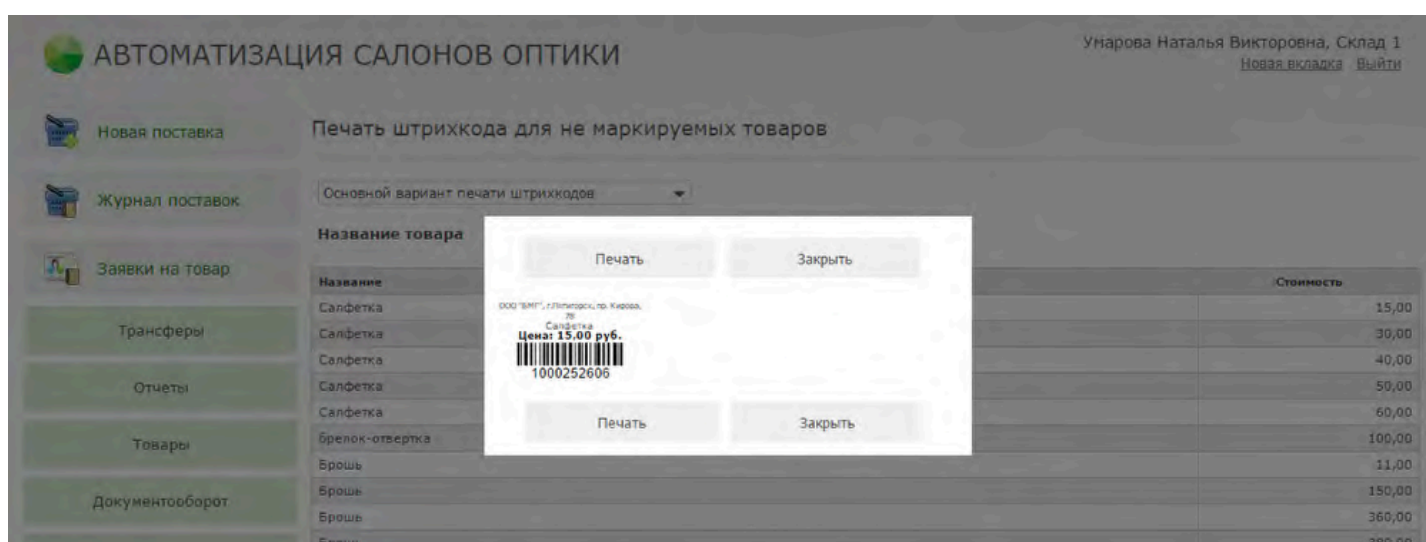
Как правило в оптиках возле кассы хранятся и предлагаются к покупке сопутствующие товары - салфетки, пинцеты, контейнеры и т.п. Эти мелкие товары не требуют использования индивидуальных штрихкодов и в программе они так и называются «не маркируемые товары». Однако для увеличения скорости продажи таких товаров штрихкод "один на всю коробку" распечатать все таки можно.

Настройки системы	Настройка арр для отсрочки отсрочки:	<input type="checkbox"/>	Возможность удаления с
Настройки интеграции	Занесение информации о показателях клиента:	<input checked="" type="checkbox"/>	Возможность удаления с
	Занесение информации о текущих очках клиента:	<input checked="" type="checkbox"/>	Запретить скидки анони
	Настройки продавца-консультанта:		Не округлять стоимость
	Выбор департамента при входе в систему:	<input checked="" type="checkbox"/>	Применение автоматиче
	Бренд - обязательное поле в заявках на линзы:	<input checked="" type="checkbox"/>	наличия карты клиента:
	Диаметр - обязательное поле в заявках на линзы:	<input checked="" type="checkbox"/>	Применение автоматиче
	Материал - обязательное поле в заявках на линзы:	<input checked="" type="checkbox"/>	положительном балансе
	Возможность внесения промежуточных платежей:	<input checked="" type="checkbox"/>	Автоматическое удалени
	Создавать списание со счета магазина при возврате:	<input checked="" type="checkbox"/>	Общие настройки при
	При возврате по карте списание с безнал. счета:	<input checked="" type="checkbox"/>	Скрывать телефоны для
	Настройки работника склада:		Возможность экспорта б
	Поиск по прејскуранту при создании поставки:	<input type="checkbox"/>	Возможность печатать в
	Настройки печати штрихкодов:		Возможность принять тр
	Промотка ленты при печати штрихкодов:	<input checked="" type="checkbox"/>	Трансфер принимается ,
	Подпись "руб." к полю "цена" на этикетках:	<input checked="" type="checkbox"/>	Возможность напечатат
	Не печатать нулевые "копейки" в поле "цена":	<input type="checkbox"/>	Выделять контактные ли
	Печатать штрихкоды для не маркируемых товаров:	<input checked="" type="checkbox"/>	Общий прејскурант на 1
	Настройки заданий:		Отображать количество
	Задания на линзы из другого департамента:	<input checked="" type="checkbox"/>	Любая продажа кл в от
	Задания на КЛ из другого департамента:	<input checked="" type="checkbox"/>	

Для этого зайдите в программу под пользователем «Системный администратор» и в настройках приложения поставьте галочку напротив "Печатать штрихкоды для не маркируемых товаров".



В этом случае в магазинах и на складе в разделе «Товары» «Печать штрихкода» появится возможность распечатать штрихкоды на немаркируемые товары.(один штрихкод на «всю коробку»).



При продаже аксессуара продавец должен будет просто считать данный штрихкод столько раз, сколько единиц товара собирается приобрести покупатель.

Как распечатать ценники на немаркеруемые товары?

Ценники на немаркеруемые товары можно распечатать в магазине из входящего трансфера, в котором были эти товары

Изготовление очков | Продажа | Ремонт | Контактные линзы | Выдать заказ | Журнал заказов | Журнал клиентов | Товары

Просмотр трансфера номер 1000006963 (статус: Завершен)

Журнал трансферов | Печать ценников | Печать накладной

Создатель: Умарова Наталья Викторовна
Из департамента: Склад 1
В департамент: Оптика 1
Дата создания: 16.06.2016 13:14
Дата завершения: 16.06.2016 13:14
Количество товара: 20
Сумма трансфера: 800,00

	Линзы	Полузаготовки	Оправы	Солнцезащ. очки	Контакт. линзы	Аксессуары	Масовка
Сумма, шт.	0	0	0	0	0	20	0
Сумма, руб.	0,00	0,00	0,00	0,00	0,00	800,00	0,00

Тип товара	Количество	Параметры	Розничная цена
Аксессуары	20 из 20	Категория: Не маркеруемые товары, модель: Салфетка	40,00

Что делать, если потерялся штрихкод товара?

В случае необходимости любой штрих код можно найти с помощью отчёта «Поиск штрихкодов товаров» в интерфейсе склада, магазина или менеджера. Он находится в меню "Отчеты". Отчет позволяет получить список штрихкодов товара с заданными параметрами. В данном отчете учитывается товар, который числится в департаменте, либо который был отправлен из департамента, но еще не получен департаментом-получателем. Для пользователя "Топ-менеджер" поиск штрихкодов товара осуществляется во всех департаментах. Этикетки со штрихкодами могут быть распечатаны прямо из данного отчёта.

Поиск штрихкодов

Стоимость от: Стоимость по:

Тип товара: Отправ: Департамент:

Производитель: Бренд:

Модель: Материал:

Тип оправы: Целевая группа:

Дизайн:

Стоимость от: * Стоимость по: *

Тип товара: * Отправы Департамент: *

Производитель: * Balergo Бренд: * 365 Day

Модель: * D01 Материал: * Металл

Тип оправы: * Ободковая Целевая группа: * Женская

Дизайн: *

Особый вариант печати штрихкодов

Отсюда можно распечатать этикетки со штрихкодами

Департамент	Номер товара	Производитель	Бренд	Модель	Материал	Тип	Целевая группа	Цвет	Размер	Дизайн	Стоимость	
Оптика3	1000399633	Balergo	365 Day	D01	Металл	Ободковая	Женская	3084	-		2 750,00	
Оптика3	1000399634	Balergo	365 Day	D01	Металл	Ободковая	Женская	3084	+		2 750,00	
Оптика3	1000399635	Balergo	365 Day	D01	Металл	Ободковая	Женская	3084	-		2 750,00	
Оптика3	1000399636	Balergo	365 Day	D01	Металл	Ободковая	Женская	3084	-		2 780,00	
Оптика3	1000399637	Balergo	365 Day	D01	Металл	Ободковая	Женская	3084	-		2 750,00	
Оптика3	1000399638	Balergo	365 Day	D01	Металл	Ободковая	Женская	3084	-		2 730,00	
Оптика3	1000399639	Balergo	365 Day	D01	Металл	Ободковая	Женская	3084	-		2 750,00	
Оптика3	1000399640	Balergo	365 Day	D01	Металл	Ободковая	Женская	3084	-		2 750,00	
Оптика3	1000399641	Balergo	365 Day	D01	Металл	Ободковая	Женская	3084	-		2 750,00	
Оптика3	1000399642	Balergo	365 Day	D01	Металл	Ободковая	Женская	3084	-		2 750,00	
Оптика3	1000399643	Balergo	365 Day	D01	Металл	Ободковая	Женская	3084	-		2 730,00	
Оптика3	1000399644	Balergo	365 Day	D01	Металл	Ободковая	Женская	3084	-		2 780,00	
Оптика3	1000399645	Balergo	365 Day	D01	Металл	Ободковая	Женская	3084	-		2 750,00	
Оптика3	1000399646	Balergo	365 Day	D01	Металл	Ободковая	Женская	3084	-		2 750,00	
Оптика3	1000399647	Balergo	365 Day	D01	Металл	Ободковая	Женская	3084	-		2 750,00	

Поставки и поставщики

Как изменить закупочную цену товара в подтвержденной поставке?

Процесс изменения закупочной цены товара, а также внесения других изменений в подтвержденную поставку, подробно описан [ЗДЕСЬ](#)

Как удалить товар из подтвержденной поставки?

Система Итигрис Оптима позволяет удалять товар из подтвержденной поставки при следующих условиях:

1. с товаром не было произведено никаких действий в системе (перемещений, переоценок, задолженностей перед поставщиком, продаж и т.д.)
2. сделать это может только пользователь с правами доступа "Топ-менеджер", "Менеджер" или "Работник склада" с назначенной ролью "Изменение подтвержденных поставок".

О том, как назначить роль "Изменение подтвержденных поставок" конкретному пользователю, можно [ЗДЕСЬ](#)

Откройте поставку, которой был поставлен на учет товар, который нужно удалить. Нажмите "Редактировать"

Демоверсия ИТигрис Оптима

Унарова Наталья Викторовна, Склад 1
Новые вкладки | Обновить склад | Выйти

Новая поставка | Просмотр поставки номер 1000010292 (поставщик: 000 "New-Оптика")

Журнал поставок | Журнал поставок | Печать реестра | Копировать | Редактировать

Заявка на товар | Дата поставки: 05.03.2018
Департамент: Склад 1
Сотрудник: Унарова Наталья Викторовна

Новый запрос товара | Поставщик: 000 "New-Оптика"
Номер документа: 6/н
Дата документа: не указана

Запросы товара | Закупочная цена: 1 000,00
Количество товара: 55
Познич. стоимости: 16 750,00
Товарная наценка: 17 750,00

Траншеры | Основной вариант печати штрихкодов

Печать | Печать штрихкодов на этикетки и ящики
Печать остальных штрихкодов

Тип товара	Параметры	Кол-во	Закупочная цена	Финансовая цена (с комиссией поставки)
Очки	Производитель: USA, Бренд: 9Five, модель: 121514, материал: Ацетат, тип оправы: Винтажная, цветовая группа: унисекс, цвет: Black	5	150,00	2 250,00
Аксессуары	Категория: Не маркированные товары, модель: чехолки BN-41	30	5,00	150,00

Журнал поставок | Печать реестра | Копировать | Редактировать

Для данной поставки нет ни одного комментария

Новый комментарий | Все комментарии

Прикрепленных файлов не найдено

Прикрепить файл

Язык интерфейса: Русский
Уровень доступа: Рабочий склад

Итигрис

Нажмите на значок "+" напротив товара, чтобы раскрыть подробный список с номерами (штрихкодами) товаров

Демоверсия ИТигрис Оптима Умарова Наталья Викторовна, Склад 1
[Новая поставка](#) [Сменить склад](#) [Выйти](#)

Новая поставка Редактирование поставки номер 1000010292 (поставщик: 000 "New-Оптика")

Журнал поставок Назад

Заявки на товар
Новый запрос товара
Запросы товара

Дата поставки: 05.03.2018
Департамент: Склад 1
Сотрудник: Умарова Наталья Викторовна
Поставщик: 000 "New-Оптика"
Номер документа: 6/н
Закупочная цена: 1 250,00
Количество товара: 55
Дата документа: не указана
Рознич. стоимость: 18 750,00
Товарная наценка: 17 500,00

Тип товара	Параметры	Класс	Закупочная цена	Розничная цена (в момент поставки)
Опозы	Производитель: USA, бренд: 9FIVE, модель: 7856, материал: Металл, тип оторыв: Винтоотвал, цвет/кат. группа: унисекс, цвет: Black Номер товара: 1000946594 Статус товара: в департаменте 1000946595 в составе заказа 1000946596 в департаменте 1000946597 в департаменте 1000946598 в департаменте	5	200,00	2 250,00
Аксессуары	Категория: Не маркированные товары, модель: цитронка BN-41	50	5,00	150,00

Последние комментарии:

Дата	Сотрудник	Тема
07.08.2018	Умарова Наталья Викторовна	Изменение закупочной цены
07.08.2018	Умарова Наталья Викторовна	Редобновление параметров товара
07.08.2018	Умарова Наталья Викторовна	Изменение поставок
07.08.2018	Умарова Наталья Викторовна	Изменение поставки

Помощь Язык интерфейса: Русский iTigris
Уровень доступа: Работники склада

Нажмите на "Красный крестик" для удаления конкретной единицы товара

Демоверсия ИТигрис Оптима

Унарова Наталья Викторовна, Склад 1
Новая волна | Сменить склад | Выйти

Новая поставка Редактирование поставки номер 1000010292 (поставщик: 000 "New-Оптика")

Журнал поставок

Заявки на товар
Дата поставки: 05.03.2018
Департамент: Склад 1
Сотрудник: Унарова Наталья Викторовна

Новый запрос товара
Поставщик: 000 "New-Оптика"
Номер документа: 6/Н
Закупочная цена: 1 250,00
Количество товара: 55

Запросы товара
Дата документа: не указана
Рознич. стоимость: 18 750,00
Товарная наценка: 17 500,00

Тип товара	Параметры	Кол-во	Закупочная цена	Розничная цена (с момент поставки)
Опции	Производитель: USA, бренд: Optima, модель: 7656, материал: Металл, тип лампы: Вольфрам, цоколь: E27, цвет: Black Номер товара: 1000946591 В департаменте 1000946592 В составе заказа 1000946593 В департаменте 1000946597 В департаменте 1000946598 В департаменте	5	200,00	2 250,00
Аксессуары	Категория: Не маркированные товары, модель: ИСЛ/УСВ ВМ-41	50	3,00	150,00

Последние комментарии:

Дата	Сотрудник	Тема
07.08.2018	Унарова Наталья Викторовна	Изменение закупочной цены
07.08.2018	Унарова Наталья Викторовна	Редактирование параметров товара
07.08.2018	Унарова Наталья Викторовна	Изначально поставка
07.08.2018	Унарова Наталья Викторовна	Изменение поставки

Имя интерфейса: Русский
Уровень доступа: Работник склада

В открывшемся окне нажмите "Да"


Подтверждение удаления

Удаление товара нельзя будет отменить!

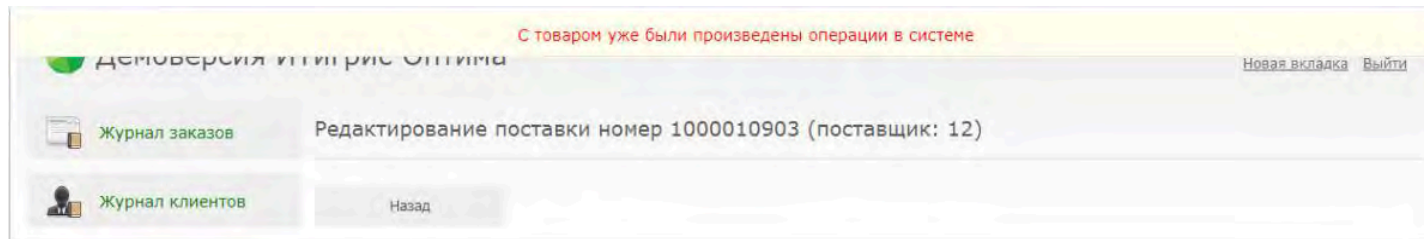
Вы уверены, что хотите удалить товар?

Да Нет

После этого товар будет удален из системы. При необходимости повторите процедуру для других товаров

 Чтобы удалить всю поставку целиком, необходимо удалить из нее весь имеющийся товар

Если при попытке удаления товара, вы увидите указанное ниже сообщение, значит с товаром из поставки уже были произведены какие-то операции и удалить товар из этой поставки уже невозможно. В данном случае воспользуйтесь Списанием товара (подробнее о проведении списания [ЗДЕСЬ](#))



Как изменить поставщика, номер и дату накладной в подтвержденной поставке?

Процесс изменения поставщика, номера и даты накладной, а также внесения других изменений в подтвержденную поставку, подробно описан [ЗДЕСЬ](#)

Как изменить параметры товара, если поставка уже подтверждена?

Система Итигрис Оптима позволяет изменить параметры товара в любое время пока товар находится на учете в системе. Сделать это может только пользователь с правами доступа "Топ-менеджер", "Менеджер" или "Работник склада" с назначенной ролью "Изменение подтвержденных поставок".

О том, как назначить роль "Изменение подтвержденных поставок" конкретному пользователю, можно [ЗДЕСЬ](#)

Откройте поставку, которой был поставлен на учет товар, параметры которого нужно изменить. Нажмите "Редактировать"

Демонстрация Итигрис Оптима

Унарова Наталья Викторовна, Склад 1
Новая вкладка | Сменить склад | Выйти

Новая поставка | Просмотр поставки номер 1000010292 (поставщик: 000 "New-Оптика")

Журнал поставок | Журнал поставок | Печать реестра | Копировать | **Редактировать**

Заявки на товар | Дата поставки: 05.03.2018
Департамент: Склад 1
Сотрудник: Унарова Наталья Викторовна

Новый запрос товара | Поставщик: 000 "New-Оптика"
Номер документа: 0/н
Дата документа: не указана
Закупочная цена: 1 000,00
Рознич. стоимость: 18 750,00
Количество товара: 55
Товарная наценка: 17 750,00

Запросы товара

Трансферы | Основной вариант печати штрихкодов

Отчеты | Печать штрихкодов на оправы и рамы
Печать остальных штрихкодов

Товары

Тип товара	Параметры	Кол-во	Закупочная цена	Розничная цена (с учетом поставки)
Оправы	Производитель: USA, бренд: Ray-Ban, модель: 121514, материал: Ацетат, тип оправы: Винтавая, цветная оправа: Унисекс, цвет: Black	5	150,00	2 250,00
Аксессуары	Категория: Не маркированные товары, модель: Цепочка BR-41	50	5,00	150,00

Журнал поставок | Печать реестра | Копировать | **Редактировать**

Для данной поставки нет ни одного комментария

Новый комментарий | Все комментарии

Прикрепленные файлы не найдено

Прикрепить файл

Помощь | Язык интерфейса: Русский | Уровень доступа: Работник склада | Итигрис

💡 Узнать, в какой поставке был необходимый товар, вы можете с помощью пункта меню Товары - Информация о товаре

Нажмите на наименование нужного товара

Демоверсия ИТигрис Оптима Умарова Наталья Викторовна, Склад 1
[Новая поставка](#) [Сменить склад](#) [Выйти](#)

[Новая поставка](#) Редактирование поставки номер 1000010292 (поставщик: 000 "New-Оптика")

[Журнал поставок:](#) [Назад](#)

[Заявки на товар](#) **Дата поставки:** 05.03.2018
Департамент: Склад 1
Сотрудник: Умарова Наталья Викторовна

[Новый запрос товара](#) **Поставщик:** 000 "New-Оптика"
Номер документа: 6/ч **Дата документа:** не указана

[Запросы товара](#) **Закупочная цена:** 1 000,00 **Рознич. стоимость:** 18 750,00
Количество товара: 55 **Товарная наценка:** 17 750,00

Тип товара	Параметры	Кол-во	Закупочная цена	Розничная цена (к момент поставки)
Справы	Производитель: USA, бренд: 9FIVE, модель: 121514, материал: Ацетат, тип оправы: Винтовая, целевая группа: унисекс, цвет: Black	5	150,00	2 250,00
Аксессуары	Категории: Не маркированные товары, модель: чепочка BN-41	50	5,00	150,00

[Отчеты](#) [Назад](#)

[Товары](#)

[Документооборот](#)

[Задания \(>100\)](#)

[Новости \(+7\)](#)

[Списания](#)

[Реализии](#)

Последние комментарии:

Дата	Сотрудник	Тема
07.06.2018	Умарова Наталья Викторовна	Изменение поставки
07.06.2018	Умарова Наталья Викторовна	Изменение поставки

[Новый комментарий](#) [Все комментарии](#)

[Помощь](#) Язык интерфейса: Русский
Уровень доступа: Работники склада

Измените необходимые параметры товара и нажмите сохранить

Сохранить Закрыть

Производитель:	USA	Бренд:	9Five
Модель:	121514		
Тип оправы:	Винтовая	Материал:	Ацетат
Целевая группа:	унисекс	Размер:	
Дизайн:		Мин. диаметр:	
Цвет:	Black		
Розничная цена:	2 250,00		

Сохранить Закрыть

Сохранить Закрыть

Производитель:	USA	Бренд:	9Five
Модель:	7656		
Тип оправы:	Винтовая	Материал:	Металл
Целевая группа:	унисекс	Размер:	
Дизайн:		Мин. диаметр:	
Цвет:	Black		
Розничная цена:	2 250,00		

Сохранить Закрыть

Теперь товар будет числиться в системе с новыми параметрами

Демоверсия ИТигрис Оптима Умарова Наталья Викторовна, Склад 1
[Новая вкладка](#) [Сменить склад](#) [Выйти](#)

Новая поставка Редактирование поставки номер 1000010292 (поставщик: 000 "New-Оптика")

Журнал поставок [Назад](#)

Заявки на товар Дата поставки: 05.03.2018
Департамент: Склад 1
Сотрудник: Умарова Наталья Викторовна

Новый запрос товара Поставщик: 000 "New-Оптика"

Запросы товара Номер документа: 6/н
Закупочная цена: 1 000,00
Количество товара: 55
Дата документа: не указана
Рознич. стоимость: 18 750,00
Товарная наценка: 17 750,00

Тип товара	Параметры	Кол-во	Закупочная цена	Розничная цена (в момент поставки)
Оправы	Производитель: USA, бренд: 9FIVE, модель: 7656, материал: Металл, цвет оправы: Винтовая, целевая группа: Универсальные оправы	5	150,00	2 250,00
Аксессуары	Категория: Не маркированные товары, модель: цепочка BN-41	50	5,00	150,00

[Назад](#)

Последние комментарии:

Дата	Сотрудник	Тема
07.06.2018	Умарова Наталья Викторовна	Редактирование параметров товара
07.08.2018	Умарова Наталья Викторовна	Изменение поставки
07.09.2018	Умарова Наталья Викторовна	Изменение поставки

[Новый комментарий](#) [Все комментарии](#)

[помощь](#) Язык интерфейса: Русский
Уровень доступа: Работники склада

Более подробно узнать о других возможностях редактирования поставок, можно [ЗДЕСЬ](#)

Видео о редактировании параметров товара

Как распечатать возвратную накладную на возврат поставщику?

Возвратную накладную можно распечатать из подтвержденного списания с основание списания "Возврат поставщику" в Журнале списания у пользователя с правами доступа "Топ-менеджер"

Если у вас еще не заведено в системе основание списание "Возврат поставщику", предварительно создайте его. Сделать это можно в меню Справочники - Общие - Основания списания у пользователя с правами "Системный администратор"

ВАЖНО: Создавая основание списания в справочнике, будьте внимательны с написанием: **Возврат поставщику** (с большой буквы, это принципиально)

Автоматизация Салонов Оптики Артемьев Виктор Олегович, Мой офис
[Новая вкладка](#) [Выйти](#)

Журнал заказов Просмотр списания номер 1000001027 (Возврат поставщику (000 "Нью-Оптика"))

Журнал клиентов **Журнал списаний** | Печать акта списания | Акт по закупочной | **Возвратная накладная** | Создать компенсацию

Заявки на товар

Отчеты

Задания

Новости (+313)

Товары

Ценовая политика

Списания (+4)

Ревизии

Управленческий учет (+7)

Журналы цеха

Создатель: Умарова Наталья Викторовна
Менеджер: Артемьев Виктор Олегович
Ответств. лицо: Не указано
Департамент: Склад 1

Сумма списания: 1 500,00 **Статус списания:** Списано
Дата создания: 16.12.2016 **Дата завершения:** 16.12.2016

	Линзы	Оправы	Солнцезащ. очки	Контакт. линзы	Аксессуары	Массовка
Кол-во	1	0	0	0	0	0
Сумма	1 500,00	0,00	0,00	0,00	0,00	0,00

Тип товара	Количество	Параметры	Розничная цена
Линзы	1	Производитель: Essilor, бренд: Acclimates, тип линзы: Стилматическая, сфера: -0,5, индекс рефракции: 1,5, диаметр: 60, покрытие линзы: Crizal	1 500,00

Комментарий к списанию:
Возврат бракованного товара

Журнал списаний | Печать акта списания | Акт по закупочной | Возвратная накладная | Создать компенсацию

Нажмите на кнопку "Возврат поставщику". После этого документ excel будет сохранен в загрузках вашего браузера

cancellationReturnWaybill-100001027.xls [Режим совместимости] - Microsoft Excel

Утвержденная форма № ТОС-10
Утверждена постановлением Правительства России от 22.12.2016 № 1571

Формы по ОКПД
по ОКПО

Вид деятельности по ОКДП
по ОКПО

по ОКПО

по ОКПО

номер
дата
номер
дата
Вид операции

ТОВАРНАЯ НАКЛАДНАЯ

Номер документа: 100001027 Дата составления: 18.12.2018

Транспортная накладная

№, мер. по ради	Товар наименование, характеристика, сорт, артикул товара	Единица измерения		Вид упаковки	Количество в одном месте	Мест, штук	Масса брутто	Количество (масса нетто)	Цена, руб. коп.	Сумма без учета НДС, руб. коп.	НДС		Сумма с учетом НДС, руб. коп.
		код	наименование								ставка, %	сумма, руб. коп.	
1	Ленты Excel Associates 0.50	шт	шт	шт	1	1	500	1	500	0	0	0	500
	Итого				1	1	500	1	500	0	0	0	500
	Всего по накладной				1	1	500	1	500	0	0	0	500

Товарная накладная имеет приложение на _____ листках и содержит _____

Всего мест _____

Приложение (паспорта, сертификаты и т.п.) на _____

Всего отпущено на сумму _____

Отпуск груза разрешает _____

Главный (старший) бухгалтер _____

Отпуск груза произвел _____

Груз принят _____

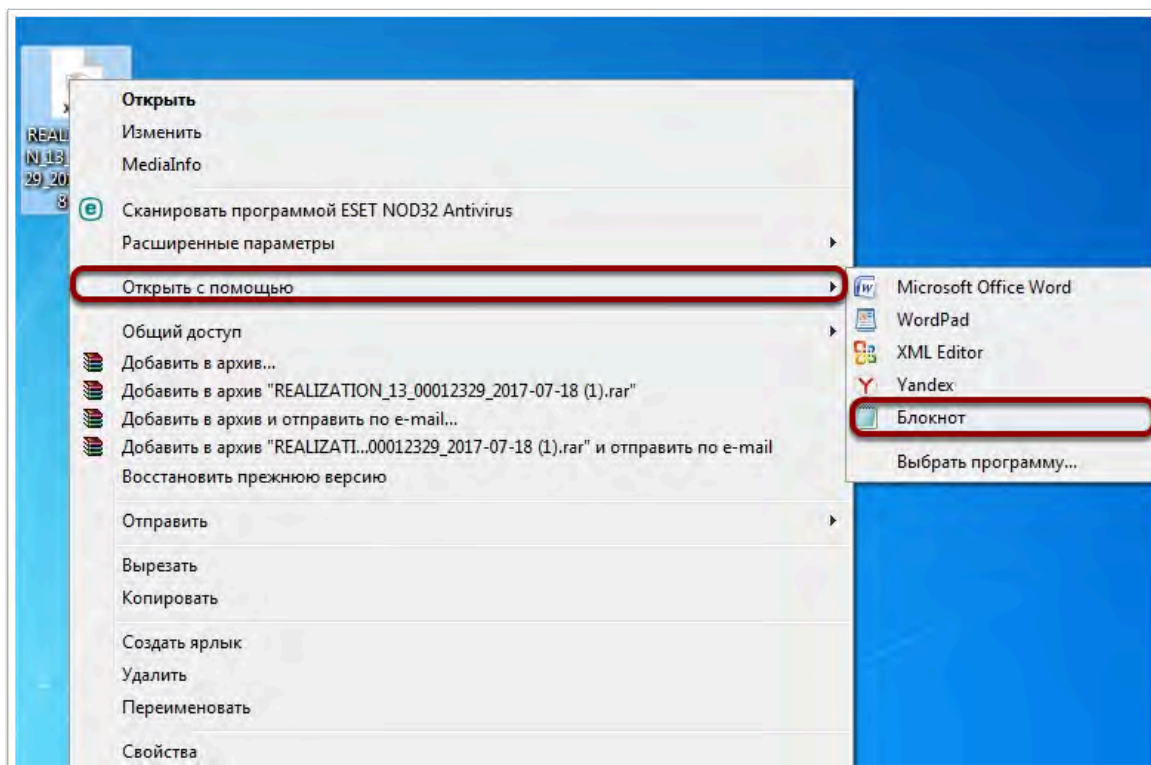
Груз получен грузополучателем _____

М.П. _____ 20 ____ года

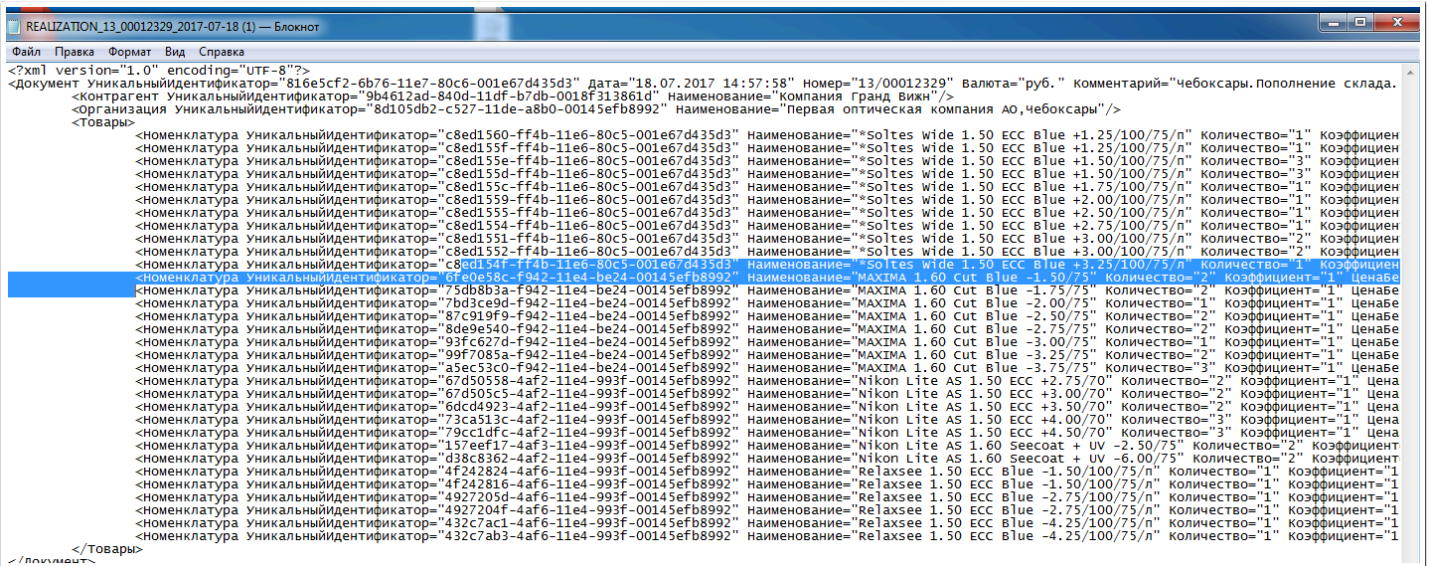
М.П. _____ 20 ____ года

Как отредактировать электронную накладную от поставщика?

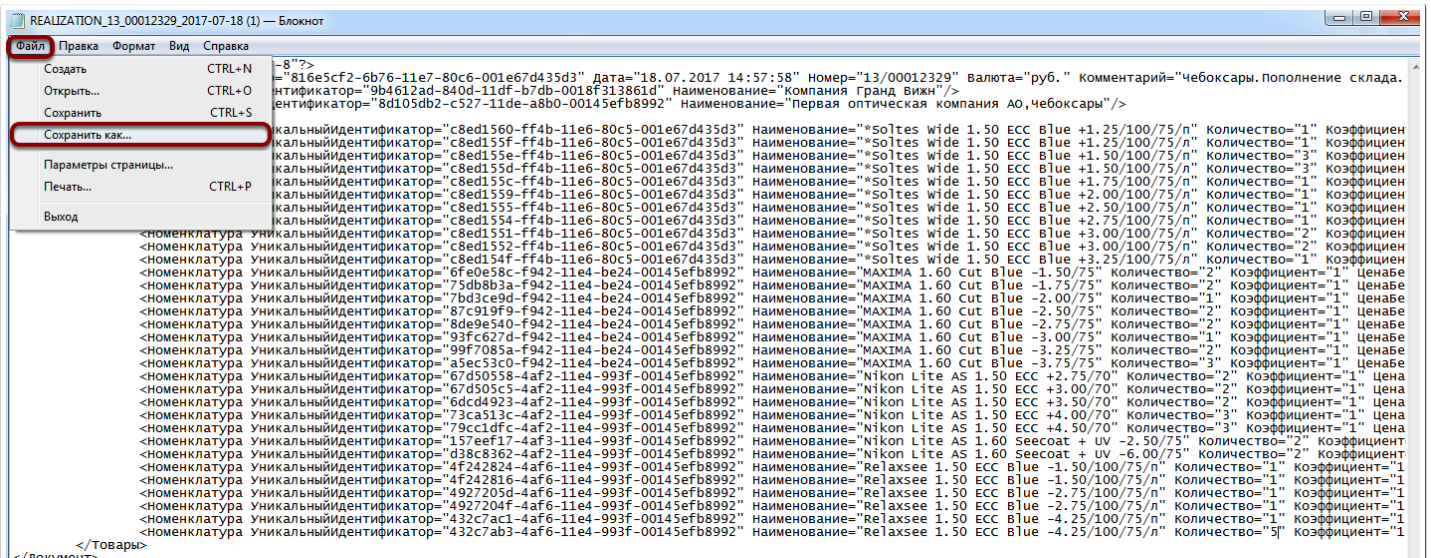
В случае, если Вам необходимо внести изменения в электронную накладную поставщика, с целью корректировки ее содержания можно открыть документ через программу "БЛОКНОТ". Для этого необходимо нажать на документ правой кнопкой мыши "Открыть с помощью=>Блокнот"



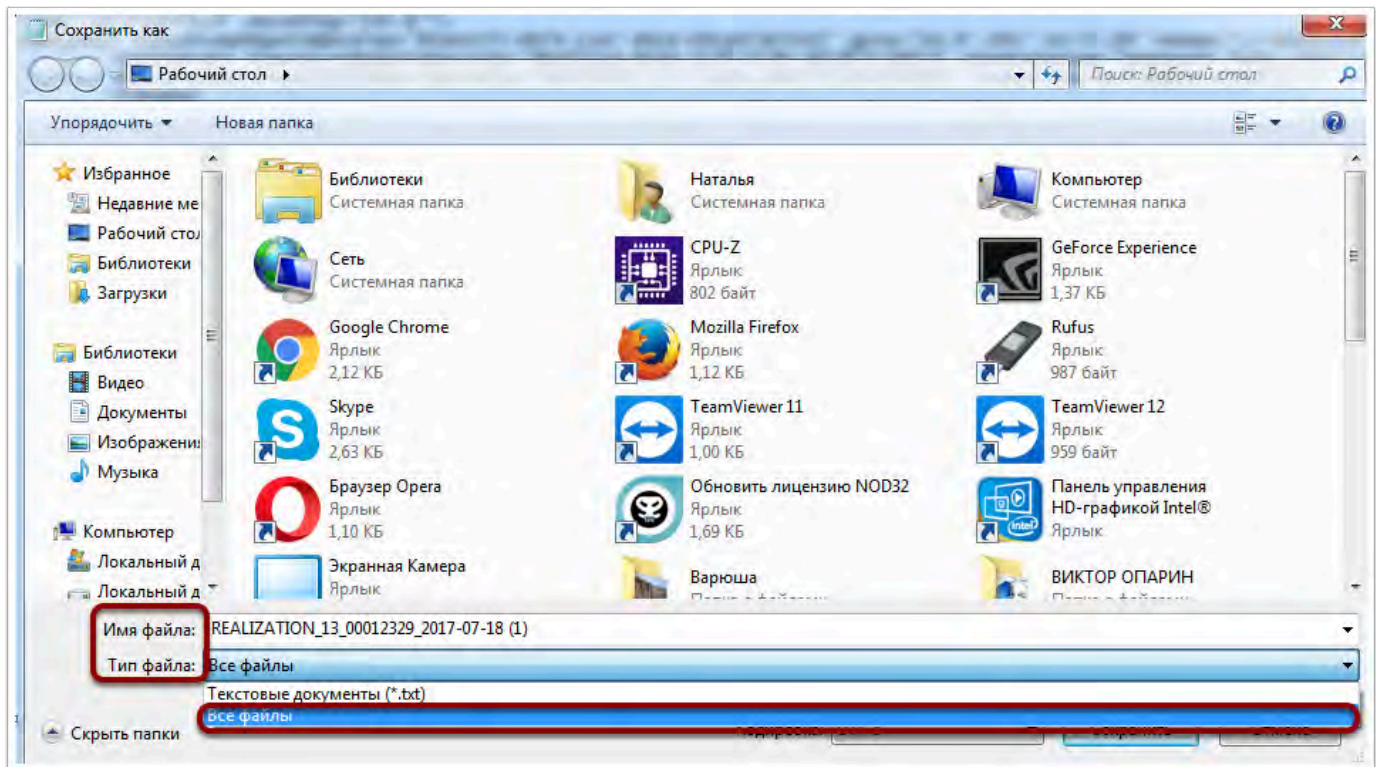
В открывшемся файле можно изменить необходимые параметры или удалить незагружающиеся позиции



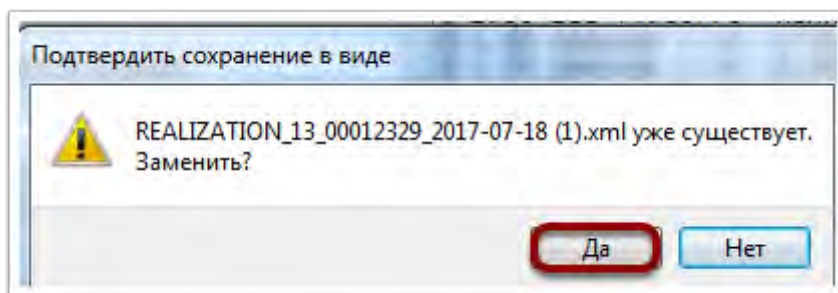
После внесения соответствующих изменений необходимо сохранить документ в формате XML, для чего необходимо нажать на кнопку "Файл=>Сохранить как"



В открывшемся окне в типе файла необходимо выбрать "Все файлы", имя файла не изменять (оставить исходное имя документа поставщика)



Далее появится информационное сообщение о существовании такого файла, необходимо нажать "Да"



После нажатия на кнопку "Да" вносимые изменения будут сохранены в исходном файле, далее можно пробовать загружать накладную поставщика в систему Итигрис Оптима

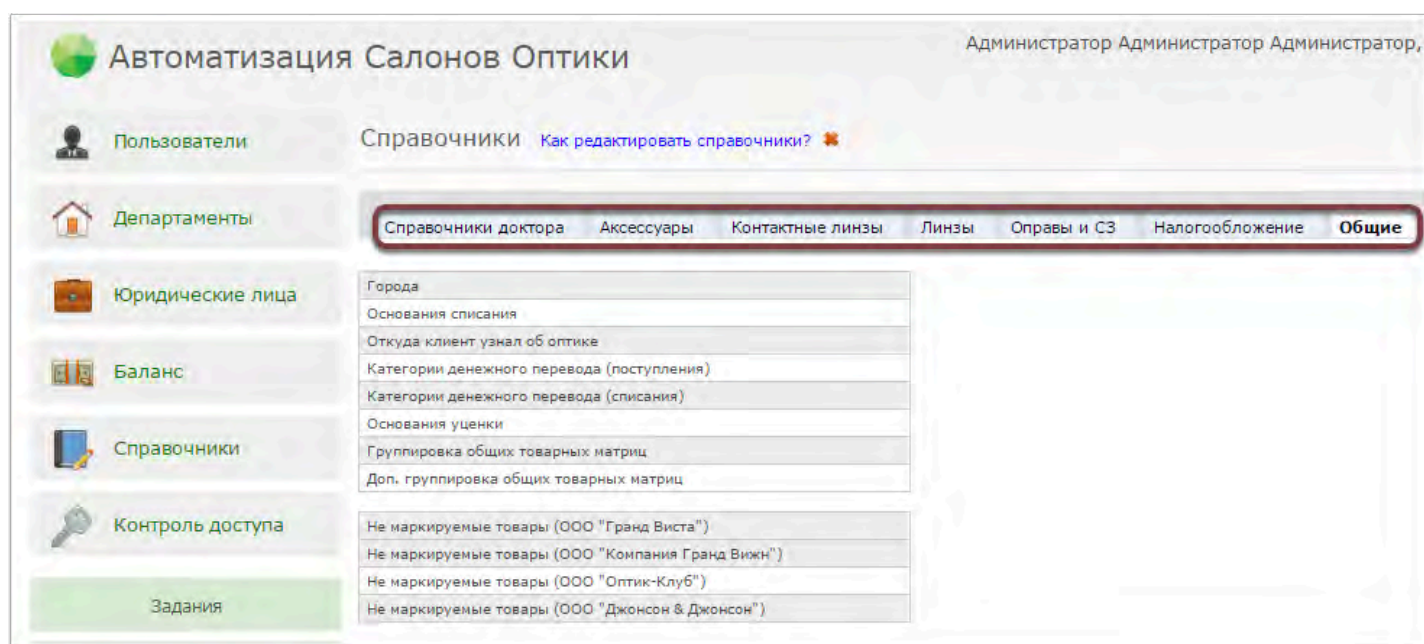
Справочники и номенклатура

Как избавиться от дублирующих значений в справочниках?

Очистить справочники от дублирующих значений можно в пункте меню "Справочники". Для этого зайдите в программу под пользователем с правами доступа "Системный администратор"

Важно: рекомендуем не удалять неправильные позиции из справочников, а объединять их с правильными. Этот процесс описан ниже:

Перейдите в пункт меню "Справочники", выберите соответствующую закладку и справочник



Справочники доктора - содержат в себе информацию, которая используется при формировании заказа "Проверка зрения"

Аксессуары/Контактные линзы/Линзы и полузаготовки/Оправы и СЗ - справочники возможных значений характеристик товара в соответствующей категории

Налогообложение - справочники, связанные с налоговой схемой юридических лиц

Общие - прочие справочники (основания списаний, уценок и др.)

После выбора справочника появится перечень возможных значений из данного справочника.

Чтобы очистить справочник от дублирующих значений, вам следует переименовать все неправильные значения в правильное. В итоге в справочнике у вас останется одно правильное значение, при этом в самой базе во всех местах, где встречались неправильные значения они будут изменены на правильное.

Например, вам нужно объединить две позиции справочника - "Bausch+Lomb" и "Bausch&Lomb" в одну правильную "Bausch&Lomb". Для этого вам нужно переименовать позицию "Bausch+Lomb" в "Bausch&Lomb". В итоге обе эти позиции "схлопнутся"

ВАЖНО: Будьте внимательны, объединенные позиции разъединить обратно будет невозможно

Для редактирования позиции справочника нажмите на кнопку "карандаш"

Контактные линзы: Производитель

Фильтровать: 🔍

Новое значение: +

Bausch&Lomb		
Bausch +Lomb		

Назад

После нажатия на данную кнопку появится информационное сообщение-предупреждение об изменении позиции, необходимо нажать кнопку "Да".


Подтверждение редактирования

При редактировании изменятся значения в старых данных, пользуйтесь редактированием **только для исправления ошибок** в каталогах.

Вы действительно хотите изменить значение из каталога?

Далее необходимо ввести новое значение и нажать кнопку "Сохранить".


Редактирование значения

 Введите новое значение:



В результате в справочнике останется только одно правильное значение

Контактные линзы: Производитель

 Значение успешно изменено

Фильтровать: 

Новое значение: 

Как добавить основание списания товаров, денежных переводов и т.д.?

Добавить основание списания, денежных переводов и т.д. может пользователь с уровнем доступа "Системный администратор". Для совершения данной операции пользователю необходимо нажать на кнопку "Справочники" в главном меню.

Автоматизация салонов оптики Администратор Админ Админович, Центральный офис
[Новая вкладка](#) [Выйти](#)

Пользователи Календарь заданий

Департаменты

Юридические лица

Баланс

Справочники

Контроль доступа

Задания

Новости (+7)

Настройки системы

← Март 2017 →

Понедельник	Вторник	Среда	Четверг	Пятница	Суббота	Воскресенье
		1	2	3	4	5
6	7	8	9	10	11	12
13	14	15	16	17	18	19
20	21	22	23	24	25	26

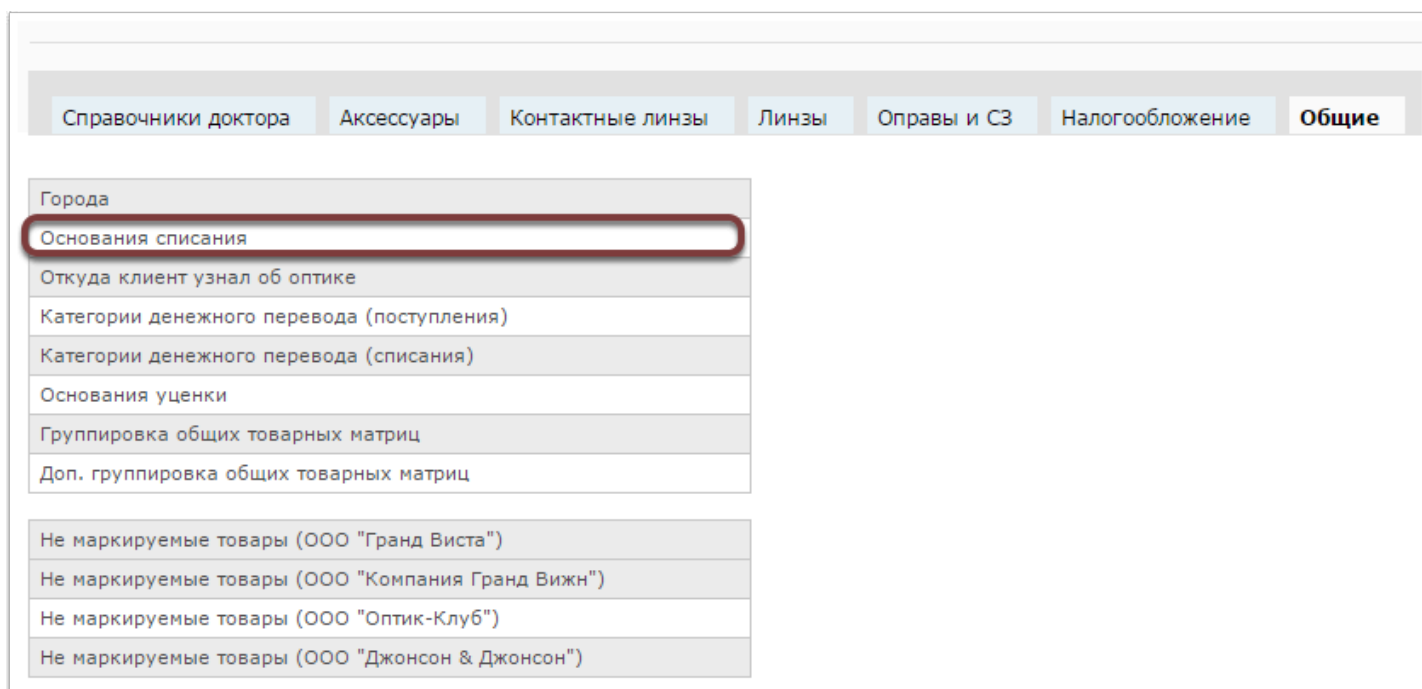
Далее появится перечень справочников, необходимо выбрать "Общие"

Справочники [Как редактировать справочники?](#) ✖

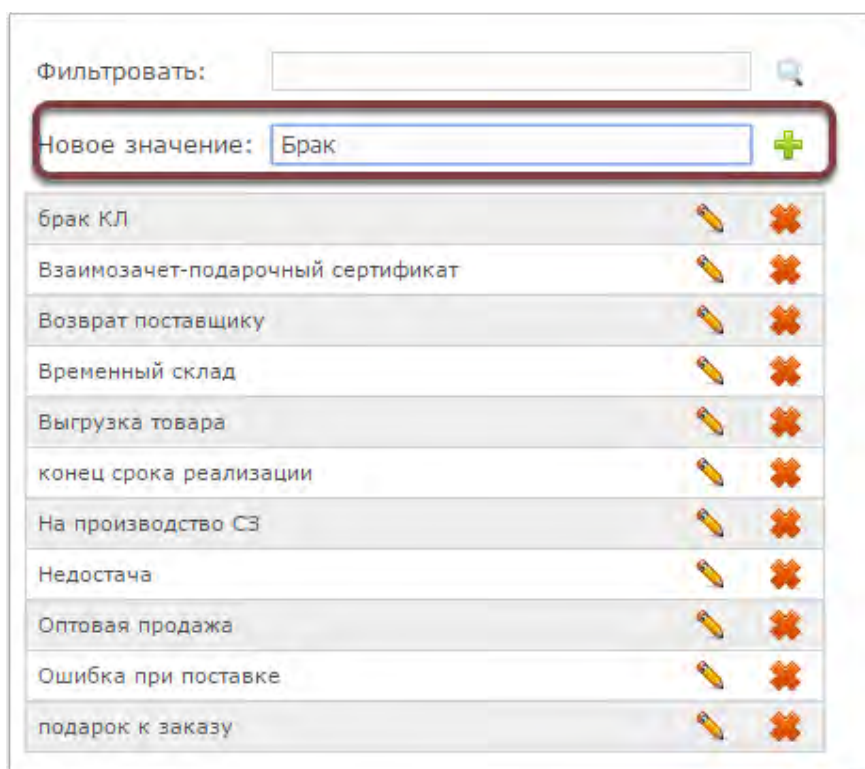
Справочники доктора | Аксессуары | Контактные линзы | Линзы | Оправы и СЗ | Налогообложение | **Общие**

Диаметр контактных линз
Модель контактных линз
Радиус контактных линз
Цвет контактных линз
Назначение рецепта
Рекомендованные линзы

В появившемся окне необходимо нажать на кнопку "Основания списания"



Далее в пустом поле "Новое значение" необходимо ввести новое основание списания и нажать "+".



























После нажатия "+" появится информационное сообщение об успешности проведения операции

Общие каталоги: Основания списания

Значение успешно добавлено

Фильтровать:

Новое значение: +

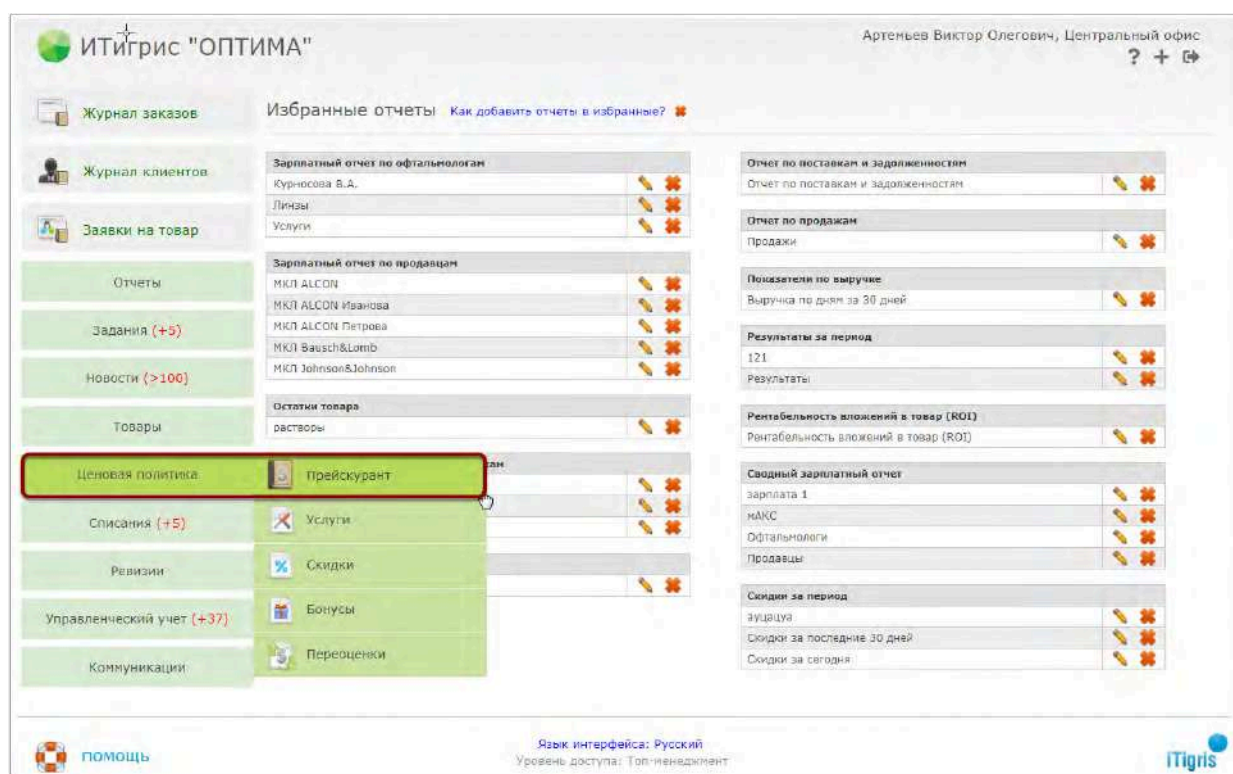
Брак		
брак КЛ		
Взаимозачет-подарочный сертификат		
Возврат поставщику		
Временный склад		
Выгрузка товара		
конец срока реализации		
На производство СЗ		
Недостача		
Оптовая продажа		
Ошибка при поставке		
подарок к заказу		

Аналогичным образом в соответствующие справочники можно добавить основания денежных переводов, варианты "Откуда клиент узнал об оптике", основания уценки и др.

Как добавить названия линз, если их нет в программе?

- Добавить названия линз, если их нет в программе, может пользователь с уровнем доступа "Топ-менеджер" при занесении соответствующего правила в прейскурант

Для добавления нового названия линз нажмите на кнопку "Прейскурант" в разделе "Ценовая политики"



Нажмите на кнопку "Новое правило"

Прейскурант на линзы [Как заполнить прейскурант?](#)

Линзы | Оправы | Контакт, линзы | Аксессуары | Солнцезащ. очки | Массовка

Новое правило | Изменить цен | Скопировать предыдущее правило

сортировать по параметрам

Производитель	Бренд	Покрытие	Индекс	Тип линзы	Сфера		Цилиндр		Абберрация		Цена	
					От	До	От	До	От	До		
-	1										0,00	
Avea	Avetron+				-0,75	-0,5	-0,75	-0,5			2 800,00	
Avea	Avetron+				-0,75	-0,5	-0,75	-0,5			3 210,00	
Avvita		St Easy	1,6	Прогрессивная	-3,25	+2,0	+0,5	+10,0			500,00	
BBGR	Asphor	Diam's	1,6	Астигматическая	-8,0	-6,5	+0,25	+1,75			5 502,00	
BBGR	Asphor	Diam's	1,6	Астигматическая	-8,0	-0,25	+0,25	+2,0			3 390,00	
BBGR	Asphor	Diam's	1,6	Астигматическая	-1,75	+5,75	+0,25	+2,0			3 390,00	
BBGR	Asphor	Diam's	1,6	Стигматическая	-8,0	-6,25					3 390,00	
BBGR	Asphor	Diam's	1,6	Стигматическая	-6,0	0,0					3 390,00	
BBGR	Asphor	Diam's	1,6	Стигматическая	+0,25	+6,0					3 390,00	
BBGR	Asphor	Diam's Clear UV	1,6	Астигматическая	-8,0	-6,5	+0,25	+1,75			3 388,00	
BBGR	Asphor	Diam's Clear UV	1,6	Астигматическая	-8,0	-0,25	+0,25	+2,0			3 388,00	
BBGR	Asphor	Diam's Clear UV	1,6	Астигматическая	-1,75	+5,5	+0,25	+2,0			3 388,00	

Заполните правило (сочетание определенного набора параметров товара и розничной стоимости товара с данным набором параметров) и нажмите на кнопку "Сохранить"

Добавление нового правила на линзы

Производитель: | Бренд:

Тип линзы: | Класс линзы:

Материал: | Покрытие:

Индекс рефракции: | Диаметр: от до

Геометрия: | Сфера: от до

Технология: | Цилиндр: от до

Цвет: | Абберрация: от до

Закупочная: | Цена товара:

Названия линз будут добавлены в систему

Подробнее о добавлении правил в прейскурант [здесь](#)

Дисконтные карты

На что обратить внимание при заказе накопительных дисконтных или бонусных карт?

Перед тем, как заказать в типографии изготовление накопительных дисконтных или бонусных карт для клиентов, убедитесь, что будущие карты соответствуют следующим критериям:

1. Номера всех карт должны состоять их одинакового количества цифр (чаще всего используется 10-значная нумерация, но можно использовать и более короткие номера, но не менее четырехзначных);
2. На каждой карте должен быть уникальный, неповторяющийся номер;
3. Номер карты не должен начинаться с нуля. Можно начинать например с 1000000001 и далее по порядку;
4. Номер карты должен содержать только цифры. Никакие буквенные обозначения или посторонние символы недопустимы;
5. Формат штрихкода Код-128. В штрихкоде должен быть "зашит" номер дисконтной карты, т.е. при сканировании штрихкода должен выводиться номер, указанный на карте. Можно использовать карты и без штрихкодов, в этом случае продавец будет вводить в систему номер карты вручную.

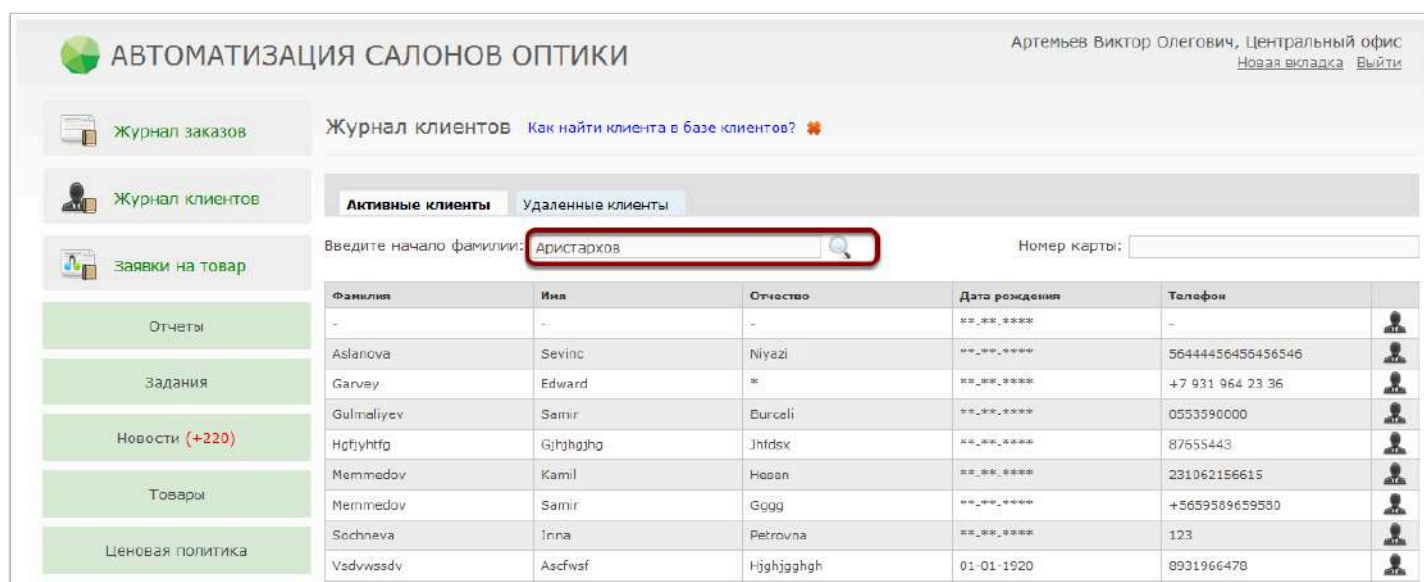


Как добавить клиенту сумму на вновь выданную дисконтную карту?

Часто возникают ситуации, когда клиенту выдается дисконтная карта, а он уже ранее совершал покупки в ваших магазинах и вам нужно, чтобы сумма ранее совершенных заказов учитывалась при расчете накопительной скидки. В этом случае, вы можете вручную указать, от какой суммы будет в дальнейшем рассчитываться история и сумма заказов по клиенту. Это может сделать только сотрудник с уровнем доступа "Топ-Менеджер"

Важно также отметить, что накопительная скидка по умолчанию считается со следующего заказа клиента, после того как ему была присвоена в системе накопительная дисконтная карта. Расчет будет начинаться с нуля.

Выберите клиента в Журнале клиентов, введя его данные в поисковую строку



АВТОМАТИЗАЦИЯ САЛОНОВ ОПТИКИ Артемьев Виктор Олегович, Центральный офис
[Новая вкладка](#) [Выйти](#)

Журнал заказов | Журнал клиентов | Как найти клиента в базе клиентов? 🗨

Активные клиенты | Удаленные клиенты

Введите начало фамилии: 🔍 Номер карты:

Фамилия	Имя	Отчество	Дата рождения	Телефон	
-	-	-	**.*.****	-	👤
Aslanova	Sevinc	Niyazi	**-**-****	56444456456456546	👤
Garvey	Edward	*	**.*.****	+7 931 964 23 36	👤
Gulmaliyev	Samir	Eurceli	**.*.****	055390000	👤
Hofyhtfg	Gjhghghg	Jhtdx	**.*.****	87655443	👤
Memmedov	Kamil	Hesan	**.*.****	231062156615	👤
Memmedov	Samir	Gggg	**.*.****	+5659589659580	👤
Sochneva	Inna	Petrovna	**.*.****	123	👤
Vedvssdv	Ascfwf	Hghghghgh	01-01-1920	8931966478	👤

В появившемся окне нажмите кнопку "Редактировать"

Информация о клиенте

Журнал заказов

Журнал клиентов

Заявки на товар

Отчеты

Задания

Новости (+220)

Товары

Ценовая политика

Списания (+7)

Ревизии

Клиент: Аристархов Аристрах Аристархович (последнее посещение: 06.07.2016 00:02)

Редактировать

Создать задание

Файлы клиента

Проданные КП

История заказов

Удалить

Пол клиента	Мужской
Дата рождения	01-01-1920 (возраст: 96)
Номер паспорта	5809 123456
Город клиента	Остров
Адрес клиента	г. Остров, ул. Мирная, д. 7
Телефон клиента	+789519515151
Дополнительный телефон	
Электронная почта	
Профессия клиента	пенсионер
Место работы	
Наличие автомобиля	Нет

Введите номер выдаваемой дисконтной карты и сумму, которую необходимо зачислить на карту

Отчеты

Задания

Новости (+220)

Товары

Ценовая политика

Списания (+7)

Ревизии

Управленческий учет (+80)

Журналы цеха

Коммуникации

Дата рождения: 1 января 1920

Номер паспорта: 5809 123456

Город клиента: Остров

Адрес клиента: г. Остров, ул. Мирная, д. 7

Телефон клиента: +789519515151

Дополнительный телефон:

Электронный адрес:

Профессия клиента: пенсионер

Место работы:

Машина/комплект:

Sms/email (успешно):

Откуда узнал об:

Скидка по акции:

Комментарий:

Изменение карты клиента

Карта клиента успешно изменена!

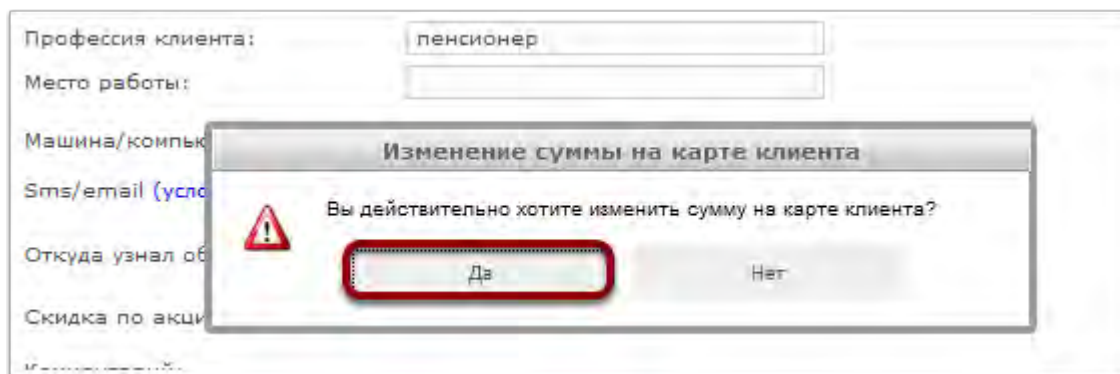
Закрыть

Номер дисконтной карты: 1235695611

Сумма на дисконтной карте: 15000

После того, как Вы введете номер дисконтной карты появится информационное окно с сообщением об успешности операции. Для того, чтобы сумма средств, введенная Вами в соответствующее поле была занесена на карту необходимо нажать "+".

При нажатии "+" появится информационное сообщением с запросом о намерении изменения суммы на карте. Нажмите "Да".



The image shows a web form with several input fields. A modal dialog box is overlaid on top of the form. The dialog box has a title bar that reads "Изменение суммы на карте клиента". Inside the dialog, there is a warning icon (a triangle with an exclamation mark) and the text "Вы действительно хотите изменить сумму на карте клиента?". Below the text are two buttons: "Да" (Yes) and "Нет" (No). The "Да" button is highlighted with a red rectangular border.

Профессия клиента: пенсионер
Место работы:
Машина/компьютер:
Sms/email (условно):
Откуда узнал об нас:
Скидка по акции:

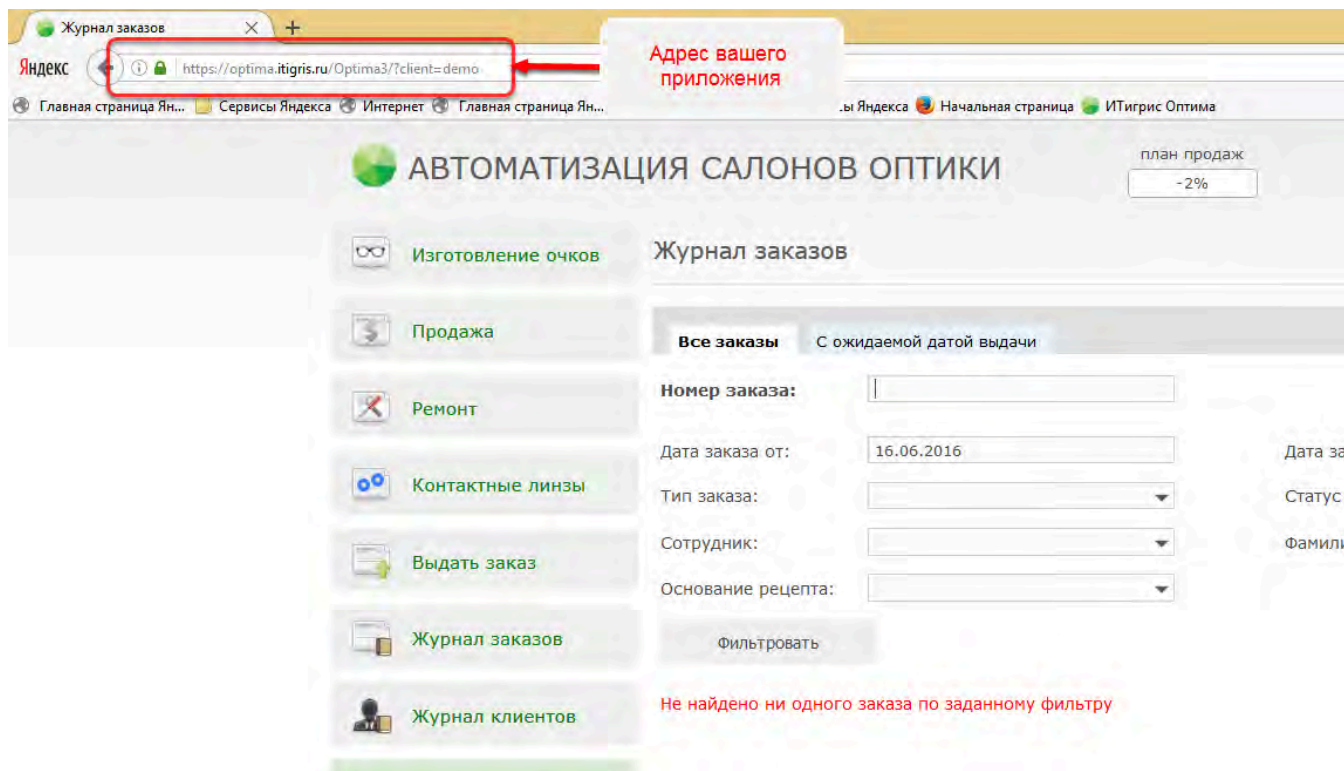
Далее появится информационное сообщение об успешности проведения операции.

ВАЖНО! Зачисления сумм заказов на дисконтную карту клиента осуществляется после регистрации карты. При одновременном оформлении заказа и дисконтной карты необходимо в первую очередь зарегистрировать дисконтную карту (в случае, если Вы хотите, чтобы сумма формируемого заказа отразилась на выдаваемой дисконтной карте клиента).

Организация работы в системе ИТигрис Оптима

Можно ли работать в программе на планшете или со смартфона?

Да, можно. Порядок входа в программу ничем не отличается от обычного. Вам нужно будет указать адрес вашего приложения в адресной строке браузера на планшете. Адрес приложения вы можете скопировать, работая в программе из адресной строки браузера (Для работы на планшете или смартфоне рекомендуется использовать **браузер Google Chrome**). В открывшемся окне, как обычно, нужно будет указать логин, пароль и выбрать сертификат. Сертификат пользователя нужно предварительно сохранить на планшете.



На некоторых устройствах (например на планшетах и смартфонах Apple) могут возникнуть трудности с выбором сертификата. В таком случае рекомендуем установить нужному пользователю возможность доступа в программу без сертификата. Для этого обратитесь к сотрудникам компании Итигрис.

АВТОМАТИЗАЦИЯ САЛОНОВ ОПТИКИ

Администратор Администратор Администратор, Центральный офис
[Новая вкладка](#) [Выйти](#)

пользователи Информация о пользователе

Департаменты **Уровень доступа:** Top-менеджмент
Департамент: Центральный офис
Язык интерфейса: Русский

Юридические лица **Пользователь:** Артемьев Виктор Олегович
Должность: Не указана

Баланс **Безопасность:** **Доступ без сертификата**

Номер паспорта	
Адрес	
Дата рождения	##.##.####
Телефон	
Дополнительный телефон	
Электронная почта	
Логин	topmanager

Редактировать Изменить пароль Сертификат Удалить Журнал пользователей

Справочники

Контроль доступа

Задания

Новости (+5)

Настройки системы

Настройки интеграции

помощь Язык интерфейса: Русский
Уровень доступа: Системный администратор

iTigris

Далее вам нужно будет зайти в программу под пользователем "Системный администратор" и в настройках нужного пользователя указать "Доступ без сертификата". После этого данный пользователь сможет заходить в программу только по логину и паролю

Как организовать работу нескольких продавцов за одним компьютером?

Когда за одной кассой (компьютером) одновременно работает несколько продавцов в одной смене, часто бывает необходимость записать продажу «на себя», а активным пользователем в программе в этот момент является другой продавец. Чтобы в таких случаях каждый раз не заходить в программу под новым пользователем или не работать в нескольких вкладках браузера, можно в настройке "Блокировать доступ к системе через (минут)" указать промежуток времени (в минутах). Если в течение этого времени в программе не будет производиться никаких действий, будет появляться окно блокировки. Для продолжения работы в программе пользователю необходимо будет просканировать персональный штрих-код. При этом активным пользователем системы автоматически станет владелец просканированного штрих-кода.

АВТОМАТИЗАЦИЯ САЛОНОВ ОПТИКИ

Администратор Администратор Администратор, Центральный офис
[Новая вкладка](#) [Выйти](#)

Пользователи Настройки приложения

Департаменты

Юридические лица

Баланс

Справочники

Контроль доступа

Задания

Новости (+3)

Настройки системы

Настройки интеграции

Общие КЛ: срок годности

Информация о компании:
Название компании в заголовке системы: АВТОМАТИЗАЦИЯ САЛОНОВ ОПТИКИ

Настройки заявок на линзы:
Тип линз по умолчанию: Из другого департамента
Тип контактных линз по умолчанию: Заказная линза

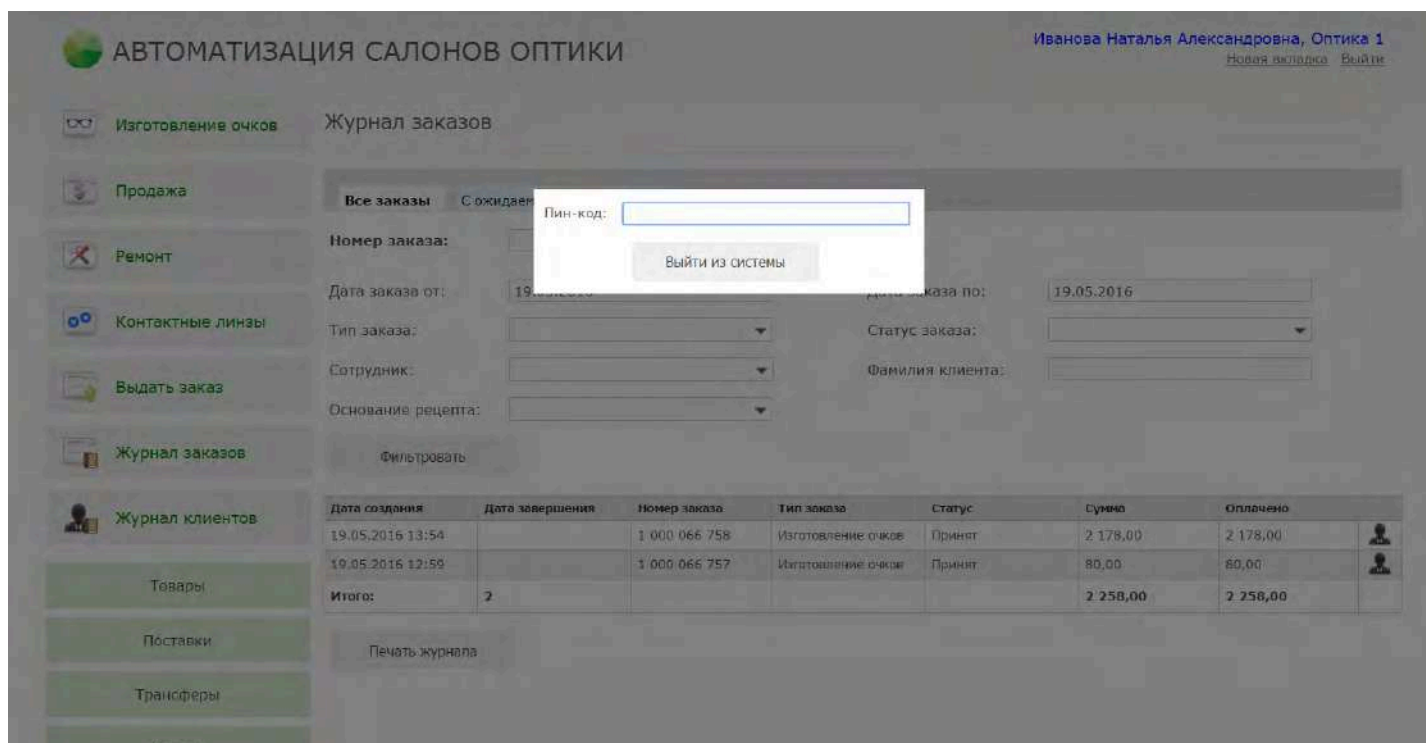
Настройки времени блокировки:
Блокировать доступ к системе через (минут): 1

Настройки врача-офтальмолога:
Выбор департамента при входе в систему:
Измерение фрр для OS и OD отдельно:
Занесение информации о показателях клиента:
Занесение информации о текущих очках клиента:

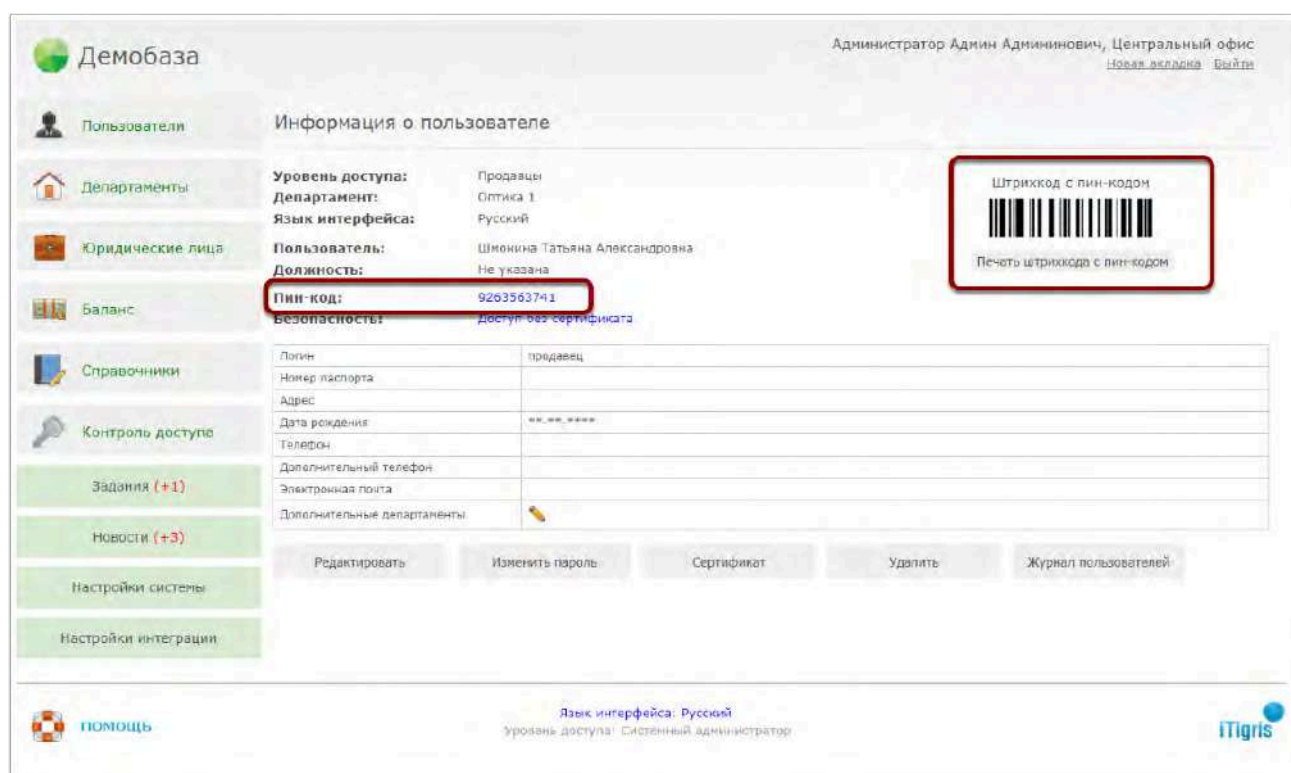
Настройки продавца-консультанта:
Выбор департамента при входе в систему:
Бренд - обязательное поле в заявках на линзы:
Диаметр - обязательное поле в заявках на линзы:
Материал - обязательное поле в заявках на линзы:
Возможность внесения промежуточных платежей:

Настройки скидок:
Наличие дополнительной скидки:
Возможность удаления автоматических скидок:
Возможность удаления скидок по карте клиента:
Запретить скидки анонимным клиентам:
Не округлять стоимость товара со скидкой:
Применение автоматических скидок только при наличии карты клиента:
Применение автоматических скидок только при положительном балансе на карте клиента:
Автоматическое удаление VIP-скидок:

Общие настройки приложения:



Чтобы распечатать индивидуальный штрих-код, зайдите в систему под пользователем Системный администратор, перейдите в пункт меню "Пользователи", выберите нужного пользователя и нажмите кнопку "Печать штрихкода с пин-кодом":



💡 На самом штрихкоде в целях безопасности числовое значение не указывается, но его можно посмотреть в строке "Пин-код"

Если необходимо быстро сменить пользователя по штрих-коду до появления окна блокировки, нажмите на имя активного пользователя в верхнем правом углу программы. После этого просканируйте штрих-код в появившемся окне:

Демобазы

план продаж 8%

Иванова Наталья Александровна, Оптика

Журнал заказов

Все заказы С ожидаемой датой выдачи

Номер заказа:

Дата заказа от: 12.07.2017

Дата заказа по: 12.07.2017

Тип заказа:

Статус заказа:

Сотрудник:

Фамилия клиента:

Основание рецепта:

Фильтровать

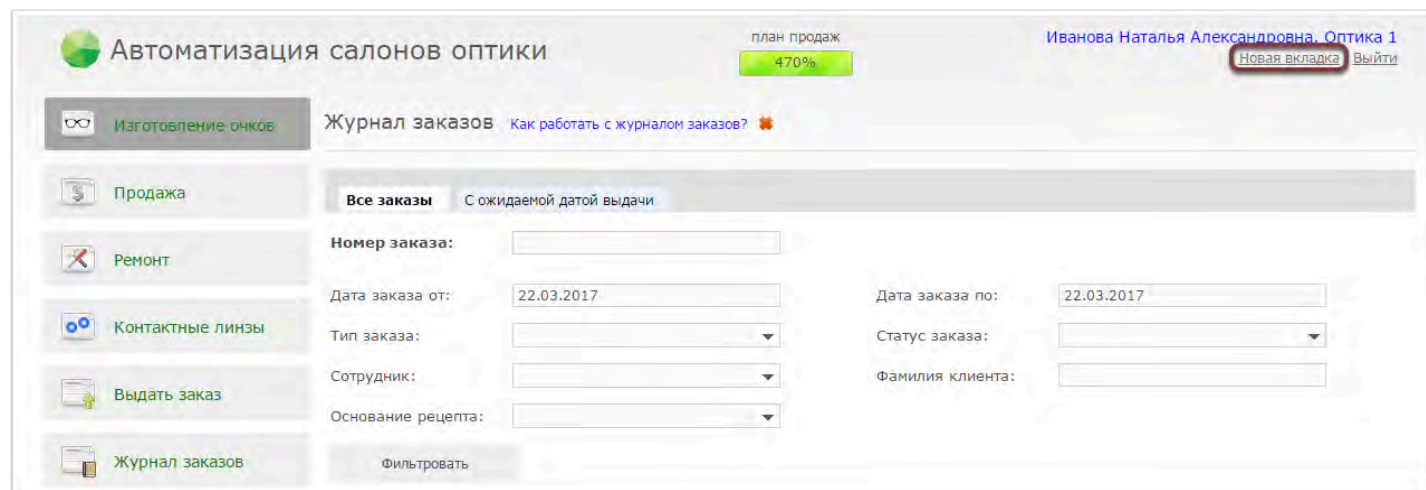
Дата создания	Дата завершения	Номер заказа	Тип заказа	Статус	Сумма	Оплачено
12.07.2017 02:47	12.07.2017 02:49	1 000 068 223	Продажа	Завершен	50,00	50,00
Итого:		1			50,00	50,00

Печать журнала

💡 Данная настройка распространяется одновременно на всех пользователей "Продавец", "Офтальмолог-продавец" и "Офтальмолог". Т.е. распечатать персональные штрих-коды нужно будет всем пользователям с указанными уровнями доступа в систему

Что делать, если при работе под двумя пользователями выкидывает на окно с логином и паролем?

Если при работе в программе "Итигрис Оптима" одновременно под двумя и более пользователями вас часто "выкидывает" из системы на окно введения логина и пароля, то необходимо окно второго и последующих пользователей открывать через кнопку "Новая вкладка", расположенную в правом верхнем углу программы.



После нажатия кнопки "Новая вкладка" в браузере будет создана еще одна вкладка с Итигрис Оптима. В открывшейся вкладке нажмите кнопку "Выйти" и зайдите под новым пользователем. Все последующие вкладки необходимо открывать аналогичным способом.

Как отключить обновление браузера Mozilla Firefox?

14 ноября 2017 года состоится обновление браузера Mozilla Firefox до версии 57 . В новой версии браузера будет отключено на неопределенный срок приложение для печати JS Print. В связи с этим в обновленной версии браузера печать этикеток со штрихкодами, а также печатных форм заказов, гарантийных талонов и т.д. будет невозможна.

! Убедительно просим заблаговременно отключить обновление браузера Mozilla Firefox на каждом рабочем месте во избежание проблем с печатью

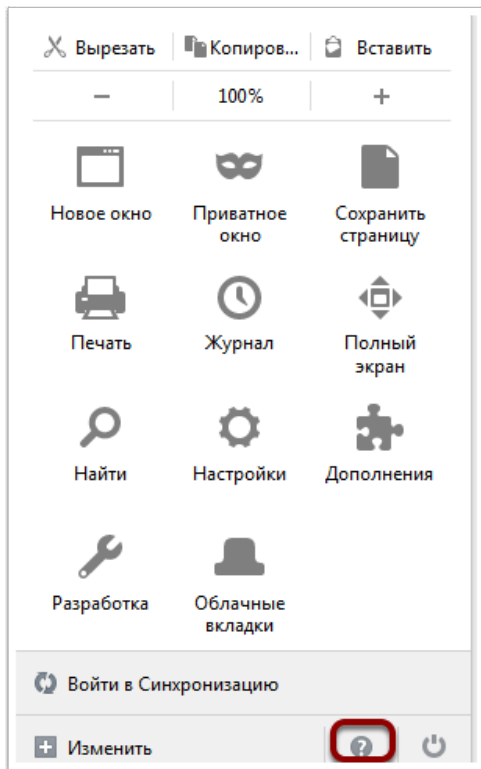
Инструкция и видео о том, как отключить обновление браузера Mozilla Firefox представлены ниже. Отключение обновлений в разных версиях браузера несколько отличается, поэтому перед отключением обновлений проверьте установленную на вашем компьютере версию браузера Mozilla Firefox:

Как проверить версию браузера Mozilla Firefox?

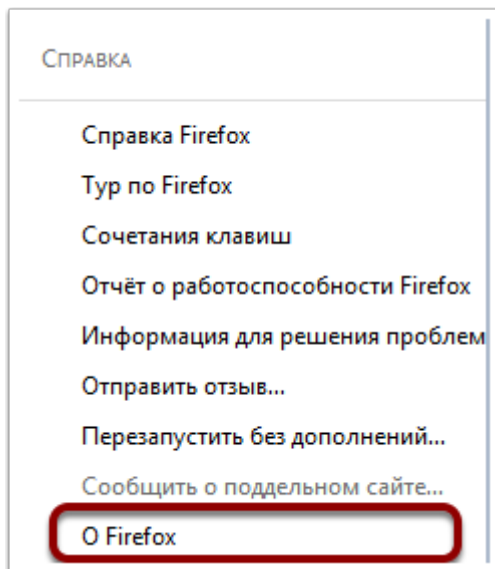
Щёлкните по кнопке "МЕНЮ БРАУЗЕРА" (в виде трех горизонтальных полосок) в правом верхнем углу



В появившемся окне необходимо войти в меню "Справка"



В открывшемся окне необходимо нажать кнопку "Firefox"



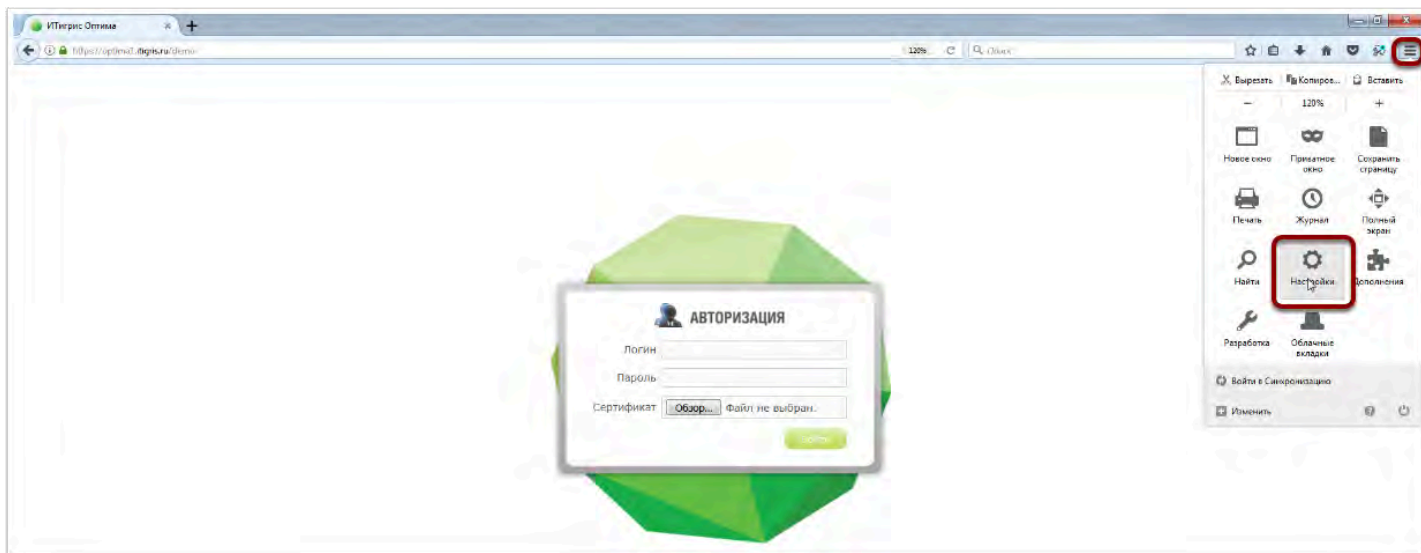
После нажатия соответствующих кнопок отобразится окно "О Firefox". Номер версии показан под названием Firefox.



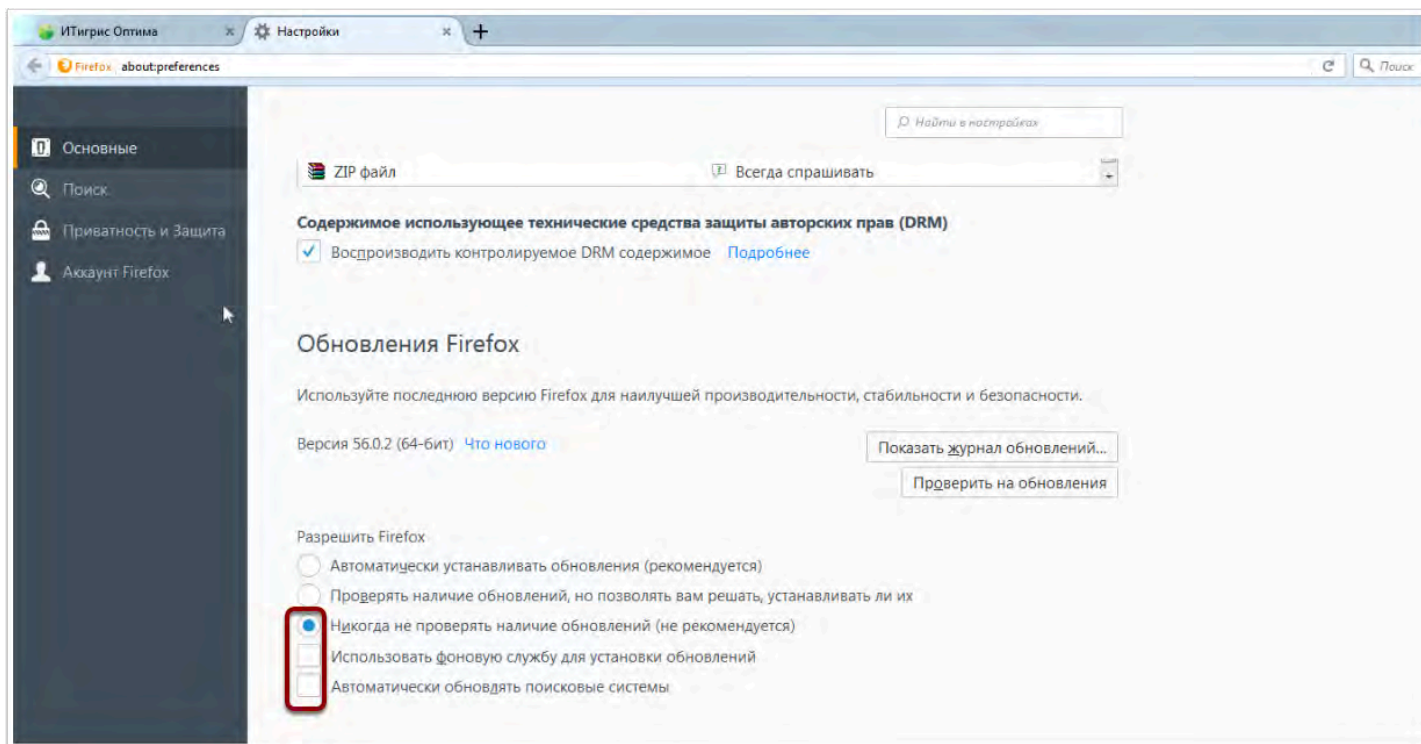
Версия браузера Mozilla Firefox на рисунке выше - 54.0

Отключение обновления Mozilla Firefox версии 56 и выше

Откройте меню Mozilla Firefox (кнопка с тремя полосками в верхнем правом углу экрана) и выберите пункт "Настройки"



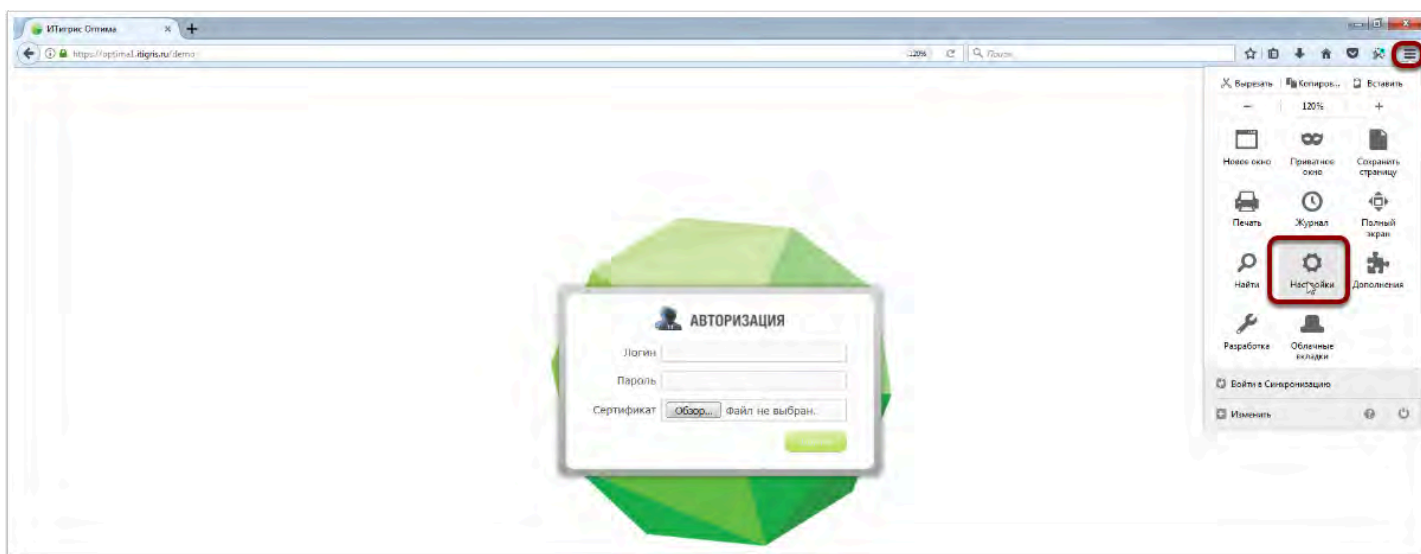
В открывшемся окне в разделе "Обновления Firefox" поставьте галочку "Никогда не проверять наличие обновлений (не рекомендуется)" и снимите галочки с "Использовать фоновую службу для установки обновлений" и "Автоматически обновлять поисковые системы"



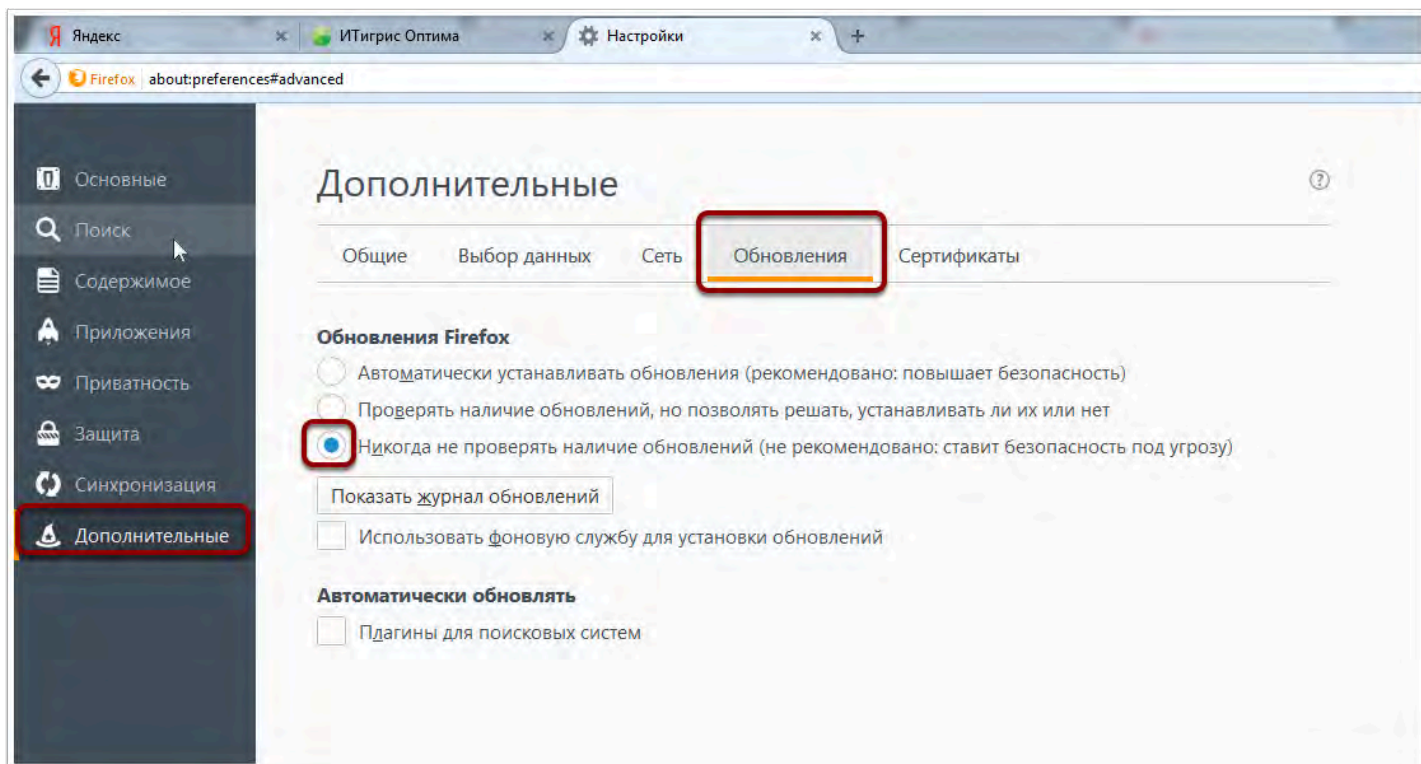
Теперь обновление браузера Mozilla Firefox отключено. Можете закрыть Настройки и продолжить работу

Отключение обновления Mozilla Firefox более ранних версий

Откройте меню Mozilla firefox (кнопка с тремя полосками в верхнем правом углу экрана) и выберите пункт "Настройки"



В меню слева выберите пункт "Дополнительно", далее перейдите на закладку "Обновления" и поставьте галочку напротив пункта "Никогда не проверять наличие обновлений"



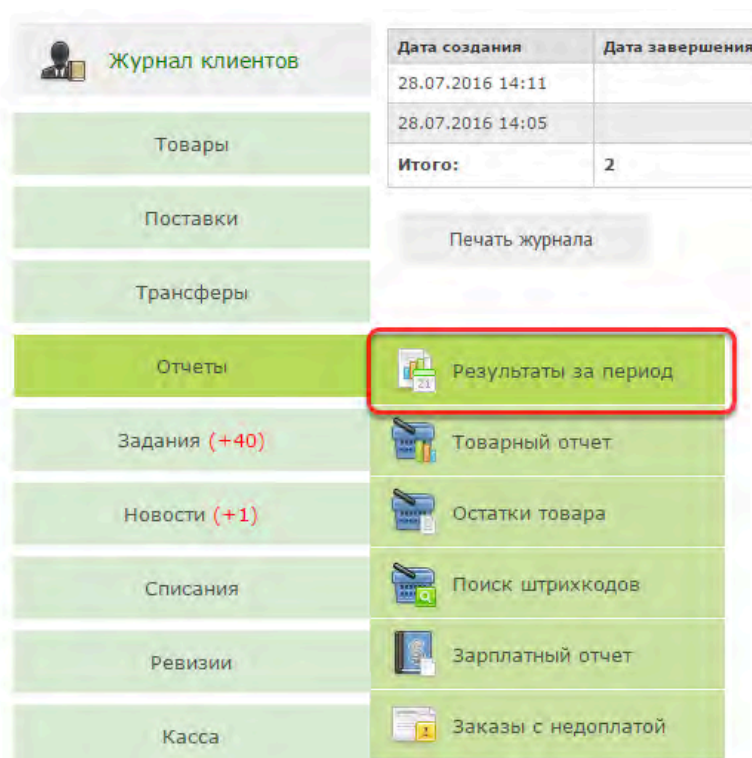
Теперь обновление браузера Mozilla Firefox отключено. Можете закрыть Настройки и продолжить работу

Разное

Описание отчета "Результаты за период"

Один из основных отчетов в работе магазина, позволяет контролировать результаты работы за указанный период. Рекомендуем использовать его в работе ежедневно в т.ч. для сверки данных и отчетами кассы и фактическим количеством денег в кассе

Выберите в меню пункт "Отчеты" - "Результаты за период"



Укажите период, за который будет построен отчет и нажмите "Сформировать"

Результаты за период

Начало периода: Конец периода:

Отчет состоит из 7 блоков: "Заказы", "Товары", "Возврат товаров", "Товары с учетом возвратов", "Услуги",

"Пробито по кассе", "Инкассации"

Результаты за период

Закрыть Экспорт в Excel Печать

Начало периода: 11.09.2012 Конец периода: 11.09.2012
Название магазина: Оптика 1

Заказы: 1

Тип заказа	Количество	Сумма без скидок	Сумма со скидками
Продажа	0	0,00	0,00
Ремонт	0	0,00	0,00
Изготовление очков	0	0,00	0,00
Продажа контактных линз	1	1 320,00	1 320,00
Проверка зрения	0	0,00	0,00
Итого	1	1 320,00	1 320,00

Товары: 2

Тип товара	Количество	Сумма без скидок	Сумма со скидками
Оправа	0	0,00	0,00
Линзы	0	0,00	0,00
Солнцезащитные очки	0	0,00	0,00
Контактные линзы	30	1 320,00	1 320,00
Аксессуары	0	0,00	0,00
Масовка	0	0,00	0,00
Подарочные сертификаты	0	0,00	0,00
Итого	30	1 320,00	1 320,00

Возврат товаров: 3

Тип возврата	Количество	Сумма без скидок	Сумма со скидками
Возврат оправ	0	0,00	0,00
Возврат линз	0	0,00	0,00
Возврат солнцезащитных очков	0	0,00	0,00

Блок заказы отражает количество заказов, оформленных в данном магазине за указанный период. По каждому типу заказа можно посмотреть детализацию

Заказы:

Тип заказа	Количество	Сумма без скидок	Сумма со скидками
Продажа	0	0,00	0,00
Ремонт	0	0,00	0,00
Изготовление очков	0	0,00	0,00
Продажа контактных линз	1	1 320,00	1 320,00
Проверка зрения	0	0,00	0,00
Итого	1	1 320,00	1 320,00

Заказы учитываются следующим образом: берутся все заказы, созданные (оформленные, но не обязательно завершённые) в данный период. При этом в качестве суммы указывается полная стоимость заказа (отдельно с учетом скидок и без), то есть если заказ сделан на 5000р., а предоплата была лишь 2000р, то в таблице "Заказы" будут учтены все 5000р.

По каждому заказу в детализации можно посмотреть полную информацию, нажав на его номер

Результаты за период: Продажа контактных линз

Закреть Экспорт в Excel Печать

Начало периода: 11.09.2012 Конец периода: 11.09.2012
Название магазина: Оптика 1

Номер заказа	Департамент	Статус заказа	Дата создания	Дата завершения	Сумма	Оплачено
1000064079	Оптика 1	Ожидает линз	11.09.2012		1 320,00	500,00

Блок товары показывает все товары, которые были проданы в заказах из первого блока. По товарам можно посмотреть детализацию, нажав на тип товара

Товары:

Тип товара	Количество	Сумма без скидок	Сумма со скидками
Оправы	20	27 790,00	23 556,00
Линзы	43	47 400,00	47 400,00
Солнцезащитные очки	2	3 640,00	3 640,00
Контактные линзы	0	0,00	0,00
Аксессуары	30	3 225,00	3 113,00
Массовка	0	0,00	0,00
Подарочные сертификаты	0	0,00	0,00
Итого	95	82 055,00	77 709,00

Товары учитываются следующим образом: учитывается весь товар, входящий в заказы, созданные в данный период (заказы указанные выше). При этом учитывается полная стоимость товаров (отдельно со скидкой и без)

По каждому товару можно посмотреть полную информацию, а также полную информацию о заказе, в котором он был продан

Результаты за период: Оправы

Закрыть Экспорт в Excel Печать

Начало периода: 01.10.2011 Конечный период: 01.10.2011
 Название магазина: Оптика 1

Номер товара	Тип товара	Номер заказа	Департамент	Дата продажи	Стоимость	Со скидкой
1000166596	Оправы	1000043746	Оптика 1	01.10.2011	1 280,00	1 009,00
1000132990	Оправы	1000043752	Оптика 1	01.10.2011	2 240,00	2 240,00
1000175111	Оправы	1000043757	Оптика 1	01.10.2011	1 090,00	1 090,00
1000103219	Оправы	1000043765	Оптика 1	01.10.2011	2 760,00	1 932,00
1000159476	Оправы	1000043778	Оптика 1	01.10.2011	1 420,00	1 136,00
1000121949	Оправы	1000043791	Оптика 1	01.10.2011	360,00	0,00
1000171717	Оправы	1000043806	Оптика 1	01.10.2011	3 780,00	2 646,00
1000159421	Оправы	1000043903	Оптика 1	01.10.2011	1 420,00	1 136,00
1000101986	Оправы	1000043912	Оптика 1	01.10.2011	520,00	520,00
1000175702	Оправы	1000043936	Оптика 1	01.10.2011	1 090,00	1 090,00
1000159407	Оправы	1000043942	Оптика 1	01.10.2011	1 420,00	1 420,00
1000147153	Оправы	1000043983	Оптика 1	01.10.2011	2 540,00	2 540,00
1000131951	Оправы	1000043990	Оптика 1	01.10.2011	480,00	0,00
1000127845	Оправы	1000043991	Оптика 1	01.10.2011	920,00	920,00
1000148166	Оправы	1000044004	Оптика 1	01.10.2011	360,00	360,00
1000160414	Оправы	1000044005	Оптика 1	01.10.2011	360,00	0,00
1000166591	Оправы	1000044028	Оптика 1	01.10.2011	1 280,00	1 009,00
1000131534	Оправы	1000044037	Оптика 1	01.10.2011	980,00	980,00
1000104428	Оправы	1000044038	Оптика 1	01.10.2011	1 640,00	1 640,00
1000103660	Оправы	1000044042	Оптика 1	01.10.2011	1 890,00	1 890,00

Блок "Возврат товаров" показывает товары, которые были возвращены обратно в магазин за указанный период. По возвратам также можно посмотреть детализацию

Возврат товаров:

Тип возврата	Количество	Сумма без скидок	Сумма со скидками
Возврат оправ	1	890,00	890,00
Возврат линз	2	1 600,00	1 600,00
Возврат солнцезащитных очков	1	3 170,00	3 170,00
Возврат контактных линз	2	2 060,00	1 460,00
Возврат аксессуаров	0	0,00	0,00
Возврат массовки	0	0,00	0,00
Итого	6	7 720,00	7 120,00

По возвращенным товарам можно просмотреть полную информацию как о товаре, так и о заказе, в котором этот товар был продан.

Результаты за период: Возврат контактных линз

Начало периода: 01.01.2012 Конец периода: 11.09.2012
 Название магазина: Оптика 1

Номер товара	Номер заказа	Департамент	Дата возврата	Сумма возврата
1000226494	1000064532	Оптика 1	23.01.2012	1 400,00
1000227119	1000064530	Оптика 1	25.01.2012	60,00

Блок "Товары с учетом возвратов" показывает количество и сумму товаров, которые были проданы за период за вычетом возвращенных за этот период товаров

Товары с учетом возвратов:

Наименование	Количество	Сумма без скидок	Сумма со скидками
Товары с учетом возвратов	1 112	316 798,00	300 462,97

Блок "Услуги" показывает сумму услуг в заказах из первого блока, а также возврат услуг

Услуги:

Наименование	Количество	Сумма без скидок	Сумма со скидками
Услуги	18 827	2 198 552,00	2 135 810,00
Возврат услуг	10	305,00	284,00
Итого	18 817	2 198 247,00	2 135 526,00

По услугам также доступна детализация

Результаты за период: Услуги

Закрыть Экспорт в Excel Печать

Начало периода: 01.01.2012 Конца периода: 11.09.2012
 Название магазина: Оптима 1

Название услуги	Номер заказа	Декагент	Стоимость	Сб средств
Выписка чеков	100004461	Оптима 1	15,00	15,00
Занека ласка на одной ласка без отпнка	100004427	Оптима 1	50,00	50,00
Занека ласка на одной ласка без отпнка	100004452	Оптима 1	50,00	50,00
Занека ласка на одной ласка без отпнка	100004468	Оптима 1	50,00	50,00
Занека ласка на одной ласка без отпнка	100004469	Оптима 1	50,00	50,00
Занека ласка на одной ласка без отпнка	100004477	Оптима 1	50,00	50,00
Занека ласка на одной ласка без отпнка	100004478	Оптима 1	50,00	50,00
Занека шарпна в пластасовой оправе	100004465	Оптима 1	30,00	30,00
Исполнение оиска (с парам, стоимость)	100004431	Оптима 1	0,00	0,00
Исполнение оиска (с парам, стоимость)	100004433	Оптима 1	0,00	0,00
Исполнение оиска (с парам, стоимость)	100004434	Оптима 1	0,00	0,00
Исполнение оиска (с парам, стоимость)	100004436	Оптима 1	0,00	0,00
Исполнение оиска (с парам, стоимость)	100004437	Оптима 1	0,00	0,00
Исполнение оиска (с парам, стоимость)	100004439	Оптима 1	0,00	0,00
Исполнение оиска (с парам, стоимость)	100004446	Оптима 1	0,00	0,00
Исполнение оиска (с парам, стоимость)		Оптима 1	0,00	0,00

Блок "Пробито по кассе" показывает движение средств через кассу магазина за период

Пробито по кассе:

Наименование	Сумма
Пробито по кассе (нал.)	234 273,00
Отмены заказов	-1 815,00
Возвраты	-7 120,00
Пробито по кассе (нал. с учетом отмен и возвратов)	225 338,00
Пробито по кассе (безнал.)	23 720,00
Пробито по кассе (подарочные сертификаты)	2 000,00
Итого	249 058,00

Денежные средства в разделе "пробито по кассе" учитываются следующим образом: учитываются все платежи, принятые за данный период. В том числе: полные оплаты оформленных заказов, предоплаты за оформленные заказы, и доплаты за заказы, оформленные ранее. Также платежи разбиваются на наличную и безналичную (по банковским картам) оплату. Отмены заказов и возвраты товаров учитываются с отрицательным знаком. То есть если 02.05 отменяется заказ, сделанный 01.05, за который была внесена предоплата 5000р, то 02.05 этот возврат пройдет по кассе как -5000р. - возврат денежных средств клиенту.

Пробито по кассе (нал.) - наличные средства, которые были получены от клиентов за период (полная оплата заказов, предоплата, доплата за заказы)

Отмены заказов - сумма заказов, которые были отменены после того, как были оформлены

Возвраты - сумма возвратов товаров в магазин за период

Пробито по кассе (нал. с учетом отмен и возвратов) - сумма, пробитая по кассе за вычетом отмен и возвратов (если при отмене или возврате деньги изымаются из кассы, эта сумма должна совпадать с реальным поступлением денежных средств в магазин за период)

Пробито по кассе (безнал.) - сумма, оплаченная за заказы с помощью безналичного расчета (кредитные карты)

Пробито по кассе (подарочные сертификаты) - сумма заказов, оплаченных с помощью подарочных сертификатов за период

По каждому пункту можно просмотреть детализацию

В конце каждой смены обязательно сверяйте значения соответствующих строк таблицы "Пробито по кассе" с аналогичными строками в X-отчете кассового аппарата, а также сверяйте фактическое количество наличных денег в кассе с X-отчетом и строкой "Пробито по кассе (нал. с учетом отмен и возвратов)" таблицы "Пробито по кассе" отчета "Результаты за период"

Детализация по платежам. По каждому заказу можно просмотреть полную информацию.

Результаты за период: Пробито по кассе (безнал.)

Закрыть Экспорт в Excel Печать

Начало периода: 01.01.2012 Конец периода: 11.09.2012
Название магазина: Оптика 1

Номер заказа	Тип заказа	Дата создания	Дата завершения	Тип оплаты	Сумма
1000064558	Продажа контактных линз	15.07.2012	28.07.2012	Предоплата	3 000,00
1000064559	Продажа	29.05.2012	29.05.2012	Полная оплата	120,00
1000064605	Продажа контактных линз	27.07.2012	27.07.2012	Полная оплата	100,00
1000064619	Продажа контактных линз	27.07.2012	27.07.2012	Полная оплата	40,00
1000064630	Продажа контактных линз	29.07.2012	29.07.2012	Полная оплата	90,00
1000064631	Продажа контактных линз	29.07.2012		Полная оплата	1 068,00
1000064634	Продажа контактных линз	29.07.2012	29.07.2012	Полная оплата	56,00
1000064607	Продажа контактных линз	27.07.2012	27.07.2012	Предоплата	140,00
1000064618	Продажа контактных линз	27.07.2012	27.07.2012	Предоплата	19,00
1000064616	Продажа контактных линз	27.07.2012	27.07.2012	Предоплата	130,00
1000064609	Продажа контактных линз	27.07.2012	27.07.2012	Предоплата	111,00
1000064471	Изготовление очков	12.12.2011	28.07.2012	Частичная оплата	544,00
1000064606	Продажа контактных линз	27.07.2012		Предоплата	356,00
1000064612	Продажа контактных линз	27.07.2012		Предоплата	1 000,00
1000064608	Продажа контактных линз	27.07.2012		Предоплата	860,00
1000064603	Продажа контактных линз	27.07.2012		Предоплата	100,00
1000064617	Продажа контактных линз	27.07.2012		Предоплата	93,00
1000064610	Продажа контактных линз	27.07.2012		Предоплата	90,00
1000064620	Продажа контактных линз	27.07.2012		Предоплата	880,00

Блок "Инкассации" позволяет контролировать сумму инкассаций, которые были созданы в департаменте за период, а также сумму полученных инкассаций

Инкассации:

Наименование	Количество	Сумма
Подтвержденные инкассации	1	10 000,00
Не подтвержденные инкассации	0	0,00
Итого	1	10 000,00

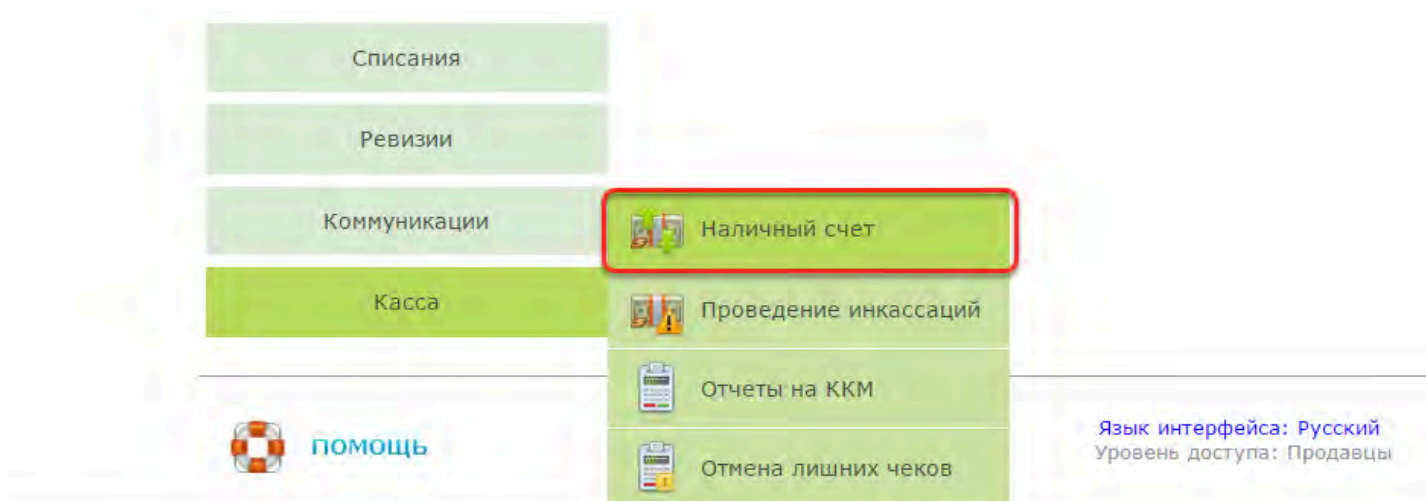
Не подтвержденные инкассации - инкассации, которые были созданы, но еще не были отмечены, как полученные.

Подтвержденные инкассации - инкассации, которые были отмечены, как полученные.

Как выдать зарплату сотруднику из кассы магазина?

Часто возникает необходимость выдать заработную плату продавцу или офтальмологу прямо из кассы магазина. Ниже описана последовательность действий по оформлению данной операции в программе

1. Сотрудник магазина переходит в меню "Касса", далее "Наличный счет"



2. В открывшемся окне нужно нажать кнопку "Получение средств"

АВТОМАТИЗАЦИЯ САЛОНОВ ОПТИКИ

план продаж: 9%

Иванова Наталья Александровна, Оптика 1
Новая вкладка Выйти

Изготовление очков Просмотр наличного счета магазина

Продажа Денег в кассе: 555 594,50 RUB
Баланс счета: 810 826,50 RUB Актив. инкассации: 255 232,00 RUB

Ремонт Дата операции от: 06.07.2016 Дата операции по: 07.07.2016

Контактные линзы Фильтровать

Дата создания	Категория	Создано	Проведено	Комментарий	Статус	Сумма
07.07.2016 13:10	Сотрудник магазина	Иванова Наталья Александровна 07.07.2016	07.07.2016	Получение денег из кассы магазина	Создан	-1 000,00
07.07.2016 11:21	Выручка	Добровольская Наталья Сергеевна 07.07.2016	Добровольская Наталья Сергеевна 07.07.2016	Платеж по заказу номер :000066680 (полная оплата)	Проведен	425,00
07.07.2016 10:08	Цена типа платежа	Васильев Александр Александров 07.07.2016	Васильев Александр Александров 07.07.2016	Изменение типа платежа в заказе номер 1000066916	Проведен	-200,00
07.07.2016 10:02	Выручка	Васильев Александр Александров 07.07.2016	Васильев Александр Александров 07.07.2016	Платеж по заказу номер :000066916	Проведен	200,00
07.07.2016 00:53	Выручка	Добровольская Наталья Сергеевна 07.07.2016	Добровольская Наталья Сергеевна 07.07.2016	Платеж по заказу номер :000066912 (предоплата)	Проведен	1 000,00
06.07.2016 15:14	Выручка	Васильев Александр Александров 06.07.2016	Васильев Александр Александров 06.07.2016	Платеж по заказу номер :000066913	Проведен	2 025,00
06.07.2016 12:11	Выручка	Иванова Наталья Александровна 06.07.2016	Иванова Наталья Александровна 06.07.2016	Платеж по заказу номер :000066912 (предоплата)	Проведен	500,00
06.07.2016 12:04	Выручка	Иванова Наталья Александровна 06.07.2016	Иванова Наталья Александровна 06.07.2016	Платеж по заказу номер :000066911 (предоплата)	Проведен	500,00
06.07.2016 11:52	Выручка	Иванова Наталья Александровна 06.07.2016	Иванова Наталья Александровна 06.07.2016	Платеж по заказу номер :000066910 (полная оплата)	Проведен	280,00
06.07.2016 11:01	Выручка	Васильев Александр Александров 06.07.2016	Васильев Александр Александров 06.07.2016	Платеж по заказу номер :000066909	Проведен	71,00

Внесение средств: **Получение средств**

3. Далее следует указать сумму, основание и получателя изымаемых из кассы денежных средств

Получение средств из кассы магазина

Сумма списания: 10000

Категория платежа: ЗП

Пользователь: Добровольская Наталья Сергеевна

Комментарий к платежу:

Сохранить Отменить

В графе "Сумма списания" укажите необходимую сумму.

В графе "Категория платежа" выберите соответствующую категорию. Если подходящей категории нет, ее нужно добавить в справочник "Категории денежного перевода (списания) под пользователем Системный администратор, перейдя в пункт меню "Справочники" на закладку "Общие".

В графе "Пользователь" укажите получателя денежных средств. Его ФИО будут указаны в графе "Получатель" расходного кассового ордера.

После внесения данных нажмите кнопку "Сохранить"

4. Созданную заявку на изъятие денежных средств из кассы магазина должен подтвердить пользователь с правами Топ-менеджер.

The screenshot displays the 'АВТОМАТИЗАЦИЯ САЛОНОВ ОПТИКИ' (Optical Salon Automation) interface. The user is logged in as 'Артемьев Виктор Олегович, Центральный офис' (Artemyev Viktor Olegovich, Central Office). The main section is titled 'Просмотр списания со счета "Оптика 1 касса"' (View debit from account "Optics 1 cashier").

Key details of the transaction:

- Сумма списания: 10 000,00 RUB
- Текущий статус: Создан
- Категория операции: ЭП
- Департамент: Оптика 1
- Пользователь: Добровольская Наталья Сергеевна
- Создано: Иванова Наталья Александровна 07.07.2016
- Дата операции: 07.07.2016
- Комментарий: Получение денег из кассы магазина

At the bottom of the transaction details, there are four buttons: 'Утвердить платеж' (Approve payment), 'Отклонить платеж' (Reject payment), 'Перейти к счету' (Go to account), and 'Контроль операций' (Control operations). The 'Утвердить платеж' button is highlighted with a red box.

The left sidebar contains a menu with the following items: Журнал заказов, Журнал клиентов, Заявки на товар, Отчеты, задания, Новости (+195), Товары, Ценовая политика, Списания (+7), Ревизии, **Управленческий учет (+80)** (highlighted with a red box), Журналы цеха, and Коммуникации.

At the bottom of the page, there is a 'Помощь' (Help) button, a language selector set to 'Русский', and the 'iTigris' logo.

Для утверждения операции Топ-менеджер должен перейти в пункт меню "Управленческий учет" - "Контроль операций". В списке неутвержденных операций нужно выбрать нужную, открыть ее и нажать кнопку "Утвердить платеж"

5. После того, как операция утверждена Топ-менеджером, Продавец должен перейти в пункт меню "Касса" - "Наличный счет" и выбрать из списка нужную операцию

АВТОМАТИЗАЦИЯ САЛОНОВ ОПТИКИ Иванова Наталья Александровна, Оптика 1

план продаж: 0%

Иванова Наталья Александровна, Оптика 1
[План продаж](#) [Льготы](#)

Исчисление очков: Просмотр наличного счета магазина

Продажа: Денег в кассе: 555 594,50 RUB
 Баланс счета: 810 826,50 RUB Актив, инкассация: 255 232,00 RUB

Реконт: Дата операции от: 05.07.2016 Дата операции по: 07.07.2016

Контактные лица: Фильтровать

Вести заказ

Журнал заказов

Журнал клиентов

Товары

Трансферы

Отчеты

Задания (+30)

Новости (+2)

Списание

Ревизии

Коммунация

Касса

Дата создания	Категория	Создано	Происхои	Инкассация	Статус	Сумма
07.07.2016 13:36	Смена типа платежа	Васильев Александр Александров 07.07.2016	Васильев Александр Александров 07.07.2016	Именованн тип платежа в ячейке номер 1000566516	Происан	-200,00
07.07.2016 13:37	Смена типа платежа	Васильев Александр Александров 07.07.2016	Васильев Александр Александров 07.07.2016	Именованн тип платежа в ячейке номер 1000566516	Происан	200,00
07.07.2016 13:56	ЗП	Иванова Наталья Александровна 07.07.2016	07.07.2016	Получение денег на новый магазин	Утвержден	-15 000,00
07.07.2016 13:10	Сотрудник магазина	Иванова Наталья Александровна 07.07.2016	07.07.2016	Получение денег на кассу магазина	Создан	-1 000,00
07.07.2016 11:01	Выручка	Добровольская Наталья Сергеевна 07.07.2016	Добровольская Наталья Сергеевна 07.07.2016	Платеж по заказу номер 1000566910 (полная оплата)	Происан	425,00
07.07.2016 10:00	Смена типа платежа	Васильев Александр Александров 07.07.2016	Васильев Александр Александров 07.07.2016	Именованн тип платежа в ячейке номер 1000566516	Происан	-200,00
07.07.2016 10:02	Выручка	Васильев Александр Александров 07.07.2016	Васильев Александр Александров 07.07.2016	Платеж по заказу номер 1000566918	Происан	200,00
07.07.2016 09:53	Выручка	Добровольская Наталья Сергеевна 07.07.2016	Добровольская Наталья Сергеевна 07.07.2016	Платеж по заказу номер 1000566913 (предоплата)	Происан	1 000,00
06.07.2016 15:14	Выручка	Васильев Александр Александров 06.07.2016	Васильев Александр Александров 06.07.2016	Платеж по заказу номер 1000566913	Происан	2 035,00
06.07.2016 15:11	Выручка	Иванова Наталья Александровна 06.07.2016	Иванова Наталья Александровна 06.07.2016	Платеж по заказу номер 1000566912 (предоплата)	Происан	300,00
06.07.2016 12:04	Выручка	Иванова Наталья Александровна 06.07.2016	Иванова Наталья Александровна 06.07.2016	Платеж по заказу номер 1000566911 (предоплата)	Происан	300,00
06.07.2016 11:52	Выручка	Иванова Наталья Александровна 06.07.2016	Иванова Наталья Александровна 06.07.2016	Платеж по заказу номер 1000566910 (полная оплата)	Происан	280,00
06.07.2016 11:01	Выручка	Васильев Александр Александров 06.07.2016	Васильев Александр Александров 06.07.2016	Платеж по заказу номер 1000566909	Происан	73,00

Высечение средств Получение средств

Помощь Панель интерфейса: Русский Уровень доступа: Продажи Ttigns

Как провести инкассацию денег в магазине?

Оформлять инкассацию денег из кассы магазина в программе рекомендуется одновременно с осуществлением фактического забора денег из кассы.

Для проведения инкассации в программе необходимо, чтобы в системе был заведен наличный счет магазина и наличный счет организации. Если счета еще не созданы, их нужно создать. О том, как это сделать, вы можете узнать [ЗДЕСЬ](#)

Также в настройках текущего департамента (магазина) должны быть указаны счета (наличный, безналичный и счет для инкассаций). Счет для инкассаций - это тот счет, на который будут переводиться инкассированные суммы. Обычно это наличный счет организации. [Подробнее о том, как "привязать" счета к магазину.](#)

Если все вышеописанные настройки выполнены, в дальнейшем вы сможете отражать инкассации денег из магазина в программе. [Подробнее о проведении инкассации в магазине](#)

Создаваемые в магазине инкассации должен подтверждать сотрудник с правом доступа в программу "Топ-менеджер". Как это сделать можно узнать [ЗДЕСЬ](#). Только после этого инкассация будет проведена в программе должным образом, а деньги будут зачислены на счет для инкассации.

Как посмотреть выручку магазина?

Посмотреть выручку компании или отдельного магазина позволяет отчет "Показатели по выручке".

Для этого необходимо:

Выбрать в меню пункт "Отчеты менеджмента" → "Показатели по выручке".

Задать начало и конец интересующего периода, тип выручки, интервал и департамент при необходимости.

Нажать "Сформировать".

[Подробнее об отчете "Показатели по выручке"](#)

Быстро сравнить выручку компании либо отдельного магазина за различные периоды времени позволяет отчет "Сравнение показателей по выручке".

[Подробнее об отчете "Сравнение показателей по выручке"](#)

Почему могут возникать расхождения в отчетах "Остатки товара" и "Товарный отчет"?

Ситуации, в которых могут расходиться значения Ревизии, отчета «Остатки товара» и «Товарного отчета»:

1) Сумма по ревизии может отличаться от суммы по отчету «Остатки товара» только в одном случае: если в департаменте на момент ревизии был товар со статусом «В трансфере» (отправлен, но еще не принят). Такой товар не будет учитываться в ревизии, но будет учитываться в отчете «Остатки товара».

Почему так (в Ревизии): Если товар имеет статус «В трансфере», то он, возможно, еще в магазине, или, возможно, уже нет (его везут, или уже привезли но еще не успели принять), поэтому его не нужно учитывать в ревизии. Тут действует «презумпция невиновности» — если система не знает точно, в департаменте товар или уже нет, то и проверять его в ревизии не нужно.

Почему так (в отчете «Остатки товара»): Отчет «Остатки товара» в частности используется закупщиками для планирования заказов поставщикам. И если в нем не учитывать товары со статусом «В трансфере», то могут случаться ошибки: например 100 оправ TomFord находятся в пути из одного магазина в другой (или со склада в магазины), а закупщик строит отчет и видит, что числится всего 2 оправы, и дозаказывает еще 100.

2) Сумма по отчету «Остатки товара» может отличаться от суммы «Товарного отчета» в случае когда есть товар со статусом «Ожидает списания». В отчете «Остатки товара» он не учитывается, а в «Товарном отчёте» учитывается.

Почему так (в отчете «Остатки товара»): Товаре не учитывается, чтобы его не пытался кто-нибудь заказать (например, в случае с линзой из другого департамента).

Почему так (в «Товарном отчёте»): Пока менеджер не подтвердил списание, по бухгалтерской отчетности товар списан с департамента быть не должен.

Итого:

Товар со статусом «В трансфере» (отправлен, но еще не принят):

В Ревизии: не учитывается

В отчёте «Остатки товара»: учитывается на департаменте-отправителе

В «Товарном отчете»: учитывается на департаменте-отправителе

Товар со статусом «Ожидает списания»:

В Ревизии: не учитывается

В отчёте «Остатки товара»: не учитывается

В «Товарном отчете»: учитывается на департаменте, создавшем заявку

Ещё раз кратко, почему возникает разница:

Отчетом «Остатки товара» по задумке должны пользоваться магазины и закупщики. Поэтому здесь важно фактическое положение дел (если на товар создали заявку на списание, значит уже можно считать, что его спишут, поскольку большинство списаний подтверждается. Ревизии выявляют расхождением между фактическим наличием товара и тем товаром, который обязан быть в департаменте (это только товар со статусом «В департаменте»). Если товар в данный момент может быть в цехе, у менеджера на списании, в пути, он не учитывается в ревизии. «Товарный отчёт» — это бухгалтерский инструмент. Поэтому пока списание не подтверждено (нет документов, акта списания, и т.д.), товар не списывается.

Какие основные отчеты использовать для анализа деятельности компании?

Основные отчёты в системе ИТигрис Оптима — это:

1. Остатки товара

Отчёт строится на начало дня. Данный отчет позволяет посмотреть остатки товара в департаменте на определенную дату. При этом, учитываемый в отчете товар, можно гибко фильтровать, указывая его параметры. В данном отчете учитывается только товар со статусом «В департаменте» и «В трансфере» (если этот товар еще не был принят в департаменте-получателе)

[Подробнее об отчете "Остатки товара"](#)

2. Товарный отчёт

Позволяет посмотреть движение товара через департамент за определенный период. Отображается начальный остаток, приход со складов (с детализацией по конкретным трансферам), приход по счетам (трансферы из других магазинов, цеховые и заказные линзы, возврат товара с номерами соответствующих документов), расход по продажам (с номерами соответствующих заказов), расход по счетам (исходящие трансферы, списания с указанием номеров документов), переоценки и конечный остаток.

[Подробнее о товарном отчете](#)

3. Результаты за период

Позволяет посмотреть результаты работы магазина за указанный период. В частности: проданные товары (с детализацией по заказам, в которых они были проданы), оформленные заказы и полученные денежные средства (оплата наличными и по банковским картам).

[Подробнее об отчете "Результаты за период"](#)

Как контролировать окончание срока годности контактных линз?

Такой товар как контактные линзы имеет важную специфическую особенность - он имеет ограниченный срок годности. Система Итигрис Оптима позволяет устанавливать и контролировать сроки годности у данной категории товаров.

Чтобы настроить параметры сроков годности КЛ, зайдите в программу под пользователем "Системный администратор", перейдите в пункт меню "Настройки приложения" и перейдите на закладку "КЛ: срок годности"


The screenshot shows the 'АВТОМАТИЗАЦИЯ САЛОНОВ ОПТИКИ' interface. The user is logged in as 'Администратор' (System Administrator). The main menu on the left includes 'Пользователи', 'Департаменты', 'Юридические лица', 'Баланс', 'Справочники', 'Контроль доступа', 'Задания', 'Новости (+5)', 'Настройки системы', and 'Настройки интеграции'. The 'Настройки приложения' option is highlighted with a red box. The main content area is titled 'Правила для определения истекающего срока годности контактных линз' and contains a sub-menu with 'Общие' and 'КЛ: срок годности' (highlighted with a red box). Below this, there are input fields for 'Период ношения', 'Наличие цвета', and 'Предупреждать за:'. A table lists expiration rules for different lens types and colors.







Период ношения	Наличие цвета	Предупреждать за (дней)	
1 день	бесцветные	60	✖
1 месяц	бесцветные	90	✖
1 месяц	цветные	10	✖
2 недели	бесцветные	60	✖
3 месяца	бесцветные	30	✖
6-12 месяцев	бесцветные	120	✖

Добавьте правила определения срока годности для линз с различным периодом ношения и нажмите на "Добавить правило" (Зеленый плюс)

Правила для определения истекающего срока годности контактных линз


Общие **КЛ: срок годности**

Период ношения: 14 дней Наличие цвета: Предупреждать за: 7 дней 


Период ношения	Наличие цвета	Предупреждать за (дней)	
1 день	бесцветные	60	
1 месяц	бесцветные	90	
1 месяц	цветные	10	
2 недели	бесцветные	60	
3 месяца	бесцветные	30	
6-12 месяцев	бесцветные	120	








Новое правило определения срока годности КЛ и предупреждения о его истечении будет добавлено в систему

Правила для определения истекающего срока годности контактных линз

 Правило успешно добавлено

Общие **КЛ: срок годности**

Период ношения: Наличие цвета: Предупреждать за: дней 

Период ношения	Наличие цвета	Предупреждать за (дней)	
14 дней	бесцветные	7	
1 день	бесцветные	60	
1 месяц	бесцветные	90	
1 месяц	цветные	10	
2 недели	бесцветные	60	
3 месяца	бесцветные	30	
6-12 месяцев	бесцветные	120	

В соответствии с указанными настройками во всех списках и отчетах КЛ с истекающим сроком годности будут выделены красным.

Департамент	Производитель	Наименование	Период ношения	Sph	Cyl	Axis	BC	DIA	Цвет	Срок годности	Стоимость
Склад 1	BAUSCH&LOMB	PureVision	1 месяц	-0,25			8,2	13,8		30.07.2015	1 200,00
Склад 1	BAUSCH&LOMB	PureVision	1 месяц	-0,25			8,2	13,8		31.07.2015	1 200,00
Склад 1	CIBA	Air Optix Aqua	1 месяц	-0,25			8,4	14,2			1 200,00
Склад 1	CIBA	Air Optix Aqua for Astigmatism	2 недели	-0,25			8,5	14,0			45,00
Склад 1	CooperVision	Biofinity	1 месяц	-0,25			8,2	13,8			2 280,00
Склад 1	Johnson&Johnson	1-DAY Acuvue Moist	1 день	-0,25			8,5	13,8			1 320,00

На рисунке сверху представлен пример из оформления заказа "Контактные линзы". Продавец смотрит КЛ есть на остатках в магазине или других департаментах и сразу может выбрать линзы с завершающимся сроком годности.

Посмотреть информацию о всех КЛ с завершающимся сроком годности можно с помощью отчета "Остатки товара"

Остатки товара

Департамент:	<input type="text"/>	Поставщик:	<input type="text"/>
Дата поставки от:	<input type="text"/>	Дата поставки по:	<input type="text"/>
Стоимость от:	<input type="text"/>	Стоимость по:	<input type="text"/>
Тип товара:	<input type="text" value="Контактные линзы"/>	Группировать по:	<input type="text" value="По департаменту и параметрам"/>
Производитель:	<input type="text"/>	Наименование:	<input type="text"/>
Кол-во в упаковке:	<input type="text"/>	Цвет линзы:	<input type="text"/>
Сфера от:	<input type="text"/>	Сфера по:	<input type="text"/>
Цилиндр от:	<input type="text"/>	Цилиндр по:	<input type="text"/>
Радиус кривизны:	<input type="text"/>	Диаметр:	<input type="text"/>
Срок годности от:	<input type="text"/>	Срок годности по:	<input type="text"/>
Период ношения:	<input type="text"/>		
Разделять по сроку годности:	<input checked="" type="checkbox"/>		
Только с критичным сроком годности:	<input checked="" type="checkbox"/>		

Данный отчет доступен пользователям с правами "Продавец", "Склад", "Топ-менеджер", "Бухгалтер". В настройках отчеты выберите тип товара - Контактные линзы и установите галочки напротив "Разделять по сроку годности" и "Только с критичным сроком годности".

Будет сформирован отчет по всем имеющимся остаткам КЛ, у которых приближается срок годности.

Остатки товара

Закреть Экспорт в Excel

Остатки на дату: **24.06.2016**

Дата поставки от: *

Поставщик: *

Стоимость от: *

Тип товара: **Контактные линзы**

Производитель: *

Кол-во в упаковке: *

Сфера от: *

Цилиндр от: *

Радиус кривизны: *

Срок годности от: *

Период ношения: *

Департамент: *

Дата поставки по: *

Группировать по: **По департаменту и параметрам**

Стоимость по: *

Тип цены: **Розничная**

Наименование: *

Цвет линзы: *

Сфера по: *

Цилиндр по: *

Диаметр: *

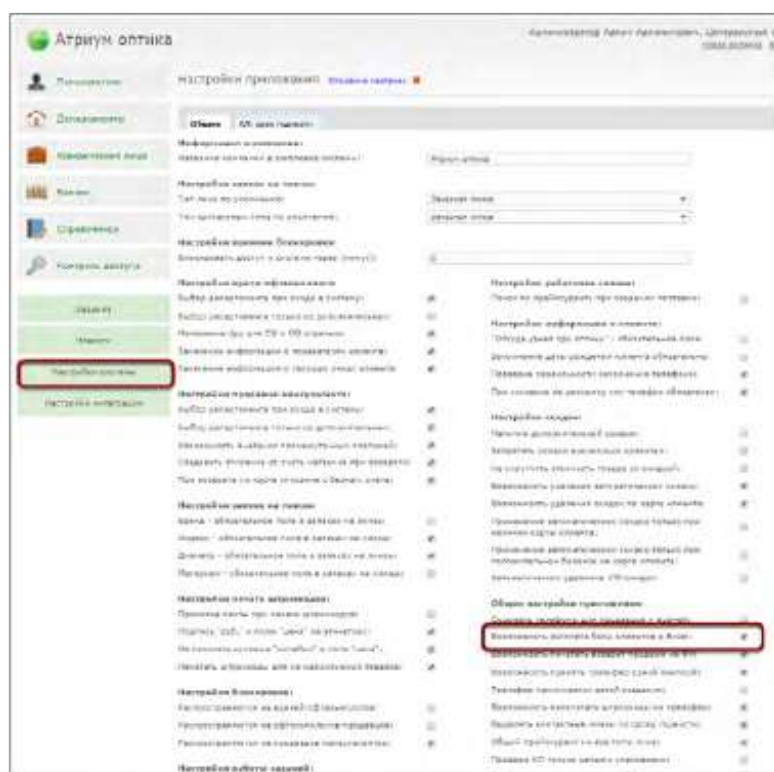
Срок годности по: *

Департамент	Производитель	Наименование	Sph	Cyl	Ось	Add	BC	Dia	Период ношения	Цвет	Кол-во в уп.	Осталось в уп.	Срок годности ▲	Стоимость	Кол-во, уп.	Кол-во, шт.	Сумма
Оптика 18	STBA	Focus Dailies ACP	-9,0				8,7	14,0	1 день		29	29	30.06.2011	1 160,00	1	29	1 160,00
Оптика 17	CooperVision	Biomedics 55 Evolution	-1,0				8,6	14,2	1 месяц		5	5	30.06.2011	750,00	1	3	450,00
Оптика 18	CooperVision	Biomedics 55 Evolution	-1,0				8,6	14,2	1 месяц		1	1	30.06.2011	185,00	4	4	740,00
Оптика 18	CooperVision	Biomedics XC	-3,25				8,5	14,3	1 месяц		1	1	30.06.2011	225,00	3	3	675,00
Оптика 9	CooperVision	Biomedics 55 Evolution	-1,0				8,6	14,2	1 месяц		1	1	30.06.2011	185,00	2	2	370,00
Оптика 17	CooperVision	Biomedics XC	-1,25				8,5	14,2	1 месяц		6	6	29.07.2011	1 140,00	1	6	1 140,00
Оптика 17	CooperVision	Biomedics 55 Evolution	-0,75				8,6	14,2	1 месяц		5	4	31.07.2011	750,00	1	4	600,00
Оптика 9	CooperVision	Biomedics 55 Evolution	-7,0				8,6	14,2	1 месяц		1	1	31.07.2011	185,00	3	3	555,00
Оптика 17	CooperVision	Biomedics XC	-8,0				8,5	14,5	1 месяц		6	2	30.09.2011	1 140,00	1	2	380,00
Оптика 18	CooperVision	Biomedics 55 Evolution	-1,5				8,6	14,2	1 месяц		1	1	30.09.2011	185,00	3	3	555,00
Оптика 18	CooperVision	Biomedics 55 Evolution	-1,0				8,6	14,2	1 месяц		1	1	30.09.2011	185,00	3	3	555,00
Оптика 7	CooperVision	Biomedics XC	-8,0				8,5	14,5	1 месяц		1	1	30.09.2011	225,00	4	4	900,00
Оптика 7	CooperVision	Biomedics XC	-1,25				8,5	14,5	1 месяц		6	6	31.08.2011	1 140,00	1	6	1 140,00
Оптика 9	CooperVision	Biomedics XC	-9,5				8,5	14,5	1 месяц		1	1	31.09.2011	225,00	4	4	900,00

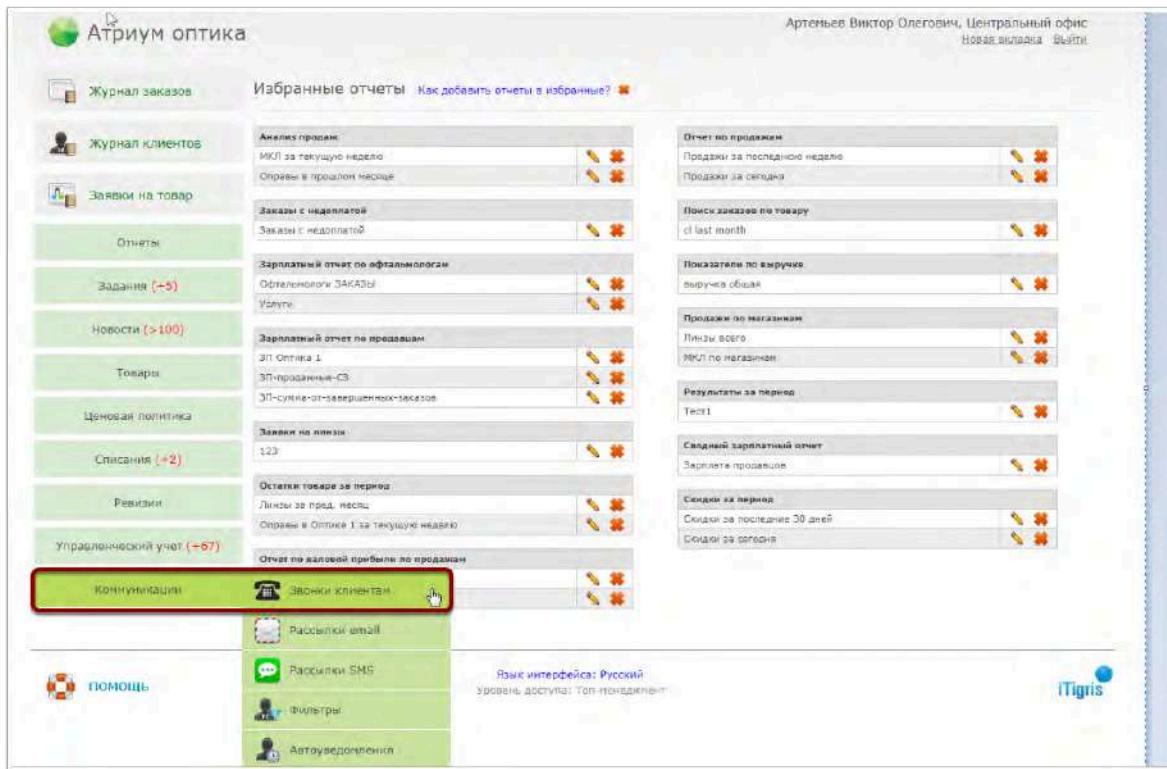
Для удобства вы можете отсортировать все КЛ по сроку годности по убыванию или возрастанию, нажав на заголовок соответствующего столбца в отчете

Как выгрузить клиентскую базу в Excel?

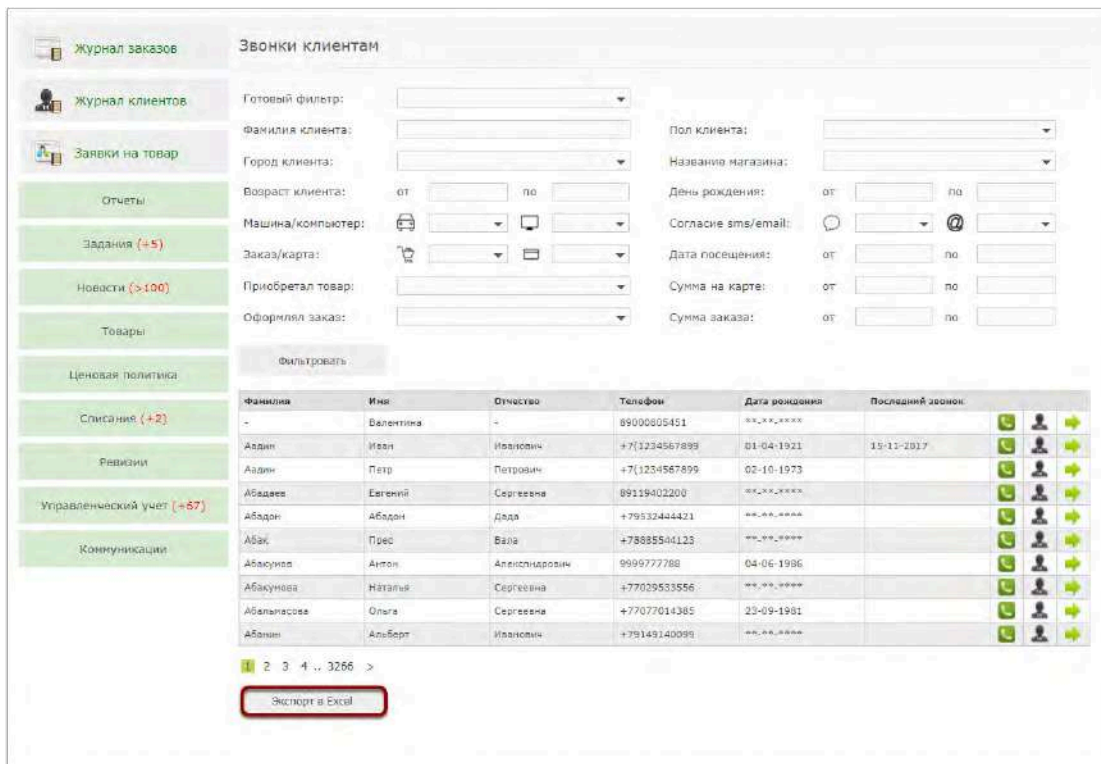
Для того чтобы выгрузить клиентскую базу в Excel в настройках приложения должна быть включена настройка "Возможность экспорта базы клиентов в Excel". Для этого зайдите в систему под пользователем с правами доступа "Системный администратор", перейдите в пункт меню "Настройки системы" - "Настройки приложения" и проверьте, чтобы напротив указанной настройки стояла галочка. Если галочка не стоит, поставьте ее и нажмите кнопку "Сохранить" в нижней части экрана



Выгружать клиентскую базу может только пользователь с уровнем доступа "Топ-Менеджер". Для того, чтобы осуществить выгрузку необходимо перейти в раздел "Коммуникации" и нажать на кнопку "Звонки клиенту".



В окне обзвона клиентов нажмите на кнопку "Экспорт в Excel"



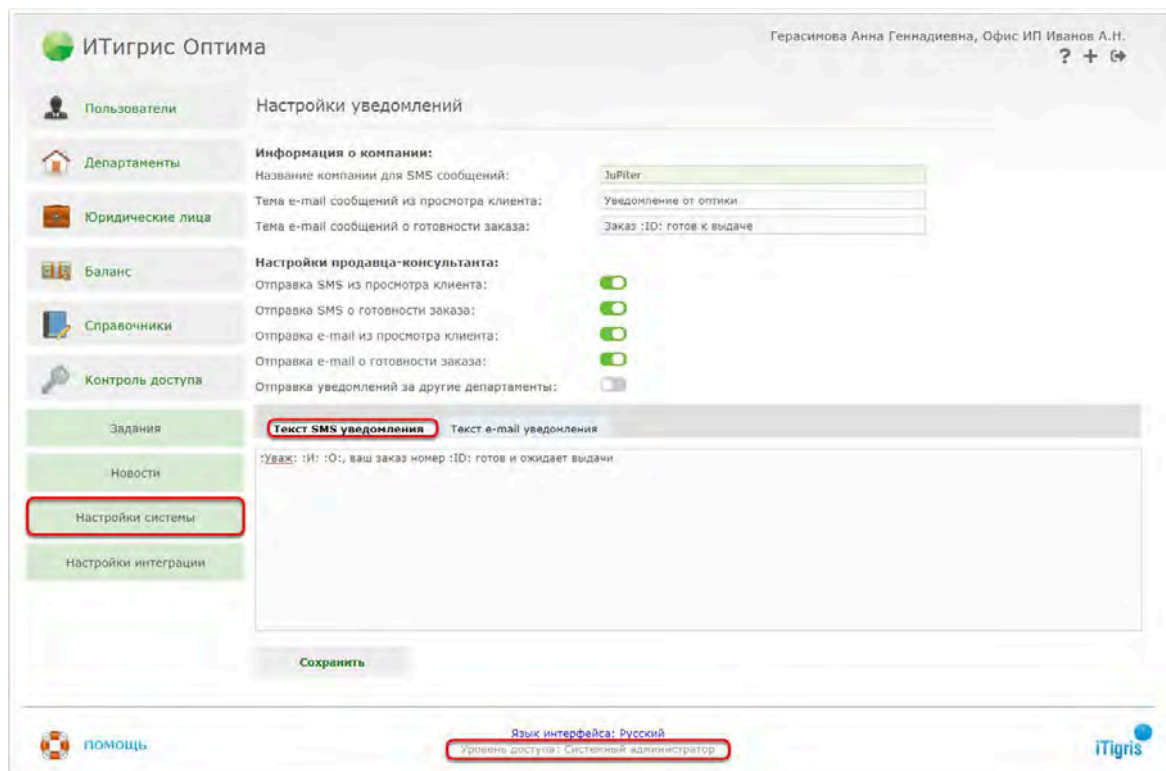
После этого клиентская база будет сохранена в загрузках браузера в виде Excel файла

Выборка клиентов для образца

Имя клиента	Возраст	Статус	Уровень	Дата рождения	Последний звонок	Комментарий
Александр	35	Активен	Средний	08.08.1982	08.08.2017	
Анна	45	Активна	Высокий	15.04.1972	03.04.2017	перезвон
Алексей	30	Активен	Средний	05.12.1987	05.12.2017	
Алиса	28	Активна	Средний	01.03.1989	01.03.2017	
Александр	40	Активен	Средний	12.05.1977	12.05.2017	30
Анна	38	Активна	Средний	22.01.1979	22.01.2017	
Александр	32	Активен	Средний	18.07.1985	18.07.2017	
Анна	42	Активна	Средний	10.02.1975	10.02.2017	
Александр	35	Активен	Средний	03.09.1982	03.09.2017	
Анна	48	Активна	Средний	25.03.1969	25.03.2017	
Александр	30	Активен	Средний	14.06.1987	14.06.2017	
Анна	40	Активна	Средний	07.11.1977	07.11.2017	
Александр	33	Активен	Средний	21.04.1984	21.04.2017	
Анна	43	Активна	Средний	09.08.1974	09.08.2017	
Александр	37	Активен	Средний	16.10.1980	16.10.2017	
Анна	47	Активна	Средний	04.02.1970	04.02.2017	
Александр	34	Активен	Средний	28.01.1983	28.01.2017	
Анна	44	Активна	Средний	11.05.1973	11.05.2017	
Александр	31	Активен	Средний	06.07.1986	06.07.2017	
Анна	41	Активна	Средний	19.09.1976	19.09.2017	
Александр	36	Активен	Средний	02.11.1981	02.11.2017	
Анна	46	Активна	Средний	13.03.1971	13.03.2017	
Александр	39	Активен	Средний	24.06.1978	24.06.2017	
Анна	49	Активна	Средний	01.01.1968	01.01.2017	
Александр	32	Активен	Средний	17.08.1985	17.08.2017	
Анна	42	Активна	Средний	08.12.1975	08.12.2017	
Александр	34	Активен	Средний	29.05.1983	29.05.2017	
Анна	44	Активна	Средний	14.09.1973	14.09.2017	
Александр	31	Активен	Средний	03.10.1986	03.10.2017	
Анна	41	Активна	Средний	16.02.1976	16.02.2017	
Александр	35	Активен	Средний	07.04.1982	07.04.2017	
Анна	45	Активна	Средний	20.07.1972	20.07.2017	
Александр	33	Активен	Средний	11.01.1984	11.01.2017	
Анна	43	Активна	Средний	26.03.1974	26.03.2017	
Александр	36	Активен	Средний	05.06.1981	05.06.2017	
Анна	46	Активна	Средний	18.08.1971	18.08.2017	
Александр	38	Активен	Средний	01.11.1979	01.11.2017	
Анна	48	Активна	Средний	14.04.1969	14.04.2017	

Как изменить текст СМС-уведомления о готовности заказа?

Отредактировать текст СМС-уведомления о готовности заказа может пользователь с правами доступа "Системный администратор" в пункте главного меню "Настройки системы" -"Настройка уведомлений":



На закладке "Текст SMS уведомления" в текстовом поле вы можете написать любое сообщение, которое будет отправляться клиенту по СМС при нажатии соответствующей кнопки в заказах "Изготовление очков" и "Продажа контактных линз" в статусе "Готов". После редактирования текста нажмите "Сохранить"

💡 Без необходимости не удаляйте из шаблона текст ":И :О" и ":ID:". Вместо этих символов в сообщении будут автоматически подставляться соответственно Имя и Отчество клиента, а также номер заказа.

Вы также можете использовать следующие обозначения, вместо которых в сообщениях будет автоматически подставляться необходимая информация:

:Уваж: - Уважаемый или Уважаемая в зависимости от пола клиента

:Ф: - Фамилия клиента

:И: - Имя клиента

:О: - Отчество клиента

:Tel: - Телефон департамента, в котором оформлялся заказ